

PRESTAÇÃO DE CONTAS 2020



Região
de Aveiro
COMUNIDADE INTERMUNICIPAL

**PRESTAÇÃO
DE CONTAS
2020**

**1. RELATÓRIO DE
GESTÃO**



**Região
de Aveiro**
COMUNIDADE INTERMUNICIPAL

RELATÓRIO DE ACTIVIDADES Ano 2020

I. Introdução

Os objectivos definidos nas Grandes Opções do Plano e Orçamento para o ano 2020, serviram de base ao trabalho da Comunidade Intermunicipal da Região de Aveiro (CIRA), neste que foi o seu décimo primeiro ano completo de existência após o seu nascimento formal a 16 de Outubro de 2008 e o terceiro ano do mandato autárquico 2017/2021.

No ano de 2020 procedemos ao encerramento das comemorações dos 30 anos do Associativismo Municipal na Região de Aveiro, iniciadas e centradas em 2019, tendo-se realizado à 16 de outubro a inauguração de um Monumento alusivo localizado na praça pública adjacente à Sede da CIRA, assim como ao lançamento de um livro sobre a história destes 30 anos.

A atividade da CIRA foi desenvolvida em estreita parceria com os Municípios associados, dando um relevante contributo para o desenvolvimento desta importante região de Portugal, e dando seguimento ao trabalho no âmbito do Associativismo Municipal que foi desenvolvido pela Associação de Municípios da Ria e pela Grande Área Metropolitana de Aveiro.

O ano 2020 foi profundamente perturbado pela Pandemia do Coronavírus / Covid-19, tendo a CIRA estado muito empenhada em múltiplas ações nesse Combate, articulando ações entre os seus Municípios associados, participando em reuniões e realizando diligências junto do Governo, gerindo o programa de testagem nos Lares de Idosos da Região de Aveiro em articulação com o MTSSS, a Universidade de Aveiro, o CHBV e o ACeS-BV, entre muitas outras ações.

Mesmo assim, o ano de 2020 teve uma atividade muito intensa com o desenvolvimento de atos preparatórios, projetos, obras e programas cujo financiamento temos contratualizados com as Autoridades de Gestão do Portugal 2020 (em especial Centro 2020 e POSEUR), aos quais dedicámos e dedicaremos uma parte muito substancial do nosso trabalho.

Os Órgãos da CIRA desenvolveram a sua atividade normal, com as reuniões mensais do Conselho Intermunicipal, do Secretário Executivo Intermunicipal, as reuniões devidas da Assembleia Intermunicipal e do Conselho Estratégico para o Desenvolvimento Intermunicipal.



II. A Atividade

A execução financeira das Grandes Opções do Plano 2020 foi de 4.589.763,11 euros, tendo o Orçamento uma execução global de 5.014.653,53 euros, assinalando-se um relevante crescimento dos valores absolutos da execução em cerca de 51% nas GOP e 43% no Orçamento. Foi apurado um Resultado Líquido do Exercício no valor de 304.402,41€.

A gestão dos Fundos Comunitários do Portugal 2020, no que respeita ao Centro 2020 e ao POSEUR, e também ao Mar 2020 e ao PDR/Feader, tiveram muito trabalho de desenvolvimento de candidaturas, assim como os projetos integrados nas DLBC's Rurais e da Costeira, incluindo os que integram operações SI2E.

Destaque para os trabalhos de execução dos compromissos definidos e assumidos no âmbito do “Pacto para o Desenvolvimento e Coesão Territorial da Região de Aveiro (PDCT-RA)”, quer para os projetos de incidência regional que são da maior relevância e têm um montante de financiamento de cerca de 70% do valor contratado (34M€ dos 48,7M€), quer para os projetos de incidência Municipal e que cada Município tem em desenvolvimento.

Exige-se uma nota sobre a importante obra da Ponte Açude do Rio Novo do Príncipe, que tendo visto do Tribunal de Contas e Reprogramação aprovada pelo POSEUR, continuou a ser vítima de atraso no licenciamento ambiental, não tendo sido por isso possível iniciar a obra em 2020.

Todos os outros projetos contratados tiveram desenvolvimentos, nomeadamente:

1. O Baixo Vouga Lagunar (13,6 M€) com projeto de execução em fase final pela empresa COBA, tendo sido terminado o Estudo de Impacto Ambiental e criadas as condições para se iniciar formalmente a Avaliação de Impacte Ambiental;
2. A Educação, Medida 10.1 (com 6,8 M€), com o nosso projeto Educ@RA que visa a redução do abandono escolar precoce, a promoção da igualdade de acesso ao ensino de boa qualidade e a promoção do sucesso educativo, estando o projeto em plena execução com financiamento do Centro 2020;
3. A Modernização Administrativa (3,4 M€), centrado no RAD / Região de Aveiro Digital, que tem as múltiplas atividades em fase final de execução;
4. A Prevenção e Gestão de Riscos (0,7 M€), com o desenvolvimento dos termos de referência para o projeto de execução cuja elaboração foi alvo de concurso público.

No início do ano 2020 terminámos a elaboração da Estratégia Integrada de Desenvolvimento Territorial da Região de Aveiro 2030 (EIDT-RA), fruto de uma ação de cooperação entre a CIRA e a Universidade de Aveiro, tendo-se iniciado o trabalho de diálogo e negociação com o Governo e com a CCDRCentro.

A CIRA participou ativamente nos trabalhos de elaboração da Visão Estratégica para Portugal e para a Região Centro, assim como para a elaboração do Plano de Recuperação e Resiliência e para o novo quadro de Fundos Comunitários 2021/2027, cuidando sempre o Conselho Intermunicipal de manter o envolvimento do



Conselho Estratégico de Desenvolvimento Intermunicipal da CIRA e a Assembleia Intermunicipal.



Como nota resumida, referenciamos as prioridades de gestão concretizadas no ano de 2020:

1. Desenvolvimento dos projetos e programas de investimento definidos e contratualizados, em especial o Plano de Desenvolvimento e Coesão Territorial da Região de Aveiro, no âmbito do “Portugal 2020”, devidamente enquadrados na Estratégia de Desenvolvimento Territorial e o Quadro Comum de Investimentos da Região de Aveiro, cabendo uma especial referência para:
 - Educ@RA / projeto de combate ao abandono escolar e de promoção do sucesso escolar (PIICIE);
 - Produto Turístico Integrado / Ria de Aveiro Weekend, com ação principal realizada a 4 de julho;
 - Grande Rota da Ria de Aveiro, com inauguração da Rota Azul a 17 de outubro;
2. Desenvolvimento da atividade da Autoridade Regional de Transportes da Região de Aveiro e desenvolvimento de todo o trabalho de preparação do segundo concurso público, e implementação do PART e do ProTansP no quadro da gestão do Combate à Pandemia da Covid-19;
3. Lançamento do concurso público para a construção “Centro Intermunicipal de Recolha Oficial de Animais/CIROA” (vulgarmente conhecido por “Canil Intermunicipal”);
4. Realização do evento “Ria de Aveiro Weekend”, a 4 de julho, integrando a Grande Regata dos Moliceiros;
5. Desenvolvimento dos trabalhos de gestão dos 16 projetos no âmbito da DLBC Costeira da Região de Aveiro (liderada pela CIRA), e participação na gestão das DLBC’s Rurais (liderada pela AIDA);
6. Gestão do Gabinete Técnico Florestal Intermunicipal, sob a coordenação do Técnico Superior de Engenharia Florestal da CIRA em trabalho de equipa com os representantes dos Municípios associados;
7. Lançamento do PAPER 2020 / Programa de Apoio a Eventos da Região de Aveiro, com uma dotação de 40.000€, sendo que por força da Pandemia da Covid-19, as ações foram todas canceladas ou adiadas;
8. Gestão da Rede de Bibliotecas Municipais da Região de Aveiro e do Concurso Intermunicipal de Leitura;
9. Desenvolvimento de ações preparatórias para a execução do Plano de Formação dos Funcionários Municipais, incluindo diligências junto do Centro 2020 para aprovação da candidatura apresentada;
10. Acompanhamento de importantes dossiers para a Região de Aveiro
 - qualificação e ampliação do Hospital Infante D. Pedro, assim como dos





- Hospitais de Águeda e Estarreja, no âmbito do CHBV;
- processo de Descentralização;
 - desenvolvimento da Visão Estratégica para o plano de recuperação económica de Portugal 2020-2030 e do Plano de Recuperação e Resiliência;
 - implementação das portagens na A17, na A25 e na A29;
 - funcionamento da Comarca do Distrito de Aveiro;
 - evolução dos fenómenos da erosão costeira;
 - a nova ligação ferroviária Aveiro, Viseu, Guarda, Salamanca;
 - gestão portuária, na defesa do crescimento do Porto de Aveiro;


11. Desenvolvimento dos trabalhos com a Associação Zero e com a Universidade de Aveiro, no âmbito do projeto Pegada Ecológica dos Municípios Portugueses, à escala da CIRA.

A qualidade da gestão, a empenhada e intensa participação dos Municípios na vida da sua Associação, voltaram a ser realidades importantes da vida da CIRA no ano de 2020. É importante destacar as centenas de Técnicos Municipais que integram os Grupos de Trabalho e/ou participaram nos diversos projetos coordenados pela Comunidade Intermunicipal.

A atividade realizada pela CIRA foi muito intensa e diversificada, integrando ações de relevante interesse para os Municípios e para a Região de Aveiro no seu todo, no âmbito da estratégia definida de implementação do Plano Territorial de Desenvolvimento.

Além do cumprimento das prioridades definidas nas Grandes Opções do Plano e Orçamento de 2020, outros objetivos foram concretizados, dos quais destacamos:

- A. Participação no Conselho de Administração da Polis Litoral Ria de Aveiro SA (em liquidação);
- B. Participação no Conselho de Administração da Parque de Ciência e Inovação SA (PCI);
- C. Participação no Conselho de Administração e acompanhamento da gestão da AdRA / Águas da Região de Aveiro e da AdCL / Águas do Centro Litoral;
- D. Participação na Direção da “Turismo Centro de Portugal”;
- E. Participação na Direção da Comunidade Portuária de Aveiro;
- F. Participação no processo de gestão do “Cluster do Mar Português”, na Associação Fórum Oceano;
- G. Participação na Direção do IDAD – Instituto do Ambiente e Desenvolvimento;
- H. Participação nos Projetos Europeus RUNIN, Onboard e Clair-City;



- I. Gestão do Sistema de Informação Geográfica da Ria de Aveiro de forma articulada entre a CI Região de Aveiro e cada um Municípios associados.

III. Nota Final

O ano de 2020 foi de grande importância para a vida da Comunidade Intermunicipal da Região de Aveiro, pelo trabalho realizado em múltiplas frentes e pelo encerramento das comemorações dos 30 anos do Associativismo Municipal na Região de Aveiro, tendo também sido assumida uma nova frente de trabalho no Combate à Pandemia do Coronavírus / Covid-19, na garantia do serviço público e na presença próxima e constante.

Proseguimos uma caminhada de crescimento e fortalecimento da cooperação intermunicipal e com as Entidades Públicas e Privadas da Região de Aveiro, num exercício participado por cada um dos seus onze Municípios associados.

O ano 2020 foi de relevante importância para o desenvolvimento dos muitos projetos financiados pelos Fundos Comunitários do Portugal 2020, prosseguindo o caminho do crescimento do nível de execução desses projetos, e registou também a realização de muito trabalho de debate, estruturação, apresentação e defesa das propostas de investimento da CIRA a integrar no Plano de Recuperação e Resiliência (PRR) e nos Programas Operacionais do novo quadro de Fundos Comunitários 2021/2027.

O desenvolvimento de investimentos e de operações de relevante interesse para a Região de Aveiro e para a vida dos seus Cidadãos, continuaram a merecer a nossa maior atenção e dedicado empenho ao nível da gestão, nomeadamente na empresas Polis Litoral da Ria de Aveiro, Águas da Região de Aveiro, Águas do Centro Litoral e Parque de Ciência e Inovação.

Outros assuntos da maior importância tiveram aturado trabalho em 2020, devendo destacar-se as muitas questões ligadas ao futuro do Centro Hospitalar do Baixo Vouga com destaque para a ampliação e qualificação do Hospital Infante D. Pedro, tendo existido um trabalho político intenso noutros dossiers relevantes como o Polis 2 e a gestão da Ria de Aveiro, a defesa costeira e o combate à erosão, a gestão da floresta e a proteção civil, a nova ligação ferroviária Aveiro, Viseu, Guarda, Salamanca, entre outros.

Todos os outros muitos dossiers e projetos em que a CI Região de Aveiro esteve e está envolvida, tiveram um trabalho afincado e consequente, prosseguindo a sua execução com normalidade e cumprindo globalmente os objetivos fixados.

Apresentamos o nosso agradecimento a todos os Autarcas, Secretário Executivo, Funcionários, Colaboradores, Associações, Governo e Instituições da Administração Central, Empresas Fornecedoras e Empreiteiros,..., que, com os Nossos Cidadãos, estiveram na construção da Região de Aveiro neste importante, diferente e exigente ano de 2020, pelo contributo que foram capazes de dar, assim como a todas as




Entidades Parceiras, Profissionais e Cidadãos com que trabalhamos no Combate à Pandemia.

Numa relação de trabalho intenso e profundo da CI Região de Aveiro com os seus onze Municípios associados, continuamos a construir Mais e Melhor Região de Aveiro.

Aveiro, 22 de março de 2020.

O Presidente do Conselho Intermunicipal da CI Região de Aveiro,



(José Agostinho Ribau Esteves, eng.)

**PRESTAÇÃO
DE CONTAS
2020**

**2. DEMONSTRAÇÕES
FINANCEIRAS**



**Região
de
Aveiro**
COMUNIDADE INTERMUNICIPAL

CI REGIÃO DE AVEIRO

Balanço em 31 de Dezembro de 2020

Valores em €

RUBRICAS	NOTAS	SNC-AP	Normativo Anterior
		31/12/2020	31/12/2019
ATIVO			
Ativo não corrente			
Ativos fixos tangíveis		3.170.853,57	2.752.624,37
Propriedades de investimento			
Ativos intangíveis		815.459,44	10.295,93
Ativos biológicos			
Participações financeiras		9.242.076,00	9.242.076,00
Devedores por empréstimos bonificados e subsídios reembolsáveis			
Acionistas/sócios/associados			
Diferimentos			
Outros ativos financeiros			
Ativos por impostos diferidos			
Clientes, contribuintes e utentes			
Outras contas a receber			
		13.228.389,01	12.004.996,30
Ativo corrente			
Inventários			
Ativos biológicos			
Devedores por transferências e subsídios não reembolsáveis		556.406,04	565.856,59
Devedores por empréstimos bonificados e subsídios reembolsáveis			
Clientes, contribuintes e utentes			
Estado e outros entes públicos			
Acionistas/sócios/associados			
Outras contas a receber		2.567.291,85	1.779.241,00
Diferimentos		2.738,55	2.720,40
Ativos financeiros detidos para negociação			
Outros ativos financeiros			
Ativos não correntes detidos para venda			
Caixa e depósitos		2.597.933,19	1.627.696,20
		5.724.369,63	3.975.514,19
Total do Ativo		18.952.758,64	15.980.510,49
PATRIMÓNIO LÍQUIDO			
Património/Capital		1.405.472,69	1.136.185,00
Ações (quotas) próprias			
Outros instrumentos de capital próprio			
Prémios de emissão			
Reservas		49.622,39	35.449,35
Resultados transitados		853.565,33	858.166,78
Ajustamentos em ativos financeiros			
Excedentes de revalorização			
Outras variações no Património Líquido		579.970,23	36.722,46
Resultado líquido do período		304.402,41	283.460,73
Dividendos antecipados			
Interesses que não controlam			
Total do Património Líquido		3.193.033,05	2.349.984,32

RUBRICAS	NOTAS	SNC-AP	Normativo Anterior
		31/12/2020	31/12/2019
PASSIVO			
Passivo não corrente			
Provisões			
Financiamentos obtidos			
Fornecedores de investimentos			
Responsabilidades por benefícios pós-emprego			
Diferimentos			
Passivos por impostos diferidos			
Fornecedores			
Outras contas a pagar		1.120.916,48	1.110.613,83
		1.120.916,48	1.110.613,83
Passivo corrente			
Credores por transferências e subsídios não reembolsáveis concedidos		19.865,40	125.098,89
Fornecedores		175.124,71	102.125,45
Adiantamentos de clientes, contribuintes e utentes			
Estado e outros entes públicos		16.765,08	16.077,62
Acionistas/sócios/associados			
Financiamentos obtidos			
Fornecedores de investimentos		437.615,83	68.175,83
Outras contas a pagar		802.150,93	148.980,03
Diferimentos		13.187.287,16	12.059.454,52
Passivos financeiros detidos para negociação			
Outros passivos financeiros			
		14.638.809,11	12.519.912,34
Total do Passivo		15.759.725,59	13.630.526,17
Total do Património Líquido e Passivo		18.952.758,64	15.980.510,49

CI REGIÃO DE AVEIRO

Demonstração de resultados por naturezas do período findo em 31 de Dezembro de 2020

Valores em €

RENDIMENTOS E GASTOS	NOTAS	PERÍODOS	
		31/12/2020	31/12/2019
Impostos, contribuições e taxas			
Vendas			
Prestações de serviços e concessões			
Rendimentos/Gastos imputados de entidades controladas, associadas e empre			
Transferências e subsídios correntes obtidos		4.940.873,57	
Variações nos inventários da produção			
Trabalhos para a própria entidade			
Custo das mercadorias vendidas e das matérias consumidas			
Fornecimentos e serviços externos		-1.413.072,72	
Gastos com pessoal		-422.566,22	
Transferências e subsídios concedidos		-2.756.573,55	
Prestações sociais			
Imparidade de inventários e ativos biológicos (perdas/reversões)			
Imparidade de dívidas a receber (perdas/reversões)			
Provisões (aumentos/reduções)			
Imparidade de investimentos não depreciáveis/amortizáveis (perdas/reversões)			
Aumentos/reduções de justo valor			
Outros rendimentos		13.728,88	
Outros gastos		-6.016,30	
Resultados antes de depreciações e gastos de financiamento		356.373,66	0,00
Gastos/reversões de depreciação e amortização		-51.771,15	
Imparidade de investimentos depreciáveis/amortizáveis (perdas/reversões)			
Resultado operacional (antes de gastos de financiamento)		304.602,51	0,00
Juros e rendimentos similares obtidos			
Juros e gastos similares suportados		-200,10	
Resultado antes de impostos		304.402,41	0,00
Imposto sobre o rendimento			
Resultado líquido do período		304.402,41	0,00
Resultado líquido do período atribuível a:			
Detentores do capital da entidade-mãe			
Interesses que não controlam		304.402,41	0,00

CI REGIÃO DE AVEIRO

Demonstração dos fluxos de caixa, do período findo em 31 de Dezembro de 2020

Valores em €

Rubricas	Notas	Períodos	
		31/12/2020	31/12/2019
<u>Fluxos de caixa das atividades operacionais</u>			
Recebimentos de clientes			
Recebimentos de contribuintes			
Recebimentos de transferências e subsídios correntes		5.122.189,99	
Recebimentos de utentes			
Pagamentos a fornecedores		-1.392.528,07	
Pagamentos ao pessoal		-505.253,80	
Pagamentos a contribuintes / Utes			
Pagamentos de transferências e subsídios		-2.186.047,50	
Pagamentos de prestações sociais			
Caixa gerada pelas operações		1.038.360,62	0,00
Recebimento do imposto sobre o rendimento			
Pagamento do imposto sobre o rendimento			
Outros recebimentos		11.184,16	
Outros pagamentos		-10.917,64	
Fluxos de caixa das atividades operacionais (a)		1.038.627,14	0,00
<u>Fluxos de caixa das atividades de investimento</u>			
Pagamentos respeitantes a:			
Ativos fixos tangíveis		-616.923,78	
Ativos intangíveis		-217.996,48	
Propriedades de investimento			
Investimentos financeiros			
Outros ativos		-95.000,00	
Recebimentos provenientes de:			
Ativos fixos tangíveis			
Ativos intangíveis			
Propriedades de investimento			
Investimentos financeiros			
Outros ativos			
Subsídios ao investimento			
Transferências de capital		861.530,11	
Juros e rendimentos similares			
Dividendos			
Fluxos de caixa das atividades de investimento (b)		-68.390,15	0,00
<u>Fluxos de caixa das atividades de financiamento</u>			
Recebimentos provenientes de:			
Financiamentos obtidos			
Realizações de capital e de outros instrumentos de capital			
Cobertura de prejuízos			
Doações			
Outras operações de financiamento			
Pagamentos respeitantes a:			
Financiamentos obtidos			
Juros e gastos similares			
Dividendos			
Reduções de capital e de outros instrumentos de capital			
Outras operações de financiamento			
Fluxos de caixa das atividades de financiamento (c)		0,00	0,00
Variação de caixa e seus equivalentes (a+b+c)		970.236,99	
Efeito das diferenças de câmbio			
Caixa e seus equivalentes no início do período		1.627.696,20	
Caixa e seus equivalentes no fim do período		2.597.933,19	
CONCILIAÇÃO ENTRE CAIXA E SEUS EQUIVALENTES E SALDO DE GERÊNCIA			
Caixa e seus equivalentes no início do período		1.627.696,20	
- Equivalentes a caixa no início do período		-35.200,02	
+ Parte do saldo de gerência que não constitui equivalentes de caixa		35.200,02	
- Variações cambiais de caixa no início do período			
= Saldo da gerência anterior		1.627.696,20	0,00
De execução orçamental		1.582.482,44	

Francisco António

[Signature]

CI REGIÃO DE AVEIRO

Demonstração dos fluxos de caixa, do período findo em 31 de Dezembro de 2020

Valores em €

Rubricas	Notas	Períodos	
		31/12/2020	31/12/2019
De operações de tesouraria		45.213,76	
Caixa e seus equivalentes no fim do período		2.597.933,19	
- Equivalentes a caixa no fim do período		-45.502,67	
+ Parte do saldo de gerência que não constitui equivalentes de caixa		45.502,67	
- Variações cambiais de caixa no fim do período			
= Saldo para a gerência seguinte		2.597.933,19	0,00
De execução orçamental		2.552.430,52	
De operações de tesouraria		45.502,67	




Notas às Demonstrações Financeiras

Nota introdutória

Nos termos do art.º 4º da Portaria nº 218/2016, de 9 de agosto, que aprovou o regime simplificado do SISTEMA DE NORMALIZAÇÃO CONTABILÍSTICO PARA A ADMINISTRAÇÃO PÚBLICA (SNC-AP), a Comunidade Intermunicipal da região de Aveiro - CIRA, por ter apresentado nas duas últimas prestações de contas um montante global de despesa orçamental paga superior a 1.000.000 euros e inferior a 5.000.000 euros, é considerada Pequena Entidade.

O Regime simplificado para as Pequenas Entidades é composto pelos seguintes elementos:

- 1 — Norma de Contabilidade Pública — Pequenas Entidades (NCP -PE), publicado em Anexo à Portaria nº 218/2016, de 9 de agosto, dela fazendo parte integrante;
- 2 — Norma de Contabilidade Pública 26 — Contabilidade e Relato Orçamental e Norma de Contabilidade Pública 27 — Contabilidade de Gestão, constantes do Anexo II do Decreto-Lei n.º 192/2015, de 11 de setembro;
- 3 — Plano de Contas Multidimensional (PCM), que constitui o Anexo III referido no artigo 2.º do Decreto-Lei n.º 192/2015, de 11 de setembro.

As demonstrações financeiras proporcionam informação aos utilizadores acerca dos recursos e obrigações de uma entidade à data de relato, dos gastos incorridos e rendimentos obtidos durante aquele período e dos fluxos de caixa entre as datas de relato.

NOTA 0 – ADOÇÃO PELA PRIMEIRA VEZ DO SISTEMA DE NORMALIZAÇÃO CONTABILÍSTICO PARA A ADMINISTRAÇÃO PÚBLICA (SNC-AP) – DIVULGAÇÃO TRANSITÓRIA

As Demonstrações Financeiras apresentadas correspondem às primeiras Demonstrações Financeiras de acordo com o referencial contabilístico SNC-AP.

As demonstrações financeiras foram preparadas em conformidade com o SNC-AP, nomeadamente a NCP – PE, de forma a proporcionar uma imagem verdadeira e apropriada da sua posição financeira, das alterações à posição financeira, da sua performance financeira e dos seus fluxos de caixa.

Uma apresentação verdadeira e apropriada requer que seja feita uma representação fidedigna dos efeitos das transações, de outros eventos e das condições no que respeita ao reconhecimento dos ativos, passivos, rendimentos e gastos, de acordo com o previsto no SNC-AP.

Anexo às Demonstrações Financeiras – 2020

As pequenas entidades que adotem o Regime Simplificado pela primeira vez deverão:

- a) Reconhecer todos os ativos e passivos cujo reconhecimento é exigido pela NCP -PE;
- b) Reconhecer itens como ativos apenas se os mesmos forem permitidos pela NCP -PE;
- c) Reclassificar itens que foram reconhecidos de acordo com o Plano Oficial de Contabilidade Pública, ou planos setoriais, numa categoria, mas que, de acordo com a NCP-PE, devem pertencer a outra categoria;
- d) Aplicar a NCP-PE na mensuração de todos os ativos e passivos reconhecidos.

A adoção do SNC-AP requer um conjunto de divulgações a efetuar neste ano de transição, as quais passamos a apresentar:

a) Forma como a transição de POCAL para o SNC-AP afetou a posição financeira e o desempenho financeiro relatados

A transição de POCAL para SNC-AP teve alterações quer ao nível da apresentação, relacionadas com reclassificações em termos de plano de contas, dando cumprimento ao estabelecido no Anexo III do Decreto-Lei nº 192/2015, de 11 de setembro, quer em termos de mensuração dos ativos e passivos, destacando-se:

- i. Conta 20 – Devedores e credores por transferências, subsídios e empréstimos bonificados – Faz relevar as operações específicas da Administração Pública, nomeadamente as quantias que a CIRA recebe por transferências de organismos no âmbito dos projetos co-financiados e Municípios associados;
- ii. Conta 272 – Devedores e credores por acréscimos – refletidos os saldos decorrentes da aplicação da periodização económica (contas de acréscimos de proveitos e acréscimos de custos em POCAL);
- iii. Conta 28 – Diferimentos - refletidos os saldos decorrentes da aplicação da periodização económica (contas de custos diferidos e proveitos diferidos em POCAL), nomeadamente relacionados com a execução dos projetos co-financiados.

b) Reconciliação entre o património líquido relatado em POCAL em 31/12/2019 com o património líquido de acordo com o SNC-AP em 01/01/2020

As variações decorrentes da transição no património líquido são apresentadas no Mapa Demonstrações das Alterações no Património Líquido, em Anexo às Notas Demonstração Financeiras.

c) Reconciliação do resultado relatado segundo o POCAL em 31 de dezembro de 2019 com o resultado líquido apresentado em 01/01/2020

Não houve qualquer alteração nos resultados segundo o relatado em POCAL em 31 de dezembro de 2019 e o SNC-AP em 1 de janeiro de 2020.

d) Reconhecimento ou reversão, pela primeira vez, de perdas por imparidade ao preparar o balanço de abertura

Não aplicável.

e) Distinção dos ajustamentos que são correções de erros cometidos em períodos anteriores e alterações de políticas contabilísticas

Não se verificaram quaisquer ajustamentos relacionados com correções de erros cometidos em anos anteriores.

f) Utilização do justo valor como custo considerado

Não se verificaram quaisquer ajustamentos relacionados com a utilização do justo valor.

Apresenta-se em anexo o Mapa de Reconciliação para Balanço de Abertura do SNC-AP (2020), onde se evidênciam:

- Reconhecimento do edifício sede da CIRA – 553.691,73€;
- Reclassificações do Ativo Fixo Tangível para Ativo Intangível – 392.789,54€;
- Desreconhecimento de passivos que se encontravam na conta de diferimentos, como a obra já concluída “Reparação de Rombos Baixo Vouga Lagunar” e Equipamento Informático transitado para o parque escolar – 220.087,26€;
- Desreconhecimento de ativos fixos tangíveis que se encontravam na posse e gestão de terceiros: Equipamento SIRESP, EPIS e ECTRI – 224.688,71€.

As notas agora apresentadas seguem o estabelecido na NCP-PE.

NOTA 1 - IDENTIFICAÇÃO DA ENTIDADE, PERÍODO DE RELATO E REFERENCIAL CONTABILÍSTICO

1.1 IDENTIFICAÇÃO DA ENTIDADE

Comunidade Intermunicipal da Região de Aveiro

NIF: 508771935

Morada: Rua do Carmo, 20 - Aveiro

Natureza da Atividade: Pessoa Coletiva de Direito Público de Natureza Associativa

1.2 REFERÊNCIAL CONTABILÍSTICO DE PREPARAÇÃO DAS DEMONSTRAÇÕES FINANCEIRAS

As demonstrações financeiras anexas foram preparadas em conformidade com a Portaria nº 218/2016, de 9 de agosto – Regime Simplificado do Sistema de Normalização Contabilística para as Administrações Públicas, a qual foi aplicado pela primeira vez ao exercício de 2020 e reportam ao período de relato de 01.01.2020 a 31.12.2020.

O SNC-AP não incorpora uma norma específica sobre o assunto da primeira preparação das demonstrações financeiras, de uma entidade pública, na base do acréscimo. Estas orientações estão definidas no Decreto-Lei nº 192/2015, de 11 de setembro (com a redação que lhe foi dada pelo Decreto-Lei n.º 85/2016, de 21 de dezembro) e na IPSAS 33 - Adoção pela Primeira Vez da Base do Acréscimo.

A informação relativa à identificação da entidade, o período de relato e o referencial contabilístico adotado na preparação das demonstrações financeiras, encontram-se detalhados no Mapa Caracterização da Entidade.

NOTA 2 – PRINCIPAIS POLÍTICAS CONTABILÍSTICAS, ALTERAÇÕES NAS ESTIMATIVAS E ERROS

As demonstrações financeiras da CIRA foram apresentadas de acordo com a NCP-PE em toda a sua extensão, sendo que as mesmas apresentam de forma apropriada a posição financeira, o desempenho financeiro e os fluxos de caixa.

Sendo o primeiro ano de apresentação das demonstrações financeiras em SNC-AP, a informação relativa ao ano anterior das Demonstrações Financeiras é apresentada sem a reexpressão da mesma de acordo com as NCP relevantes, pelo que se baseia no Plano Oficial de Contabilidade das Autarquias Locais (POCAL), através de uma mera conversão dos saldos das contas e rubricas, de acordo com o SNC-AP.

A moeda funcional e de apresentação é o euro.

As principais políticas contabilísticas aplicadas na elaboração destas demonstrações financeiras estão descritas de seguida.

2.1 - Bases de mensuração

As bases de mensuração seguidas na preparação das demonstrações financeiras são as seguintes:

a) Ativos fixos tangíveis

Estão mensurados pelo seu custo, menos qualquer depreciação acumulada e quaisquer perdas por imparidade acumuladas. Quando se tratem de ativos obtidos através de uma transação sem contraprestação são registados pelo seu Valor Patrimonial Tributário (VPT), no caso dos imóveis, ou pelo custo do bem ou valor de mercado no caso dos outros bens.

Os custos de aquisição incluem o custo da compra, quaisquer custos necessários para colocar o ativo na sua localização, em condições necessárias para ser utilizado e quando aplicável, a estimativa dos custos de desmantelamento e remoção dos ativos.

b) Ativos Intangíveis

Estão mensurados pelo seu custo, deduzido de qualquer amortização acumuladas e quaisquer perdas por imparidade acumuladas. Quando se tratem de ativos obtidos através de uma transação sem contraprestação são mensurados ao justo valor.

c) Depreciações e Amortizações

São calculadas segundo o método das quotas constantes (ou da linha reta), considerada a vida útil de referência que consta no classificador complementar. Acresce referir que a depreciação/amortização inicia no momento em que o bem fica disponível para uso.

d) Inventários

Os inventários são reconhecidos pelo custo de aquisição, utilizando-se como método de custeio das saídas, o custo médio ponderado. Os inventários finais são valorizados ao custo médio ponderado. Caso a quantia escriturada seja superior ao valor realizável líquido, são constituídas perdas por imparidade por forma a que a quantia escriturada reflita a sua quantia recuperável.

e) Participações Financeiras

Os investimentos financeiros são mensurados pelo método do custo, em que o investimento é reconhecido inicialmente pelo seu custo de aquisição, sendo subsequentemente ajustado de quaisquer perdas por imparidade.

f) Acréscimos e diferimentos

Os gastos e rendimentos são reconhecidos contabilisticamente no momento em que são gerados, independentemente do momento em que são pagos ou recebidos, de acordo com o princípio da especialização do exercício.

g) Caixa e depósitos bancários

São expressas pelos montantes dos meios de pagamento e dos saldos de todas as contas de depósito, respetivamente. No caso de ser aplicável, as disponibilidades em moeda estrangeira são expressas no balanço ao câmbio em vigor na data a que ele se reporta.

h) Contas a Receber e a Pagar

São expressas pelas importâncias constantes dos documentos que as titulam.

i) Transferências e subsídios

As transferências e subsídios são reconhecidos após existir segurança de que serão cumpridas as condições a eles associadas e que os mesmos serão recebidos.

Os subsídios não reembolsáveis relacionados com ativos fixos tangíveis e intangíveis são inicialmente reconhecidos nos capitais próprios e, subsequentemente imputados numa base sistemática como rendimentos de forma que sejam balanceados com os gastos relacionados com as depreciações ou amortizações.

Os subsídios reembolsáveis são contabilizados como passivos.

2.2 - Julgamentos com impacto nas quantias reconhecidas

As ocorrências com maior impacto nas quantias reconhecidas nas demonstrações financeiras, serão divulgadas no presente anexo.

2.3 - Principais pressupostos relativos ao futuro

As demonstrações financeiras da CIRA foram preparadas no pressuposto da continuidade das operações. Os eventos ocorridos após a data do balanço que afetem o valor dos ativos e passivos da CIRA são considerados na preparação das demonstrações financeiras e no caso de serem materialmente relevantes serão divulgadas no presente anexo.

2.4 - Principais fontes de incertezas das estimativas

Na preparação das demonstrações financeiras anexas foram efetuados juízos de valor e estimativas, utilizando diversos pressupostos que afetam as quantias relatadas de ativos e passivos, assim como as quantias relatadas de rendimentos e gastos do período.

As estimativas e os pressupostos subjacentes foram determinados por referência à data de relato com base no melhor conhecimento existente à data de aprovação das demonstrações financeiras dos eventos e transações em curso, assim como na experiência de eventos passados e/ou correntes. Contudo, poderão ocorrer situações em períodos subsequentes que, não sendo previsíveis à data de aprovação das demonstrações financeiras, não foram consideradas nessas estimativas.

As alterações às estimativas que ocorram posteriormente à data das demonstrações financeiras, serão corrigidas de forma prospetiva. Por este motivo e dado o grau de incerteza associado, os resultados reais das transações em questão poderão diferir das correspondentes estimativas.

Os principais juízos de valor e estimativas efetuados na preparação das demonstrações financeiras anexas foram os seguintes:

- a) Vidas úteis dos ativos fixos tangíveis e intangíveis;
- b) Análises de imparidade de ativos financeiros;
- c) Estimativa de férias e subsídio de férias associados aos funcionários;
- d) Reconhecimento do rendimento associado às taxas de financiamento;
- e) Especialização das taxas de execução dos projetos co-financiados.

2.5 – Alterações em estimativas contabilísticas

Será divulgada a natureza das estimativas alteradas e respetivas quantias, quando se tratem de alterações a estimativas contabilísticas com efeito no período corrente ou que se espera que produzam efeitos em períodos futuros.

NOTA 3 - ATIVOS INTANGÍVEIS

O método de amortização utilizado nos ativos intangíveis é o método das quotas constantes (ou da linha reta), considerada a vida útil de referência que consta no classificador complementar.

Os movimentos ocorridos na quantia escriturada dos ativos intangíveis durante o período em análise encontram-se representados nos mapas em anexo:

Anexo às Demonstrações Financeiras – 2020

- Ativos Intangíveis – variação da amortizações e perdas por imparidade acumuladas;
- Ativos Intangíveis – quantia escriturada e variações do período;
- Ativos Intangíveis – adições;
- Ativos Intangíveis – diminuições;
- Ativos Intangíveis – totalmente amortizados ainda em uso.

A conta 442 “Projetos de desenvolvimento” apresenta um montante de 803.332,39€, mantendo o mesmo valor desde 2016.

Esta conta contempla:

- Investimentos nos Sistemas de Informação Geográfica, nomeadamente Cartografia Digital no valor de 610.793,32€, dos quais 283.062,46€ resultam do projeto de promoção do desenvolvimento integrado na Região de Aveiro, no âmbito da Produção de Cartografia de base da Região de Aveiro, concluído em 2015;
- Projeto de Desenvolvimento Integrado na Área da Ria, no valor de 169.247,20€, relativa ao Plano Intermunicipal de Ordenamento da Ria de Aveiro desenvolvido no âmbito do Projeto Unir@Ria;
- Consultoria para a conceção dos núcleos de informação geográfica no âmbito do projeto SIGRia no valor de 23.291,87€.

Os Ativos Intangíveis compreendem ainda as contas 443 “Programas de computador e sistemas de informação” no montante de 147.454,48€ e 444 “Propriedade industrial e intelectual” no montante de 6.063,11€.

Nos Ativos Intangíveis em curso, no âmbito do projeto Região de Aveiro Digital – RAD, encontram-se o equipamento informático de software em fase de desenvolvimento e implementação, no montante de 811.047,43€.

NOTA 4 – ACORDOS DE CONCESSÃO: CONCEDENTE

À data de 31 de dezembro de 2020 a CIRA, enquanto concedente, tinha um contrato de concessão com a ATRIAG – Associação para o Tratamento de Resíduos Industriais de Águeda, para exploração da ECTRI – Estação Coletiva de Tratamento de Resíduos Industriais, com início em 2007, por um prazo de 30 anos, sem contraprestação.

Os ativos concessionados encontram-se elencados no quadro seguinte:

Anexo às Demonstrações Financeiras – 2020

Descrição	Valor Ativo Fixo Tangível Bruto	Valor Ativo Fixo Tangível Líquido
ECTRI-Estação Coletiva Trat. Resíduos Ind.	489.613,23€	0,00€
Equipamento metalomecânico - ECTRI	951.451,04€	0,00€
Equipamento laboratório - ECTRI	19.985,24€	0,00€
Veículo mercadorias/carga 27-81-IG	50.941,05€	0,00€
Veículo mercadorias/carga 27-82-IG	50.941,05€	0,00€
Equipamento escritório - ECTRI	8.199,60€	0,00€
Total	1.571.131,21€	0,00€

Ao abrigo do SNC-AP estes ativos foram desreconhecidos, encontrando-se registados na conta 5972 – Transferência de ativos – Concedidos.

NOTA 5 - ATIVOS FIXOS TANGÍVEIS

Os bens considerados ativos fixos tangíveis encontram-se mensurados pelo custo deduzidos dos gastos de depreciação e das perdas por imparidade existentes.

Acresce referir que a depreciação inicia no momento em que o bem fica disponível para uso, sendo aplicado no seu cálculo o método das quotas constantes (ou da linha reta), considerando a vida útil de referência que consta no classificador complementar.

Os movimentos ocorridos nesta rubrica durante o exercício de 2020 encontram-se detalhados nos mapas em anexo:

- Ativos Fixos Tangíveis – variação das depreciações e perdas por imparidade acumuladas;
- Ativos Fixos Tangíveis – quantia escriturada e variações do período;
- Ativos Fixos Tangíveis – adições;
- Ativos Fixos Tangíveis – diminuições;
- Ativos Fixos Tangíveis – totalmente amortizados ainda em uso.

Dos mapas dos Ativos Fixos Tangíveis salientam-se os Bens de Domínio Público em curso no valor de 2.001.097,02€:

- Elaboração do Projeto de Execução do Sistema Primário de Defesa do Baixo Vouga Lagunar no valor de 713.547,60€, o qual se encontra em curso.

- Intervenções Estruturais do Baixo Vouga Lagunar – Rio Velho e Rio Novo do Príncipe, no valor de 396.950,25€ contempla as verbas relativas aos projetos de execução de Infraestruturas Hidráulicas do Rio Velho/Novo Príncipe, Levantamento Topo-Hidrográfico Rio Velho/Novo Príncipe e seus açudes, Estudo de propagação de cheias no Rio Vouga, Prospeção Geológica e Geotécnica Rio Velho/Novo Príncipe, as quais serviram de base para a preparação das peças da Empreitada de “Infraestruturas Hidráulicas do Sistema de Defesa contra Cheias e Marés no Rio

Anexo às Demonstrações Financeiras – 2020

Velho e Rio Novo do Príncipe”, bem como o serviço de coordenação e acompanhamento da obra, adjudicado desde 2018.

- Empreitada “Reperfilamento Limpeza e Proteção Marginal do Rio Vouga”, realizadas no âmbito do projeto Intervenções Estruturais e Controlo de Cheias nos rios Vouga e Antuã, executadas em 890.599,17€. Esta empreitada encontra-se em fase de conclusão.

Dos restantes Ativos Fixos Tangíveis em curso, no valor total de 509.809,38€, encontram-se:

- No âmbito do projeto CIROA, a elaboração do projeto de execução do centro intermunicipal de recolha oficial de animais da Região de Aveiro, no montante de 54.575,10€;

- No âmbito do projeto GRRA – Grande Rota da Ria de Aveiro, equipamento de sinalização no montante de 144.391,38€;

- No âmbito do projeto Região de Aveiro Digital – RAD, equipamento informático em fase de implementação, no montante de 310.842,90€.

Salienta-se ainda a conta 431 “Terrenos e recursos naturais” no valor de 138.422,93€ e a conta 432 “Edifícios e outras construções” no valor de 437.309,17€, inerentes ao edifício sede da CIRA.

Na preparação das demonstrações financeiras, a CIRA procedeu ao reconhecimento do imóvel sito na Rua do Carmo nº 20, onde se localiza a sede da Comunidade Intermunicipal da Região de Aveiro, inscrito na matriz sob o artigo 2540, pelo seu Valor Patrimonial Tributário (VPT) de 553.691,73€.

No entanto, decorre o levantamento das áreas afetas ao edifício, podendo no futuro vir a alterar o valor do VPT, após o seu registo matricial.

Complementarmente às quantias indicadas como depreciações no exercício, são divulgadas as quantias reconhecidas em gastos dos ativos:

Descrição do Projeto	Conta	valor Aquisição	Depreciações/Amortizações		Valor líquido	Subsídio ao investimento				
			Exercício	Acumuladas		Conta	Valor inicial	% Financiamento	Quantia reconhecida Ex.	V. Líquido
Campanha Promoc. RA	435307	1.831,77	228,96	1.373,86	457,91	27453903	515,15	75%	171,72	343,43
RUCI	435305	2.141,18	195,78	2.141,18	0,00	59314110	166,41	85%	166,41	0,00
ART	4351109	4.920,00	1.029,60	2.861,08	2.058,92	593112201	3.088,52	100%	1.029,60	2.058,92
	435308	2.229,18	1.121,97	1.762,97	466,21	593112201	1.588,18	100%	1.121,97	466,21
Educ@RA	4351110	3.077,46	769,44	1.538,81	1.538,65	59314301	1.961,88	85%	654,02	1.307,85
					0,00	593113201	346,21	15%	115,42	230,79
GAC	4379303	1.683,41	210,48	1.262,63	420,78	27453901	568,13	90%	189,43	378,70
	434206	15.000,00	2.499,96	4.998,96	10.001,04	27453901	4.167,00	100%	833,32	3.333,68
	4351105	10.123,11	1.420,32	7.673,63	2.449,48	27453901	3.869,80	100%	1.420,32	2.449,48
	435306	658,95	82,44	247,20	411,75	27453901	494,19	100%	82,44	411,75

Anexo às Demonstrações Financeiras – 2020

Assistência Técnica	4342105	24.520,00	3.065,00	12.260,04	12.259,96	274531062	4.682,20	85%	936,44	3.745,76
	4351104	39.704,48	4.923,84	33.346,43	6.358,05	274531062	9.589,61	85%	4.185,26	5.404,34
	44304	11.484,20	2.317,32	11.053,58	430,62	274531062	2.335,75	85%	1.969,72	366,03
	435304	3.959,16	409,33	3.140,53	818,63	274531062	1.043,77	85%	347,93	695,84
	4372502	10.503,39	1.312,80	4.519,82	5.983,57	274531062	6.201,91	85%	1.115,88	5.086,03
		131.836,29	19.587,24	88.180,72	43.655,57		40.618,71		14.339,89	26.278,81

NOTA 6 – CUSTOS DE EMPRÉSTIMOS OBTIDOS

A Comunidade Intermunicipal da Região de Aveiro não contraiu qualquer empréstimo bancário no decurso do exercício em apreço, nem em exercícios anteriores.

NOTA 7 – IMPARIDADE DE ATIVOS

Na análise desta nota, importa referir que parte da informação relativa às perdas por imparidade já se encontra divulgada nos quadros previstos na Nota 3 (ativos intangíveis) e/ou na Nota 5 (ativos fixos tangíveis).

As imparidades de ativos ocorridas o exercício de 2020 encontram-se detalhados no mapa “Imparidade de Ativos”, em anexo.

NOTA 8 - RENDIMENTO DE TRANSAÇÕES COM CONTRAPRESTAÇÃO

Uma transação com contraprestação é uma transação na qual a entidade presta um serviço ou entrega um bem e em troca recebe um valor aproximadamente igual ao bem que entregou ou ao serviço que prestou.

O rendimento originado de uma transação com contraprestação é reconhecido no momento em que for provável que fluam para a entidade benefícios económicos futuros ou potencial de serviço. Para além deste fator, o rendimento apenas será reconhecido quando for possível mensurá-lo com fiabilidade.

No mapa “Rendimentos de transações com contraprestação até 31/12/2020”, em anexo, apresentamos o detalhe destes rendimentos.

NOTA 9 - RENDIMENTO DE TRANSAÇÕES SEM CONTRAPRESTAÇÃO

Uma transação sem contraprestação é uma transação na qual a entidade recebe recursos mas não dá como retorno qualquer retribuição ou dá apenas uma retribuição simbólica.

Um ativo adquirido através de uma transação sem contraprestação deve ser inicialmente mensurado pelo seu justo valor à data de aquisição (que corresponde à melhor estimativa do influxo de recursos para a entidade).

No mapa “Rendimentos de transações sem contraprestação até 31/12/2020”, em anexo, apresentamos o detalhe destes rendimentos.

NOTA 10 - PROVISÕES, ATIVOS E PASSIVOS CONTINGENTES

Uma provisão só é reconhecida quando, cumulativamente:

- Tem uma obrigação presente (legal ou construtiva) como resultado de um acontecimento passado;
- É provável que seja exigido um exfluxo de recursos incorporando benefícios económicos ou potencial de serviço para pagar essa obrigação;
- Pode ser feita uma estimativa fiável da quantia dessa obrigação.

Uma provisão é mensurada pela melhor estimativa do dispêndio exigido para liquidar a obrigação presente à data de relato.

Se estivermos perante um passivo contingente, o mesmo não é reconhecido, mas é divulgado. Quando se torna provável a obtenção de um exfluxo de recursos incorporando benefícios económicos ou potencial de serviço, deve ser reconhecida uma provisão nas demonstrações financeiras desse período.

Um ativo contingente não é igualmente reconhecido. Os ativos contingentes são continuamente avaliados para determinar se um influxo de benefícios económicos ou potencial de serviço ocorrerá e se o valor do ativo pode ser mensurado com fiabilidade. Quando tal alteração ocorre, é efetuado o reconhecimento do ativo e o rendimento relacionado nas demonstrações financeiras desse período.

A CIRA não tem provisões constituídos, nem ativos ou passivos contingentes que requeiram divulgação ou reconhecimento.

Anexo às Demonstrações Financeiras – 2020

Participação PCI - Parque Ciência e Inovação	562.500,00										562.500,00
	9.242.076,00										9.242.076,00
Participações de capital - ao justo valor											
Participação A											
Participação B											
	0,00										0,00
Total	9.242.076,00										9.242.076,00

As participações financeiras constantes no quadro infra, são apresentadas de forma detalhada no mapa “Participações em entidades societárias”.

Em 2018, o Conselho Intermunicipal da CIM Região de Aveiro deliberou que a CIRA, enquanto acionista da sociedade anónima Polis Litoral Ria de Aveiro, devia proceder ao ajustamento do capital social detido, reduzindo o investimento de partes de capital de 13.508.000€ para 8.679.576,00€, nos termos acordados na Comissão Liquidatária da Polis Litoral Ria de Aveiro, em razão das alterações e da redução global do investimento realizado.

Neste âmbito, o valor realizado até final do exercício de 2020 é de 7.697.912,19€, estando o capital subscrito não realizado, no montante de 981.663,81€, evidenciado no Balanço nas dívidas a terceiros a médio e longo prazo.

Tal ajustamento, que implicou o recálculo das comparticipações dos Municípios à CIM Região de Aveiro, tendo em 2018 iniciado a restituição de verbas aos Municípios, sendo que em 2020, a CIRA procedeu à restituição de 95.000,00€ ao Município da Murtosa, ficando de restituir a restante parte aos Municípios de Aveiro e Murtosa em 2021. Em contrapartida, os Municípios devedores de comparticipação, transferiram para a CIRA num total de 199.589,00€, ficando o restante de ser efetuado em 2021.

A Comunidade Intermunicipal detém ainda capital social da sociedade anónima PCI – Parque de Ciência e Inovação, S.A., na qual participa em 7,5% no seu capital social, no montante de 562.500€, encontrando-se realizado até final do corrente ano o montante de 468.750€. O Valor por realizar, no montante de 93.750€ será assegurado por comparticipação camarária e apresenta-se evidenciado no Balanço nas dívidas a terceiros a médio e longo prazo.

Apresenta-se ainda em anexo no “Mapa de Aquisição de Participações / Comparticipações Camarárias - POLIS Litoral Ria de Aveiro”, um resumo do ponto de situação à data de 31.12.2020.

A CIRA, enquanto associada da ACF Baixo Vouga - Associação para a Certificação Florestal do Baixo Vouga, da Comunidade Portuária de Aveiro e do Fórum Oceano – Associação da Economia do Mar, assume o pagamento de quotas anuais que se apresentam no mapa das “Participações

Anexo às Demonstrações Financeiras – 2020

em entidades não societárias”. Não se procedeu ao pagamento da quota anual do Fórum Oceano – Associação da Economia do Mar no valor de 1.000€, por não ter sido emitida, mas encontra-se reconhecida em Credores por Acréscimos de Gastos.

NOTA 14 – BENEFÍCIOS DOS EMPREGADOS

Os benefícios aos empregados incluem os salários, contribuições para a CGA, Segurança Social e ADSE, férias anuais pagas e ausências por doença pagas.

No exercício findo a 31 de dezembro de 2020, a CIRA incorreu nos seguintes gastos com pessoal:

Rubricas	Valor	
	2020	2019
Gratificações e Senhas de presença	6.112,49	6.325,01
Ajudas de Custo	2.438,68	2.960,20
Remunerações do pessoal	323.056,21	317.061,35
Encargos sobre remunerações	88.605,25	82.721,23
Seguros Acidentes Trabalho	1.807,37	1.800,96
Outros gastos com pessoal	546,22	2.555,42
Total	422.566,22	413.424,17

O número médio de pessoas ao serviço do Comunidade Intermunicipal da Região de Aveiro durante o exercício de 2020 foi de 14 (2019: 14 pessoas).


NOTA 15 – DETALHE DA CONTA MEIOS FINANCEIROS LÍQUIDOS

Em 31 de dezembro de 2020, o detalhe das rubricas de meios financeiros líquidos é o seguinte:

Conta	Euros	
Caixa		0,00 €
Depósitos à ordem		2.552.430,52 €
Depósitos à ordem no Tesouro	0,00 €	
Depósitos bancários à ordem	2.552.430,52 €	
Depósitos a prazo		0,00 €
Depósitos consignados		0,00 €
Depósitos de garantias e cauções		45.502,67 €
Total de caixa e depósitos		2.597.933,19 €

Aveiro, 22 de março de 2021

ÓRGÃO EXECUTIVO



ÓRGÃO DELIBERATIVO



CI REGIÃO DE AVEIRO

Ano: 2020

Descrição	Notas	Capital / Património Subscrito	Ações (Quotas) Próprias	Outros Instrum. de Capital Próprio	Prémios de Emissão	Reservas Legais	Resultados Transitados	Ajusta- mentos em Ativos Financeiros	Excedentes de Reva- lorização	Outras Variações Património Líquido	Resultado Líquido do Período	Total	Interesses que não controlam	Total do Património Líquido	
Posição no início do período	(1)	1.136.185,00	0,00	0,00	0,00	35.449,35	858.166,78	0,00	0,00	36.722,46	283.460,73	2.349.984,32	0,00	2.349.984,32	
Alterações no período															
Primeira adoção de novo referencial contabilístico		0,00	0,00	0,00	0,00	0,00	-4.601,45	0,00	0,00	553.691,73	0,00	549.090,28	0,00	549.090,28	
Alterações de políticas contabilísticas		0,00	0,00	0,00	0,00	0,00	0,00	0,00	0,00	0,00	0,00	0,00	0,00	0,00	
Diferenças de conversão de demonstrações financeiras		0,00	0,00	0,00	0,00	0,00	0,00	0,00	0,00	0,00	0,00	0,00	0,00	0,00	
Realização do excedente de revalorização		0,00	0,00	0,00	0,00	0,00	0,00	0,00	0,00	0,00	0,00	0,00	0,00	0,00	
Excedentes de revalorização e respetivas variações		0,00	0,00	0,00	0,00	0,00	0,00	0,00	0,00	0,00	0,00	0,00	0,00	0,00	
Transferências e subsídios de capital		0,00	0,00	0,00	0,00	0,00	0,00	0,00	0,00	-10.443,96	0,00	-10.443,96	0,00	-10.443,96	
Correção de erros materiais		0,00	0,00	0,00	0,00	0,00	0,00	0,00	0,00	0,00	0,00	0,00	0,00	0,00	
Outras alterações reconhecidas no Património Líquido		0,00	0,00	0,00	0,00	0,00	0,00	0,00	0,00	0,00	-283.460,73	-283.460,73	0,00	-283.460,73	
Resultado Líquido do Período	(2)	0,00	0,00	0,00	0,00	0,00	-4.601,45	0,00	0,00	543.247,77	-283.460,73	255.185,59	0,00	255.185,59	
Resultado Integral	(3)	0,00	0,00	0,00	0,00	0,00	0,00	0,00	0,00	0,00	304.402,41	304.402,41	0,00	304.402,41	
	(4)=(2)+(3)										20.941,68	559.588,00	0,00	559.588,00	
Operações com detentores de capital no período															
Realizações de capital/património		0,00	0,00	0,00	0,00	0,00	0,00	0,00	0,00	0,00	0,00	0,00	0,00	0,00	
Entradas para cobertura de perdas		0,00	0,00	0,00	0,00	0,00	0,00	0,00	0,00	0,00	0,00	0,00	0,00	0,00	
Outras operações		269.287,69	0,00	0,00	0,00	14.173,04	0,00	0,00	0,00	0,00	0,00	283.460,73	0,00	283.460,73	
Subscrições de prémios de emissão		0,00	0,00	0,00	0,00	0,00	0,00	0,00	0,00	0,00	0,00	0,00	0,00	0,00	
	(5)	269.287,69	0,00	0,00	0,00	14.173,04	0,00	0,00	0,00	0,00	0,00	283.460,73	0,00	283.460,73	
Posição fim período	(6)=(1)+(2)+(3)+(5)	1.405.472,69	0,00	0,00	0,00	49.622,39	853.565,33	0,00	0,00	579.970,23	304.402,41	3.193.033,05	0,00	3.193.033,05	

CI REGIÃO DE AVEIRO

Reconciliação para Balanço de Abertura do SNC-AP (2020)

Rubricas do Balanço (1)	Valores conforme POCAL 31/12/2019 (2)	Reconhe- cimento (3)	Desreco- nhcimento (4)	Critério de mensuração (5)	Imparidades / reversões (6)	Outros (7)	Erros (8)	Reclassi- ficações (9)	SNC-AP 01/01/2020 (10) = (2) + ... + (9)
----------------------------	---	----------------------------	------------------------------	----------------------------------	-----------------------------------	---------------	--------------	------------------------------	---

ATIVO

Ativo não corrente

Ativos fixos tangíveis	2.752.624,37	553.891,73	-224.688,71	0,00	0,00	0,00	0,00	-392.789,54	2.688.837,85
Propriedades de investimento	0,00	0,00	0,00	0,00	0,00	0,00	0,00	0,00	0,00
Ativos intangíveis	10.285,93	0,00	0,00	0,00	0,00	0,00	0,00	392.789,54	403.065,47
Ativos biológicos	0,00	0,00	0,00	0,00	0,00	0,00	0,00	0,00	0,00
Participações financeiras	9.242.076,00	0,00	0,00	0,00	0,00	0,00	0,00	0,00	9.242.076,00
Devedores por empréstimos bonificados e subsídios reembolsáveis	0,00	0,00	0,00	0,00	0,00	0,00	0,00	0,00	0,00
Acionistas/sócios/associados	0,00	0,00	0,00	0,00	0,00	0,00	0,00	0,00	0,00
Diferimentos	0,00	0,00	0,00	0,00	0,00	0,00	0,00	0,00	0,00
Outros ativos financeiros	0,00	0,00	0,00	0,00	0,00	0,00	0,00	0,00	0,00
Ativos por impostos diferidos	0,00	0,00	0,00	0,00	0,00	0,00	0,00	0,00	0,00

Ativo corrente

Inventários	0,00	0,00	0,00	0,00	0,00	0,00	0,00	0,00	0,00
Ativos biológicos	0,00	0,00	0,00	0,00	0,00	0,00	0,00	0,00	0,00
Devedores por transferências e subsídios não reembolsáveis	565.856,59	0,00	0,00	0,00	0,00	0,00	0,00	0,00	565.856,59
Devedores por empréstimos bonificados e subsídios reembolsáveis	0,00	0,00	0,00	0,00	0,00	0,00	0,00	0,00	0,00
Clientes, contribuintes e utentes	0,00	0,00	0,00	0,00	0,00	0,00	0,00	0,00	0,00
Estado e outros entes públicos	0,00	0,00	0,00	0,00	0,00	0,00	0,00	0,00	0,00
Acionistas/sócios/associados	0,00	0,00	0,00	0,00	0,00	0,00	0,00	0,00	0,00
Outras contas a receber	1.779.241,00	0,00	0,00	0,00	0,00	0,00	0,00	0,00	1.779.241,00
Diferimentos	2.720,40	0,00	0,00	0,00	0,00	0,00	0,00	0,00	2.720,40
Ativos financeiros detidos para negociação	0,00	0,00	0,00	0,00	0,00	0,00	0,00	0,00	0,00
Outros ativos financeiros	0,00	0,00	0,00	0,00	0,00	0,00	0,00	0,00	0,00
Ativos não correntes detidos para venda	0,00	0,00	0,00	0,00	0,00	0,00	0,00	0,00	0,00
Caixa e depósitos	1.627.696,20	0,00	0,00	0,00	0,00	0,00	0,00	0,00	1.627.696,20

PATRIMÓNIO LÍQUIDO

Património/Capital	1.136.185,00	0,00	0,00	0,00	0,00	0,00	0,00	0,00	1.136.185,00
Ações (quotas) próprias	0,00	0,00	0,00	0,00	0,00	0,00	0,00	0,00	0,00
Outros instrumentos de capital próprio	0,00	0,00	0,00	0,00	0,00	0,00	0,00	0,00	0,00
Prémios de emissão	0,00	0,00	0,00	0,00	0,00	0,00	0,00	0,00	0,00

CI REGIÃO DE AVEIRO

Reconciliação para Balanço de Abertura do SNC-AP (2020)

Rubricas do Balanço (1)	Valores conforme POCAL 31/12/2019 (2)	Reconhe- cimento (3)	Desreco- nhecimento (4)	Critério de mensuração (5)	Imparidades / reversões (6)	Outros (7)	Erros (8)	Reclasi- ficações (9)	SNC-AP 01/01/2020 (10) = (2) + ... + (9)
Reservas	35.449,35	0,00	0,00	0,00	0,00	0,00	0,00	0,00	35.449,35
Resultados transitados	858.166,78	0,00	-4.601,45	0,00	0,00	0,00	0,00	0,00	853.565,33
Ajustamentos em ativos financeiros	0,00	0,00	0,00	0,00	0,00	0,00	0,00	0,00	0,00
Excedentes de revalorização	0,00	0,00	0,00	0,00	0,00	0,00	0,00	0,00	0,00
Outras variações no Património Líquido	36.722,46	553.691,73	0,00	0,00	0,00	0,00	0,00	0,00	590.414,19
Resultado líquido do período	283.460,73	0,00	0,00	0,00	0,00	0,00	0,00	0,00	283.460,73
Dividendos antecipados	0,00	0,00	0,00	0,00	0,00	0,00	0,00	0,00	0,00
Interesses que não controlam	0,00	0,00	0,00	0,00	0,00	0,00	0,00	0,00	0,00
PASSIVO									
Passivo não corrente									
Provisões	0,00	0,00	0,00	0,00	0,00	0,00	0,00	0,00	0,00
Financiamentos obtidos	0,00	0,00	0,00	0,00	0,00	0,00	0,00	0,00	0,00
Fornecedores de investimentos	0,00	0,00	0,00	0,00	0,00	0,00	0,00	0,00	0,00
Responsabilidades por benefícios pós-emprego	0,00	0,00	0,00	0,00	0,00	0,00	0,00	0,00	0,00
Diferimentos	0,00	0,00	0,00	0,00	0,00	0,00	0,00	0,00	0,00
Passivos por impostos diferidos	0,00	0,00	0,00	0,00	0,00	0,00	0,00	0,00	0,00
Outras contas a pagar	1.110.613,83	0,00	0,00	0,00	0,00	0,00	0,00	0,00	1.110.613,83
Passivo corrente									
Credores por transferências e subsídios não reembolsáveis concedidos	125.098,89	0,00	0,00	0,00	0,00	0,00	0,00	0,00	125.098,89
Fornecedores	102.125,45	0,00	0,00	0,00	0,00	0,00	0,00	0,00	102.125,45
Adiantamentos de clientes, contribuintes e utentes	0,00	0,00	0,00	0,00	0,00	0,00	0,00	0,00	0,00
Estado e outros entes públicos	16.077,62	0,00	0,00	0,00	0,00	0,00	0,00	0,00	16.077,62
Acionistas/sócios/associados	0,00	0,00	0,00	0,00	0,00	0,00	0,00	0,00	0,00
Financiamentos obtidos	0,00	0,00	0,00	0,00	0,00	0,00	0,00	0,00	0,00
Fornecedores de investimentos	68.175,83	0,00	0,00	0,00	0,00	0,00	0,00	0,00	68.175,83
Outras contas a pagar	148.980,03	0,00	0,00	0,00	0,00	0,00	0,00	0,00	148.980,03
Diferimentos	12.059.454,52	0,00	-220.087,26	0,00	0,00	0,00	0,00	0,00	11.839.367,26
Passivos financeiros devidos para negociação	0,00	0,00	0,00	0,00	0,00	0,00	0,00	0,00	0,00
Outros passivos financeiros	0,00	0,00	0,00	0,00	0,00	0,00	0,00	0,00	0,00
ATIVO									
Clientes, contribuintes e utentes	0,00	0,00	0,00	0,00	0,00	0,00	0,00	0,00	0,00

CI REGIÃO DE AVEIRO

Reconciliação para Balanço de Abertura do SNC-AP (2020)

Rubricas do Balanço (1)	Valores conforme POCAL 31/12/2019 (2)	Reconhecimento (3)	Desreconhecimento (4)	Critério de mensuração (5)	Imparidades / reversões (6)	Outros (7)	Erros (8)	Reclassificações (9)	SNC-AP 01/01/2020 (10) = (2) + ... + (9)
PASSIVO									
Fornecedores	0,00	0,00	0,00	0,00	0,00	0,00	0,00	0,00	0,00
ATIVO									
Outras contas a receber	0,00	0,00	0,00	0,00	0,00	0,00	0,00	0,00	0,00

Caraterização da entidade

1.	IDENTIFICAÇÃO	
	Designação: Comunidade Intermunicipal da Região de Aveiro	
	NIPC: 508 771 935	
	Natureza: Pessoa Coletiva de Direito Público de Natureza Associativa constituída por 11 municípios: Águeda, Albergaria-a-Velha, Anadia, Aveiro, Estarreja, Ílhavo, Murtosa, Oliveira do Bairro, Ovar, Sever do Vouga e Vagos.	
	Endereço postal: Rua do Carmo, nº 20, 3800-127 AVEIRO	
	Telefone/Fax: 234 377 650 / 234 37 7659	
	Endereço de correio eletrónico: geral@regiaodeaveiro.pt	
	Sítio na internet: www.regiaodeaveiro.pt	
	Tem serviços de natureza consultiva e/ou serviços de fiscalização?	Sim: Não: X
	Organograma:	Vertical
2.	LEGISLAÇÃO	
	Regime financeiro: Lei n.º 73/2013 de 03/09/2013	
	Regime jurídico: Lei n.º 75/2013 de 12/09/2013	
3.	PARTICIPAÇÕES DA ENTIDADE	
	Serviços municipalizados:	Sim: Não: X
	Entidades de outra natureza:	Influência dominante:
	Polis Litoral Ria de Aveiro, S.A.	Sim: Não: X
	PCI – Parque de Ciência e Inovação, S.A.	Sim: Não: X
4.	DESCRIÇÃO SUMÁRIA DAS ATIVIDADES	
	A Comunidade Intermunicipal da Região de Aveiro é uma pessoa colectiva de direito público de natureza associativa e âmbito territorial e visa a realização de interesses comuns aos municípios que a integram, bem como as demais atividades constantes da Lei 75/2013 de 12 de setembro e as constantes nos próprios estatutos.	
5.	COMPOSIÇÃO DO ÓRGÃO EXECUTIVO	
5.1.	IDENTIFICAÇÃO DOS MEMBROS DO ÓRGÃO EXECUTIVO/CONSELHO DE ADMINISTRAÇÃO	
	Presidente: José Agostinho Ribau Esteves	
	Vice-Presidente: Salvador Malheiro Ferreira da Silva	
	Vice-Presidente: António Augusto Amaral Loureiro e Santos	
	Membro: Jorge Henrique Fernandes de Almeida	
	Membro: Maria Teresa Belém Correia Cardoso	
	Membro: Diamantino Manuel Sabina	
	Membro: Fernando Fidalgo Caçoilo	
	Membro: Joaquim Manuel dos Santos Baptista	
	Membro: Duarte dos Santos Almeida Novo	
	Membro: António José Martins Coutinho	
	Membro: Silvério Rodrigues Regalado	
	Secretário Executivo Principal: José Eduardo Alves Valente de Matos	
5.2.	NÚMERO DE MEMBROS DA ASSEMBLEIA INTERMUNICIPAL: 46	
5.3.	NÚMERO DE ELEITORES	
	Até 10.000	<input type="checkbox"/>
	Mais de 10.000 e menos de 40.000	<input type="checkbox"/>
	Igual ou superior a 40.000	<input checked="" type="checkbox"/>
6.	ORGANIZAÇÃO CONTABILÍSTICA	
	Rege-se pelas regras previstas no Sistema de Normalização Contabilística para a Administração Pública – SNC-AP	
	Descrição das características do sistema informático: SNC - Sistema de Normalização Contabilística -AIRC.	
7.	OUTRA INFORMAÇÃO	
7.1.	AÇÕES DE FISCALIZAÇÃO (últimos 5 anos)	
	Entidade fiscalizadora: Direção Regional de Agricultura e Pescas do Centro	
	Data da ação: 07-06-2019	
	Período abrangido: 2016/2018	
	Identificação da ação: MAR2020 - Custos Operacionais e Animação	

7.2.	APROVAÇÃO DOS DOCUMENTOS Norma de Controlo Interno e eventuais alterações : Regulamentos: Plano de prevenção dos riscos de gestão e eventuais alterações Relatório de Avaliação da Execução do Plano de Prevenção dos Riscos de Gestão - 2019	Data de Aprovação	
		Órgão Executivo	Órgão Deliberativo
		07-07-2016	
		19-11-2018	03-12-2018
	20-04-2020	22-06-2020	
7.3.	INSCRIÇÃO DO SALDO DA GERÊNCIA DO ANO ANTERIOR Revisão Orçamental Alteração Orçamental (n.º 6, art.º 40º RFALEI)	Data de Aprovação	
		Órgão Executivo	Órgão Deliberativo
		20-04-2020	22-06-2020
7.4.	INFORMAÇÃO RELATIVA À CONSOLIDAÇÃO DE CONTAS Identificação das entidades que compõem o Grupo Público		
7.5.	DESCENTRALIZAÇÃO ADMINISTRATIVA (Art.º 111.º da Lei n.º 75/2013, de 12 de setembro) Transf. competências de órgãos do Estado para órgãos autarquais locais Transf. competências de órgãos do Estado para órgãos das entidades	Sim	Não
7.6.	DELEGAÇÃO DE COMPETÊNCIAS (Art.º 116.º da Lei n.º 75/2013, de 12 de setembro) Dos órgãos do município nos órgãos das freguesias Dos órgãos do município nos órgãos das entidades intermunicipais	Sim	Não
		X	
7.7.	INFORMAÇÃO RELATIVA A PESSOAL Nº de trabalhadores a 31 de dezembro:	14	
7.8.	PRAZO MÉDIO DE PAGAMENTO	Início do exercício	Fim do exercício
		60 dias	60 dias
7.9.	Data da constituição: 16-10-2008		
	Entidades associadas existentes no fim do exercício:	Municípios: Águeda, Albergaria-a-Velha, Anadia, Aveiro, Estarreja, Ílhavo, Murtosa, Oliveira do Bairro, Ovar, Sever do	
	Informação sobre a existência de atividade/movimentos financeiros na gerência:		
7.10.	CONCESSÕES DE SERVIÇOS PÚBLICOS/OBRAS PÚBLICAS	Sim	Não
	ECTRI - Estação Coletiva de Tratamento de Resíduos Industriais	X	
	Concessionário: ATRIAG - Associação para Tratamento de Resíduos Industriais de Águeda		
	Objeto da concessão: Exploração e gestão administrativa, comercial e financeira da ECTRI, a qual abrange a sua reparação, renovação e manutenção, para recolha, tratamento e rejeição de resíduos industriais.		
	Data celebração do contrato: 15-10-2007		
	Período da concessão: 30 anos		
7.11.	MECANISMOS DE RECUPERAÇÃO FINANCEIRA E OUTROS PROGRAMAS DE REGULARIZAÇÃO DE DÍVIDAS A FORNECEDORES	Sim	Não
			X



CI REGIÃO DE AVEIRO

Ativos intangíveis - variação das amortizações e perdas por imparidades acumuladas

RUBRICAS	Início do período			Final do período			
	Quantia Bruta	Amortizações Acumuladas	Perdas por Imp. Acum.	Quantia Bruta	Amortizações Acumuladas	Perdas por Imp. Acum.	Quantia escriturada
440 Ativos intangíveis de domínio público, património histórico, artístico e cultural	0,00	0,00	0,00	0,00	0,00	0,00	0,00
441 Goodwill	0,00	0,00	0,00	0,00	0,00	0,00	0,00
442 Projetos de desenvolvimento	803.332,39	803.332,39	0,00	803.332,39	803.332,39	0,00	0,00
443 Programas de computador e sistemas de informação	147.454,48	140.001,55	0,00	147.454,48	146.658,06	0,00	796,42
444 Propriedade industrial e intelectual	6.063,11	3.220,11	0,00	6.063,11	3.231,39	0,00	2.831,72
446 Outros	0,00	0,00	0,00	1.881,40	1.097,53	0,00	783,87
454 Ativos intangíveis em curso	392.789,54	0,00	0,00	811.047,43	0,00	0,00	811.047,43
Total:	1.349.639,52	946.554,05	0,00	1.769.778,81	954.319,37	0,00	815.459,44

CI REGIÃO DE AVEIRO

Ativos intangíveis - Quantidade escriturada e variações do período



Anual (período 14)

RUBRICAS	Quantia escriturada inicial	Variações						Quantia escriturada final	
		Adições	Transf. Internas	Revalorizações	Reversões perdas	Perdas por imparidade	Amortiz. período		Diminuições
Ativos intangíveis de domínio público, património histórico, artístico e cultural	0,00	0,00	0,00	0,00	0,00	0,00	0,00	0,00	0,00
Goodwill	0,00	0,00	0,00	0,00	0,00	0,00	0,00	0,00	0,00
Projetos de desenvolvimento	0,00	0,00	0,00	0,00	0,00	0,00	0,00	0,00	0,00
Programas de computador e sistemas de informação	7 452,93	0,00	0,00	0,00	0,00	0,00	-6 656,51	0,00	796,42
Propriedade industrial e intelectual	2 843,00	0,00	0,00	0,00	0,00	0,00	-11,28	0,00	2 831,72
Outros	0,00	1 881,40	0,00	0,00	0,00	0,00	-1 097,53	0,00	783,87
Ativos intangíveis em curso	392 789,54	588 079,57	0,00	0,00	0,00	0,00	0,00	-169 821,68	811 047,43
Total:	403 085,47	589 960,97	0,00	0,00	0,00	0,00	-7 765,32	-169 821,68	815 459,44

CI REGIÃO DE AVEIRO

Ativos intangíveis - Adições

RUBRICAS	Adições										Total	
	Internas	Compra	Cessão	Transfer. ou troca	Doação	Doação em pagamento	Locação fin.	Fusão, cisão, ...	Outras	Total		
Ativos intangíveis de domínio público, património histórico, artístico e cultural	0,00	0,00	0,00	0,00	0,00	0,00	0,00	0,00	0,00	0,00	0,00	0,00
Goodwill	0,00	0,00	0,00	0,00	0,00	0,00	0,00	0,00	0,00	0,00	0,00	0,00
Projetos de desenvolvimento	0,00	0,00	0,00	0,00	0,00	0,00	0,00	0,00	0,00	0,00	0,00	0,00
Programas de computador e sistemas de informação	0,00	0,00	0,00	0,00	0,00	0,00	0,00	0,00	0,00	0,00	0,00	0,00
Propriedade industrial e intelectual	0,00	0,00	0,00	0,00	0,00	0,00	0,00	0,00	0,00	0,00	0,00	0,00
Outros	0,00	1 881,40	0,00	0,00	0,00	0,00	0,00	0,00	0,00	0,00	0,00	1 881,40
Ativos intangíveis em curso	0,00	588 079,57	0,00	0,00	0,00	0,00	0,00	0,00	0,00	0,00	0,00	588 079,57
	0,00	589 960,97	0,00	0,00	0,00	0,00	0,00	0,00	0,00	0,00	0,00	589 960,97
total:	0,00	589 960,97	0,00	0,00	0,00	0,00	0,00	0,00	0,00	0,00	0,00	589 960,97

 Anual (período 14)

CI REGIÃO DE AVEIRO

Ativos intangíveis - Diminuições

Anual (período 14)

RUBRICAS	Diminuições				Total
	Alienações a título oneroso	Transferência ou troca	Fusão, cisão, reestruturação	Outras	
Ativos intangíveis de domínio público, património histórico, artístico e cultural	0,00	0,00	0,00	0,00	0,00
Goodwill	0,00	0,00	0,00	0,00	0,00
Projetos de desenvolvimento	0,00	0,00	0,00	0,00	0,00
Programas de computador e sistemas de informação	0,00	0,00	0,00	0,00	0,00
Propriedade industrial e intelectual	0,00	0,00	0,00	0,00	0,00
Outros	0,00	0,00	0,00	0,00	0,00
Ativos intangíveis em curso	0,00	0,00	0,00	-169 821,68	-169 821,68
total:	0,00	0,00	0,00	-169 821,68	-169 821,68

CI REGIÃO DE AVEIRO

Ativos Intangíveis totalmente amortizados ainda em uso

Nº Inv.	Conta fin.	CC2	Descrição	Dt. in. utiliz.	Dt. aquisição	Valor aquisição	Valor atual
6	44201	1283	Consultadoria Técnica e concepção do SIG (Sistem de Informação geográfica)	04-06-2003	04-06-2003	10 142,37	0,00
8	44201	1283	Consultoria ao processo de Gestão do Sistema de Informação Geográfica - SIGRIA	12-11-2004	12-11-2004	6 069,00	0,00
9	44201	1283	Consultoria ao Processo de Gestão do Sistema de Informação Geográfica - Proj SIGRIA	09-06-2005	25-05-2005	7 080,50	0,00
10	44202	1283	Plano Intermunicipal de Ordenamento da Ria Aveiro	03-07-2008	03-07-2008	169 247,20	0,00
11	44203	1283	Cartografia Digital	02-01-2008	02-01-2008	324 952,37	0,00
12	44203	1283	Levantamento fotográfico	02-01-2008	02-01-2008	2 778,49	0,00
13	44401	1285	Logotipo CIRA	06-05-2009	06-05-2009	3 000,00	0,00
14	44203	1283	Cartografia topográfica Oficial 10K	31-12-2015	31-12-2015	283 062,46	0,00

Nº de ativos: 8

CI REGIÃO DE AVEIRO

Ativos fixos tangíveis - variação das depreciações e perdas por imparidades acumuladas

RUBRICAS	Início do período			Final do período				
	Quantia Bruta	Depreciações Acumuladas	Perdas por Imp. Acum.	Quantia escriturada	Quantia Bruta	Depreciações Acumuladas	Perdas por Imp. Acum.	Quantia escriturada
Bens de domínio público, património histórico, artístico e cultural								
Terrenos e recursos naturais	0,00	0,00	0,00	0,00	0,00	0,00	0,00	0,00
Edifícios e outras construções	0,00	0,00	0,00	0,00	0,00	0,00	0,00	0,00
Infraestruturas	0,00	0,00	0,00	0,00	0,00	0,00	0,00	0,00
Património histórico, artístico e cultural	0,00	0,00	0,00	0,00	17.760,00	0,00	0,00	17.760,00
Outros	0,00	0,00	0,00	0,00	0,00	0,00	0,00	0,00
Bens de domínio público em curso	1.970.273,36	0,00	0,00	1.970.273,36	2.001.097,02	0,00	0,00	2.001.097,02
Ativos fixos em concessão								
Terrenos e recursos naturais	0,00	0,00	0,00	0,00	0,00	0,00	0,00	0,00
Edifícios e outras construções	0,00	0,00	0,00	0,00	0,00	0,00	0,00	0,00
Infraestruturas	0,00	0,00	0,00	0,00	0,00	0,00	0,00	0,00
Património histórico, artístico e cultural	0,00	0,00	0,00	0,00	0,00	0,00	0,00	0,00
Ativos fixos em concessão em curso	0,00	0,00	0,00	0,00	0,00	0,00	0,00	0,00
Outros ativos fixos tangíveis								
Terrenos e recursos naturais	138.422,93	0,00	0,00	138.422,93	138.422,93	0,00	0,00	138.422,93
Edifícios e outras construções	415.268,80	0,00	0,00	415.268,80	437.309,17	8.732,40	0,00	428.576,77
Equipamento básico	12.536,43	12.536,43	0,00	0,00	12.536,43	12.536,43	0,00	0,00
Equipamento de transporte	71.890,19	44.064,19	0,00	27.826,00	71.890,19	49.629,19	0,00	22.261,00
Equipamento administrativo	312.415,52	258.616,25	0,00	53.799,27	315.418,04	283.813,60	0,00	31.604,44
Equipamentos biológicos	0,00	0,00	0,00	0,00	0,00	0,00	0,00	0,00
Outros	42.283,65	16.611,26	0,00	25.672,39	42.283,65	20.961,62	0,00	21.322,03
Ativos fixos tangíveis em curso	57.575,10	0,00	0,00	57.575,10	509.809,38	0,00	0,00	509.809,38
Total:	3.020.665,98	331.828,13	0,00	2.688.837,85	3.546.526,81	375.673,24	0,00	3.170.853,57

CI REGIÃO DE AVEIRO

Anual (período 14)

Ativos Fixos Tangíveis - Quantia escriturada e variações do período

RUBRICAS	Quantia escriturada inicial	Variações						Quantia escriturada final
		Adições	Transf. Internas	Revalorizações	Reversões perdas	Perdas por imparidade	Deprac. período	
Bens de domínio público, património histórico, artístico e cultural								
Terrenos e recursos naturais	0,00	0,00	0,00	0,00	0,00	0,00	0,00	0,00
Edifícios e outras construções	0,00	0,00	0,00	0,00	0,00	0,00	0,00	0,00
Infraestruturas	0,00	0,00	0,00	0,00	0,00	0,00	0,00	0,00
Património histórico, artístico e cultural	0,00	17 760,00	0,00	0,00	0,00	0,00	0,00	17 760,00
Outros	0,00	0,00	0,00	0,00	0,00	0,00	0,00	0,00
Bens de domínio público em curso	1 970 273,36	444 070,99	0,00	0,00	0,00	0,00	-413 247,33	2 001 097,02
Ativos fixos em concessão								
Terrenos e recursos naturais	0,00	0,00	0,00	0,00	0,00	0,00	0,00	0,00
Edifícios e outras construções	0,00	0,00	0,00	0,00	0,00	0,00	0,00	0,00
Infraestruturas	0,00	0,00	0,00	0,00	0,00	0,00	0,00	0,00
Património histórico, artístico e cultural	0,00	0,00	0,00	0,00	0,00	0,00	0,00	0,00
Ativos fixos em concessão em curso	0,00	0,00	0,00	0,00	0,00	0,00	0,00	0,00
Outros ativos fixos tangíveis								
Terrenos e recursos naturais	138 422,93	0,00	0,00	0,00	0,00	0,00	0,00	138 422,93
Edifícios e outras construções	415 268,80	22 040,37	0,00	0,00	0,00	-8 732,40	0,00	428 576,77
Equipamento básico	0,00	0,00	0,00	0,00	0,00	0,00	0,00	0,00
Equipamento de transporte	27 826,00	0,00	0,00	0,00	0,00	-5 565,00	0,00	22 261,00
Equipamento administrativo	53 799,27	3 163,24	0,00	0,00	0,00	-25 197,35	-160,72	31 604,44
Equipamentos biológicos	0,00	0,00	0,00	0,00	0,00	0,00	0,00	0,00
Outros	25 672,39	0,00	0,00	0,00	0,00	-4 350,36	0,00	21 322,03
Ativos fixos tangíveis em curso	57 575,10	484 754,28	-17 760,00	0,00	0,00	0,00	-14 760,00	509 809,38
Total:	2 688 837,85	971 788,88	-17 760,00	0,00	0,00	-43 845,11	-428 168,05	3 170 853,57

CI REGIÃO DE AVEIRO

Ativos fixos tangíveis - Adições

RUBRICAS	Adições										Total	
	Internas	Compra	Cessão	Transfer. ou troca	Expropri.	Doação	Dação em pagamento	Locação fin.	Fusão, cisão, ...	Outras		
Bens de domínio público, património histórico, artístico e cultural												
Terenos e recursos naturais	0,00	0,00	0,00	0,00	0,00	0,00	0,00	0,00	0,00	0,00	0,00	0,00
Edifícios e outras construções	0,00	0,00	0,00	0,00	0,00	0,00	0,00	0,00	0,00	0,00	0,00	0,00
Infraestruturas	0,00	0,00	0,00	0,00	0,00	0,00	0,00	0,00	0,00	0,00	0,00	0,00
Património histórico, artístico e cultural	0,00	17 760,00	0,00	0,00	0,00	0,00	0,00	0,00	0,00	0,00	0,00	17 760,00
Outros	0,00	0,00	0,00	0,00	0,00	0,00	0,00	0,00	0,00	0,00	0,00	0,00
Bens de domínio público em curso	0,00	444 070,99	0,00	0,00	0,00	0,00	0,00	0,00	0,00	0,00	0,00	444 070,99
Ativos fixos em concessão												
Terenos e recursos naturais	0,00	0,00	0,00	0,00	0,00	0,00	0,00	0,00	0,00	0,00	0,00	0,00
Edifícios e outras construções	0,00	0,00	0,00	0,00	0,00	0,00	0,00	0,00	0,00	0,00	0,00	0,00
Infraestruturas	0,00	0,00	0,00	0,00	0,00	0,00	0,00	0,00	0,00	0,00	0,00	0,00
Património histórico, artístico e cultural	0,00	0,00	0,00	0,00	0,00	0,00	0,00	0,00	0,00	0,00	0,00	0,00
Ativos fixos em concessão em curso	0,00	0,00	0,00	0,00	0,00	0,00	0,00	0,00	0,00	0,00	0,00	0,00
Outros ativos fixos tangíveis												
Terenos e recursos naturais	0,00	0,00	0,00	0,00	0,00	0,00	0,00	0,00	0,00	0,00	0,00	0,00
Edifícios e outras construções	0,00	0,00	0,00	0,00	0,00	0,00	0,00	0,00	0,00	22 040,37	0,00	22 040,37
Equipamento básico	0,00	0,00	0,00	0,00	0,00	0,00	0,00	0,00	0,00	0,00	0,00	0,00
Equipamento de transporte	0,00	0,00	0,00	0,00	0,00	0,00	0,00	0,00	0,00	0,00	0,00	0,00
Equipamento administrativo	0,00	3 163,24	0,00	0,00	0,00	0,00	0,00	0,00	0,00	0,00	0,00	3 163,24
Equipamentos biológicos	0,00	0,00	0,00	0,00	0,00	0,00	0,00	0,00	0,00	0,00	0,00	0,00
Outros	0,00	0,00	0,00	0,00	0,00	0,00	0,00	0,00	0,00	0,00	0,00	0,00
Ativos fixos tangíveis em curso	0,00	484 754,28	0,00	0,00	0,00	0,00	0,00	0,00	0,00	0,00	0,00	484 754,28
total:	0,00	949 748,51	0,00	0,00	0,00	0,00	0,00	0,00	0,00	22 040,37	0,00	971 788,88
	0,00	949 748,51	0,00	0,00	0,00	0,00	0,00	0,00	0,00	22 040,37	0,00	971 788,88

CI REGIÃO DE AVEIRO

Ativos fixos tangíveis - Diminuições

Anual (período 14)

RUBRICAS	Diminuições					Total
	Alienações a título oneroso	Transferência ou troca	Devolução ou reversão	Fusão, cisão, reestruturação	Outras	
Bens de domínio público, património histórico, artístico e cultural						
Terrenos e recursos naturais	0,00	0,00	0,00	0,00	0,00	0,00
Edifícios e outras construções	0,00	0,00	0,00	0,00	0,00	0,00
Infraestruturas	0,00	0,00	0,00	0,00	0,00	0,00
Património histórico, artístico e cultural	0,00	0,00	0,00	0,00	0,00	0,00
Outros	0,00	0,00	0,00	0,00	0,00	0,00
Bens de domínio público em curso	0,00	-376 782,24	0,00	0,00	-36 465,09	-413 247,33
Ativos fixos em concessão						
Terrenos e recursos naturais	0,00	0,00	0,00	0,00	0,00	0,00
Edifícios e outras construções	0,00	0,00	0,00	0,00	0,00	0,00
Infraestruturas	0,00	0,00	0,00	0,00	0,00	0,00
Património histórico, artístico e cultural	0,00	0,00	0,00	0,00	0,00	0,00
Ativos fixos em concessão em curso	0,00	0,00	0,00	0,00	0,00	0,00
Outros ativos fixos tangíveis						
Terrenos e recursos naturais	0,00	0,00	0,00	0,00	0,00	0,00
Edifícios e outras construções	0,00	0,00	0,00	0,00	0,00	0,00
Equipamento básico	0,00	0,00	0,00	0,00	0,00	0,00
Equipamento de transporte	0,00	0,00	0,00	0,00	0,00	0,00
Equipamento administrativo	0,00	0,00	0,00	0,00	-160,72	-160,72
Equipamentos biológicos	0,00	0,00	0,00	0,00	0,00	0,00
Outros	0,00	0,00	0,00	0,00	0,00	0,00
Ativos fixos tangíveis em curso	0,00	0,00	0,00	0,00	-14 760,00	-14 760,00
total:	0,00	-376 782,24	0,00	0,00	-51 385,81	-428 168,05
	0,00	-376 782,24	0,00	0,00	-51 385,81	-428 168,05
	0,00	-376 782,24	0,00	0,00	-51 385,81	-428 168,05

CI REGIÃO DE AVEIRO

Ativos Fixos Tangíveis totalmente depreciados ainda em uso

Nº Inv.	Conta fin.	CC2	Descrição	Dt. in. utiliz.	Dt. aquisição	Valor aquisição	Valor atual
424	4351101	1066	Scanner HP - Scanjet G2710 - L2696A	13-03-2009	04-03-2009	90,98	0,00
454	4351102	1048	Computador DELL Optiplex 760DT/3160MHz - E8500	25-05-2009	02-04-2009	1 136,40	0,00
104	4359901	1131	Secretária THES1 160*120*80/60	31-03-1998	31-03-1998	394,97	0,00
455	4351102	1062	Portáteis DELL latitude E4300/2400 - Intel Core 2DUO SP9400	25-05-2009	02-04-2009	1 621,20	0,00
456	4351102	1062	Portáteis DELL latitude E4300/2400 - Intel Core 2DUO SP9400	25-05-2009	02-04-2009	1 621,20	0,00
457	4351102	1062	Portáteis DELL latitude E4300/2400 - Intel Core 2DUO SP9400	25-05-2009	02-04-2009	1 621,20	0,00
458	4351102	1062	Portáteis DELL latitude E4300/2400 - Intel Core 2DUO SP9400	25-05-2009	02-04-2009	1 621,20	0,00
459	4351102	1062	Portáteis DELL latitude E4300/2400 - Intel Core 2DUO SP9400	25-05-2009	02-04-2009	1 621,20	0,00
460	4351102	1061	Port Replicator DELL EURO1 SSimple E-Port	25-05-2009	02-04-2009	178,80	0,00
461	4351102	1061	Port Replicator DELL EURO1 SSimple E-Port	25-05-2009	02-04-2009	178,80	0,00
462	4351102	1061	Port Replicator DELL EURO1 SSimple E-Port	25-05-2009	02-04-2009	178,80	0,00
463	4351102	1061	Port Replicator DELL EURO1 SSimple E-Port	25-05-2009	02-04-2009	178,80	0,00
35	435301	1118	Armário com portas vidro 1200 X 750 L	04-08-1998	04-08-1998	243,95	0,00
37	435301	1118	Armário com portas vidro 1200 X 750 L	04-08-1998	04-08-1998	222,93	0,00
38	435301	1118	Armário 100 X 156 H PT. Lam. Nogueira	31-03-1998	31-03-1998	365,09	0,00
39	435301	1118	Armário 100 X 156 H PT. Lam. Nogueira	31-03-1998	31-03-1998	365,09	0,00
40	435301	1118	Armário 100 X 156 H PT. Lam. Nogueira	31-03-1998	31-03-1998	365,09	0,00
41	435301	1118	Armário 100 X 156 H PT. Lam. Nogueira	31-03-1998	31-03-1998	365,11	0,00
42	435301	1118	Armário 100 X 156 H PT. Lam. Nogueira	31-03-1998	31-03-1998	241,37	0,00
43	435301	1118	Armário 100 X 156 H Aberto	31-03-1998	31-03-1998	241,38	0,00
44	435301	1118	Topo armário 100 antracite	31-03-1998	31-03-1998	56,02	0,00
45	435301	1118	Topo armário 100 antracite	31-03-1998	31-03-1998	56,02	0,00
46	435301	1118	Topo armário 100 antracite	31-03-1998	31-03-1998	56,02	0,00
47	435301	1118	Topo armário 100 antracite	31-03-1998	31-03-1998	56,02	0,00
464	4351102	1061	Port Replicator DELL EURO1 SSimple E-Port	25-05-2009	02-04-2009	178,80	0,00

CI REGIÃO DE AVEIRO

Ativos Fixos Tangíveis totalmente depreciados ainda em uso

Nº Inv.	Conta fin.	CC2	Descrição	Dt. in. utiliz.	Dt. aquisição	Valor aquisição	Valor atual
48	435301	1118	Topo armário 100 antracite	31-03-1998	31-03-1998	56,02	0,00
49	435301	1118	Topo armário 100 antracite	31-03-1998	31-03-1998	56,05	0,00
50	435301	1130	Maple Tecido Refº 1107	05-06-1998	05-06-1998	100,32	0,00
51	435301	1130	Maple Tecido Refº 1107	05-06-1998	05-06-1998	100,32	0,00
53	435301	1119	Banco Tradicional NAP Refº 2101	05-06-1998	05-06-1998	56,20	0,00
54	435301	1121	Bloco rodado EURO 570*440*530	05-06-1998	05-06-1998	160,72	0,00
56	435301	1121	Bloco rodado EURO 570*440*530	05-06-1998	05-06-1998	160,72	0,00
57	435301	1121	Bloco rodado EURO 570*440*530	05-06-1998	05-06-1998	160,73	0,00
58	435301	1121	Bloco Arquivo THESI 60 Antracite	31-03-1998	31-03-1998	268,92	0,00
59	435301	1121	Bloco com gavetes 60 THESI Antracite	31-03-1998	31-03-1998	234,83	0,00
465	4351102	1057	Monitores DELL 19" 1909W European Black Widescreen	25-05-2009	02-04-2009	197,00	0,00
61	435301	1122	Cadeira L Alternativ Refº. 2106L	05-06-1998	05-06-1998	100,79	0,00
466	4351102	1057	Monitores DELL 19" 1909W European Black Widescreen	25-05-2009	02-04-2009	197,00	0,00
62	435301	1122	Cadeira L Alternativ Refº. 2106L	05-06-1998	05-06-1998	100,79	0,00
63	435301	1122	Cadeira L Alternativ Refº. 2106L	05-06-1998	05-06-1998	100,79	0,00
64	435301	1122	Cadeira L Alternativ Refº. 2106L	05-06-1998	05-06-1998	100,79	0,00
65	435301	1122	Cadeira L Alternativ Refº. 2106L	05-06-1998	05-06-1998	100,79	0,00
66	435301	1122	Cadeira L Alternativ Refº. 2106L	05-06-1998	05-06-1998	100,80	0,00
67	435301	1122	Cadeira L Alternativ com braços	05-06-1998	05-06-1998	127,05	0,00
69	435301	1122	Cadeira Operat. Class. CR/CB TRV. Arancio	31-03-1998	31-03-1998	574,72	0,00
70	435301	1122	Cadeira Operat. Class. CR/CB TRV. Arancio	31-03-1998	31-03-1998	574,72	0,00
71	435301	1122	Cadeira Operat. Class CR/SB TRV Arancio	31-03-1998	31-03-1998	301,13	0,00
72	435301	1125	Estante - 6 prateleira 750 X 300 CP + 3 travamentos 750CP + 2 ilhargas 2000*300 CP	05-06-1998	05-06-1998	68,33	0,00
73	435301	1125	Estante - 6 prateleira 1000 X 300 CP + 3 travamentos 1000CP + 1 ilharga 2000*300 CP	05-06-1998	05-06-1998	65,53	0,00
74	435301	1125	Estante - 6 prateleira 1000 X 300 CP + 3 travamentos 1000CP + 1 ilharga 2000*300 CP	05-06-1998	05-06-1998	65,54	0,00

CI REGIÃO DE AVEIRO

Ativos Fixos Tangíveis totalmente depreciados ainda em uso

Nº Inv.	Conta fin.	CC2	Descrição	Dt. in. utiliz.	Dt. aquisição	Valor aquisição	Valor atual
75	435301	1125	Estante - 6 prateleira 1000 X 300 CP + 3 travamentos 1000CP + 1 ilharga 2000*300 CP	05-06-1998	05-06-1998	65,54	0,00
76	435301	1125	Estante - 6 prateleira 1000 X 300 CP + 3 travamentos 1000CP + 1 ilharga 2000*300 CP	05-06-1998	05-06-1998	65,54	0,00
77	435301	1125	Estante - 6 prateleira 1000 X 300 CP + 3 travamentos 1000CP + 1 ilharga 2000*300 CP	05-06-1998	05-06-1998	79,42	0,00
78	435301	1125	Estante - 6 prateleira 1000 X 300 CP + 3 travamentos 1000CP + 1 ilharga 2000*300 CP	05-06-1998	05-06-1998	79,42	0,00
79	435301	1125	Estante - 6 prateleira 1000 X 300 CP + 3 travamentos 1000CP + 1 ilharga 2000*300 CP	05-06-1998	05-06-1998	79,42	0,00
80	435301	1125	Estante - 6 prateleira 1000 X 300 CP + 3 travamentos 1000CP + 1 ilharga 2000*300 CP	05-06-1998	05-06-1998	79,42	0,00
81	435301	1127	Mesa de reunião 200*105 LAM. Nogueira	31-03-1998	31-03-1998	613,01	0,00
84	435301	1127	Mesa centro cromada vidro 80*5	05-06-1998	05-06-1998	73,01	0,00
85	435301	1122	Cadeira Manag. Class. FX/BB TRV. ARANCIO	31-03-1998	31-03-1998	393,10	0,00
86	435301	1122	Cadeira Manag. Class. FX/BB TRV. ARANCIO	31-03-1998	31-03-1998	393,11	0,00
87	435301	1122	Cadeira Manag. Class. FX/BB TRV. ARANCIO	31-03-1998	31-03-1998	393,11	0,00
88	435301	1122	Cadeira Manag. Class. FX/BB TRV. ARANCIO	31-03-1998	31-03-1998	393,11	0,00
89	435301	1122	Cadeira Manag. Class. FX/BB TRV. ARANCIO	31-03-1998	31-03-1998	393,11	0,00
90	435301	1122	Cadeira Manag. Class. FX/BB TRV. ARANCIO	31-03-1998	31-03-1998	393,11	0,00
467	4351102	1057	Monitores DELL 19" 1909W European Black Widescreen	25-05-2009	02-04-2009	197,00	0,00
92	435301	1125	Estante - 6 prateleiras 1000*300 CP + 4 travamentos 1000 CP + 2 ilhargas 10*300 CP	27-07-2000	27-07-2000	80,01	0,00
93	435301	1125	Estante - 6 prateleiras 1000*300 CP + 4 travamentos 1000 CP + 2 ilhargas 10*300 CP	27-07-2000	27-07-2000	80,01	0,00
94	435301	1127	Mesa para retroprojector - MOVIL	29-06-2000	29-06-2000	57,78	0,00
95	435301	1127	Mesa para fotoc. c/ rodas Tampo PER	31-05-2001	31-05-2001	160,14	0,00
96	435301	1127	Mesa de formação rectangular 1400*600*720	17-09-2001	17-09-2001	145,89	0,00
97	435301	1127	Mesa de formação rectangular 1400*600*720	17-09-2001	17-09-2001	145,90	0,00
99	435301	1127	Mesa de formação rectangular 1400*600*720	17-09-2001	17-09-2001	145,90	0,00
100	435301	1127	Mesa de formação rectangular 1400*600*720	17-09-2001	17-09-2001	145,90	0,00

CI REGIÃO DE AVEIRO

Ativos Fixos Tangíveis totalmente depreciados ainda em uso

Nº Inv.	Conta fin.	CC2	Descrição	Dt. in. utiliz.	Dt. aquisição	Valor aquisição	Valor atual
101	435301	1127	Mesa de formação rectangular 1400*600*720	17-09-2001	17-09-2001	145,90	0,00
102	435301	1127	Mesa de formação rectangular 1400*600*720	17-09-2001	17-09-2001	145,90	0,00
103	435301	1127	Mesa de formação rectangular 1400*600*720	17-09-2001	17-09-2001	145,90	0,00
105	4359901	1131	Secretária THESI 160*120*80/60	31-03-1998	31-03-1998	394,98	0,00
106	4359901	1131	Secretária THESI 160*120*80/60	31-03-1998	31-03-1998	394,98	0,00
468	4351102	1057	Monitores DELL 19" 1909W European Black Widescreen	25-05-2009	02-04-2009	197,00	0,00
469	4351102	1057	Monitores DELL 19" 1909W European Black Widescreen	25-05-2009	02-04-2009	197,00	0,00
470	4351102	1057	Monitores DELL 19" 1909W European Black Widescreen	25-05-2009	02-04-2009	197,00	0,00
117	4359901	1131	Maquina encadernar Térmica PRIMA 12	24-05-1999	24-05-1999	160,49	0,00
118	4359901	1131	Maquina encadernar Manual OPERA 25	24-05-1999	24-05-1999	385,17	0,00
119	4359901	1131	STAND (Imagem gráfica)	19-06-2000	19-06-2000	1 195,60	0,00
471	4351102	1067	Teclado DELL Quietkey UBS Black KYBD	25-05-2009	02-04-2009	4,80	0,00
120	4359901	1131	Base para bandeiras	30-06-2000	30-06-2000	695,36	0,00
121	4359901	1131	Ecran Electr. Screen Line 3x2,25M	30-05-2000	30-05-2000	867,86	0,00
123	4359901	1131	Amplificador SONY TA-FB920R	30-05-2000	30-05-2000	425,96	0,00
124	4359901	1131	Coluna BOSE 100 Branca	30-05-2000	30-05-2000	110,88	0,00
125	4359901	1131	Coluna BOSE 100 Branca	30-05-2000	30-05-2000	110,88	0,00
126	4359901	1131	Coluna BOSE 100 Branca	30-05-2000	30-05-2000	110,88	0,00
127	4359901	1131	Coluna BOSE 100 Branca	30-05-2000	30-05-2000	110,88	0,00
128	4359901	1131	Coluna BOSE 100 Branca	30-05-2000	30-05-2000	110,88	0,00
129	4359901	1131	Coluna BOSE 100 Branca	30-05-2000	30-05-2000	110,88	0,00
130	4359901	1131	Coluna BOSE 100 Branca	30-05-2000	30-05-2000	110,88	0,00
131	4359901	1131	Projector	30-05-2000	30-05-2000	64,02	0,00
133	4359901	1131	Projector	30-05-2000	30-05-2000	64,02	0,00
472	4351102	1067	Imagem grafica Stand (estrutura)	31-10-2001	31-10-2001	2 208,90	0,00
473	4351102	1067	Teclado DELL Quietkey UBS Black KYBD	25-05-2009	02-04-2009	4,80	0,00
474	4351102	1067	Teclado DELL Quietkey UBS Black KYBD	25-05-2009	02-04-2009	4,80	0,00
474	4351102	1067	Teclado DELL Quietkey UBS Black KYBD	25-05-2009	02-04-2009	4,80	0,00

CI REGIÃO DE AVEIRO

Ativos Fixos Tangíveis totalmente depreciados ainda em uso

Nº Inv.	Conta fin.	CC2	Descrição	Dt. in. utiliz.	Dt. aquisição	Valor aquisição	Valor atual
137	4342101	1006	Viatura HYUNDAI 2433 2.0 Diesel 4X4 SPORT	30-08-2002	30-08-2002	31 834,69	0,00
475	4351102	1067	Teclado DELL Quietkey UBS Black KYBD	25-05-2009	02-04-2009	4,80	0,00
140	4372501	1210	Calorífico catalítico Super SER/Troia 5DC250	04-03-2002	04-03-2002	88,79	0,00
142	435301	1129	Secretária 800X800x750 tampo FAIA/Preto - Pereira	07-11-2002	07-11-2002	216,45	0,00
476	4351102	1067	Teclado DELL Quietkey UBS Black KYBD	25-05-2009	02-04-2009	4,80	0,00
477	4351102	1067	Teclado DELL Quietkey UBS Black KYBD	25-05-2009	02-04-2009	4,80	0,00
478	4351102	1067	Teclado DELL Quietkey UBS Black KYBD	25-05-2009	02-04-2009	4,80	0,00
479	4351102	1067	Teclado DELL Quietkey UBS Black KYBD	25-05-2009	02-04-2009	4,80	0,00
157	435301	1127	Mesa de Formação TRAPEZOID 1300X650X720	14-03-2003	26-02-2003	130,59	0,00
158	435301	1127	Mesa de Formação TRAPEZOID 1300X650X720	14-03-2003	26-02-2003	130,59	0,00
173	4351201	1609	Instalação rede telefónica - Painel 19" 48/24 portas + cabo TVHV + RAL	08-10-2004	06-10-2004	869,65	0,00
187	4351103	1048	Posto SIG XW4100 3.2GHz 1GB 80GB 48X Combo WinXP - Proj. SIGRIA	05-11-2004	11-10-2004	2 703,24	0,00
196	4351103	1057	Monitor 17" VIEWSONIC TFT VE 700 - Proj SIGRIA	05-11-2004	11-10-2004	233,39	0,00
197	4351103	1057	Monitor 17" VIEWSONIC TFT VE 700 - Proj SIGRIA	05-11-2004	11-10-2004	233,39	0,00
198	4351103	1057	Monitor 17" VIEWSONIC TFT VE 700 - Proj SIGRIA	05-11-2004	11-10-2004	233,39	0,00
208	4351103	1048	Computador Workstation XW4100 3.2GHz 1GB 80GB 48X Combo WinXP- Proj SIGRIA	11-10-2004	11-10-2004	2 600,92	0,00
210	4351103	1066	Scanner Printer Designjet 815 MFP- Proj SIGRIA (digitalizador removido)	11-10-2004	11-10-2004	25 173,00	0,00
213	435301	1125	Estante Fixas (Arearia)	14-04-2004	14-04-2004	5 004,32	0,00
214	435301	1129	Mobiliário secretaria + bloco (Arearia)	14-04-2004	14-04-2004	83,80	0,00
216	435301	1122	Cadeira executivo GX 3004	27-09-2004	03-08-2004	59,90	0,00
217	435301	1127	Mesa c/ Guilhotina DAHLE 558	21-10-2004	20-10-2004	284,41	0,00
218	435301	1118	Armário 800x420x755 cinza	29-11-2004	22-11-2004	171,40	0,00
219	435301	1129	Secretárias 1400x1200x750 cinza	29-11-2004	22-11-2004	278,75	0,00
220	435301	1129	Secretárias 1400x1200x750 cinza	29-11-2004	22-11-2004	278,75	0,00

CI REGIÃO DE AVEIRO

Ativos Fixos Tangíveis totalmente depreciados ainda em uso

Nº Inv.	Conta fin.	CC2	Descrição	Dt. in. utiliz.	Dt. aquisição	Valor aquisição	Valor atual
223	435301	1121	Bloco rodado 3 gavetas cinza	29-11-2004	22-11-2004	149,20	0,00
224	435301	1612	Separador 1100x400x22xcinza	29-11-2004	22-11-2004	47,25	0,00
225	435301	1118	Armário 1900 portas correr	29-11-2004	22-11-2004	306,85	0,00
226	435301	1118	Armário 1900 portas correr	29-11-2004	22-11-2004	306,85	0,00
227	435301	1612	Extensão 1200x500x750	29-11-2004	22-11-2004	67,44	0,00
228	4372501	1209	Ar condicionado	30-07-2004	28-07-2004	1 033,10	0,00
230	43592201	1131	Extintor CO2 (neve carbónica) 2KG	08-10-2004	30-09-2004	93,15	0,00
231	43592201	1131	Extintor CO2 (neve carbónica) 2KG	08-10-2004	30-09-2004	93,15	0,00
232	43592201	1131	Extintor CO2 (neve carbónica) 2KG	08-10-2004	30-09-2004	93,15	0,00
233	43592201	1131	Extintor Água 9 LTS c/ extracto espumif.	08-10-2004	30-09-2004	55,38	0,00
239	4342101	1006	Reparação Viatura Hyundai 00-61-UB	09-02-2005	07-02-2005	535,50	0,00
247	435301	1122	Cadeira operativa 06 azul PVC	02-02-2005	28-01-2005	29,00	0,00
248	435301	1122	Cadeira operativa 06 azul PVC	02-02-2005	28-01-2005	29,00	0,00
249	435301	1122	Cadeira operativa 06 azul PVC	02-02-2005	28-01-2005	29,00	0,00
250	435301	1129	Tampo para secretária 1800x0,80	22-04-2005	21-04-2005	92,82	0,00
251	435301	1118	Armário alto aberto 1200x400x1900 / cor preto	08-11-2005	28-10-2005	250,06	0,00
252	4359901	1131	Microfone SHURE ETV-58D	09-02-2005	31-01-2005	522,01	0,00
254	4359901	1131	Microfone GOOSENECK FONESTAR FDM-639	09-02-2005	31-01-2005	172,55	0,00
255	4359901	1131	Microfone GOOSENECK FONESTAR FDM-639	09-02-2005	31-01-2005	172,55	0,00
256	4359901	1131	Suporte de mesa FONESTAR RS-162	09-02-2005	31-01-2005	124,95	0,00
257	4359901	1131	Suporte de mesa FONESTAR RS-162	09-02-2005	31-01-2005	124,95	0,00
258	4359901	1131	Suporte de mesa FONESTAR RS-162	09-02-2005	31-01-2005	124,95	0,00
259	4359901	1131	Cabos XLR SHURE para os microfones	09-02-2005	31-01-2005	238,00	0,00
260	4359901	1131	Cabos XLR SHURE para os microfones	09-02-2005	31-01-2005	238,00	0,00
261	4359901	1131	Cabos XLR SHURE para os microfones	09-02-2005	31-01-2005	238,00	0,00
262	4359901	1131	Mesa Misturadora INTER-M	09-02-2005	31-01-2005	428,40	0,00
263	4359901	1131	Gravador de CD's SONY RCD-W100	22-04-2005	20-04-2005	374,95	0,00
264	4359901	1131	Barreira Electromec R14,000M (Parque de estacionamento)	21-11-2005	07-11-2005	1 270,50	0,00
265	4359901	1131	Leitor de cartões (Parque de estacionamento)	21-11-2005	07-11-2005	295,00	0,00

CI REGIÃO DE AVEIRO

Ativos Fixos Tangíveis totalmente depreciados ainda em uso

Nº Inv.	Conta fin.	CC2	Descrição	Dt. in. utiliz.	Dt. aquisição	Valor aquisição	Valor atual
266	4359901	1131	Leitor de cartões (Parque de estacionamento)	21-11-2005	07-11-2005	295,00	0,00
267	4359901	1131	Cartões magnéticos - 50 (Parque de estacionamento)	21-11-2005	07-11-2005	423,50	0,00
278	43592101	1131	Sinal de proibição de estacionar em alumínio termoteclado c/600mm diâmetro	18-04-2005	11-04-2005	44,95	0,00
279	43592101	1131	Sinal de proibição de estacionar em alumínio termoteclado c/600mm diâmetro	18-04-2005	11-04-2005	44,95	0,00
280	43592101	1131	Sinal de parque privativo em alumínio termoteclado c/250mmx170mm	18-04-2005	11-04-2005	69,60	0,00
281	43592101	1131	Sinal de parque privativo em alumínio termoteclado c/250mmx170mm	18-04-2005	11-04-2005	69,60	0,00
282	43592101	1131	Sinal 2Excepto funcionários da AMRIA" em alumínio termoteclado c/360mmx240mm	18-04-2005	11-04-2005	74,58	0,00
283	43592101	1131	Sinal 2Excepto funcionários da AMRIA" em alumínio termoteclado c/360mmx240mm	18-04-2005	11-04-2005	74,57	0,00
285	4351101	1073	Disco 146G Plus Ultra 320 10K Univ Hard (backup) -Proj SIGRIA	08-05-2006	30-03-2006	488,68	0,00
286	4351101	1073	Disco 146G Plus Ultra 320 10K Univ Hard (backup) -Proj SIGRIA	08-05-2006	30-03-2006	488,68	0,00
293	4351101	1057	Monitor LG 17" LCD TFT 8Ms 604DJX1K220	01-09-2006	03-08-2006	193,60	0,00
294	4351101	1057	Monitor SAmsung SyncMaster 701N 17" TFT Cinza, MJ17H9NL935546	13-12-2006	07-12-2006	193,48	0,00
296	4351101	1608	Modular Pdu 16 A	19-04-2006	12-04-2006	393,25	0,00
297	4359901	1131	Video Projector EPSON EMP-X3 + LAMPADA EPSON	05-12-2006	17-11-2006	943,80	0,00
323	435301	1118	Armário alto aberto preto c/ tampo preto 1200x400x900	06-08-2007	19-07-2007	340,86	0,00
324	435301	1129	Secretária c/ estrutura preta e tampo 800x800x750	06-08-2007	19-07-2007	132,58	0,00
325	435301	1127	Mesa	13-09-2007	19-07-2007	87,85	0,00
329	435301	1129	Secretária compacta esq. 1600x1200x750 Cinza T/Lam Pereira	06-08-2007	29-06-2007	295,21	0,00
331	435301	1129	Secretária compacta dirt. 1600x1200x750 Cinza T/Lam Pereira	06-08-2007	29-06-2007	295,21	0,00

CI REGIÃO DE AVEIRO

Ativos Fixos Tangíveis totalmente depreciados ainda em uso

Nº Inv.	Conta fin.	CC2	Descrição	Dt. in. utiliz.	Dt. aquisição	Valor aquisição	Valor atual
333	435301	1122	Cadeira Onda Contacto Permanente costa média c/ braços	06-08-2007	29-06-2007	162,42	0,00
334	435301	1122	Cadeira Onda Contacto Permanente costa média c/ braços	06-08-2007	29-06-2007	162,42	0,00
335	435301	1122	Cadeira Onda Contacto Permanente costa média c/ braços	06-08-2007	29-06-2007	162,42	0,00
336	435301	1122	Cadeira Onda Contacto Permanente costa média c/ braços	06-08-2007	29-06-2007	162,42	0,00
337	435301	1118	Armário médio porta correr 1480x800x420 Cinza T/Pereira	06-08-2007	29-06-2007	248,29	0,00
338	435301	1118	Armário médio porta correr 1480x800x420 Cinza T/Pereira	06-08-2007	29-06-2007	248,29	0,00
339	435301	1118	Armário médio porta correr 1950x950x420 Cinza T/Pereira	06-08-2007	29-06-2007	313,47	0,00
340	435301	1121	Bloco rodado 3 gavetas frente chapa Cinza T/Pereira	06-08-2007	29-06-2007	137,73	0,00
341	435301	1121	Bloco rodado 3 gavetas frente chapa Cinza T/Pereira	06-08-2007	29-06-2007	137,73	0,00
342	435301	1121	Bloco rodado 3 gavetas frente chapa Cinza T/Pereira	06-08-2007	29-06-2007	137,71	0,00
371	4351101	1061	Disco Western Digital - CAVIAR SE 500GB 16MB 7200RPM ID	27-02-2008	26-02-2008	107,99	0,00
489	4351102	1061	Leitor cartões SMART CARD - GemPC Twin	13-08-2009	21-07-2009	12,19	0,00
490	4351102	1066	Digitalizador FUJITSU FI 6130-A4, 40/60IPM, Duplex, Cor	07-10-2009	31-08-2009	954,00	0,00
36	435301	1118	Armário com portas vidro 800 X 750 L P	04-08-1998	04-08-1998	175,08	0,00
52	435301	1119	Banco Tradicional NAP Refª 2101	05-06-1998	05-06-1998	56,20	0,00
68	435301	1122	Cadeira L Alternativ com braços	05-06-1998	05-06-1998	127,06	0,00
82	435301	1127	Mesa 800*650 Refª 50.086.00.21	05-06-1998	05-06-1998	173,32	0,00
98	435301	1127	Mesa de formação rectangular 1400*600*720	17-09-2001	17-09-2001	145,90	0,00
132	4359901	1131	Suportes parede ecran/columnas+ acessórios + MO	30-05-2000	30-05-2000	1 334,24	0,00
161	4359901	1131	Frigorífico 1 Porta B	27-11-2003	27-11-2003	169,00	0,00
205	4351103	1047	Rack 10642 (42U bastidor) Graphite - Proj SIGRIA	11-10-2004	11-10-2004	1 158,92	0,00

CI REGIÃO DE AVEIRO

Ativos Fixos Tangíveis totalmente depreciados ainda em uso

Nº Inv.	Conta fin.	CC2	Descrição	Dt. in. utiliz.	Dt. aquisição	Valor aquisição	Valor atual
221	435301	1118	Armário 1900 s/ portas	29-11-2004	22-11-2004	245,16	0,00
253	4359901	1131	Microfone GOOSENECK FONESTAR FDM-639	09-02-2005	31-01-2005	172,55	0,00
330	435301	1129	Secretária compacta esq. 1600x1200x750 Cinza T/Lam Pereira	06-08-2007	29-06-2007	295,21	0,00
373	435301	1122	Cadeira reunião SITAA s/braços estrutura preta	25-09-2008	17-09-2008	43,20	0,00
374	435301	1122	Cadeira reunião SITAA s/braços estrutura preta	25-09-2008	17-09-2008	43,20	0,00
375	435301	1122	Cadeira reunião SITAA s/braços estrutura preta	25-09-2008	17-09-2008	43,20	0,00
376	435301	1122	Cadeira reunião SITAA s/braços estrutura preta	25-09-2008	17-09-2008	43,20	0,00
377	435301	1122	Cadeira reunião SITAA s/braços estrutura preta	25-09-2008	17-09-2008	43,20	0,00
378	435301	1122	Cadeira reunião SITAA s/braços estrutura preta	25-09-2008	17-09-2008	43,20	0,00
379	435301	1122	Cadeira reunião SITAA s/braços estrutura preta	25-09-2008	17-09-2008	43,20	0,00
380	435301	1122	Cadeira reunião SITAA s/braços estrutura preta	25-09-2008	17-09-2008	43,20	0,00
381	435301	1122	Cadeira reunião SITAA s/braços estrutura preta	25-09-2008	17-09-2008	43,20	0,00
382	435301	1122	Cadeira reunião SITAA s/braços estrutura preta	25-09-2008	17-09-2008	43,20	0,00
383	435301	1122	Cadeira reunião SITAA s/braços estrutura preta	25-09-2008	17-09-2008	43,20	0,00
384	435301	1122	Cadeira reunião SITAA s/braços estrutura preta	25-09-2008	17-09-2008	43,20	0,00
385	435301	1122	Cadeira reunião SITAA s/braços estrutura preta	25-09-2008	17-09-2008	43,20	0,00
386	435301	1122	Cadeira reunião SITAA s/braços estrutura preta	25-09-2008	17-09-2008	43,20	0,00
387	435301	1122	Cadeira reunião SITAA s/braços estrutura preta	25-09-2008	17-09-2008	43,20	0,00
388	435301	1122	Cadeira reunião SITAA s/braços estrutura preta	25-09-2008	17-09-2008	43,20	0,00
389	435301	1122	Cadeira reunião SITAA s/braços estrutura preta	25-09-2008	17-09-2008	43,20	0,00
390	435301	1122	Cadeira reunião SITAA s/braços estrutura preta	25-09-2008	17-09-2008	43,20	0,00
391	435301	1122	Cadeira reunião SITAA s/braços estrutura preta	25-09-2008	17-09-2008	43,20	0,00
392	435301	1122	Cadeira reunião SITAA s/braços estrutura preta	25-09-2008	17-09-2008	43,20	0,00
393	435301	1122	Cadeira reunião SITAA s/braços estrutura preta	25-09-2008	17-09-2008	43,20	0,00
394	435301	1127	Mesa de formação 1400x600x800	02-10-2008	25-09-2008	103,36	0,00
395	435301	1127	Mesa de formação 1400x600x800	02-10-2008	25-09-2008	103,36	0,00
396	435301	1127	Mesa de formação 1400x600x800	02-10-2008	25-09-2008	103,36	0,00
397	435301	1127	Mesa de formação 1400x600x800	02-10-2008	25-09-2008	103,36	0,00
398	435301	1127	Mesa de formação 1400x600x800	02-10-2008	25-09-2008	103,36	0,00

CI REGIÃO DE AVEIRO

Ativos Fixos Tangíveis totalmente depreciados ainda em uso

Nº Inv.	Conta fin.	CC2	Descrição	Dt. in. utiliz.	Dt. aquisição	Valor aquisição	Valor atual
399	435301	1127	Mesa de formação 1400x600x800	02-10-2008	25-09-2008	103,36	0,00
400	435301	1127	Mesa de formação 1400x600x800	02-10-2008	25-09-2008	103,36	0,00
401	435301	1127	Mesa de formação 1400x600x800	02-10-2008	25-09-2008	103,36	0,00
402	435301	1127	Mesa de formação 1400x600x800	02-10-2008	25-09-2008	103,38	0,00
403	435301	1127	Mesa de reunião oval 1800x100	02-10-2008	25-09-2008	266,76	0,00
404	435301	1129	Secretária 1400x1200	02-10-2008	25-09-2008	235,98	0,00
405	435301	1122	Cadeira de reunião s/ braços	02-10-2008	25-09-2008	36,94	0,00
406	435301	1122	Cadeira de reunião s/ braços	02-10-2008	25-09-2008	36,94	0,00
407	435301	1122	Cadeira de reunião s/ braços	02-10-2008	25-09-2008	36,94	0,00
408	435301	1122	Cadeira de reunião s/ braços	02-10-2008	25-09-2008	36,94	0,00
409	435301	1122	Cadeira de reunião s/ braços	02-10-2008	25-09-2008	36,94	0,00
410	435301	1122	Cadeira de reunião s/ braços	02-10-2008	25-09-2008	36,92	0,00
411	435301	1122	Cadeira de secretária s/ braços	02-10-2008	25-09-2008	68,74	0,00
412	435301	1122	Cadeira de secretária s/ braços	02-10-2008	25-09-2008	68,74	0,00
413	435301	1122	Cadeira de secretária s/ braços	02-10-2008	25-09-2008	68,74	0,00
414	435301	1118	Armário baixo de gabinete c/ tampo	02-10-2008	25-09-2008	241,10	0,00
415	435301	1118	Armário de gabinete alto c/ tampo	02-10-2008	25-09-2008	379,60	0,00
416	435301	1121	Bloco rodado 3 gavetas	02-10-2008	25-09-2008	147,91	0,00
417	435301	1127	Mesa de formação 1400x600x800	02-10-2008	25-09-2008	103,37	0,00
419	4351201	1075	Armário p/ central telefonica 7U 600x420x385 + material instalação	04-09-2008	06-08-2008	991,93	0,00
83	435301	1127	Mesa reunião Euro 1900*900 TAM	05-06-1998	05-06-1998	345,61	0,00
491	4351102	1066	Imprinter p/digitalizador Fujitsu Fi-6130C/FI61	07-10-2009	31-08-2009	848,40	0,00
222	435301	1121	Bloco rodado 3 gavetas cinza	29-11-2004	22-11-2004	149,20	0,00
503	435301	1612	Suporte para Plasma SILVER FAU 3150	14-11-2009	14-11-2009	480,00	0,00
509	4352101	1102	Máquina Calculadora AURORA PR 730	28-05-2009	07-05-2009	57,00	0,00
512	4351104	1057	Monitor DELL 22" E2209W European Black	16-12-2009	11-12-2009	168,00	0,00
513	4351104	1049	Switch DELL PowerConnect 2848 Web-Managed	16-12-2009	11-12-2009	755,14	0,00
515	4352202	1111	Fotocopiadora Multifuncional c/Fax INEO+452 DEVELOP	11-12-2009	11-12-2009	11 000,00	0,00

CI REGIÃO DE AVEIRO

Ativos Fixos Tangíveis totalmente depreciados ainda em uso

Nº Inv.	Conta fin.	CC2	Descrição	Dt. in. utiliz.	Dt. aquisição	Valor aquisição	Valor atual
516	4352201	1111	Fotocopiadora Multifuncional c/Fax INEO+452 DEVELOP (Restante)	11-12-2009	11-12-2009	1 979,36	0,00
547	435301	1129	Secretária Maple estrt., preta (1600+800)x800+canto+mesa gota	30-12-2009	29-12-2009	1 650,36	0,00
548	435301	1121	Bloco Maple 3 gav rod. estrut. preta	30-12-2009	29-12-2009	241,74	0,00
549	435301	1118	Armário Maple 800x1630 Aberto/p estrut. preta	30-12-2009	29-12-2009	497,76	0,00
550	435301	1118	Armário Maple 800x1630 Aberto/p estrut. preta	30-12-2009	29-12-2009	497,76	0,00
551	435301	1118	Armário Maple 800x1630 Aberto/p estrut. preta	30-12-2009	29-12-2009	497,76	0,00
552	435301	1122	Cadeira EDEN Maple costas alta est. alum estof-SP15 preto	30-12-2009	29-12-2009	916,98	0,00
553	435301	1122	Cadeira EDEN Maple 4 pés c/br est. alum estof-SP15 preto	30-12-2009	29-12-2009	564,00	0,00
554	435301	1122	Cadeira EDEN Maple 4 pés c/br est. alum estof-SP15 preto	30-12-2009	29-12-2009	564,00	0,00
555	435301	1122	Cadeira VECTOR Maple 4pés c/br estof fino-B22 verde	30-12-2009	29-12-2009	288,00	0,00
556	435301	1122	Cadeira VECTOR Maple 4pés c/br estof fino-B22 verde	30-12-2009	29-12-2009	288,00	0,00
557	435301	1122	Cadeira VECTOR Maple 4pés c/br estof fino-B22 verde	30-12-2009	29-12-2009	288,00	0,00
558	435301	1122	Cadeira VECTOR Maple 4pés c/br estof fino-B22 verde	30-12-2009	29-12-2009	288,00	0,00
559	435301	1122	Cadeira VECTOR Maple 4pés c/br estof fino-B22 verde	30-12-2009	29-12-2009	288,00	0,00
560	435301	1122	Cadeira VECTOR Maple 4pés c/br estof fino-B22 verde	30-12-2009	29-12-2009	288,00	0,00
561	435301	1122	Cadeira VECTOR Maple 4pés c/br estof fino-B22 verde	30-12-2009	29-12-2009	288,00	0,00
562	435301	1122	Cadeira VECTOR Maple 4pés c/br estof fino-B22 verde	30-12-2009	29-12-2009	288,00	0,00
563	435301	1122	Cadeira VECTOR Maple 4pés c/br estof fino-B22 verde	30-12-2009	29-12-2009	288,00	0,00
564	435301	1122	Cadeira VECTOR Maple 4pés c/br estof fino-B22 verde	30-12-2009	29-12-2009	288,00	0,00

CI REGIÃO DE AVEIRO

Ativos Fixos Tangíveis totalmente depreciados ainda em uso

Nº Inv.	Conta fin.	CC2	Descrição	Dt. in. utiliz.	Dt. aquisição	Valor aquisição	Valor atual
565	435301	1122	Cadeira VECTOR Maple 4pés c/br estof fino-B22 verde	30-12-2009	29-12-2009	288,00	0,00
566	435301	1129	Secretária tampo faia estrut. preta 1200x1200x800	18-12-2009	17-12-2009	294,00	0,00
567	435301	1129	Secretária tampo faia estrut. preta 1200x1200x800	18-12-2009	17-12-2009	294,00	0,00
568	435301	1121	Blocos 3 gavetas rodados tampo faia	18-12-2009	17-12-2009	179,69	0,00
569	435301	1121	Blocos 3 gavetas rodados tampo faia	18-12-2009	17-12-2009	179,69	0,00
570	435301	1122	Cadeira s/ braços c/ rodas preta	18-12-2009	17-12-2009	96,36	0,00
571	435301	1122	Cadeira c/ braços c/ rodas preta	18-12-2009	17-12-2009	108,00	0,00
572	4352101	1108	Selo Branco CIRA	28-12-2009	22-12-2009	281,00	0,00
574	4351102	1048	Computador DELL Precision WS T3500DT/2530MHz - W3505	11-12-2009	11-12-2009	1 281,76	0,00
575	4351102	1057	Monitor DELL 19" European Black Widescreen	11-12-2009	11-12-2009	144,00	0,00
576	4351105	1048	Computador DELL Precision WS T3500DT/2530MHz - W3505	11-12-2009	11-12-2009	1 281,76	0,00
578	4351105	1057	Monitor DELL 19" European Black Widescreen	11-12-2009	11-12-2009	143,99	0,00
579	4351105	1057	Monitor DELL 19" European Black Widescreen	11-12-2009	11-12-2009	144,00	0,00
586	4351101	1061	Rato - Gel Mouse	08-03-2010	30-01-2010	9,99	0,00
592	4351201	1087	Telefone Siemens Gigaset A160	01-04-2010	01-04-2010	39,30	0,00
593	4351201	1087	Telefone Siemens Gigaset A160	01-04-2010	01-04-2010	39,30	0,00
594	4351201	1087	Comunicador Telefónico DL-125C	27-04-2010	27-04-2010	230,40	0,00
595	435301	1125	Estante SHELL 40x140x40	07-01-2010	07-01-2010	150,50	0,00
596	435301	1127	Mesa de reuniões 265x70x78	27-01-2010	27-01-2010	2 950,00	0,00
597	435301	1612	Papeleira 340x250 crom preto	08-02-2010	08-02-2010	39,60	0,00
598	435301	1612	Bengaleiro OCEAN preto	08-02-2010	08-02-2010	180,00	0,00
599	435301	1612	Estrado aglomerado crú 270x170x13 / 590x120x13	05-01-2010	05-01-2010	612,00	0,00
600	435301	1612	Pedra Marmore 35x35	01-02-2010	01-02-2010	60,00	0,00
601	435301	1612	Estrados madeira aglomerado	04-05-2010	04-05-2010	240,00	0,00
603	4351104	1048	Servidor HP ProLiant DL 380 G6	23-12-2010	22-12-2010	3 607,59	0,00
604	4351104	1050	Switch HP ProCurve	22-12-2010	22-12-2010	292,00	0,00
607	435304	1121	Bloco rodado três gavetas	29-10-2010	29-10-2010	157,48	0,00

CI REGIÃO DE AVEIRO

Ativos Fixos Tangíveis totalmente depreciados ainda em uso

Nº Inv.	Conta fin.	CC2	Descrição	Dt. in. utiliz.	Dt. aquisição	Valor aquisição	Valor atual
608	435304	1121	Bloco rodado três gavetas	29-10-2010	29-10-2010	157,48	0,00
616	4351102	1608	UPS - Rack Mountable R5500 Smart 6000 VA RM 230V c/ instalação	24-05-2010	24-05-2010	3 761,56	0,00
617	4351102	1062	PC Portátil Vaio S121X9E Intel Core	12-07-2010	12-07-2010	1 046,14	0,00
618	4351102	1050	Switch HP Server Console 8 portas	20-08-2010	20-08-2010	688,47	0,00
697	435301	1612	Espelho com tarja em vidro anti-mancha (WC)	08-02-2010	08-02-2010	80,97	0,00
698	435301	1612	Espelho com tarja em vidro anti-mancha (WC)	08-02-2010	08-02-2010	80,96	0,00
699	4351104	1062	PC Portátil DELL LATITUDE E5520 / Rato scroll USB	29-07-2011	29-07-2011	1 245,99	0,00
700	4351104	1062	PC Portátil DELL LATITUDE E5520 / Rato scroll USB	29-07-2011	29-07-2011	1 245,99	0,00
701	4351106	1062	PC Portátil DELL LATITUDE E5520 / Rato scroll USB	29-07-2011	29-07-2011	1 245,99	0,00
702	4351106	1062	PC Portátil DELL LATITUDE E5520 / Rato scroll USB	29-07-2011	29-07-2011	1 245,99	0,00
703	4351106	1062	PC Portátil DELL LATITUDE E5520 / Rato scroll USB	29-07-2011	29-07-2011	1 245,99	0,00
704	4351106	1062	PC Portátil DELL LATITUDE E5520 / Rato scroll USB	29-07-2011	29-07-2011	1 245,99	0,00
732	43591102	1131	Tripé Máquina fotográfica Canon	30-03-2012	30-03-2012	34,44	0,00
733	4351101	1608	DIMM 4GB - 1066	18-06-2013	14-06-2013	52,89	0,00
734	4351101	1073	Disco 120GB SKC300S37A/120G	18-06-2013	14-06-2013	146,37	0,00
736	4351101	1608	DIMM 4GB - 1066	05-09-2013	30-08-2013	41,82	0,00
737	4351101	1608	DIMM 4GB - 1066	05-09-2013	30-08-2013	41,82	0,00
738	4351101	1608	DIMM 4GB - 1066	05-09-2013	30-08-2013	41,82	0,00
739	4351101	1608	DIMM 4GB - 1066	05-09-2013	30-08-2013	41,82	0,00
740	4351101	1608	DIMM 2GB P/OPTIPLEX 330	05-09-2013	30-08-2013	39,36	0,00
741	4351101	1608	DIMM 4GB P/DELL PRECISION WS T3500	05-09-2013	30-08-2013	41,82	0,00
742	4351101	1608	DIMM 4GB P/DELL PRECISION WS T3500	05-09-2013	30-08-2013	41,82	0,00
743	4351101	1608	DIMM 4GB P/DELL PRECISION WS T3500	05-09-2013	30-08-2013	41,82	0,00
744	4351101	1608	Bateria 11,1v 5200mAh, DELL E4300, E4310	05-09-2013	30-08-2013	54,12	0,00
747	4351101	1608	Bateria 11,1v 5200mAh, DELL E4300, E4310	05-09-2013	30-08-2013	54,12	0,00

CI REGIÃO DE AVEIRO

Ativos Fixos Tangíveis totalmente depreciados ainda em uso

Nº Inv.	Conta fin.	CC2	Descrição	Dt. in. utiliz.	Dt. aquisição	Valor aquisição	Valor atual
762	4351101	1053	Impressora Brother MFC 7630	06-12-2013	22-11-2013	172,20	0,00
763	4351101	1053	Impressora Brother MFC 7630	06-12-2013	22-11-2013	172,20	0,00
764	4351103	1073	Disco Externo TOSHIBA	07-02-2013	07-02-2013	139,90	0,00
766	4351104	1048	Computador DELL OPTIPLEX 3010MT/3200MHZ - i5-3470	05-09-2013	30-08-2013	602,70	0,00
767	4351104	1064	Vídeo Projetor EPSON EH-TW550 3D	05-09-2013	30-08-2013	651,90	0,00
768	4351104	1061	Sistema NAS Business Storage 4-bay 12 TB	05-09-2013	30-08-2013	954,48	0,00
774	435305	1129	Secretária Compacto WAVE 1400x1200 cerejeira	12-08-2013	08-08-2013	222,38	0,00
775	435305	1129	Secretária Compacto WAVE 1400x1200 cerejeira	12-08-2013	08-08-2013	222,38	0,00
776	435305	1129	Secretária Compacto WAVE 1400x1200 cerejeira	12-08-2013	08-08-2013	222,38	0,00
777	435305	1129	Secretária Compacto WAVE 1400x1200 cerejeira	12-08-2013	08-08-2013	222,38	0,00
778	435305	1122	Cadeira costa média UTILA c/braços	12-08-2013	08-08-2013	72,82	0,00
779	435305	1122	Cadeira costa média UTILA c/braços	12-08-2013	08-08-2013	72,82	0,00
780	435305	1122	Cadeira costa média UTILA c/braços	12-08-2013	08-08-2013	72,82	0,00
781	435305	1122	Cadeira costa média UTILA c/braços	12-08-2013	08-08-2013	72,82	0,00
782	435305	1118	Armário persiana preto 1980x1200x420mm	12-08-2013	08-08-2013	338,50	0,00
783	435305	1118	Armário persiana preto 1980x1200x420mm	12-08-2013	08-08-2013	338,50	0,00
784	435305	1121	Bloco rodado 3 gavetas CZ/cerejeira	12-08-2013	08-08-2013	141,69	0,00
785	435305	1121	Bloco rodado 3 gavetas CZ/cerejeira	12-08-2013	08-08-2013	141,69	0,00
786	43591103	1131	Máquina fotográfica CANON POWERSHOT G15 + cartão Kingston	05-09-2013	30-08-2013	565,80	0,00
788	4372101	1614	Micro Ondas FAGOR MO25	18-10-2013	18-10-2013	79,99	0,00
789	43592201	1131	Central Intrusão HUNTER PRO/teclado/expansor/bateria	11-07-2013	08-07-2013	831,48	0,00
790	43592201	1131	Central Alarme Incêndio LOOPS JNR V4-2 analógica	11-07-2013	08-07-2013	1 353,00	0,00
791	4359901	1131	Extintor CO2 2KG	20-12-2013	19-12-2013	55,35	0,00
792	4359901	1131	Sinalética de emergência fotoluminescente (33)	20-12-2013	19-12-2013	178,96	0,00
793	4351202	1079	GPS TOMTOM VIA 135 EUR45	28-01-2014	28-01-2014	159,00	0,00
794	4359901	1131	Base e mastro em madeira (1 copo)	03-02-2014	30-01-2014	112,10	0,00
795	435304	1612	Candeeiro secretária LED Massive CRAIG AI.	07-02-2014	07-02-2014	69,90	0,00

CI REGIÃO DE AVEIRO

Ativos Fixos Tangíveis totalmente depreciados ainda em uso

Nº Inv.	Conta fin.	CC2	Descrição	Dt. in. utiliz.	Dt. aquisição	Valor aquisição	Valor atual
797	4351104	1062	PC Portátil HP Elitebook 840G14" Card GSM	10-02-2014	03-02-2014	1 485,94	0,00
798	4351104	1057	Monitor HP L2311c LED 23"	10-02-2014	03-02-2014	255,19	0,00
799	4351104	1057	Tablet Intel I5	29-12-2014	29-12-2014	1 207,00	0,00
800	4351104	1057	Tablet Intel I5	29-12-2014	29-12-2014	1 207,00	0,00
801	4351101	1054	Coluna Som HP Speaker Bar p/ monitor	01-04-2014	25-03-2014	41,30	0,00
802	4351101	1061	Disco Externo Toshiba	19-12-2014	19-12-2014	119,99	0,00
807	4352101	1109	Sistema picagem Ponto Nux Easy	23-04-2014	22-04-2014	1 538,90	0,00
808	4352203	1111	Multifunções HP LaserJet Pro 700 color	29-12-2014	29-12-2014	4 994,93	0,00
809	4372101	1614	Poste separador dourado com moldura	07-03-2014	25-02-2014	160,78	0,00
811	4372101	1614	Bandeira têxtil 200x140 - CIRA	17-09-2014	15-09-2014	59,20	0,00
812	4372101	1614	Bandeira têxtil 200x140 - CIRA	17-09-2014	15-09-2014	59,20	0,00
813	4372101	1614	Bandeira têxtil 200x140 - CIRA	17-09-2014	15-09-2014	59,20	0,00
814	4372101	1614	Bandeira têxtil 200x140 - Portugal	17-09-2014	15-09-2014	31,00	0,00
815	4372101	1614	Bandeira têxtil 200x140 - UE	17-09-2014	15-09-2014	25,59	0,00
817	4359901	1131	Selo Branco CIRA	07-04-2014	07-04-2014	103,94	0,00
818	4359901	1131	Placa pedra marmore 0,66X0,56 logotipo CIRA	07-05-2014	05-05-2014	246,00	0,00
821	4359901	1131	Suporte Vision Techconnect p/ projetor teto	03-10-2014	26-09-2014	264,59	0,00
1120	4351101	1067	Teclado Dell Smartcard KB813	01-06-2015	20-05-2015	49,20	0,00
1121	4351101	1067	Teclado Dell Smartcard KB813	01-06-2015	20-05-2015	49,20	0,00
1122	4351101	1067	Teclado Dell Smartcard KB813	01-06-2015	20-05-2015	49,20	0,00
1123	4351101	1067	Teclado Dell Smartcard KB813	01-06-2015	20-05-2015	49,20	0,00
1124	4351101	1067	Teclado Dell Smartcard KB813	01-06-2015	20-05-2015	49,20	0,00
1125	4351101	1067	Teclado Dell Smartcard KB813	01-06-2015	20-05-2015	49,20	0,00
1126	4351101	1061	Rato USB 6 botões - DELL	01-06-2015	20-05-2015	14,76	0,00
1127	4351101	1061	Rato USB 6 botões - DELL	01-06-2015	20-05-2015	14,76	0,00
1128	4351101	1061	Rato USB 6 botões - DELL	01-06-2015	20-05-2015	14,76	0,00
1129	4351101	1061	Rato USB 6 botões - DELL	01-06-2015	20-05-2015	14,76	0,00
1130	4351101	1061	Rato USB 6 botões - DELL	01-06-2015	20-05-2015	14,76	0,00
1131	4351101	1061	Rato USB 6 botões - DELL	01-06-2015	20-05-2015	14,76	0,00

CI REGIÃO DE AVEIRO

Ativos Fixos Tangíveis totalmente depreciados ainda em uso

Nº Inv.	Conta fin.	CC2	Descrição	Dt. in. utiliz.	Dt. aquisição	Valor aquisição	Valor atual
1132	4351101	1050	Switch TP-Link TL-SG1005D	01-06-2015	20-05-2015	24,60	0,00
1133	4351101	1050	Switch TP-Link TL-SG1005D	01-06-2015	20-05-2015	24,60	0,00
1134	4351101	1065	Roter ASUS Wireless DualBand 1,2 Gbps	03-09-2015	19-08-2015	110,70	0,00
1135	4351101	1065	Roter ASUS Wireless DualBand 1,2 Gbps	03-09-2015	19-08-2015	110,70	0,00
1136	4351101	1061	Rato Bluetooth Travel WM524	02-12-2015	20-11-2015	31,98	0,00
1137	4351101	1061	Rato Bluetooth Travel WM524	02-12-2015	20-11-2015	31,98	0,00
1138	4351101	1061	Bateria Power Companion PW7015M	02-12-2015	20-11-2015	116,85	0,00
1139	4351101	1061	Drive Dell USB DVD DW316	02-12-2015	20-11-2015	39,36	0,00
1140	4351101	1055	Leitor de cartões Smart Card - USB	02-12-2015	20-11-2015	18,45	0,00
1141	4351101	1055	Leitor de cartões Smart Card - USB	02-12-2015	20-11-2015	18,45	0,00
1142	4351101	1055	Leitor de cartões Smart Card - USB	02-12-2015	20-11-2015	18,45	0,00
1143	4351101	1055	Leitor de cartões Smart Card - USB	02-12-2015	20-11-2015	18,45	0,00
1145	4351104	1062	PP Portátil DELL XPS 13 (9343) + Mouse Bluetooth	03-12-2015	27-11-2015	2 191,86	0,00
1146	4351104	1061	Bateria externa Power Companion PW7015M	03-12-2015	27-11-2015	116,85	0,00
1147	4351105	1057	Monitor DELL P2014H	26-08-2015	13-08-2015	156,00	0,00
1148	4351101	1057	Monitor DELL P2014H (IVA)	26-08-2015	13-08-2015	35,88	0,00
1149	4351105	1062	PC Portátil DELL XPS 13 (9343)	03-12-2015	27-11-2015	1 772,30	0,00
1150	4351101	1062	PC Portátil DELL XPS 13 (9343) (IVA)	03-12-2015	27-11-2015	419,56	0,00
1224	435301	1127	Mesa de apoio (Salaão Nobre)	04-05-2015	21-04-2015	172,20	0,00
1227	435301	1612	Tapete tecelagem chão OSTED 212X300	09-06-2015	09-06-2015	149,00	0,00
1228	435301	1612	Suporte para portátil preto 43x30	09-06-2015	09-06-2015	3,99	0,00
1229	435301	1612	Suporte para portátil preto 43x30	09-06-2015	09-06-2015	3,99	0,00
1230	435301	1612	Suporte para portátil preto 43x30	09-06-2015	09-06-2015	3,99	0,00
1231	435301	1612	Suporte para portátil preto 43x30	09-06-2015	09-06-2015	3,99	0,00
1232	435301	1612	Suporte para portátil preto 43x30	09-06-2015	09-06-2015	3,99	0,00
1233	435301	1612	Suporte para portátil preto 43x30	09-06-2015	09-06-2015	3,99	0,00
1234	435301	1612	Tapetes KOLON transparentes p/ chão 120x100	09-06-2015	09-06-2015	19,99	0,00
1235	435301	1612	Tapetes KOLON transparentes p/ chão 120x100	09-06-2015	09-06-2015	19,99	0,00
1236	435301	1612	Tapetes KOLON transparentes p/ chão 120x100	09-06-2015	09-06-2015	19,99	0,00

CI REGIÃO DE AVEIRO

Ativos Fixos Tangíveis totalmente depreciados ainda em uso

Nº Inv.	Conta fin.	CC2	Descrição	Dt. in. utiliz.	Dt. aquisição	Valor aquisição	Valor atual
1237	435301	1612	Tapetes KOLON transparentes p/ chão 120x100	09-06-2015	09-06-2015	19,99	0,00
1238	435301	1612	Tapetes KOLON transparentes p/ chão 120x100	09-06-2015	09-06-2015	19,99	0,00
1239	435301	1612	Tapetes KOLON transparentes p/ chão 120x100	09-06-2015	09-06-2015	19,99	0,00
1240	435301	1612	Tapetes KOLON transparentes p/ chão 120x100	09-06-2015	09-06-2015	19,99	0,00
1241	435301	1612	Tapetes KOLON transparentes p/ chão 120x100	09-06-2015	09-06-2015	19,99	0,00
1242	435301	1612	Tapetes KOLON transparentes p/ chão 120x100	09-06-2015	09-06-2015	19,99	0,00
1243	435301	1612	Tapetes KOLON transparentes p/ chão 120x100	09-06-2015	09-06-2015	19,99	0,00
1244	435301	1612	Tapetes KOLON transparentes p/ chão 120x100	09-06-2015	09-06-2015	19,99	0,00
1245	435301	1612	Tapetes KOLON transparentes p/ chão 120x100	09-06-2015	09-06-2015	19,99	0,00
1246	435301	1612	Tapetes KOLON transparentes p/ chão 120x100	09-06-2015	09-06-2015	19,99	0,00
1247	435301	1612	Tapetes KOLON transparentes p/ chão 120x100	09-06-2015	09-06-2015	19,99	0,00
1248	435301	1612	Tapetes KOLON transparentes p/ chão 120x100	09-06-2015	09-06-2015	19,99	0,00
1249	435301	1612	Tapetes KOLON transparentes p/ chão 120x100	09-06-2015	09-06-2015	19,99	0,00
1250	435301	1612	Tapetes KOLON transparentes p/ chão 120x100	09-06-2015	09-06-2015	19,99	0,00
1251	435301	1612	Vitrines DETOLF pretas 43/163	09-06-2015	09-06-2015	49,99	0,00
1252	435301	1612	Vitrines DETOLF pretas 43/163	09-06-2015	09-06-2015	49,99	0,00
1253	435301	1612	Vitrines DETOLF pretas 43/163	09-06-2015	09-06-2015	49,99	0,00
1254	435301	1612	Vitrines DETOLF pretas 43/163	09-06-2015	09-06-2015	49,99	0,00
1268	4372101	1614	Alcatifa AREZZO azul, varões e revestimento	04-03-2015	04-03-2015	2 651,19	0,00
1269	4372501	1209	Apoio pés FELLOWES climatizado	28-01-2015	27-01-2015	49,90	0,00
1270	4372501	1209	Apoio pés FELLOWES climatizado	28-01-2015	27-01-2015	49,90	0,00
1271	4372501	1209	Apoio pés FELLOWES climatizado	28-01-2015	27-01-2015	49,90	0,00
1272	4372501	1209	Apoio pés FELLOWES climatizado	28-01-2015	27-01-2015	49,90	0,00
1273	4372501	1209	Apoio pés FELLOWES climatizado	28-01-2015	27-01-2015	49,90	0,00
1274	4372501	1209	Apoio pés FELLOWES climatizado	28-01-2015	27-01-2015	49,90	0,00
1275	4372501	1209	Apoio pés FELLOWES climatizado	28-01-2015	27-01-2015	49,90	0,00
1276	4372501	1209	Apoio pés FELLOWES climatizado	28-01-2015	27-01-2015	49,90	0,00
1277	4372501	1209	Apoio pés FELLOWES climatizado	28-01-2015	27-01-2015	49,90	0,00
1278	4372501	1209	Apoio pés FELLOWES climatizado	28-01-2015	27-01-2015	49,90	0,00

CI REGIÃO DE AVEIRO

Ativos Fixos Tangíveis totalmente depreciados ainda em uso

Nº Inv.	Conta fin.	CC2	Descrição	Dt. in. utiliz.	Dt. aquisição	Valor aquisição	Valor atual
1279	4372501	1209	Apoio pés FELLOWES climatizado	28-01-2015	27-01-2015	49,90	0,00
1280	4372501	1209	Apoio pés FELLOWES climatizado	28-01-2015	27-01-2015	49,90	0,00
1281	4372501	1209	Apoio pés FELLOWES climatizado	28-01-2015	27-01-2015	49,90	0,00
1282	4372501	1209	Apoio pés FELLOWES climatizado	28-01-2015	27-01-2015	49,90	0,00
1283	4372501	1209	Apoio pés FELLOWES climatizado	28-01-2015	27-01-2015	49,90	0,00
1284	4372501	1209	Apoio pés FELLOWES climatizado	28-01-2015	27-01-2015	49,90	0,00
1285	4372501	1209	Termoventilador GARZA HH-503E-Y	25-11-2015	25-11-2015	99,00	0,00
1286	4372501	1209	Termoventilador GARZA HH-503E-Y	25-11-2015	25-11-2015	99,00	0,00
1289	4379302	1279	Venezianas exteriores Brisa-Solar	22-06-2015	16-06-2015	190,65	0,00
1290	4379302	1279	Venezianas exteriores Brisa-Solar	22-06-2015	16-06-2015	190,65	0,00
1291	4379302	1279	Venezianas exteriores Brisa-Solar	22-06-2015	16-06-2015	190,65	0,00
1292	4379302	1279	Venezianas exteriores Brisa-Solar	22-06-2015	16-06-2015	190,65	0,00
1293	4379302	1279	Venezianas exteriores Brisa-Solar	22-06-2015	16-06-2015	190,65	0,00
1294	43592201	1131	Extintor CO2 2KG	09-04-2015	27-02-2015	46,74	0,00
1295	43592201	1131	Extintor CO2 2KG	09-04-2015	27-02-2015	46,74	0,00
1296	43592201	1131	Extintor CO2 2KG	09-04-2015	27-02-2015	46,74	0,00
1297	43592101	1131	Sinal proibição PVC personalizado	26-11-2015	26-11-2015	59,64	0,00
1499	435301	1127	Mesa de reunião 7m X 2m (Bens Assemb. Distrital)	31-12-2015	31-12-2015	4 800,00	0,00
1500	435301	1127	Mesa de reunião 7m X 1m (Bens Assemb. Distrital)	31-12-2015	31-12-2015	6 400,00	0,00
1501	435301	1122	Cadeira estofada a verde (Bem Assemb. Distrital)	31-12-2015	31-12-2015	144,00	0,00
1502	435301	1122	Cadeira estofada a verde (Bem Assemb. Distrital)	31-12-2015	31-12-2015	144,00	0,00
1503	435301	1122	Cadeira estofada a verde (Bem Assemb. Distrital)	31-12-2015	31-12-2015	144,00	0,00
1504	435301	1122	Cadeira estofada a verde (Bem Assemb. Distrital)	31-12-2015	31-12-2015	144,00	0,00
1505	435301	1122	Cadeira estofada a verde (Bem Assemb. Distrital)	31-12-2015	31-12-2015	144,00	0,00
1506	435301	1122	Cadeira estofada a verde (Bem Assemb. Distrital)	31-12-2015	31-12-2015	144,00	0,00
1507	435301	1122	Cadeira estofada a verde (Bem Assemb. Distrital)	31-12-2015	31-12-2015	144,00	0,00
1508	435301	1122	Cadeira estofada a verde (Bem Assemb. Distrital)	31-12-2015	31-12-2015	144,00	0,00
1509	435301	1122	Cadeira estofada a verde (Bem Assemb. Distrital)	31-12-2015	31-12-2015	144,00	0,00
1510	435301	1122	Cadeira estofada a verde (Bem Assemb. Distrital)	31-12-2015	31-12-2015	144,00	0,00

CI REGIÃO DE AVEIRO

Ativos Fixos Tangíveis totalmente depreciados ainda em uso

Nº Inv.	Conta fin.	CC2	Descrição	Dt. in. utiliz.	Dt. aquisição	Valor aquisição	Valor atual
1511	435301	1122	Cadeira estofada a verde (Bem Assem. Distrital)	31-12-2015	31-12-2015	144,00	0,00
1512	435301	1122	Cadeira estofada a verde (Bem Assem. Distrital)	31-12-2015	31-12-2015	144,00	0,00
1513	435301	1122	Cadeira estofada a verde (Bem Assem. Distrital)	31-12-2015	31-12-2015	144,00	0,00
1514	435301	1122	Cadeira estofada a verde (Bem Assem. Distrital)	31-12-2015	31-12-2015	144,00	0,00
1515	435301	1122	Cadeira estofada a verde (Bem Assem. Distrital)	31-12-2015	31-12-2015	144,00	0,00
1516	435301	1122	Cadeira estofada a verde (Bem Assem. Distrital)	31-12-2015	31-12-2015	144,00	0,00
1517	435301	1122	Cadeira estofada a verde (Bem Assem. Distrital)	31-12-2015	31-12-2015	144,00	0,00
1518	435301	1122	Cadeira estofada a verde (Bem Assem. Distrital)	31-12-2015	31-12-2015	144,00	0,00
1519	435301	1122	Cadeira estofada a verde (Bem Assem. Distrital)	31-12-2015	31-12-2015	144,00	0,00
1520	435301	1122	Cadeira estofada a verde (Bem Assem. Distrital)	31-12-2015	31-12-2015	144,00	0,00
1521	435301	1122	Cadeira c/ braços estofada verde (Bens Assem. Distrital)	31-12-2015	31-12-2015	160,00	0,00
1522	435301	1122	Cadeira c/ braços estofada verde (Bens Assem. Distrital)	31-12-2015	31-12-2015	160,00	0,00
1523	435301	1122	Cadeira c/ braços estofada verde (Bens Assem. Distrital)	31-12-2015	31-12-2015	160,00	0,00
1524	435301	1122	Cadeira c/ braços estofada verde (Bens Assem. Distrital)	31-12-2015	31-12-2015	160,00	0,00
1525	435301	1122	Cadeira c/ braços dobrável estofada a verde (Bens Assem. Distrital)	31-12-2015	31-12-2015	48,00	0,00
1526	435301	1122	Cadeira c/ braços dobrável estofada a verde (Bens Assem. Distrital)	31-12-2015	31-12-2015	48,00	0,00
1527	435301	1122	Cadeira c/ braços dobrável estofada a verde (Bens Assem. Distrital)	31-12-2015	31-12-2015	48,00	0,00
1528	435301	1122	Cadeira c/ braços dobrável estofada a verde (Bens Assem. Distrital)	31-12-2015	31-12-2015	48,00	0,00
1529	435301	1122	Cadeira c/ braços dobrável estofada a verde (Bens Assem. Distrital)	31-12-2015	31-12-2015	48,00	0,00
1530	435301	1122	Cadeira c/ braços dobrável estofada a verde (Bens Assem. Distrital)	31-12-2015	31-12-2015	48,00	0,00
1531	435301	1122	Cadeira c/ braços dobrável estofada a verde (Bens Assem. Distrital)	31-12-2015	31-12-2015	48,00	0,00

CI REGIÃO DE AVEIRO

Ativos Fixos Tangíveis totalmente depreciados ainda em uso

Nº Inv.	Conta fin.	CC2	Descrição	Dt. in. utiliz.	Dt. aquisição	Valor aquisição	Valor atual
1532	435301	1122	Cadeira c/ braços dobrável estofada a verde (Bens Assem. Distrital)	31-12-2015	31-12-2015	48,00	0,00
1533	435301	1122	Cadeira c/ braços dobrável estofada a verde (Bens Assem. Distrital)	31-12-2015	31-12-2015	48,00	0,00
1534	435301	1122	Cadeira c/ braços dobrável estofada a verde (Bens Assem. Distrital)	31-12-2015	31-12-2015	48,00	0,00
1535	435301	1122	Cadeira c/ braços dobrável estofada a verde (Bens Assem. Distrital)	31-12-2015	31-12-2015	48,00	0,00
1536	435301	1122	Cadeira c/ braços dobrável estofada a verde (Bens Assem. Distrital)	31-12-2015	31-12-2015	48,00	0,00
1537	435301	1122	Cadeira c/ braços dobrável estofada a verde (Bens Assem. Distrital)	31-12-2015	31-12-2015	48,00	0,00
1538	435301	1122	Cadeira c/ braços dobrável estofada a verde (Bens Assem. Distrital)	31-12-2015	31-12-2015	48,00	0,00
1539	435301	1122	Cadeira c/ braços dobrável estofada a verde (Bens Assem. Distrital)	31-12-2015	31-12-2015	48,00	0,00
1540	435301	1122	Cadeira c/ braços dobrável estofada a verde (Bens Assem. Distrital)	31-12-2015	31-12-2015	48,00	0,00
1541	435301	1122	Cadeira c/ braços dobrável estofada a verde (Bens Assem. Distrital)	31-12-2015	31-12-2015	48,00	0,00
1542	435301	1122	Cadeira c/ braços dobrável estofada a verde (Bens Assem. Distrital)	31-12-2015	31-12-2015	48,00	0,00
1543	435301	1122	Cadeira c/ braços dobrável estofada a verde (Bens Assem. Distrital)	31-12-2015	31-12-2015	48,00	0,00
1544	435301	1122	Cadeira c/ braços dobrável estofada a verde (Bens Assem. Distrital)	31-12-2015	31-12-2015	48,00	0,00
1545	435301	1122	Cadeira c/ braços dobrável estofada a verde (Bens Assem. Distrital)	31-12-2015	31-12-2015	48,00	0,00
1546	435301	1122	Cadeira c/ braços dobrável estofada a verde (Bens Assem. Distrital)	31-12-2015	31-12-2015	48,00	0,00
1547	435301	1122	Cadeira c/ braços dobrável estofada a verde (Bens Assem. Distrital)	31-12-2015	31-12-2015	48,00	0,00
1548	435301	1122	Cadeira c/ braços dobrável estofada a verde (Bens Assem. Distrital)	31-12-2015	31-12-2015	48,00	0,00

CI REGIÃO DE AVEIRO

Ativos Fixos Tangíveis totalmente depreciados ainda em uso

Nº Inv.	Conta fin.	CC2	Descrição	Dt. in. utiliz.	Dt. aquisição	Valor aquisição	Valor atual
1549	435301	1122	Cadeira c/ braços dobrável estofada a verde (Bens Assemb. Distrital)	31-12-2015	31-12-2015	48,00	0,00
1550	435301	1122	Cadeira c/ braços dobrável estofada a verde (Bens Assemb. Distrital)	31-12-2015	31-12-2015	48,00	0,00
1551	435301	1122	Cadeira c/ braços dobrável estofada a verde (Bens Assemb. Distrital)	31-12-2015	31-12-2015	48,00	0,00
1552	435301	1122	Cadeira c/ braços dobrável estofada a verde (Bens Assemb. Distrital)	31-12-2015	31-12-2015	48,00	0,00
1553	435301	1122	Cadeira c/ braços dobrável estofada a verde (Bens Assemb. Distrital)	31-12-2015	31-12-2015	48,00	0,00
1554	435301	1122	Cadeira c/ braços dobrável estofada a verde (Bens Assemb. Distrital)	31-12-2015	31-12-2015	48,00	0,00
1555	435301	1122	Cadeira c/ braços dobrável estofada a verde (Bens Assemb. Distrital)	31-12-2015	31-12-2015	48,00	0,00
1556	435301	1122	Cadeira c/ braços dobrável estofada a verde (Bens Assemb. Distrital)	31-12-2015	31-12-2015	48,00	0,00
1557	435301	1122	Cadeira c/ braços dobrável estofada a verde (Bens Assemb. Distrital)	31-12-2015	31-12-2015	48,00	0,00
1558	435301	1122	Cadeira c/ braços dobrável estofada a verde (Bens Assemb. Distrital)	31-12-2015	31-12-2015	48,00	0,00
1559	435301	1122	Cadeira c/ braços dobrável estofada a verde (Bens Assemb. Distrital)	31-12-2015	31-12-2015	48,00	0,00
1560	435301	1122	Cadeira c/ braços dobrável estofada a verde (Bens Assemb. Distrital)	31-12-2015	31-12-2015	48,00	0,00
1561	435301	1122	Cadeira c/ braços dobrável estofada a verde (Bens Assemb. Distrital)	31-12-2015	31-12-2015	48,00	0,00
1562	435301	1122	Cadeira c/ braços dobrável estofada a verde (Bens Assemb. Distrital)	31-12-2015	31-12-2015	48,00	0,00
1563	435301	1122	Cadeira c/ braços dobrável estofada a verde (Bens Assemb. Distrital)	31-12-2015	31-12-2015	48,00	0,00
1564	435301	1122	Cadeira c/ braços dobrável estofada a verde (Bens Assemb. Distrital)	31-12-2015	31-12-2015	48,00	0,00
1565	435301	1122	Cadeira c/ braços dobrável estofada a verde (Bens Assemb. Distrital)	31-12-2015	31-12-2015	48,00	0,00

CI REGIÃO DE AVEIRO

Ativos Fixos Tangíveis totalmente depreciados ainda em uso

Nº Inv.	Conta fin.	CC2	Descrição	Dt. in. utiliz.	Dt. aquisição	Valor aquisição	Valor atual
1566	435301	1122	Cadeira c/ braços dobrável estofada a verde (Bens Assem. Distrital)	31-12-2015	31-12-2015	48,00	0,00
1567	435301	1122	Cadeira c/ braços dobrável estofada a verde (Bens Assem. Distrital)	31-12-2015	31-12-2015	48,00	0,00
1568	435301	1122	Cadeira c/ braços dobrável estofada a verde (Bens Assem. Distrital)	31-12-2015	31-12-2015	48,00	0,00
1569	435301	1122	Cadeira c/ braços dobrável estofada a verde (Bens Assem. Distrital)	31-12-2015	31-12-2015	48,00	0,00
1570	435301	1122	Cadeira c/ braços dobrável estofada a verde (Bens Assem. Distrital)	31-12-2015	31-12-2015	48,00	0,00
1571	435301	1122	Cadeira c/ braços dobrável estofada a verde (Bens Assem. Distrital)	31-12-2015	31-12-2015	48,00	0,00
1572	435301	1122	Cadeira c/ braços dobrável estofada a verde (Bens Assem. Distrital)	31-12-2015	31-12-2015	48,00	0,00
1573	435301	1122	Cadeira c/ braços dobrável estofada a verde (Bens Assem. Distrital)	31-12-2015	31-12-2015	48,00	0,00
1574	435301	1122	Cadeira c/ braços dobrável estofada a verde (Bens Assem. Distrital)	31-12-2015	31-12-2015	48,00	0,00
1575	435301	1122	Cadeira c/ braços dobrável estofada a verde (Bens Assem. Distrital)	31-12-2015	31-12-2015	48,00	0,00
1576	435301	1122	Cadeira c/ braços dobrável estofada a verde (Bens Assem. Distrital)	31-12-2015	31-12-2015	48,00	0,00
1577	435301	1122	Cadeira c/ braços dobrável estofada a verde (Bens Assem. Distrital)	31-12-2015	31-12-2015	48,00	0,00
1578	435301	1122	Cadeira c/ braços dobrável estofada a verde (Bens Assem. Distrital)	31-12-2015	31-12-2015	48,00	0,00
1579	435301	1122	Cadeira c/ braços dobrável estofada a verde (Bens Assem. Distrital)	31-12-2015	31-12-2015	48,00	0,00
1580	435301	1122	Cadeira c/ braços dobrável estofada a verde (Bens Assem. Distrital)	31-12-2015	31-12-2015	48,00	0,00
1581	435301	1122	Cadeira c/ braços dobrável estofada a verde (Bens Assem. Distrital)	31-12-2015	31-12-2015	48,00	0,00
1582	435301	1122	Cadeira c/ braços dobrável estofada a verde (Bens Assem. Distrital)	31-12-2015	31-12-2015	48,00	0,00

CI REGIÃO DE AVEIRO

Ativos Fixos Tangíveis totalmente depreciados ainda em uso

Nº Inv.	Conta fin.	CC2	Descrição	Dt. in. utiliz.	Dt. aquisição	Valor aquisição	Valor atual
1583	435301	1122	Cadeira c/ braços dobrável estofada a verde (Bens Assemb. Distrital)	31-12-2015	31-12-2015	48,00	0,00
1584	435301	1122	Cadeira c/ braços dobrável estofada a verde (Bens Assemb. Distrital)	31-12-2015	31-12-2015	48,00	0,00
1585	435301	1122	Cadeira c/ braços dobrável estofada a verde (Bens Assemb. Distrital)	31-12-2015	31-12-2015	48,00	0,00
1586	435301	1122	Cadeira c/ braços dobrável estofada a verde (Bens Assemb. Distrital)	31-12-2015	31-12-2015	48,00	0,00
1587	435301	1122	Cadeira c/ braços dobrável estofada a verde (Bens Assemb. Distrital)	31-12-2015	31-12-2015	48,00	0,00
1588	435301	1122	Cadeira c/ braços dobrável estofada a verde (Bens Assemb. Distrital)	31-12-2015	31-12-2015	48,00	0,00
1589	435301	1122	Cadeira c/ braços dobrável estofada a verde (Bens Assemb. Distrital)	31-12-2015	31-12-2015	48,00	0,00
1590	435301	1122	Cadeira c/ braços dobrável estofada a verde (Bens Assemb. Distrital)	31-12-2015	31-12-2015	48,00	0,00
1591	435301	1122	Cadeira c/ braços dobrável estofada a verde (Bens Assemb. Distrital)	31-12-2015	31-12-2015	48,00	0,00
1592	435301	1122	Cadeira c/ braços dobrável estofada a verde (Bens Assemb. Distrital)	31-12-2015	31-12-2015	48,00	0,00
1593	435301	1122	Cadeira c/ braços dobrável estofada a verde (Bens Assemb. Distrital)	31-12-2015	31-12-2015	48,00	0,00
1594	435301	1122	Cadeira c/ braços dobrável estofada a verde (Bens Assemb. Distrital)	31-12-2015	31-12-2015	48,00	0,00
1595	4331101	1341	Infraestruturas para projeto elétrico e ITED (Instalações de Telecomunicações em Edifícios)	12-02-2016	29-01-2016	7 306,26	0,00
1596	4331102	1341	Infraestruturas para projeto elétrico e ITED (Instalações de Telecomunicações em Edifícios)	10-03-2016	25-02-2016	5 230,17	0,00
1597	4351101	1608	UPS 6KVA	12-02-2016	29-01-2016	1 248,68	0,00
1598	4351104	1608	UPS 6KVA	12-02-2016	29-01-2016	624,24	0,00
1599	4351101	1053	HP Designjet T830 36-in Multifunction	25-07-2016	18-07-2016	5 503,30	0,00
1600	4351101	1073	Disco Goodram SSD 240GB	25-07-2016	25-07-2016	71,15	0,00
1601	4351101	1608	HP Designjet T830 36-in Multifunction	25-07-2016	25-07-2016	37,98	0,00
1602	4351104	1073	Disco Goodram SSD 480GB SATA III	16-09-2016	14-09-2016	119,90	0,00

CI REGIÃO DE AVEIRO

Ativos Fixos Tangíveis totalmente depreciados ainda em uso

Nº Inv.	Conta fin.	CC2	Descrição	Dt. in. utiliz.	Dt. aquisição	Valor aquisição	Valor atual
1603	4351104	1608	Memória KINGSTON 4GB 1600MHZ	16-09-2016	14-09-2016	19,99	0,00
1604	4351104	1608	Memória 2-POWER 2GB 800MHZ	16-09-2016	14-09-2016	19,90	0,00
1605	4351104	1608	Memória 2-POWER 2GB 800MHZ	16-09-2016	14-09-2016	19,90	0,00
1606	4351104	1073	Memória Goodram 4GB 1600MHZ	16-09-2016	14-09-2016	18,36	0,00
1607	4351104	1073	Memória Goodram 4GB 1600MHZ	16-09-2016	14-09-2016	18,36	0,00
1608	4351104	1073	Disco Goodram SSD 240GB SATA III	16-09-2016	14-09-2016	69,90	0,00
1609	4351104	1073	Disco Goodram SSD 240GB SATA III	16-09-2016	14-09-2016	69,90	0,00
1610	4351104	1073	Disco Goodram SSD 240GB SATA III	16-09-2016	14-09-2016	69,90	0,00
1611	4351104	1061	Adaptador metálico HITEC 2,5 BAÍA 3,5	16-09-2016	14-09-2016	1,99	0,00
1612	4351104	1061	Adaptador metálico HITEC 2,5 BAÍA 3,5	16-09-2016	14-09-2016	1,99	0,00
1613	4351104	1061	Adaptador metálico HITEC 2,5 BAÍA 3,5	16-09-2016	14-09-2016	1,99	0,00
1614	4351104	1608	Memória CRUCIAL SO DIMM 4GB APPLE	16-09-2016	14-09-2016	26,99	0,00
1615	4351104	1608	Memória CRUCIAL SO DIMM 4GB APPLE	16-09-2016	14-09-2016	26,99	0,00
1616	4351104	1057	Monitor DELL 22 P2217H BLACK	25-10-2016	17-10-2016	200,49	0,00
1617	4351104	1061	Cabo adaptador DELL HDMI MINI DISPLAYPORT	25-10-2016	17-10-2016	30,75	0,00
1648	4372101	1614	Bandeira CIRA 200x1400	24-02-2016	19-02-2016	46,57	0,00
1649	4372101	1614	Bandeira CIRA 200x1400	24-02-2016	19-02-2016	46,57	0,00
1650	4372101	1614	Bandeira CIRA 200x1400	24-02-2016	19-02-2016	46,57	0,00
1651	4372101	1614	Bandeira CIRA 200x1400	24-02-2016	19-02-2016	46,57	0,00
1652	4372101	1614	Bandeira CIRA 200x1400	24-02-2016	19-02-2016	46,57	0,00
1653	4372101	1614	Bandeira CIRA 200x1400	24-02-2016	19-02-2016	46,57	0,00
1654	4372101	1614	Bandeira Portugal 200x1400	24-02-2016	19-02-2016	29,70	0,00
1655	4372101	1614	Bandeira Portugal 200x1400	24-02-2016	19-02-2016	29,70	0,00
1656	4372101	1614	Bandeira Portugal 200x1400	24-02-2016	19-02-2016	29,70	0,00
1657	4372101	1614	Bandeira UE 200x1400	24-02-2016	19-02-2016	24,09	0,00
1658	4372101	1614	Bandeira UE 200x1400	24-02-2016	19-02-2016	24,09	0,00
1659	4372101	1614	Bandeira UE 200x1400	24-02-2016	19-02-2016	24,10	0,00
1660	4372101	1614	Árvore de Natal - Pinheiro Springfield Mix2	30-11-2016	30-11-2016	84,99	0,00
1661	4372101	1614	Máquina café capsulas Delta Evolution Preta	20-12-2016	20-12-2016	49,99	0,00

CI REGIÃO DE AVEIRO

Ativos Fixos Tangíveis totalmente depreciados ainda em uso

Nº Inv.	Conta fin.	CC2	Descrição	Dt. in. utiliz.	Dt. aquisição	Valor aquisição	Valor atual
1675	4351101	1073	Disco GOODRAM SSD 240GB + 8 GB Memória	21-03-2017	21-03-2017	159,13	0,00
1692	4351101	1050	Switch 48 POE - HP - JG 928A	03-04-2017	24-02-2017	776,68	0,00
1693	4351101	1050	Switch 24 POE - HP - JG 925A	03-04-2017	24-02-2017	421,98	0,00
1727	4351201	1087	Módulo Smart Displays 14 - acessório Telefone VOIP	26-12-2017	23-11-2017	182,64	0,00
1728	4351201	1087	Telefone VOIP Alcatel-Lucent 8001 Deskphone	26-12-2017	23-11-2017	134,09	0,00
1729	4351201	1087	Telefone VOIP Alcatel-Lucent 8001 Deskphone	26-12-2017	23-11-2017	134,09	0,00
1730	4351201	1087	Telefone VOIP Alcatel-Lucent 8001 Deskphone	26-12-2017	23-11-2017	134,09	0,00
1731	4351201	1087	Telefone VOIP Alcatel-Lucent 8001 Deskphone	26-12-2017	23-11-2017	134,09	0,00
1732	4351201	1087	Telefone VOIP Alcatel-Lucent 8001 Deskphone	26-12-2017	23-11-2017	134,09	0,00
1733	4351201	1087	Telefone VOIP Alcatel-Lucent 8001 Deskphone	26-12-2017	23-11-2017	134,09	0,00
1734	4351201	1087	Telefone VOIP Alcatel-Lucent 8001 Deskphone	26-12-2017	23-11-2017	134,09	0,00
1735	4351201	1087	Telefone VOIP Alcatel-Lucent 8001 Deskphone	26-12-2017	23-11-2017	134,09	0,00
1736	4351201	1087	Telefone VOIP Alcatel-Lucent 8001 Deskphone	26-12-2017	23-11-2017	134,09	0,00
1737	4351201	1087	Telefone VOIP Alcatel-Lucent 8001 Deskphone	26-12-2017	23-11-2017	134,09	0,00
1738	4351201	1087	Telefone VOIP Alcatel-Lucent 8001 Deskphone	26-12-2017	23-11-2017	134,09	0,00
1739	4351201	1087	Telefone VOIP Alcatel-Lucent 8001 Deskphone	26-12-2017	23-11-2017	134,09	0,00
1740	4351201	1087	Telefone VOIP Alcatel-Lucent 8001 Deskphone	26-12-2017	23-11-2017	134,09	0,00
1741	4351201	1087	Telefone VOIP Alcatel-Lucent 8001 Deskphone	26-12-2017	23-11-2017	134,09	0,00
1742	4351201	1087	Telefone VOIP Alcatel-Lucent 8001 Deskphone	26-12-2017	23-11-2017	134,09	0,00
1743	4351201	1087	Telefone VOIP Alcatel-Lucent 8001 Deskphone	26-12-2017	23-11-2017	134,09	0,00
1744	4351201	1087	Telefone VOIP Alcatel-Lucent 8001 Deskphone	26-12-2017	23-11-2017	134,09	0,00
1745	4351201	1087	Telefone VOIP Alcatel-Lucent 8001 Deskphone	26-12-2017	23-11-2017	134,09	0,00
1746	4351201	1087	Telefone VOIP DECT Alcatel 2015	26-12-2017	23-11-2017	163,15	0,00
1747	4351101	1073	Disco GOODRAM SSD 120GB	07-11-2017	06-11-2017	55,99	0,00
1748	4351101	1073	Disco GOODRAM SSD 120GB	07-11-2017	06-11-2017	55,99	0,00
1749	4351101	1073	Disco GOODRAM SSD 240GB	07-11-2017	06-11-2017	88,99	0,00
1750	4351101	1073	Disco GOODRAM SSD 240GB	07-11-2017	06-11-2017	88,99	0,00
1754	4351201	1075	Equipamento Comunicações VOIP	24-10-2017	18-10-2017	89 355,37	0,00
1755	435304	1122	Cadeira executiva Staples Ormond preta	28-05-2018	25-05-2018	99,90	0,00

CI REGIÃO DE AVEIRO

Ativos Fixos Tangíveis totalmente depreciados ainda em uso

Nº Inv.	Conta fin.	CC2	Descrição	Dt. in. utiliz.	Dt. aquisição	Valor aquisição	Valor atual
1756	435304	1122	Cadeira executiva KING preta	28-05-2018	25-05-2018	99,90	0,00
1757	435304	1122	Cadeira executiva KING preta	28-05-2018	25-05-2018	99,90	0,00
1758	435901	1131	Dispositivo com reservatório Água JOCCA 1102	18-05-2018	18-05-2018	39,99	0,00
1759	435901	1131	Dispositivo com reservatório Água JOCCA 1102	18-05-2018	18-05-2018	39,99	0,00
1761	4351104	1061	Disco GOODRAM SSD 240 GB 2,5p + adaptador matálico 3,5P	18-06-2018	12-06-2018	71,24	0,00
1762	4351105	1061	Disco GOODRAM SSD 240 GB 2,5p + adaptador matálico 3,5P	18-06-2018	12-06-2018	71,24	0,00
1763	4351105	1061	Disco GOODRAM SSD 240 GB 2,5p + adaptador matálico 3,5P	18-06-2018	12-06-2018	71,24	0,00
1785	4351101	1073	Disco Kingston SSD 240GB	24-08-2018	23-08-2018	52,07	0,00
1786	4351101	1608	Rato ótico ASUS 6 botões preto	24-08-2018	23-08-2018	14,42	0,00
1791	43592201	1131	Extintor Pó Químico 6 kg	24-07-2018	17-07-2018	29,52	0,00
1886	4351104	1608	Cabos Aruba 10G SFP+ to SFP+ 1m Direct Attach Copper Cable (*)	28-12-2018	27-12-2018	21,58	0,00
1887	4351104	1608	Cabos Aruba 10G SFP+ to SFP+ 1m Direct Attach Copper Cable (*)	28-12-2018	27-12-2018	21,58	0,00
1888	4351101	1608	Cabos Aruba 10G SFP+ to SFP+ 1m Direct Attach Copper Cable (*)	28-12-2018	27-12-2018	40,96	0,00
1889	4351101	1608	Cabos Aruba 10G SFP+ to SFP+ 1m Direct Attach Copper Cable (*)	28-12-2018	27-12-2018	40,96	0,00
1890	4351104	1608	Cabos Aruba 10G SFP+ to SFP+ 3m Direct Attach Copper Cable (*)	28-12-2018	27-12-2018	33,00	0,00
1891	4351104	1608	Cabos Aruba 10G SFP+ to SFP+ 3m Direct Attach Copper Cable (*)	28-12-2018	27-12-2018	33,00	0,00
1892	4351104	1608	Cabos Aruba 10G SFP+ to SFP+ 3m Direct Attach Copper Cable (*)	28-12-2018	27-12-2018	33,00	0,00
1893	4351104	1608	Cabos Aruba 10G SFP+ to SFP+ 3m Direct Attach Copper Cable (*)	28-12-2018	27-12-2018	33,00	0,00
1894	4351101	1608	Cabos Aruba 10G SFP+ to SFP+ 3m Direct Attach Copper Cable (*)	28-12-2018	27-12-2018	62,64	0,00
1895	4351101	1608	Cabos Aruba 10G SFP+ to SFP+ 3m Direct Attach Copper Cable (*)	28-12-2018	27-12-2018	62,64	0,00

CI REGIÃO DE AVEIRO

Ativos Fixos Tangíveis totalmente depreciados ainda em uso

Nº Inv.	Conta fin.	CC2	Descrição	Dt. in. utiliz.	Dt. aquisição	Valor aquisição	Valor atual
1896	4351101	1608	Cabos Aruba 10G SFP+ to SFP+ 3m Direct Attach Copper Cable (*)	28-12-2018	27-12-2018	62,64	0,00
1897	4351101	1608	Cabos Aruba 10G SFP+ to SFP+ 3m Direct Attach Copper Cable (*)	28-12-2018	27-12-2018	62,64	0,00
1908	4351104	1608	Cabo p/ storage HPE LC to LC Multi-mode OM3 2-Fiber 2.0m 1-Pack Fiber Optic Cable (*)	28-12-2018	27-12-2018	16,80	0,00
1909	4351104	1608	Cabo p/ storage HPE LC to LC Multi-mode OM3 2-Fiber 2.0m 1-Pack Fiber Optic Cable (*)	28-12-2018	27-12-2018	16,80	0,00
1910	4351104	1608	Cabo p/ storage HPE LC to LC Multi-mode OM3 2-Fiber 2.0m 1-Pack Fiber Optic Cable (*)	28-12-2018	27-12-2018	16,80	0,00
1911	4351104	1608	Cabo p/ storage HPE LC to LC Multi-mode OM3 2-Fiber 2.0m 1-Pack Fiber Optic Cable (*)	28-12-2018	27-12-2018	16,80	0,00
1912	4351101	1608	Cabo p/ storage HPE LC to LC Multi-mode OM3 2-Fiber 2.0m 1-Pack Fiber Optic Cable (*)	28-12-2018	27-12-2018	31,89	0,00
1913	4351101	1608	Cabo p/ storage HPE LC to LC Multi-mode OM3 2-Fiber 2.0m 1-Pack Fiber Optic Cable (*)	28-12-2018	27-12-2018	31,89	0,00
1914	4351101	1608	Cabo p/ storage HPE LC to LC Multi-mode OM3 2-Fiber 2.0m 1-Pack Fiber Optic Cable (*)	28-12-2018	27-12-2018	31,89	0,00
1915	4351101	1608	Cabo p/ storage HPE LC to LC Multi-mode OM3 2-Fiber 2.0m 1-Pack Fiber Optic Cable (*)	28-12-2018	27-12-2018	31,89	0,00
1926	4351104	1061	Estação acoplamento Dell Business Dock WVD15 130W	04-03-2019	04-02-2019	163,59	0,00
1927	4351104	1061	Estação acoplamento Dell Business Dock WVD15 130W	04-03-2019	04-02-2019	163,59	0,00
1928	4351104	1061	Estação acoplamento Dell Business Dock WVD15 130W	04-03-2019	04-02-2019	163,59	0,00
1929	4351101	1061	Estação acoplamento Dell Business Dock WVD15 130W	04-03-2019	04-02-2019	163,59	0,00
1930	4351101	1061	Estação acoplamento Dell Business Dock WVD15 130W	04-03-2019	04-02-2019	163,59	0,00
1931	4351104	1061	Adaptador Dell USB-C Mobile DA300	04-03-2019	04-02-2019	87,33	0,00
1932	4351104	1061	Adaptador Dell USB-C Mobile DA300	04-03-2019	04-02-2019	87,33	0,00
1933	4351104	1061	Adaptador Dell USB-C Mobile DA300	04-03-2019	04-02-2019	87,33	0,00
1934	4351101	1061	Adaptador Dell USB-C Mobile DA300	04-03-2019	04-02-2019	87,33	0,00

Luiz Fernando

[Signature]

CI REGIÃO DE AVEIRO

Ativos Fixos Tangíveis totalmente depreciados ainda em uso

Nº Inv.	Conta fin.	CC2	Descrição	Dt. in. utiliz.	Dt. aquisição	Valor aquisição	Valor atual
1935	4351101	1061	Adaptador Dell USB-C Mobile DA300	04-03-2019	04-02-2019	87,33	0,00
1936	4351104	1061	Rato Dell Laser Scroll 6 UBS	04-03-2019	04-02-2019	14,76	0,00
1937	4351104	1061	Rato Dell Laser Scroll 6 UBS	04-03-2019	04-02-2019	14,76	0,00
1938	4351104	1061	Rato Dell Laser Scroll 6 UBS	04-03-2019	04-02-2019	14,76	0,00
1939	4351104	1061	Rato Dell Laser Scroll 6 UBS	04-03-2019	04-02-2019	14,76	0,00
1940	4351104	1061	Rato Dell Laser Scroll 6 UBS	04-03-2019	04-02-2019	14,76	0,00
1941	4351101	1061	Rato Dell Laser Scroll 6 UBS	04-03-2019	04-02-2019	14,76	0,00
1942	4351101	1061	Rato Dell Laser Scroll 6 UBS	04-03-2019	04-02-2019	14,76	0,00
1943	4351101	1061	Rato Dell Laser Scroll 6 UBS	04-03-2019	04-02-2019	14,76	0,00
1944	4351101	1061	Rato Dell Laser Scroll 6 UBS	04-03-2019	04-02-2019	14,76	0,00
1945	4351101	1061	Rato Dell Laser Scroll 6 UBS	04-03-2019	04-02-2019	14,76	0,00
1946	4351104	1067	Teclado Dell Smartcard KB813 Preto	04-03-2019	04-02-2019	35,67	0,00
1947	4351104	1067	Teclado Dell Smartcard KB813 Preto	04-03-2019	04-02-2019	35,67	0,00
1948	4351104	1067	Teclado Dell Smartcard KB813 Preto	04-03-2019	04-02-2019	35,67	0,00
1949	4351104	1067	Teclado Dell Smartcard KB813 Preto	04-03-2019	04-02-2019	35,67	0,00
1950	4351104	1067	Teclado Dell Smartcard KB813 Preto	04-03-2019	04-02-2019	35,67	0,00
1951	4351104	1061	Cabo MiniDisplay Port C2G 1m	04-03-2019	04-02-2019	11,07	0,00
1952	4351104	1061	Cabo MiniDisplay Port C2G 1m	04-03-2019	04-02-2019	11,07	0,00
1953	4351104	1061	Cabo MiniDisplay Port C2G 1m	04-03-2019	04-02-2019	11,07	0,00
1954	4351104	1061	Cabo MiniDisplay Port C2G 1m	04-03-2019	04-02-2019	11,07	0,00
1955	4351101	1061	Cabo MiniDisplay Port C2G 1m	04-03-2019	04-02-2019	11,07	0,00
1956	4351104	1057	Monitor Dell 24" P2419H	04-03-2019	04-02-2019	179,58	0,00
1957	4351104	1057	Monitor Dell 24" P2419H	04-03-2019	04-02-2019	179,58	0,00
1958	4351104	1057	Monitor Dell 24" P2419H	04-03-2019	04-02-2019	179,58	0,00
1959	4351104	1057	Monitor Dell 24" P2419H	04-03-2019	04-02-2019	179,58	0,00
1960	4351104	1057	Monitor Dell 24" P2419H	04-03-2019	04-02-2019	179,58	0,00
1961	4351101	1057	Monitor Dell 24" P2419H	04-03-2019	04-02-2019	179,58	0,00
1962	4351101	1057	Monitor Dell 24" P2419H	04-03-2019	04-02-2019	179,58	0,00
1963	4351101	1057	Monitor Dell 24" P2419H	04-03-2019	04-02-2019	179,58	0,00

CI REGIÃO DE AVEIRO

Ativos Fixos Tangíveis totalmente depreciados ainda em uso

Nº Inv.	Conta fin.	CC2	Descrição	Dt. in. utiliz.	Dt. aquisição	Valor aquisição	Valor atual
1964	4351101	1057	Monitor Dell 24" P2419H	04-03-2019	04-02-2019	179,58	0,00
1965	4351101	1057	Monitor Dell 24" P2419H	04-03-2019	04-02-2019	179,58	0,00
1967	4351104	1061	Placa de rede Gigabit PCie network card	04-03-2019	04-02-2019	52,89	0,00
1968	4351104	1061	Canetas Touch Dell Active - PN557W	04-03-2019	04-02-2019	47,97	0,00
1969	4351104	1061	Canetas Touch Dell Active - PN557W	04-03-2019	04-02-2019	47,97	0,00
1970	4351104	1061	Canetas Touch Dell Active - PN557W	04-03-2019	04-02-2019	47,97	0,00
1971	4351101	1061	Canetas Touch Dell Active - PN557W	04-03-2019	04-02-2019	47,97	0,00
1972	4351101	1061	Canetas Touch Dell Active - PN557W	04-03-2019	04-02-2019	47,97	0,00
1973	4351101	1061	Mala portátil Dell professional Briefcase 14	04-03-2019	04-02-2019	39,36	0,00
1974	4351101	1061	Mala portátil Dell professional Briefcase 14	04-03-2019	04-02-2019	39,36	0,00
1975	4351101	1061	Mala portátil Dell professional Briefcase 14	04-03-2019	04-02-2019	39,36	0,00
1976	4351101	1061	Mala portátil Dell professional Briefcase 14	04-03-2019	04-02-2019	39,36	0,00
1977	4351101	1061	Mala portátil Dell professional Briefcase 14	04-03-2019	04-02-2019	39,36	0,00
1978	4351101	1061	Disco NAS Western Digital RED 3TB 64MB3.5" SATA-600	23-07-2019	22-07-2019	133,21	0,00
1983	4351101	1061	Mala DELL Professional Briefcase 14" p/ PC Portátil	31-12-2019	27-12-2019	20,91	0,00
1984	4351101	1061	Adaptador DELL USB-C	31-12-2019	27-12-2019	49,20	0,00
1985	4351101	1057	Monitor DELL P2719H	31-12-2019	27-12-2019	190,65	0,00
1986	4351101	1061	Rato DELL Laser Scroll 6 botões USB	31-12-2019	27-12-2019	9,84	0,00
1987	4351101	1061	Dock station p/ portátil WD19	31-12-2019	27-12-2019	130,38	0,00
1988	4351101	1048	Equipamento informático PIICIE	05-04-2019	29-03-2019	24 885,36	0,00
2029	4351105	1061	Mala DELL Professional Briefcase 14"	31-12-2019	27-12-2019	20,91	0,00
2030	4351105	1061	Mala DELL Professional Briefcase 14"	31-12-2019	27-12-2019	20,91	0,00
2031	4351105	1061	Adaptador DELL USB-C	31-12-2019	27-12-2019	49,20	0,00
2032	4351105	1061	Adaptador DELL USB-C	31-12-2019	27-12-2019	49,20	0,00
2033	4351105	1061	Dock Station DELL WD19	31-12-2019	27-12-2019	130,38	0,00
2034	4351105	1061	Dock Station DELL WD19	31-12-2019	27-12-2019	130,38	0,00
2035	4351105	1057	Monitor DELL P2719H	31-12-2019	27-12-2019	190,65	0,00
2036	4351105	1057	Monitor DELL P2719H	31-12-2019	27-12-2019	190,65	0,00

CI REGIÃO DE AVEIRO

Ativos Fixos Tangíveis totalmente depreciados ainda em uso

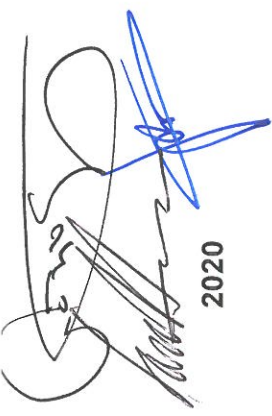
Nº Inv.	Conta fin.	CC2	Descrição	Dt. in. utiliz.	Dt. aquisição	Valor aquisição	Valor atual
2037	4351105	1061	Rato DELL Laser Scroll 6 botões USB	31-12-2019	27-12-2019	9,84	0,00
2038	4351105	1061	Rato DELL Laser Scroll 6 botões USB	31-12-2019	27-12-2019	9,84	0,00
2041	4351109	1061	Mala DELL Professional Briefcase 14"	31-12-2019	27-12-2019	20,91	0,00
2042	4351109	1061	Mala DELL Professional Briefcase 14"	31-12-2019	27-12-2019	20,91	0,00
2043	4351109	1061	Adaptador DELL USB-C	31-12-2019	27-12-2019	49,20	0,00
2044	4351109	1061	Adaptador DELL USB-C	31-12-2019	27-12-2019	49,20	0,00
2045	4351109	1063	Dock Station DELL WD19	31-12-2019	27-12-2019	130,38	0,00
2046	4351109	1063	Dock Station DELL WD19	31-12-2019	27-12-2019	130,38	0,00
2047	4351109	1057	Monitor Dell P2719H	31-12-2019	27-12-2019	190,65	0,00
2048	4351109	1057	Monitor Dell P2719H	31-12-2019	27-12-2019	190,65	0,00
2049	4351109	1061	Rato DELL Laser Scroll 6 botões USB	31-12-2019	27-12-2019	9,84	0,00
2050	4351109	1061	Rato DELL Laser Scroll 6 botões USB	31-12-2019	27-12-2019	9,84	0,00
2052	435308	1122	Cadeira Executivo Staples Giuseppe preta	05-12-2019	21-11-2019	160,25	0,00
2053	435308	1122	Cadeira Executivo Staples Giuseppe preta	05-12-2019	21-11-2019	160,25	0,00
2054	435308	1122	Cadeira Executivo Staples Giuseppe preta	05-12-2019	21-11-2019	160,25	0,00
2055	435308	1122	Cadeira Executivo Staples Giuseppe preta	05-12-2019	21-11-2019	160,25	0,00
2056	4372101	1614	Vaso Gres Vidrado Azul CL46	31-10-2019	10-10-2019	25,00	0,00
2057	4372101	1614	Vaso Gres Vidrado Azul CL46	31-10-2019	10-10-2019	25,01	0,00
2078	435308	1121	Bloco Rodado c/3 Gavetas L420/P433/A525 P Czaço	22-01-2020	03-01-2020	130,63	0,00
2079	435308	1121	Bloco Rodado c/3 Gavetas L420/P433/A525 P Czaço	22-01-2020	03-01-2020	130,63	0,00
2080	435308	1121	Bloco Rodado c/3 Gavetas L420/P433/A525 P Czaço	22-01-2020	03-01-2020	130,63	0,00

Nº de ativos: 731

Imparidade de Ativos

2020



Classes	Quantia Bruta	Perdas por Imparidade Acumulada	Reversão de imparidades	Quantia Recuperável
Outros instrumentos financeiros a curto prazo	0,00	0,00	0,00	0,00
Devedores e credores por transferências, subsídios e empréstimos bonificados	536 540,64	0,00	0,00	536 540,64
Clientes, contribuintes e utentes	0,00	0,00	0,00	0,00
Fornecedores	175 124,71	0,00	0,00	175 124,71
Pessoal	0,00	0,00	0,00	0,00
Acionistas/sócios/associados	0,00	0,00	0,00	0,00
Outras contas a receber e a pagar	206 608,61	0,00	0,00	206 608,61
Mercadorias	0,00	0,00	0,00	0,00
Matérias-primas, subsidiárias e de consumo	0,00	0,00	0,00	0,00
Produtos acabados e intermédios	0,00	0,00	0,00	0,00
Subprodutos, desperdícios, resíduos e refugos	0,00	0,00	0,00	0,00
Produtos e trabalhos em curso	0,00	0,00	0,00	0,00
Ativos biológicos	0,00	0,00	0,00	0,00
Adiantamentos por conta de compras	0,00	0,00	0,00	0,00
Investimentos financeiros	9 242 076,00	0,00	0,00	9 242 076,00
Propriedades de investimento	0,00	0,00	0,00	0,00
Ativos fixos tangíveis	659 947,17	0,00	0,00	659 947,17
Ativos intangíveis	4 412,01	0,00	0,00	4 412,01
Investimentos em curso	3 321 953,83	0,00	0,00	3 321 953,83
Ativos não correntes detidos para venda	0,00	0,00	0,00	0,00
Total:	14 146 662,97	0,00	0,00	14 146 662,97





CI REGIÃO DE AVEIRO

Rendimento de transações com contraprestação até 31/12/2020

Tipo de rendimento	Rendimento do período reconhecido em		Quantias por receber		Adiantamentos recebidos
	Resultados	Património líquido	Início do período	Final do período	
78 Outros rendimentos					
781 Rendimentos suplementares	6,51	0,00	0,00	0,00	0,00
Total:	6,51	0,00	0,00	0,00	0,00

 2020 



Rendimento de transações sem contraprestação até 31/12/2020

Tipo de rendimento	Rendimento do período reconhecido em		Quantias por receber		Adiantamentos recebidos
	Resultados	Património líquido	Início do período	Final do período	
75 Transferências e subsídios correntes obtidos					
75111 Estado	197.324,00	0,00	0,00	0,00	0,00
75112 Serviços e Fundos Autónomos	2.683.261,81				
75113 Administração Local	855.111,83				
7514 Resto do Mundo	1.205.175,93				
78 Outros rendimentos					
7881 Correções relativas a períodos anteriores	1533,71				
7883 Imputação de subsídios e transferências para investimentos	12.188,66				
Total:	4.954.595,94	0,00	0,00	0,00	0,00



MAPA DE AQUISIÇÃO DE PARTICIPAÇÕES / COMPARTICIPAÇÕES CAMARÁRIAS SOCIEDADE POLIS
LITORAL RIA DE AVEIRO, S.A.


Mapa das transferências dos Municípios para CIM Região de Aveiro

Municípios	Valor pago	Valor a TRF para a CIRA	Valor a restituir aos Municípios	Total
Águeda	454.833,00			454.833,00
Albergaria	170.495,00			170.495,00
Aveiro	2.611.149,00		280.921,00	2.330.228,00
Estarreja	1.047.756,66	86.219,34		1.133.976,00
Ílhavo	1.058.429,00			1.058.429,00
Murtosa	773.089,52		237.509,52	535.580,00
Oliveira Bairro	737.538,00			737.538,00
Ovar	1.414.716,00			1.414.716,00
Sever Vouga	132.766,00			132.766,00
Vagos	615.614,34	95.400,66		711.015,00
Total	9.016.386,52	181.620,00	518.430,52	8.679.576,00

Capital social recalculado: 8.679.576,00 €

Mapa das transferências da Região de Aveiro para a POLIS


	2009		2010			2011		2018		2019		Total
	1º Tranche	2º Tranche	3º Trimestre	4º Trimestre	2º Semestre	2018	2019	2018	2019			
Total das verbas a transferir	2.251.333,33	2.251.333,33	1.500.888,89	194.356,63	1.500.888,89	194.356,63	1.500.888,89	2.481.663,82	0,00	0,00	8.679.576,00	
Total das verbas transferidas	2.251.333,33	2.251.333,33	1.500.888,89	194.356,63	1.500.888,89	194.356,63	1.500.000,00	1.500.000,00	0,00	0,00	7.697.912,19	
Por transferir à POLIS	0,00	0,00	0,00	0,00	0,00	0,00	981.663,82	981.663,82	0,00	0,00	981.663,81	



Participações em entidades societárias

Entidade participada		N.I.P.C.	Tipo de entidade	CAE	Capital	Participação no final do exercício			Forma da realização do capital		Obs.	
Denominação	1					2	3	4	5	6		7
Polis Litoral Ria de Aveiro - Sociedade para a Requalificação e Valorização da Ria de Aveiro, S.A.	1	508914698	Societária	70220	30.700.000,00 €	8.679.576,00 €	28,27%	7.697.912,19 €	7.697.912,19 €	- €	- €	
PCI - Parque de Ciência e Inovação, S.A.		509574254	Societária	72190/74900/68100	7.500.000,00 €	562.500,00 €	7,50%	468.750,00 €	468.750,00 €	- €	- €	

ÓRGÃO EXECUTIVO



ÓRGÃO DELIBERATIVO




MAPA DAS PARTICIPAÇÕES DA COMUNIDADE INTERMUNICIPAL DA REGIÃO DE AVEIRO - 2020


Participações em entidades não societárias

Entidade participada		Tipo de entidade	CAE	Capital Estatutário	Em 2020	Contribuição		Obs.
Denominação	N.I.P.C.					Meios monetários	Forma de realização Em espécie	
1	2	3	4	5	6	7	8	9
ACF Baixo Vouga - Associação para a Certificação Florestal do Baixo Vouga	509060013	Não Societária	02400		800,00 €	800,00 €		Não dispomos da informação em falta
Comunidade Portuária de Aveiro	503750310	Não Societária	94995		1.200,00 €	1.200,00 €		Não dispomos da informação em falta
Fórum Oceano - Associação da Economia do Mar	509072763	Não Societária	94995		- €	- €		Não dispomos da informação em falta

ÓRGÃO EXECUTIVO



ÓRGÃO DELIBERATIVO





CI REGIÃO DE AVEIRO

Ficha de depreciações/amortizações por conta

Ano: 2020

CC2	Nº Invent.	Ativo	Descrição do ativo	Tipo	Data	Aquisição		Alterações patrimoniais		Valor bruto	Anos ant.		Depreciações/Amortizações		Situação atual do ativo		
						Valor aquisição	Valor avaliação	Aumentos	Diminuições		Extraord.	Taxa	Valor	Acumulados	Valor patrim.liq.		
Classificação financeira: 4122901																	
1			Partic. Capital Social - POLIS Litoral Ria de A	01	07/2009	13.508.000,00		0,00	4.828.424,00	8.679.576,00	0,00	0,00	0,00	0,00	0,00	8.679.576,00	
Totais da conta 4122901:								0,00	4.828.424,00	8.679.576,00	0,00	0,00	0,00	0,00	0,00	8.679.576,00	
Classificação financeira: 4141901																	
2			Partic. Capital Social - PCI - Parque Ciência Ir	01	09/2010	562.500,00		0,00	0,00	562.500,00	0,00	0,00	0,00	0,00	0,00	562.500,00	
Totais da conta 4141901:								0,00	0,00	562.500,00	0,00	0,00	0,00	0,00	0,00	562.500,00	
Classificação financeira: 4304201																	
43042-07	2085		Monumento Artístico Comemorativo 30 Anos	01	01/2020	17.760,00		0,00	0,00	17.760,00	0,00	0,00	0,00	0,00	0,00	17.760,00	
Totais da conta 4304201:								0,00	0,00	17.760,00	0,00	0,00	0,00	0,00	0,00	17.760,00	
Classificação financeira: 431101																	
4311	8		Terreno subjacente Edifício Sede da CIM Regi	RA	01/2020	138.422,93		0,00	0,00	138.422,93	0,00	0,00	0,00	0,00	0,00	138.422,93	
Totais da conta 431101:								0,00	0,00	138.422,93	0,00	0,00	0,00	0,00	0,00	138.422,93	
Classificação financeira: 43211																	
4321	7		Edifício Sede da CIM Região de Aveiro	RA	01/2020	415.268,80		22.040,37	0,00	437.309,17	0,00	0,00	2,08	8.732,40	8.732,40	428.576,77	
Totais da conta 43211:								22.040,37	0,00	437.309,17	0,00	0,00	8.732,40	8.732,40	0,00	428.576,77	
Classificação financeira: 4331101																	
						415.268,80		0,00	0,00	0,00	0,00	0,00	8.732,40	8.732,40	0,00	428.576,77	



CI REGIÃO DE AVEIRO

Ficha de depreciações/amortizações por conta

Ano: 2020

CC2	Nº Invent.	Descrição do ativo	Aquisição		Alterações patrimoniais		Valor bruto	Anos ant.		Depreciações/Amortizações		Situação atual do ativo	
			Valor aquisição / avaliação	Data	Aumentos	Diminuições		Extraord.	Taxa	Exercício	Valor	Acumulados	Valor patrim.liq.
Classificação financeira: 4331101													
43311-03	1595	Infraestruturas para projeto elétrico e ITED (In 01 01/2016	7.306,26		0,00	0,00	7.306,26	7.306,26	0,00	25,00	0,00	7.306,26	0,00
Totais da conta 4331101:			7.306,26		0,00	0,00	7.306,26	7.306,26	0,00		0,00	7.306,26	0,00
Classificação financeira: 4331102													
43311-03	1596	Infraestruturas para projeto elétrico e ITED (In 01 02/2016	5.230,17		0,00	0,00	5.230,17	5.230,17	0,00	25,00	0,00	5.230,17	0,00
Totais da conta 4331102:			5.230,17		0,00	0,00	5.230,17	5.230,17	0,00		0,00	5.230,17	0,00
Classificação financeira: 4342101													
43429	137	Viatura HYUNDAI 2433 2.0 Diesel 4X4 SPOR 01 08/2002	31.834,69		0,00	0,00	31.834,69	31.834,69	0,00	16,66	0,00	31.834,69	0,00
43429	239	Reparação Viatura Hyundai 00-61-UB 01 02/2005	535,50		0,00	0,00	535,50	535,50	0,00	100,00	0,00	535,50	0,00
Totais da conta 4342101:			32.370,19		0,00	0,00	32.370,19	32.370,19	0,00		0,00	32.370,19	0,00
Classificação financeira: 4342105													
43421	1663	Viatura Passageiros Opel Insignia 13-SS-69 01 03/2017	24.520,00		0,00	0,00	24.520,00	24.520,00	0,00	12,50	3.065,04	12.260,04	12.259,96
Totais da conta 4342105:			24.520,00		0,00	0,00	24.520,00	24.520,00	0,00		3.065,04	12.260,04	12.259,96
Classificação financeira: 4342106													
43421	1920	Viatura Passageiros Opel Crossland X 79-XH- 01 04/2019	15.000,00		0,00	0,00	15.000,00	15.000,00	0,00	16,66	2.499,96	4.998,96	10.001,04
Totais da conta 4342106:			15.000,00		0,00	0,00	15.000,00	15.000,00	0,00		2.499,96	4.998,96	10.001,04
Classificação financeira: 4351101													
43511-27	285	Disco 146G Plus Ultra 320 10K Univ Hard (bar 01 03/2006	488,68		0,00	0,00	488,68	488,68	0,00	25,00	0,00	488,68	0,00



CI REGIÃO DE AVEIRO

Ficha de depreciações/amortizações por conta

Ano: 2020

CC2	Nº Invent.	Ativo	Descrição do ativo	Tipo	Data	Aquisição		Alterações patrimoniais			Valor bruto	Anos ant.		Depreciações/Amortizações		Acum ulados	Situação atual do ativo		
						Valor aquisição	Valor avaliação	Aumentos	Diminuições	Extraord.		Taxa	Exercício	Valor	Valor patrim.liq.				
Classificação financeira: 4351101																			
43511-27	286		Disco 146G Plus Ultra 320 10K Univ Hard (ba	01	03/2006	488,68		0,00	0,00	488,68	488,68	0,00	25,00	0,00	488,68	0,00	0,00		
43511-11	293		Monitor LG 17" LCD TFT 8Ms 604DIJX1K220	01	08/2006	193,60		0,00	0,00	193,60	193,60	0,00	25,00	0,00	193,60	0,00	0,00		
43511-11	294		Monitor SAmsung SyncMaster 701N 17" TFT	01	12/2006	193,48		0,00	0,00	193,48	193,48	0,00	25,00	0,00	193,48	0,00	0,00		
43511-99	296		Modular Pdu 16 A	01	04/2006	393,25		0,00	0,00	393,25	393,25	0,00	25,00	0,00	393,25	0,00	0,00		
43511-15	371		Disco Western Digital - CAVIAR SE 500GB	16	02/2008	107,99		0,00	0,00	107,99	107,99	0,00	100,00	0,00	107,99	0,00	0,00		
43511-20	424		Scanner HP - Scanjet G2710 - L2696A	01	03/2009	90,98		0,00	0,00	90,98	90,98	0,00	100,00	0,00	90,98	0,00	0,00		
43511-15	586		Rato - Gel Mouse	01	01/2010	9,99		0,00	0,00	9,99	9,99	0,00	100,00	0,00	9,99	0,00	0,00		
43511-99	733		DIMM 4GB - 1066	01	06/2013	52,89		0,00	0,00	52,89	52,89	0,00	100,00	0,00	52,89	0,00	0,00		
43511-27	734		Disco 120GB SKC300S37A/120G	01	06/2013	146,37		0,00	0,00	146,37	146,37	0,00	100,00	0,00	146,37	0,00	0,00		
43511-99	736		DIMM 4GB - 1066	01	08/2013	41,82		0,00	0,00	41,82	41,82	0,00	100,00	0,00	41,82	0,00	0,00		
43511-99	737		DIMM 4GB - 1066	01	08/2013	41,82		0,00	0,00	41,82	41,82	0,00	100,00	0,00	41,82	0,00	0,00		
43511-99	738		DIMM 4GB - 1066	01	08/2013	41,82		0,00	0,00	41,82	41,82	0,00	100,00	0,00	41,82	0,00	0,00		
43511-99	739		DIMM 4GB - 1066	01	08/2013	41,82		0,00	0,00	41,82	41,82	0,00	100,00	0,00	41,82	0,00	0,00		
43511-99	740		DIMM 2GB P/ OPTIPLEX 330	01	08/2013	39,36		0,00	0,00	39,36	39,36	0,00	100,00	0,00	39,36	0,00	0,00		
43511-99	741		DIMM 4GB P/DELL PRECISION WS T3500	01	08/2013	41,82		0,00	0,00	41,82	41,82	0,00	100,00	0,00	41,82	0,00	0,00		
43511-99	742		DIMM 4GB P/DELL PRECISION WS T3500	01	08/2013	41,82		0,00	0,00	41,82	41,82	0,00	100,00	0,00	41,82	0,00	0,00		
43511-99	743		DIMM 4GB P/DELL PRECISION WS T3500	01	08/2013	41,82		0,00	0,00	41,82	41,82	0,00	100,00	0,00	41,82	0,00	0,00		
43511-99	744		Bateria 11,1v 5200mAh, DELL E4300, E4310	01	08/2013	54,12		0,00	0,00	54,12	54,12	0,00	100,00	0,00	54,12	0,00	0,00		
43511-99	747		Bateria 11,1v 5200mAh, DELL E4300, E4310	01	08/2013	54,12		0,00	0,00	54,12	54,12	0,00	100,00	0,00	54,12	0,00	0,00		
43511-07	762		Impressora Brother MFC 7630	01	11/2013	172,20		0,00	0,00	172,20	172,20	0,00	100,00	0,00	172,20	0,00	0,00		
43511-07	763		Impressora Brother MFC 7630	01	11/2013	172,20		0,00	0,00	172,20	172,20	0,00	100,00	0,00	172,20	0,00	0,00		
43511-08	801		Coluna Som HP Speaker Bar p/ monitor	01	03/2014	41,30		0,00	0,00	41,30	41,30	0,00	100,00	0,00	41,30	0,00	0,00		
43511-15	802		Disco Externo Toshiba	01	12/2014	119,99		0,00	0,00	119,99	119,99	0,00	100,00	0,00	119,99	0,00	0,00		
43511-21	1120		Teclado Dell Smartcard KB813	01	05/2015	49,20		0,00	0,00	49,20	49,20	0,00	100,00	0,00	49,20	0,00	0,00		
43511-21	1121		Teclado Dell Smartcard KB813	01	05/2015	49,20		0,00	0,00	49,20	49,20	0,00	100,00	0,00	49,20	0,00	0,00		
43511-21	1122		Teclado Dell Smartcard KB813	01	05/2015	49,20		0,00	0,00	49,20	49,20	0,00	100,00	0,00	49,20	0,00	0,00		
43511-21	1123		Teclado Dell Smartcard KB813	01	05/2015	49,20		0,00	0,00	49,20	49,20	0,00	100,00	0,00	49,20	0,00	0,00		
43511-21	1124		Teclado Dell Smartcard KB813	01	05/2015	49,20		0,00	0,00	49,20	49,20	0,00	100,00	0,00	49,20	0,00	0,00		
43511-21	1125		Teclado Dell Smartcard KB813	01	05/2015	49,20		0,00	0,00	49,20	49,20	0,00	100,00	0,00	49,20	0,00	0,00		



CI REGIÃO DE AVEIRO

Ficha de depreciações/amortizações por conta

Ano: 2020

CC2	Nº Invent.	Descrição do ativo	Aquisição		Alterações patrimoniais			Valor bruto	Anos ant.		Depreciações/Amortizações		Situação atual do ativo	
			Tipo	Data	Valor aquisição / avaliação	Aumentos	Diminuições		Extraord.	Taxa	Exercício Valor	Acum ulados	Valor patrim. liq.	
Classificação financeira: 4351101														
43511-15	1126	Rato USB 6 botões - DELL	01	05/2015	14,76	0,00	0,00	14,76	14,76	0,00	100,00	0,00	14,76	0,00
43511-15	1127	Rato USB 6 botões - DELL	01	05/2015	14,76	0,00	0,00	14,76	14,76	0,00	100,00	0,00	14,76	0,00
43511-15	1128	Rato USB 6 botões - DELL	01	05/2015	14,76	0,00	0,00	14,76	14,76	0,00	100,00	0,00	14,76	0,00
43511-15	1129	Rato USB 6 botões - DELL	01	05/2015	14,76	0,00	0,00	14,76	14,76	0,00	100,00	0,00	14,76	0,00
43511-15	1130	Rato USB 6 botões - DELL	01	05/2015	14,76	0,00	0,00	14,76	14,76	0,00	100,00	0,00	14,76	0,00
43511-15	1131	Rato USB 6 botões - DELL	01	05/2015	14,76	0,00	0,00	14,76	14,76	0,00	100,00	0,00	14,76	0,00
43511-04	1132	Switch TP-Link TL-SG1005D	01	05/2015	24,60	0,00	0,00	24,60	24,60	0,00	100,00	0,00	24,60	0,00
43511-04	1133	Switch TP-Link TL-SG1005D	01	05/2015	24,60	0,00	0,00	24,60	24,60	0,00	100,00	0,00	24,60	0,00
43511-19	1134	Roter ASUS Wireless DualBand 1,2 Gbps	01	08/2015	110,70	0,00	0,00	110,70	110,70	0,00	100,00	0,00	110,70	0,00
43511-19	1135	Roter ASUS Wireless DualBand 1,2 Gbps	01	08/2015	110,70	0,00	0,00	110,70	110,70	0,00	100,00	0,00	110,70	0,00
43511-15	1136	Rato Bluetooth Travel WM524	01	11/2015	31,98	0,00	0,00	31,98	31,98	0,00	100,00	0,00	31,98	0,00
43511-15	1137	Rato Bluetooth Travel WM524	01	11/2015	31,98	0,00	0,00	31,98	31,98	0,00	100,00	0,00	31,98	0,00
43511-15	1138	Bateria Power Companion PW7015M	01	11/2015	116,85	0,00	0,00	116,85	116,85	0,00	100,00	0,00	116,85	0,00
43511-15	1139	Drive Dell USB DVD DW316	01	11/2015	39,36	0,00	0,00	39,36	39,36	0,00	100,00	0,00	39,36	0,00
43511-09	1140	Leitor de cartões Smart Card - USB	01	11/2015	18,45	0,00	0,00	18,45	18,45	0,00	100,00	0,00	18,45	0,00
43511-09	1141	Leitor de cartões Smart Card - USB	01	11/2015	18,45	0,00	0,00	18,45	18,45	0,00	100,00	0,00	18,45	0,00
43511-09	1142	Leitor de cartões Smart Card - USB	01	11/2015	18,45	0,00	0,00	18,45	18,45	0,00	100,00	0,00	18,45	0,00
43511-09	1143	Leitor de cartões Smart Card - USB	01	11/2015	18,45	0,00	0,00	18,45	18,45	0,00	100,00	0,00	18,45	0,00
43511-11	1148	Monitor DELL P2014H (IVA)	01	08/2015	35,88	0,00	0,00	35,88	35,88	0,00	25,00	0,00	35,88	0,00
43511-16	1150	PC Portátil DELL XPS 13 (9343) (IVA)	01	11/2015	419,56	0,00	0,00	419,56	419,56	0,00	25,00	0,00	419,56	0,00
43511-99	1597	UPS 6KVA	01	01/2016	1.248,68	0,00	0,00	1.248,68	1.248,68	0,00	25,00	0,00	1.248,68	0,00
43511-07	1599	HP Designjet T830 36-in Multifunction	01	07/2016	5.503,30	0,00	0,00	5.503,30	5.503,30	0,00	25,00	0,00	5.503,30	0,00
43511-27	1600	Disco Goodram SSD 240GB	01	07/2016	71,15	0,00	0,00	71,15	71,15	0,00	100,00	0,00	71,15	0,00
43511-99	1601	HP Designjet T830 36-in Multifunction	01	07/2016	37,98	0,00	0,00	37,98	37,98	0,00	100,00	0,00	37,98	0,00
43511-27	1675	Disco GOODRAM SSD 240GB + 8 GB Memóri	01	03/2017	159,13	0,00	0,00	159,13	159,13	0,00	100,00	0,00	159,13	0,00
43511-04	1692	Switch 48 POE - HP JG 928A	01	02/2017	776,68	0,00	0,00	776,68	776,68	0,00	25,00	194,17	776,68	0,00
43511-04	1693	Switch 24 POE - HP JG 925A	01	02/2017	421,98	0,00	0,00	421,98	421,98	0,00	25,00	105,48	421,98	0,00
43511-03	1725	Servidor de Voz (VOIP) OMNIPGX ENTERPR	01	11/2017	10.894,72	0,00	0,00	10.894,72	8.171,04	0,00	25,00	2.723,64	10.894,68	0,04
43511-27	1747	Disco GOODRAM SSD 120GB	01	11/2017	55,99	0,00	0,00	55,99	55,99	0,00	100,00	0,00	55,99	0,00



CI REGIÃO DE AVEIRO

Ficha de depreciações/amortizações por conta

Ano: 2020

CC2	Nº Invent.	Ativo	Descrição do ativo	Tipo	Data	Aquisição		Alterações patrimoniais			Anos ant.		Depreciações/Amortizações		Situação atual do ativo		
						Valor aquisição	Valor avaliação	Aumentos	Diminuições	Valor bruto	Extraord.	Taxa	Valor	Acum ulados	Valor patrim.liq.		
Classificação financeira: 4351101																	
43511-27	1748	Disco	GOODRAM SSD 120GB	01	11/2017	55,99		0,00	0,00	55,99	55,99	0,00	100,00	0,00	55,99	0,00	0,00
43511-27	1749	Disco	GOODRAM SSD 240GB	01	11/2017	88,99		0,00	0,00	88,99	88,99	0,00	100,00	0,00	88,99	0,00	0,00
43511-27	1750	Disco	GOODRAM SSD 240GB	01	11/2017	88,99		0,00	0,00	88,99	88,99	0,00	100,00	0,00	88,99	0,00	0,00
43511-27	1785	Disco	Kingston SSD 240GB	01	08/2018	52,07		0,00	0,00	52,07	52,07	0,00	100,00	0,00	52,07	0,00	0,00
43511-99	1786	Rato	óptico ASUS 6 botões preto	01	08/2018	14,42		0,00	0,00	14,42	14,42	0,00	100,00	0,00	14,42	0,00	0,00
43511-99	1829	Memória	RAM HPE 32GB Dual Rank x4 DDR-01	01	12/2018	422,10		0,00	0,00	422,10	422,10	0,00	25,00	105,48	316,54	105,56	105,56
43511-99	1830	Memória	RAM HPE 32GB Dual Rank x4 DDR-01	01	12/2018	422,10		0,00	0,00	422,10	422,10	0,00	25,00	105,48	316,54	105,56	105,56
43511-99	1831	Memória	RAM HPE 32GB Dual Rank x4 DDR-01	01	12/2018	422,10		0,00	0,00	422,10	422,10	0,00	25,00	105,48	316,54	105,56	105,56
43511-99	1832	Memória	RAM HPE 32GB Dual Rank x4 DDR-01	01	12/2018	422,10		0,00	0,00	422,10	422,10	0,00	25,00	105,48	316,54	105,56	105,56
43511-99	1833	Memória	RAM HPE 32GB Dual Rank x4 DDR-01	01	12/2018	422,10		0,00	0,00	422,10	422,10	0,00	25,00	105,48	316,54	105,56	105,56
43511-99	1834	Memória	RAM HPE 32GB Dual Rank x4 DDR-01	01	12/2018	422,10		0,00	0,00	422,10	422,10	0,00	25,00	105,48	316,54	105,56	105,56
43511-99	1835	Memória	RAM HPE 32GB Dual Rank x4 DDR-01	01	12/2018	422,10		0,00	0,00	422,10	422,10	0,00	25,00	105,48	316,54	105,56	105,56
43511-27	1839	Disco	HPE 240GB SATA 6G Read Intensive S	01	12/2018	220,22		0,00	0,00	220,22	110,12	0,00	25,00	55,08	165,20	55,02	55,02
43511-27	1840	Disco	HPE 240GB SATA 6G Read Intensive S	01	12/2018	220,22		0,00	0,00	220,22	110,12	0,00	25,00	55,08	165,20	55,02	55,02
43511-27	1841	Disco	HPE 240GB SATA 6G Read Intensive S	01	12/2018	220,22		0,00	0,00	220,22	110,12	0,00	25,00	55,08	165,20	55,02	55,02
43511-99	1844	Cabo	HPE StoreFabric SN1100Q 16Gb Dual F	01	12/2018	806,89		0,00	0,00	806,89	403,44	0,00	25,00	201,72	605,16	201,73	201,73
43511-99	1845	Cabo	HPE StoreFabric SN1100Q 16Gb Dual F	01	12/2018	806,89		0,00	0,00	806,89	403,44	0,00	25,00	201,72	605,16	201,73	201,73
43511-99	1848	Cabo	HPE FlexFabric 10Gb 2-port 534FLR-SF	01	12/2018	172,17		0,00	0,00	172,17	86,08	0,00	25,00	43,08	129,16	43,01	43,01
43511-99	1849	Cabo	HPE FlexFabric 10Gb 2-port 534FLR-SF	01	12/2018	172,17		0,00	0,00	172,17	86,08	0,00	25,00	43,08	129,16	43,01	43,01
43511-02	1851	Servidor	HP ProLiant DL360 Gen10 - 2x CPU	01	12/2018	3.365,49		0,00	0,00	3.365,49	1.682,74	0,00	25,00	841,32	2.524,06	841,43	841,43
43511-02	1852	Servidor	HP ProLiant DL360 Gen10 - 2x CPU	01	12/2018	3.365,49		0,00	0,00	3.365,49	1.682,74	0,00	25,00	841,32	2.524,06	841,43	841,43
43511-15	1855	Storage	HPE MSA 2052 SAN Dual Controller	01	12/2018	6.044,90		0,00	0,00	6.044,90	3.022,46	0,00	25,00	1.511,28	4.533,74	1.511,16	1.511,16
43511-27	1862	Disco	p/ Storage HPE MSA 1.2TB 12G SAS 1	01	12/2018	333,99		0,00	0,00	333,99	167,00	0,00	25,00	83,52	250,52	83,47	83,47
43511-27	1863	Disco	p/ Storage HPE MSA 1.2TB 12G SAS 1	01	12/2018	333,99		0,00	0,00	333,99	167,00	0,00	25,00	83,52	250,52	83,47	83,47
43511-27	1864	Disco	p/ Storage HPE MSA 1.2TB 12G SAS 1	01	12/2018	333,99		0,00	0,00	333,99	167,00	0,00	25,00	83,52	250,52	83,47	83,47
43511-27	1865	Disco	p/ Storage HPE MSA 1.2TB 12G SAS 1	01	12/2018	333,99		0,00	0,00	333,99	167,00	0,00	25,00	83,52	250,52	83,47	83,47
43511-27	1866	Disco	p/ Storage HPE MSA 1.2TB 12G SAS 1	01	12/2018	333,99		0,00	0,00	333,99	167,00	0,00	25,00	83,52	250,52	83,47	83,47
43511-27	1867	Disco	p/ Storage HPE MSA 1.2TB 12G SAS 1	01	12/2018	333,99		0,00	0,00	333,99	167,00	0,00	25,00	83,52	250,52	83,47	83,47
43511-15	1869	Placa	p/ storage HPE MSA 16Gb Short Wave	01	12/2018	819,09		0,00	0,00	819,09	409,54	0,00	25,00	204,72	614,26	204,83	204,83



CI REGIÃO DE AVEIRO

Ficha de depreciações/amortizações por conta

Ano: 2020

CC2	Nº Invent.	Descrição do ativo	Aquisição		Alterações patrimoniais		Valor bruto	Depreciações/Amortizações			Acum ulados	Situação atual do ativo	
			Valor aquisição (avaliação)	Data	Aumentos	Diminuições		Extraord.	Taxa	Valor		Valor patrim.liq.	
Classificação financeira: 4351101													
43511-01	1871	Basitidor APC NetShelter SV 42U 600mm Wtd	846,80	12/2018	0,00	0,00	846,80	0,00	12,50	105,84	317,54	529,26	
43511-01	1873	UPS HPE R1500 G4 INTL Uninterruptible Pow	556,03	12/2018	0,00	0,00	556,03	0,00	12,50	69,48	208,48	347,55	
43511-27	1875	Disco rede NAS QNAP TS-832X - servidor NA	914,76	12/2018	0,00	0,00	914,76	0,00	25,00	228,72	686,10	228,66	
43511-27	1879	Disco servidor HDD 4TB WD RED 64mb cach	136,11	12/2018	0,00	0,00	136,11	0,00	25,00	34,08	102,14	33,97	
43511-27	1880	Disco servidor HDD 4TB WD RED 64mb cach	136,11	12/2018	0,00	0,00	136,11	0,00	25,00	34,08	102,14	33,97	
43511-27	1881	Disco servidor HDD 4TB WD RED 64mb cach	136,11	12/2018	0,00	0,00	136,11	0,00	25,00	34,08	102,14	33,97	
43511-04	1884	Switch Aruba 2930F 24G PoE+ 4SFP (*)	1.150,62	12/2018	0,00	0,00	1.150,62	0,00	25,00	287,64	862,96	287,66	
43511-04	1885	Switch Aruba 2930F 24G PoE+ 4SFP (*)	1.150,62	12/2018	0,00	0,00	1.150,62	0,00	25,00	287,64	862,96	287,66	
43511-99	1888	Cabos Aruba 10G SFP+ to SFP+ 1m Direct At	40,96	12/2018	0,00	0,00	40,96	0,00	100,00	0,00	40,96	0,00	
43511-99	1889	Cabos Aruba 10G SFP+ to SFP+ 1m Direct At	40,96	12/2018	0,00	0,00	40,96	0,00	100,00	0,00	40,96	0,00	
43511-99	1894	Cabos Aruba 10G SFP+ to SFP+ 3m Direct At	62,64	12/2018	0,00	0,00	62,64	0,00	100,00	0,00	62,64	0,00	
43511-99	1895	Cabos Aruba 10G SFP+ to SFP+ 3m Direct At	62,64	12/2018	0,00	0,00	62,64	0,00	100,00	0,00	62,64	0,00	
43511-99	1896	Cabos Aruba 10G SFP+ to SFP+ 3m Direct At	62,64	12/2018	0,00	0,00	62,64	0,00	100,00	0,00	62,64	0,00	
43511-99	1897	Cabos Aruba 10G SFP+ to SFP+ 3m Direct At	62,64	12/2018	0,00	0,00	62,64	0,00	100,00	0,00	62,64	0,00	
43511-99	1903	Acesso Wireless Aruba IAP-207 (RW) 802.11r	252,79	12/2018	0,00	0,00	252,79	0,00	25,00	63,24	189,64	63,15	
43511-99	1904	Acesso Wireless Aruba IAP-207 (RW) 802.11r	252,79	12/2018	0,00	0,00	252,79	0,00	25,00	63,24	189,64	63,15	
43511-99	1905	Acesso Wireless Aruba IAP-207 (RW) 802.11r	252,79	12/2018	0,00	0,00	252,79	0,00	25,00	63,24	189,64	63,15	
43511-99	1906	Acesso Wireless Aruba IAP-207 (RW) 802.11r	252,79	12/2018	0,00	0,00	252,79	0,00	25,00	63,24	189,64	63,15	
43511-99	1907	Acesso Wireless Aruba IAP-207 (RW) 802.11r	252,79	12/2018	0,00	0,00	252,79	0,00	25,00	63,24	189,64	63,15	
43511-99	1912	Cabo p/ storage HPE LC to LC Multi-mode OM	31,89	12/2018	0,00	0,00	31,89	0,00	100,00	0,00	31,89	0,00	
43511-99	1913	Cabo p/ storage HPE LC to LC Multi-mode OM	31,89	12/2018	0,00	0,00	31,89	0,00	100,00	0,00	31,89	0,00	
43511-99	1914	Cabo p/ storage HPE LC to LC Multi-mode OM	31,89	12/2018	0,00	0,00	31,89	0,00	100,00	0,00	31,89	0,00	
43511-99	1915	Cabo p/ storage HPE LC to LC Multi-mode OM	31,89	12/2018	0,00	0,00	31,89	0,00	100,00	0,00	31,89	0,00	
43511-15	1918	Firewall Fortigate 60E - Hardware plus 3 Year	1.103,32	12/2018	0,00	0,00	1.103,32	0,00	25,00	275,88	827,54	275,78	
43511-15	1919	Firewall Fortigate 60E - Hardware plus 3 Year	43,13	12/2018	0,00	0,00	43,13	0,00	25,00	10,80	32,36	10,77	
43511-16	1923	Computador portátil Dell Intel Core 7390 2-1	2.040,57	02/2019	0,00	0,00	2.040,57	0,00	25,00	510,12	1.020,26	1.020,31	
43511-16	1924	Computador portátil Dell Intel Core 7390 2-1	2.040,57	02/2019	0,00	0,00	2.040,57	0,00	25,00	510,12	1.020,26	1.020,31	
43511-16	1925	Computador portátil Dell Intel Core 7390 2-1	2.040,57	02/2019	0,00	0,00	2.040,57	0,00	25,00	510,12	1.020,26	1.020,31	
43511-15	1929	Estação acoplamento Dell Business Dock WD	163,59	02/2019	0,00	0,00	163,59	0,00	100,00	0,00	163,59	0,00	



CI REGIÃO DE AVEIRO

Ficha de depreciações/amortizações por conta

Ano: 2020

CC2	Nº Invent.	Ativo	Descrição do ativo	Aquisição		Alterações patrimoniais		Valor bruto	Anos ant.		Depreciações/Amortizações		Acum ulados	Situação atual do ativo	
				Tipo	Data	Valor aquisição	Valor avaliação		Aumentos	Diminuições	Extraord.	Taxa		Valor	Valor patrim.liq.
Classificação financeira: 4351101															
43511-15	1930	Estação acoplamento Dell Business Dock WD	01	02/2019	163,59	0,00	0,00	163,59	163,59	0,00	100,00	0,00	163,59	0,00	0,00
43511-15	1934	Adaptador Dell USB-C Mobile DA300	01	02/2019	87,33	0,00	0,00	87,33	87,33	0,00	100,00	0,00	87,33	0,00	0,00
43511-15	1935	Adaptador Dell USB-C Mobile DA300	01	02/2019	87,33	0,00	0,00	87,33	87,33	0,00	100,00	0,00	87,33	0,00	0,00
43511-15	1941	Rato Dell Laser Scroll 6 UBS	01	02/2019	14,76	0,00	0,00	14,76	14,76	0,00	100,00	0,00	14,76	0,00	0,00
43511-15	1942	Rato Dell Laser Scroll 6 UBS	01	02/2019	14,76	0,00	0,00	14,76	14,76	0,00	100,00	0,00	14,76	0,00	0,00
43511-15	1943	Rato Dell Laser Scroll 6 UBS	01	02/2019	14,76	0,00	0,00	14,76	14,76	0,00	100,00	0,00	14,76	0,00	0,00
43511-15	1944	Rato Dell Laser Scroll 6 UBS	01	02/2019	14,76	0,00	0,00	14,76	14,76	0,00	100,00	0,00	14,76	0,00	0,00
43511-15	1945	Rato Dell Laser Scroll 6 UBS	01	02/2019	14,76	0,00	0,00	14,76	14,76	0,00	100,00	0,00	14,76	0,00	0,00
43511-15	1955	Cabo MiniDisplay Port C2G 1m	01	02/2019	11,07	0,00	0,00	11,07	11,07	0,00	100,00	0,00	11,07	0,00	0,00
43511-11	1961	Monitor Dell 24" P2419H	01	02/2019	179,58	0,00	0,00	179,58	179,58	0,00	100,00	0,00	179,58	0,00	0,00
43511-11	1962	Monitor Dell 24" P2419H	01	02/2019	179,58	0,00	0,00	179,58	179,58	0,00	100,00	0,00	179,58	0,00	0,00
43511-11	1963	Monitor Dell 24" P2419H	01	02/2019	179,58	0,00	0,00	179,58	179,58	0,00	100,00	0,00	179,58	0,00	0,00
43511-11	1964	Monitor Dell 24" P2419H	01	02/2019	179,58	0,00	0,00	179,58	179,58	0,00	100,00	0,00	179,58	0,00	0,00
43511-11	1965	Monitor Dell 24" P2419H	01	02/2019	179,58	0,00	0,00	179,58	179,58	0,00	100,00	0,00	179,58	0,00	0,00
43511-15	1971	Canetas Touch Dell Active - PN557W	01	02/2019	47,97	0,00	0,00	47,97	47,97	0,00	100,00	0,00	47,97	0,00	0,00
43511-15	1972	Canetas Touch Dell Active - PN557W	01	02/2019	47,97	0,00	0,00	47,97	47,97	0,00	100,00	0,00	47,97	0,00	0,00
43511-15	1973	Maia portátil Dell professional Briefcase 14	01	02/2019	39,36	0,00	0,00	39,36	39,36	0,00	100,00	0,00	39,36	0,00	0,00
43511-15	1974	Maia portátil Dell professional Briefcase 14	01	02/2019	39,36	0,00	0,00	39,36	39,36	0,00	100,00	0,00	39,36	0,00	0,00
43511-15	1975	Maia portátil Dell professional Briefcase 14	01	02/2019	39,36	0,00	0,00	39,36	39,36	0,00	100,00	0,00	39,36	0,00	0,00
43511-15	1976	Maia portátil Dell professional Briefcase 14	01	02/2019	39,36	0,00	0,00	39,36	39,36	0,00	100,00	0,00	39,36	0,00	0,00
43511-15	1977	Maia portátil Dell professional Briefcase 14	01	02/2019	39,36	0,00	0,00	39,36	39,36	0,00	100,00	0,00	39,36	0,00	0,00
43511-15	1978	Disco NAS Western Digital RED 3TB 64MB3.5	01	07/2019	133,21	0,00	0,00	133,21	133,21	0,00	100,00	0,00	133,21	0,00	0,00
43511-16	1982	PC Portátil Dell Latitude 7400 2in1 16G 14"FH	01	12/2019	2.059,02	0,00	0,00	2.059,02	514,76	0,00	25,00	514,80	1.029,56	1.029,46	0,00
43511-15	1983	Maia DELL Professional Briefcase 14" p/ PC F	01	12/2019	20,91	0,00	0,00	20,91	20,91	0,00	100,00	0,00	20,91	0,00	0,00
43511-15	1984	Adaptador DELL USB-C	01	12/2019	49,20	0,00	0,00	49,20	49,20	0,00	100,00	0,00	49,20	0,00	0,00
43511-11	1985	Monitor DELL P2719H	01	12/2019	190,65	0,00	0,00	190,65	190,65	0,00	100,00	0,00	190,65	0,00	0,00
43511-15	1986	Rato DELL Laser Scroll 6 botões USB	01	12/2019	9,84	0,00	0,00	9,84	9,84	0,00	100,00	0,00	9,84	0,00	0,00
43511-15	1987	Dock station p/ portátil WD19	01	12/2019	130,38	0,00	0,00	130,38	130,38	0,00	100,00	0,00	130,38	0,00	0,00
43511-02	1988	Equipamento informático PIICIE	01	03/2019	24.885,36	0,00	24.885,36	0,00	0,00	0,00	100,00	0,00	0,00	0,00	0,00



CI REGIÃO DE AVEIRO

Ficha de depreciações/amortizações por conta

Ano: 2020

CC2	Nº Invent.	Ativo	Descrição do ativo	Tipo	Data	Aquisição		Alterações patrimoniais		Valor bruto	Anos ant.		Depreciações/Amortizações		Acumulados	Situação atual do ativo	
						Valor aquisição	Valor avaliação	Aumentos	Diminuições		Extraord.	Taxa	Exercício	Valor			Valor patrim.liq.
43511-19	2062	Router banda larga móvel	Alcatel Linkzone Iv 01	03/2020	59,00	0,00	0,00	0,00	59,00	0,00	0,00	100,00	49,20	49,20	9,80		
Totais da conta 4351101:						88.492,40	24.885,36	39.733,63	12.095,05	51.828,68	11.778,36						
Classificação financeira: 4351102																	
43511-02	454	Computador DELL	Optiplex 760DT/3160MHz - 01	04/2009	1.136,40	0,00	0,00	1.136,40	0,00	0,00	25,00	0,00	1.136,40	0,00	1.136,40	0,00	
43511-16	455	Portáteis DELL	latitude E4300/2400 - Intel Cor 01	04/2009	1.621,20	0,00	0,00	1.621,20	0,00	0,00	25,00	0,00	1.621,20	0,00	1.621,20	0,00	
43511-16	456	Portáteis DELL	latitude E4300/2400 - Intel Cor 01	04/2009	1.621,20	0,00	0,00	1.621,20	0,00	0,00	25,00	0,00	1.621,20	0,00	1.621,20	0,00	
43511-16	457	Portáteis DELL	latitude E4300/2400 - Intel Cor 01	04/2009	1.621,20	0,00	0,00	1.621,20	0,00	0,00	25,00	0,00	1.621,20	0,00	1.621,20	0,00	
43511-16	458	Portáteis DELL	latitude E4300/2400 - Intel Cor 01	04/2009	1.621,20	0,00	0,00	1.621,20	0,00	0,00	25,00	0,00	1.621,20	0,00	1.621,20	0,00	
43511-16	459	Portáteis DELL	latitude E4300/2400 - Intel Cor 01	04/2009	1.621,20	0,00	0,00	1.621,20	0,00	0,00	25,00	0,00	1.621,20	0,00	1.621,20	0,00	
43511-15	460	Port Replicator DELL	EURO1 SSimple E-Port 01	04/2009	178,80	0,00	0,00	178,80	0,00	0,00	100,00	0,00	178,80	0,00	178,80	0,00	
43511-15	461	Port Replicator DELL	EURO1 SSimple E-Port 01	04/2009	178,80	0,00	0,00	178,80	0,00	0,00	100,00	0,00	178,80	0,00	178,80	0,00	
43511-15	462	Port Replicator DELL	EURO1 SSimple E-Port 01	04/2009	178,80	0,00	0,00	178,80	0,00	0,00	100,00	0,00	178,80	0,00	178,80	0,00	
43511-15	463	Port Replicator DELL	EURO1 SSimple E-Port 01	04/2009	178,80	0,00	0,00	178,80	0,00	0,00	100,00	0,00	178,80	0,00	178,80	0,00	
43511-15	464	Port Replicator DELL	EURO1 SSimple E-Port 01	04/2009	178,80	0,00	0,00	178,80	0,00	0,00	100,00	0,00	178,80	0,00	178,80	0,00	
43511-11	465	Monitores DELL	19" 1909W European Black V 01	04/2009	197,00	0,00	0,00	197,00	0,00	0,00	25,00	0,00	197,00	0,00	197,00	0,00	
43511-11	466	Monitores DELL	19" 1909W European Black V 01	04/2009	197,00	0,00	0,00	197,00	0,00	0,00	25,00	0,00	197,00	0,00	197,00	0,00	
43511-11	467	Monitores DELL	19" 1909W European Black V 01	04/2009	197,00	0,00	0,00	197,00	0,00	0,00	25,00	0,00	197,00	0,00	197,00	0,00	
43511-11	468	Monitores DELL	19" 1909W European Black V 01	04/2009	197,00	0,00	0,00	197,00	0,00	0,00	25,00	0,00	197,00	0,00	197,00	0,00	
43511-11	469	Monitores DELL	19" 1909W European Black V 01	04/2009	197,00	0,00	0,00	197,00	0,00	0,00	25,00	0,00	197,00	0,00	197,00	0,00	
43511-11	470	Monitores DELL	19" 1909W European Black V 01	04/2009	197,00	0,00	0,00	197,00	0,00	0,00	25,00	0,00	197,00	0,00	197,00	0,00	
43511-21	471	Teclado DELL	Quietkey UBS Black KYBD 01	04/2009	4,80	0,00	0,00	4,80	0,00	0,00	100,00	0,00	4,80	0,00	4,80	0,00	
43511-21	472	Teclado DELL	Quietkey UBS Black KYBD 01	04/2009	4,80	0,00	0,00	4,80	0,00	0,00	100,00	0,00	4,80	0,00	4,80	0,00	
43511-21	473	Teclado DELL	Quietkey UBS Black KYBD 01	04/2009	4,80	0,00	0,00	4,80	0,00	0,00	100,00	0,00	4,80	0,00	4,80	0,00	
43511-21	474	Teclado DELL	Quietkey UBS Black KYBD 01	04/2009	4,80	0,00	0,00	4,80	0,00	0,00	100,00	0,00	4,80	0,00	4,80	0,00	
43511-21	475	Teclado DELL	Quietkey UBS Black KYBD 01	04/2009	4,80	0,00	0,00	4,80	0,00	0,00	100,00	0,00	4,80	0,00	4,80	0,00	
43511-21	476	Teclado DELL	Quietkey UBS Black KYBD 01	04/2009	4,80	0,00	0,00	4,80	0,00	0,00	100,00	0,00	4,80	0,00	4,80	0,00	



CI REGIÃO DE AVEIRO

Ficha de depreciações/amortizações por conta

Ano: 2020

CC2	Nº Invent.	Ativo	Descrição do ativo	Aquisição		Alterações patrimoniais			Valor bruto	Anos ant.		Depreciações/Amortizações		Situação atual do ativo	
				Tipo	Data	Valor aquisição/avaliação	Aumentos	Diminuições		Extraord.	Taxa	Exercício	Valor	Acumulados	Valor patrim.liq.
Classificação financeira: 4351102															
43511-21	477		Teclado DELL Quietkey UBS Black KYBD	01	04/2009	4,80	0,00	0,00	4,80	4,80	0,00	100,00	0,00	4,80	0,00
43511-21	478		Teclado DELL Quietkey UBS Black KYBD	01	04/2009	4,80	0,00	0,00	4,80	4,80	0,00	100,00	0,00	4,80	0,00
43511-21	479		Teclado DELL Quietkey UBS Black KYBD	01	04/2009	4,80	0,00	0,00	4,80	4,80	0,00	100,00	0,00	4,80	0,00
43511-15	489		Leitor cartões SMART CARD - GemPC Twin	01	07/2009	12,19	0,00	0,00	12,19	12,19	0,00	100,00	0,00	12,19	0,00
43511-20	490		Digitalizador FUJITSU FI 6130-A4, 40/60IPM,	01	08/2009	954,00	0,00	0,00	954,00	954,00	0,00	25,00	0,00	954,00	0,00
43511-20	491		Imprinter p/digitalizador Fujitsu Fi-6130C/Fi61	01	08/2009	848,40	0,00	0,00	848,40	848,40	0,00	25,00	0,00	848,40	0,00
43511-02	574		Computador DELL Precision WS T3500DT/25	01	12/2009	1.281,76	0,00	0,00	1.281,76	1.281,76	0,00	25,00	0,00	1.281,76	0,00
43511-11	575		Monitor DELL 19" European Black Widescreer	01	12/2009	144,00	0,00	0,00	144,00	144,00	0,00	25,00	0,00	144,00	0,00
43511-99	616		UPS - Rack Mountable R5500 Smart 6000 VA	01	05/2010	3.761,56	0,00	0,00	3.761,56	3.761,56	0,00	25,00	0,00	3.761,56	0,00
43511-16	617		PC Portátil Vaio S121X9E Intel Core	01	07/2010	1.046,14	0,00	0,00	1.046,14	1.046,14	0,00	25,00	0,00	1.046,14	0,00
43511-04	618		Switch HP Server Console 8 portas	01	08/2010	688,47	0,00	0,00	688,47	688,47	0,00	25,00	0,00	688,47	0,00
Totais da conta 4351102:									20.098,12	20.098,12	0,00	0,00	0,00	20.098,12	0,00
Classificação financeira: 4351103															
43511-02	187		Posto SIG XW4100 3.2GHz 1GB 80GB 48X C	01	10/2004	2.703,24	0,00	0,00	2.703,24	2.703,24	0,00	25,00	0,00	2.703,24	0,00
43511-11	196		Monitor 17" VIEWSONIC TFT VE 700 - Proj S	01	10/2004	233,39	0,00	0,00	233,39	233,39	0,00	25,00	0,00	233,39	0,00
43511-11	197		Monitor 17" VIEWSONIC TFT VE 700 - Proj S	01	10/2004	233,39	0,00	0,00	233,39	233,39	0,00	25,00	0,00	233,39	0,00
43511-11	198		Monitor 17" VIEWSONIC TFT VE 700 - Proj S	01	10/2004	233,39	0,00	0,00	233,39	233,39	0,00	25,00	0,00	233,39	0,00
43511-01	205		Rack 10642 (42U bastidor) Graphite - Proj SIC	01	10/2004	1.158,92	0,00	0,00	1.158,92	1.158,92	0,00	12,50	0,00	1.158,92	0,00
43511-02	208		Computador Workstation XW4100 3.2GHz 1C	01	10/2004	2.600,92	0,00	0,00	2.600,92	2.600,92	0,00	25,00	0,00	2.600,92	0,00
43511-20	210		Scanner Printer Designjet 815 MFP- Proj SIGI	01	10/2004	25.173,00	0,00	0,00	25.173,00	25.173,00	0,00	25,00	0,00	25.173,00	0,00
43511-27	764		Disco Externo TOSHIBA	01	02/2013	139,90	0,00	0,00	139,90	139,90	0,00	100,00	0,00	139,90	0,00
Totais da conta 4351103:									32.476,15	32.476,15	0,00	0,00	0,00	32.476,15	0,00
Classificação financeira: 4351104															
43511-11	512		Monitor DELL 22" E2209W European Black	01	12/2009	168,00	0,00	0,00	168,00	168,00	0,00	25,00	0,00	168,00	0,00



CI REGIÃO DE AVEIRO

Ficha de depreciações/amortizações por conta

Ano: 2020

CC2	Nº Invent.	Descrição do ativo	Tipo	Data	Aquisição		Alterações patrimoniais		Valor bruto	Anos ant.	Depreciações/Amortizações		Acum ulados	Situação atual do ativo	
					Valor aquisição	Valor avaliação	Aumentos	Diminuições			Extraord.	Taxa		Exercício	Valor patrim.liq.
Classificação financeira: 4351104															
43511-03	513	Switch DELL PowerConnect 2848 Web-Managed	01	12/2009	755,14	0,00	0,00	0,00	755,14	755,14	0,00	25,00	0,00	755,14	0,00
43511-02	603	Servidor HP ProLiant DL 380 G6	01	12/2010	3.607,59	0,00	0,00	0,00	3.607,59	3.607,59	0,00	25,00	0,00	3.607,59	0,00
43511-04	604	Switch HP ProCurve	01	12/2010	292,00	0,00	0,00	0,00	292,00	292,00	0,00	25,00	0,00	292,00	0,00
43511-16	699	PC Portátil DELL LATITUDE E5520 / Rato scr	01	07/2011	1.245,99	0,00	0,00	0,00	1.245,99	1.245,99	0,00	25,00	0,00	1.245,99	0,00
43511-16	700	PC Portátil DELL LATITUDE E5520 / Rato scr	01	07/2011	1.245,99	0,00	0,00	0,00	1.245,99	1.245,99	0,00	25,00	0,00	1.245,99	0,00
43511-02	766	Computador DELL OPTIPLEX 3010MT/3200N	01	08/2013	602,70	0,00	0,00	0,00	602,70	602,70	0,00	25,00	0,00	602,70	0,00
43511-18	767	Video Projetor EPSON EH-TW550 3D	01	08/2013	651,90	0,00	0,00	0,00	651,90	651,90	0,00	25,00	0,00	651,90	0,00
43511-15	768	Sistema NAS Business Storage 4-bay 12 TB	01	08/2013	954,48	0,00	0,00	0,00	954,48	954,48	0,00	25,00	0,00	954,48	0,00
43511-16	797	PC Portátil HP Elitebook 840G14" Card GSM	01	02/2014	1.485,94	0,00	0,00	0,00	1.485,94	1.485,94	0,00	25,00	0,00	1.485,94	0,00
43511-11	798	Monitor HP L2311c LED 23"	01	02/2014	255,19	0,00	0,00	0,00	255,19	255,19	0,00	25,00	0,00	255,19	0,00
43511-11	799	Tablet Intel i5	01	12/2014	1.207,00	0,00	0,00	0,00	1.207,00	1.207,00	0,00	25,00	0,00	1.207,00	0,00
43511-11	800	Tablet Intel i5	01	12/2014	1.207,00	0,00	0,00	0,00	1.207,00	1.207,00	0,00	25,00	0,00	1.207,00	0,00
43511-16	1145	PP Portátil DELL XPS 13 (9343) + Mouse Blu	01	11/2015	2.191,86	0,00	0,00	0,00	2.191,86	2.191,86	0,00	25,00	0,00	2.191,86	0,00
43511-15	1146	Bateria externa Power Companion PW7015M	01	11/2015	116,85	0,00	0,00	0,00	116,85	116,85	0,00	100,00	0,00	116,85	0,00
43511-99	1598	UPS 6KVA	01	01/2016	624,24	0,00	0,00	0,00	624,24	624,24	0,00	25,00	0,00	624,24	0,00
43511-27	1602	Disco Goodram SSD 480GB SATA III	02	09/2016	119,90	0,00	0,00	0,00	119,90	119,90	0,00	100,00	0,00	119,90	0,00
43511-99	1603	Memória KINGSTON 4GB 1600MHZ	01	09/2016	19,99	0,00	0,00	0,00	19,99	19,99	0,00	100,00	0,00	19,99	0,00
43511-99	1604	Memória 2-POWER 2GB 800MHZ	01	09/2016	19,90	0,00	0,00	0,00	19,90	19,90	0,00	100,00	0,00	19,90	0,00
43511-99	1605	Memória 2-POWER 2GB 800MHZ	01	09/2016	19,90	0,00	0,00	0,00	19,90	19,90	0,00	100,00	0,00	19,90	0,00
43511-27	1606	Memória Goodram 4GB 1600MHZ	01	09/2016	18,36	0,00	0,00	0,00	18,36	18,36	0,00	100,00	0,00	18,36	0,00
43511-27	1607	Memória Goodram 4GB 1600MHZ	01	09/2016	18,36	0,00	0,00	0,00	18,36	18,36	0,00	100,00	0,00	18,36	0,00
43511-27	1608	Disco Goodram SSD 240GB SATA III	01	09/2016	69,90	0,00	0,00	0,00	69,90	69,90	0,00	100,00	0,00	69,90	0,00
43511-27	1609	Disco Goodram SSD 240GB SATA III	01	09/2016	69,90	0,00	0,00	0,00	69,90	69,90	0,00	100,00	0,00	69,90	0,00
43511-27	1610	Disco Goodram SSD 240GB SATA III	01	09/2016	69,90	0,00	0,00	0,00	69,90	69,90	0,00	100,00	0,00	69,90	0,00
43511-15	1611	Adaptador metálico HITEC 2.5 BAIÁ 3.5	01	09/2016	1,99	0,00	0,00	0,00	1,99	1,99	0,00	100,00	0,00	1,99	0,00
43511-15	1612	Adaptador metálico HITEC 2.5 BAIÁ 3.5	01	09/2016	1,99	0,00	0,00	0,00	1,99	1,99	0,00	100,00	0,00	1,99	0,00
43511-15	1613	Adaptador metálico HITEC 2.5 BAIÁ 3.5	01	09/2016	1,99	0,00	0,00	0,00	1,99	1,99	0,00	100,00	0,00	1,99	0,00
43511-99	1614	Memória CRUCIAL SO DIMM 4GB APPLE	01	09/2016	26,99	0,00	0,00	0,00	26,99	26,99	0,00	100,00	0,00	26,99	0,00
43511-99	1615	Memória CRUCIAL SO DIMM 4GB APPLE	01	09/2016	26,99	0,00	0,00	0,00	26,99	26,99	0,00	100,00	0,00	26,99	0,00



CI REGIÃO DE AVEIRO

Ficha de depreciações/amortizações por conta

Ano: 2020

CC2	Nº Invent.	Ativo	Descrição do ativo	Tipo	Data	Aquisição		Alterações patrimoniais		Valor bruto	Anos ant.	Depreciações/Amortizações		Acum ulados	Situação atual do ativo	
						Valor aquisição	Reavaliação	Aumentos	Diminuições			Extraord.	Taxa			Exercício
Classificação financeira: 4351104																
43511-11	1616	Monitor DELL Z2 P2217H BLACK	01	10/2016		200,49	0,00	0,00	0,00	200,49	200,49	0,00	25,00	0,00	200,49	0,00
43511-15	1617	Cabo adaptador DELL HDMI MINI DISPLAYP	01	10/2016		30,75	0,00	0,00	0,00	30,75	30,75	0,00	100,00	0,00	30,75	0,00
43511-15	1761	Disco GOODRAM SSD 240 GB 2,5p + adapta	01	06/2018		71,24	0,00	0,00	0,00	71,24	71,24	0,00	100,00	0,00	71,24	0,00
43511-99	1822	Memória RAM HPE 32GB Dual Rank x4 DDR	01	12/2018		222,36	0,00	0,00	0,00	222,36	111,18	0,00	25,00	55,56	166,74	55,62
43511-99	1823	Memória RAM HPE 32GB Dual Rank x4 DDR	01	12/2018		222,36	0,00	0,00	0,00	222,36	111,18	0,00	25,00	55,56	166,74	55,62
43511-99	1824	Memória RAM HPE 32GB Dual Rank x4 DDR	01	12/2018		222,36	0,00	0,00	0,00	222,36	111,18	0,00	25,00	55,56	166,74	55,62
43511-99	1825	Memória RAM HPE 32GB Dual Rank x4 DDR	01	12/2018		222,36	0,00	0,00	0,00	222,36	111,18	0,00	25,00	55,56	166,74	55,62
43511-99	1826	Memória RAM HPE 32GB Dual Rank x4 DDR	01	12/2018		222,36	0,00	0,00	0,00	222,36	111,18	0,00	25,00	55,56	166,74	55,62
43511-99	1827	Memória RAM HPE 32GB Dual Rank x4 DDR	01	12/2018		222,36	0,00	0,00	0,00	222,36	111,18	0,00	25,00	55,56	166,74	55,62
43511-99	1828	Memória RAM HPE 32GB Dual Rank x4 DDR	01	12/2018		222,36	0,00	0,00	0,00	222,36	111,18	0,00	25,00	55,56	166,74	55,62
43511-27	1836	Disco HPE 240GB SATA 6G Read Intensive S	01	12/2018		116,01	0,00	0,00	0,00	116,01	58,00	0,00	25,00	29,04	87,04	28,97
43511-27	1837	Disco HPE 240GB SATA 6G Read Intensive S	01	12/2018		116,01	0,00	0,00	0,00	116,01	58,00	0,00	25,00	29,04	87,04	28,97
43511-27	1838	Disco HPE 240GB SATA 6G Read Intensive S	01	12/2018		116,01	0,00	0,00	0,00	116,01	58,00	0,00	25,00	29,04	87,04	28,97
43511-99	1842	Cabo HPE StoreFabric SN1100Q 16Gb Dual F	01	12/2018		425,07	0,00	0,00	0,00	425,07	212,54	0,00	25,00	106,32	318,86	106,21
43511-99	1843	Cabo HPE StoreFabric SN1100Q 16Gb Dual F	01	12/2018		425,07	0,00	0,00	0,00	425,07	212,54	0,00	25,00	106,32	318,86	106,21
43511-99	1846	Cabo HPE FlexFabric 10Gb 2-port 534FLR-SF	01	12/2018		90,70	0,00	0,00	0,00	90,70	45,36	0,00	25,00	22,68	68,04	22,66
43511-99	1847	Cabo HPE FlexFabric 10Gb 2-port 534FLR-SF	01	12/2018		90,70	0,00	0,00	0,00	90,70	45,36	0,00	25,00	22,68	68,04	22,66
43511-02	1850	Servidor HP ProLiant DL360 Gen10 - 2x CPU	01	12/2018		1.772,93	0,00	0,00	0,00	1.772,93	886,46	0,00	25,00	443,28	1.329,74	443,19
43511-02	1853	Servidor HP ProLiant DL360 Gen10 - 2x CPU	01	12/2018		1.772,93	0,00	0,00	0,00	1.772,93	886,46	0,00	25,00	443,28	1.329,74	443,19
43511-15	1854	Storage HPE MSA 2052 SAN Dual Controller	01	12/2018		3.184,44	0,00	0,00	0,00	3.184,44	1.592,22	0,00	25,00	796,08	2.388,30	796,14
43511-27	1856	Disco p/ Storage HPE MSA 1.2TB 12G SAS 1	01	12/2018		175,94	0,00	0,00	0,00	175,94	87,98	0,00	25,00	44,04	132,02	43,92
43511-27	1857	Disco p/ Storage HPE MSA 1.2TB 12G SAS 1	01	12/2018		175,94	0,00	0,00	0,00	175,94	87,98	0,00	25,00	44,04	132,02	43,92
43511-27	1858	Disco p/ Storage HPE MSA 1.2TB 12G SAS 1	01	12/2018		175,94	0,00	0,00	0,00	175,94	87,98	0,00	25,00	44,04	132,02	43,92
43511-27	1859	Disco p/ Storage HPE MSA 1.2TB 12G SAS 1	01	12/2018		175,94	0,00	0,00	0,00	175,94	87,98	0,00	25,00	44,04	132,02	43,92
43511-27	1860	Disco p/ Storage HPE MSA 1.2TB 12G SAS 1	01	12/2018		175,94	0,00	0,00	0,00	175,94	87,98	0,00	25,00	44,04	132,02	43,92
43511-27	1861	Disco p/ Storage HPE MSA 1.2TB 12G SAS 1	01	12/2018		175,94	0,00	0,00	0,00	175,94	87,98	0,00	25,00	44,04	132,02	43,92
43511-15	1868	Placa p/ storage HPE MSA 16Gb Short Wave	01	12/2018		431,49	0,00	0,00	0,00	431,49	215,74	0,00	25,00	107,88	323,62	107,87
43511-01	1870	Basídor APC NetShelter SV 42U 600mm Wd	01	12/2018		446,09	0,00	0,00	0,00	446,09	111,52	0,00	12,50	55,80	167,32	278,77
43511-03	1872	UPS HPE R1500 G4 INTL Uninterruptible Po	01	12/2018		292,91	0,00	0,00	0,00	292,91	146,46	0,00	25,00	73,20	219,66	73,25



CI REGIÃO DE AVEIRO

Ficha de depreciações/amortizações por conta

Ano: 2020

CC2	Nº Invent.	Ativo	Descrição do ativo	Tipo	Data	Aquisição		Alterações patrimoniais			Valor bruto	Anos ant.		Depreciações/Amortizações		Acum ulados	Situação atual do ativo		
						Valor aquisição	Valor avaliação	Aumentos	Diminuições	Extraord.		Taxa	Exercício	Valor	Valor patrim.liq.				
Classificação financeira: 4351104																			
43511-27	1874	Disco rede NAS QNAP TS-832X - servidor NA	01	12/2018	481,89	0,00	0,00	0,00	0,00	481,89	240,94	0,00	25,00	120,48	361,42	120,47			
43511-27	1876	Disco servidor HDD 4TB WD RED 64mb cac	01	12/2018	71,70	0,00	0,00	0,00	0,00	71,70	35,86	0,00	25,00	17,88	53,74	17,96			
43511-27	1877	Disco servidor HDD 4TB WD RED 64mb cac	01	12/2018	71,70	0,00	0,00	0,00	0,00	71,70	35,86	0,00	25,00	17,88	53,74	17,96			
43511-27	1878	Disco servidor HDD 4TB WD RED 64mb cac	01	12/2018	71,70	0,00	0,00	0,00	0,00	71,70	35,86	0,00	25,00	17,88	53,74	17,96			
43511-04	1882	Switch Aruba 2930F 24G PoE+ 4SFP (*)	01	12/2018	606,14	0,00	0,00	0,00	0,00	606,14	303,08	0,00	25,00	151,56	454,64	151,50			
43511-04	1883	Switch Aruba 2930F 24G PoE+ 4SFP (*)	01	12/2018	606,14	0,00	0,00	0,00	0,00	606,14	303,08	0,00	25,00	151,56	454,64	151,50			
43511-99	1886	Cabos Aruba 10G SFP+ to SFP+ 1m Direct A	01	12/2018	21,58	0,00	0,00	0,00	0,00	21,58	21,58	0,00	100,00	0,00	21,58	0,00			
43511-99	1887	Cabos Aruba 10G SFP+ to SFP+ 1m Direct A	01	12/2018	21,58	0,00	0,00	0,00	0,00	21,58	21,58	0,00	100,00	0,00	21,58	0,00			
43511-99	1890	Cabos Aruba 10G SFP+ to SFP+ 3m Direct A	01	12/2018	33,00	0,00	0,00	0,00	0,00	33,00	33,00	0,00	100,00	0,00	33,00	0,00			
43511-99	1891	Cabos Aruba 10G SFP+ to SFP+ 3m Direct A	01	12/2018	33,00	0,00	0,00	0,00	0,00	33,00	33,00	0,00	100,00	0,00	33,00	0,00			
43511-99	1892	Cabos Aruba 10G SFP+ to SFP+ 3m Direct A	01	12/2018	33,00	0,00	0,00	0,00	0,00	33,00	33,00	0,00	100,00	0,00	33,00	0,00			
43511-99	1893	Cabos Aruba 10G SFP+ to SFP+ 3m Direct A	01	12/2018	33,00	0,00	0,00	0,00	0,00	33,00	33,00	0,00	100,00	0,00	33,00	0,00			
43511-99	1898	Acesso Wireless Aruba IAP-207 (RW) 802.11r	01	12/2018	133,17	0,00	0,00	0,00	0,00	133,17	66,58	0,00	25,00	33,24	99,82	33,35			
43511-99	1899	Acesso Wireless Aruba IAP-207 (RW) 802.11r	01	12/2018	133,17	0,00	0,00	0,00	0,00	133,17	66,58	0,00	25,00	33,24	99,82	33,35			
43511-99	1900	Acesso Wireless Aruba IAP-207 (RW) 802.11r	01	12/2018	133,17	0,00	0,00	0,00	0,00	133,17	66,58	0,00	25,00	33,24	99,82	33,35			
43511-99	1901	Acesso Wireless Aruba IAP-207 (RW) 802.11r	01	12/2018	133,17	0,00	0,00	0,00	0,00	133,17	66,58	0,00	25,00	33,24	99,82	33,35			
43511-99	1902	Acesso Wireless Aruba IAP-207 (RW) 802.11r	01	12/2018	133,17	0,00	0,00	0,00	0,00	133,17	66,58	0,00	25,00	33,24	99,82	33,35			
43511-99	1908	Cabo p/ storage HPE LC to LC Multi-mode OM	01	12/2018	16,80	0,00	0,00	0,00	0,00	16,80	16,80	0,00	100,00	0,00	16,80	0,00			
43511-99	1909	Cabo p/ storage HPE LC to LC Multi-mode OM	01	12/2018	16,80	0,00	0,00	0,00	0,00	16,80	16,80	0,00	100,00	0,00	16,80	0,00			
43511-99	1910	Cabo p/ storage HPE LC to LC Multi-mode OM	01	12/2018	16,80	0,00	0,00	0,00	0,00	16,80	16,80	0,00	100,00	0,00	16,80	0,00			
43511-99	1911	Cabo p/ storage HPE LC to LC Multi-mode OM	01	12/2018	16,80	0,00	0,00	0,00	0,00	16,80	16,80	0,00	100,00	0,00	16,80	0,00			
43511-15	1916	Firewall Fortigate 60E - Hardware plus 3 Year	01	12/2018	585,96	0,00	0,00	0,00	0,00	585,96	292,98	0,00	25,00	146,52	439,50	146,46			
43511-15	1917	Firewall Fortigate 60E - Hardware plus 3 Year	01	12/2018	18,02	0,00	0,00	0,00	0,00	18,02	9,02	0,00	25,00	4,56	13,58	4,44			
43511-16	1921	Computador portátil Dell Intel Core 7390 2-1	01	02/2019	2.040,57	0,00	0,00	0,00	0,00	2.040,57	510,14	0,00	25,00	510,12	1.020,26	1.020,31			
43511-16	1922	Computador portátil Dell Intel Core 7390 2-1	01	02/2019	2.040,57	0,00	0,00	0,00	0,00	2.040,57	510,14	0,00	25,00	510,12	1.020,26	1.020,31			
43511-15	1926	Estação acoplamento Dell Business Dock WD	01	02/2019	163,59	0,00	0,00	0,00	0,00	163,59	163,59	0,00	100,00	0,00	163,59	0,00			
43511-15	1927	Estação acoplamento Dell Business Dock WD	01	02/2019	163,59	0,00	0,00	0,00	0,00	163,59	163,59	0,00	100,00	0,00	163,59	0,00			
43511-15	1928	Estação acoplamento Dell Business Dock WD	01	02/2019	163,59	0,00	0,00	0,00	0,00	163,59	163,59	0,00	100,00	0,00	163,59	0,00			
43511-15	1931	Adaptador Dell USB-C Mobile DA300	01	02/2019	87,33	0,00	0,00	0,00	0,00	87,33	87,33	0,00	100,00	0,00	87,33	0,00			



CI REGIÃO DE AVEIRO

Ficha de depreciações/amortizações por conta

Ano: 2020

CC2	Nº Invent.	Ativo	Descrição do ativo	Aquisição		Alterações patrimoniais		Valor bruto	Anos ant.		Depreciações/Amortizações		Situação atual do ativo		
				Tipo	Data	Valor aquisição /avaliação	Aumentos		Diminuições	Extraord.	Taxa	Exercício	Valor	Acum ulados	Valor patrim.liq.
Classificação financeira: 4351104															
43511-15	1932		Adaptador Dell USB-C Mobile DA300	01	02/2019	87,33	0,00	0,00	87,33	87,33	0,00	100,00	0,00	87,33	0,00
43511-15	1933		Adaptador Dell USB-C Mobile DA300	01	02/2019	87,33	0,00	0,00	87,33	87,33	0,00	100,00	0,00	87,33	0,00
43511-15	1936		Rato Dell Laser Scroll 6 UBS	01	02/2019	14,76	0,00	0,00	14,76	14,76	0,00	100,00	0,00	14,76	0,00
43511-15	1937		Rato Dell Laser Scroll 6 UBS	01	02/2019	14,76	0,00	0,00	14,76	14,76	0,00	100,00	0,00	14,76	0,00
43511-15	1938		Rato Dell Laser Scroll 6 UBS	01	02/2019	14,76	0,00	0,00	14,76	14,76	0,00	100,00	0,00	14,76	0,00
43511-15	1939		Rato Dell Laser Scroll 6 UBS	01	02/2019	14,76	0,00	0,00	14,76	14,76	0,00	100,00	0,00	14,76	0,00
43511-15	1940		Rato Dell Laser Scroll 6 UBS	01	02/2019	14,76	0,00	0,00	14,76	14,76	0,00	100,00	0,00	14,76	0,00
43511-21	1946		Teclado Dell Smartcard KB813 Preto	01	02/2019	35,67	0,00	0,00	35,67	35,67	0,00	100,00	0,00	35,67	0,00
43511-21	1947		Teclado Dell Smartcard KB813 Preto	01	02/2019	35,67	0,00	0,00	35,67	35,67	0,00	100,00	0,00	35,67	0,00
43511-21	1948		Teclado Dell Smartcard KB813 Preto	01	02/2019	35,67	0,00	0,00	35,67	35,67	0,00	100,00	0,00	35,67	0,00
43511-21	1949		Teclado Dell Smartcard KB813 Preto	01	02/2019	35,67	0,00	0,00	35,67	35,67	0,00	100,00	0,00	35,67	0,00
43511-21	1950		Teclado Dell Smartcard KB813 Preto	01	02/2019	35,67	0,00	0,00	35,67	35,67	0,00	100,00	0,00	35,67	0,00
43511-15	1951		Cabo MiniDisplay Port C2G 1m	01	02/2019	11,07	0,00	0,00	11,07	11,07	0,00	100,00	0,00	11,07	0,00
43511-15	1952		Cabo MiniDisplay Port C2G 1m	01	02/2019	11,07	0,00	0,00	11,07	11,07	0,00	100,00	0,00	11,07	0,00
43511-15	1953		Cabo MiniDisplay Port C2G 1m	01	02/2019	11,07	0,00	0,00	11,07	11,07	0,00	100,00	0,00	11,07	0,00
43511-15	1954		Cabo MiniDisplay Port C2G 1m	01	02/2019	11,07	0,00	0,00	11,07	11,07	0,00	100,00	0,00	11,07	0,00
43511-11	1956		Monitor Dell 24" P2419H	01	02/2019	179,58	0,00	0,00	179,58	179,58	0,00	100,00	0,00	179,58	0,00
43511-11	1957		Monitor Dell 24" P2419H	01	02/2019	179,58	0,00	0,00	179,58	179,58	0,00	100,00	0,00	179,58	0,00
43511-11	1958		Monitor Dell 24" P2419H	01	02/2019	179,58	0,00	0,00	179,58	179,58	0,00	100,00	0,00	179,58	0,00
43511-11	1959		Monitor Dell 24" P2419H	01	02/2019	179,58	0,00	0,00	179,58	179,58	0,00	100,00	0,00	179,58	0,00
43511-11	1960		Monitor Dell 24" P2419H	01	02/2019	179,58	0,00	0,00	179,58	179,58	0,00	100,00	0,00	179,58	0,00
43511-18	1966		Videoprojektor EPSON EB-U42 3600AL WUXG	01	02/2019	765,06	0,00	0,00	765,06	191,27	0,00	25,00	191,28	382,55	382,51
43511-15	1967		Placa de rede Gigabit PCIe network card	01	02/2019	52,89	0,00	0,00	52,89	52,89	0,00	100,00	0,00	52,89	0,00
43511-15	1968		Canetas Touch Dell Active - PN557W	01	02/2019	47,97	0,00	0,00	47,97	47,97	0,00	100,00	0,00	47,97	0,00
43511-15	1969		Canetas Touch Dell Active - PN557W	01	02/2019	47,97	0,00	0,00	47,97	47,97	0,00	100,00	0,00	47,97	0,00
43511-15	1970		Canetas Touch Dell Active - PN557W	01	02/2019	47,97	0,00	0,00	47,97	47,97	0,00	100,00	0,00	47,97	0,00
Totais da conta 4351104:									39.704,48	0,00	0,00	0,00	33.346,43	6.358,05	



CI REGIÃO DE AVEIRO

Ficha de depreciações/amortizações por conta

Ano: 2020

CC2	Nº Invent.	Ativo	Descrição do ativo	Tipo	Data	Aquisição		Alterações patrimoniais			Valor bruto	Anos ant.		Depreciações/Amortizações		Acum. ulados	Situatção atual do ativo		
						Valor aquisição	Valor avaliação	Aumentos	Diminuições	Extraord.		Taxa	Exercício	Valor	Valor patrim.liq.				
Classificação financeira: 4351105																			
43511-02	576	Computador	DELL Precision WS T3500DT/25	01	12/2009	1.281,76	0,00	0,00	0,00	1.281,76	0,00	25,00	0,00	1.281,76	0,00	0,00	0,00	0,00	
43511-11	578	Monitor	DELL 19" European Black Widescreer	01	12/2009	143,99	0,00	0,00	0,00	143,99	0,00	25,00	0,00	143,99	0,00	0,00	0,00	0,00	
43511-11	579	Monitor	DELL 19" European Black Widescreer	01	12/2009	144,00	0,00	0,00	0,00	144,00	0,00	25,00	0,00	144,00	0,00	0,00	0,00	0,00	
43511-11	1147	Monitor	DELL P2014H	01	08/2015	156,00	0,00	0,00	0,00	156,00	0,00	25,00	0,00	156,00	0,00	0,00	0,00	0,00	
43511-16	1149	PC Portátil	DELL XPS 13 (9343)	01	11/2015	1.772,30	0,00	0,00	0,00	1.772,30	1.772,30	25,00	0,00	1.772,30	0,00	1.772,30	0,00	0,00	
43511-15	1762	Disco	GOODRAM SSD 240 GB 2.5p + adapta	01	06/2018	71,24	0,00	0,00	0,00	71,24	71,24	100,00	0,00	71,24	0,00	71,24	0,00	0,00	
43511-15	1763	Disco	GOODRAM SSD 240 GB 2.5p + adapta	01	06/2018	71,24	0,00	0,00	0,00	71,24	71,24	100,00	0,00	71,24	0,00	71,24	0,00	0,00	
43511-99	1792	Memória	RAM HPE 32GB Dual Rank x4 DDR	01	12/2018	644,46	0,00	0,00	0,00	644,46	644,46	25,00	161,16	483,40	161,06	0,00	0,00		
43511-27	1793	Disco	HPE 240GB SATA 6G Read Intensive S	01	12/2018	336,23	0,00	0,00	0,00	336,23	336,23	25,00	84,12	252,24	83,99	0,00	0,00		
43511-27	1794	Disco	p/ servidor QNAP TS-832X - servidor N	01	12/2018	207,81	0,00	0,00	0,00	207,81	207,81	25,00	51,96	155,86	51,95	0,00	0,00		
43511-15	1795	Ponto	acesso internet Wireless Aruba IAP-207	01	12/2018	374,08	0,00	0,00	0,00	374,08	374,08	25,00	93,48	280,52	93,56	0,00	0,00		
43511-16	2027	PC Portátil	DELL Latitude 7400 2-in-1 16G 14"	01	12/2019	2.059,02	0,00	0,00	0,00	2.059,02	2.059,02	25,00	514,80	1.029,56	1.029,46	0,00	0,00		
43511-16	2028	PC Portátil	DELL Latitude 7400 2-in-1 16G 14"	01	12/2019	2.059,02	0,00	0,00	0,00	2.059,02	2.059,02	25,00	514,80	1.029,56	1.029,46	0,00	0,00		
43511-15	2029	Maia	DELL Professional Briefcase 14"	01	12/2019	20,91	0,00	0,00	0,00	20,91	20,91	100,00	0,00	20,91	0,00	0,00	0,00		
43511-15	2030	Maia	DELL Professional Briefcase 14"	01	12/2019	20,91	0,00	0,00	0,00	20,91	20,91	100,00	0,00	20,91	0,00	0,00	0,00		
43511-15	2031	Adaptador	DELL USB-C	01	12/2019	49,20	0,00	0,00	0,00	49,20	49,20	100,00	0,00	49,20	0,00	0,00	0,00		
43511-15	2032	Adaptador	DELL USB-C	01	12/2019	49,20	0,00	0,00	0,00	49,20	49,20	100,00	0,00	49,20	0,00	0,00	0,00		
43511-15	2033	Dock	Station DELL WD19	01	12/2019	130,38	0,00	0,00	0,00	130,38	130,38	100,00	0,00	130,38	0,00	0,00	0,00		
43511-15	2034	Dock	Station DELL WD19	01	12/2019	130,38	0,00	0,00	0,00	130,38	130,38	100,00	0,00	130,38	0,00	0,00	0,00		
43511-11	2035	Monitor	DELL P2719H	01	12/2019	190,65	0,00	0,00	0,00	190,65	190,65	100,00	0,00	190,65	0,00	0,00	0,00		
43511-11	2036	Monitor	DELL P2719H	01	12/2019	190,65	0,00	0,00	0,00	190,65	190,65	100,00	0,00	190,65	0,00	0,00	0,00		
43511-15	2037	Rato	DELL Laser Scroll 6 botões USB	01	12/2019	9,84	0,00	0,00	0,00	9,84	9,84	100,00	0,00	9,84	0,00	0,00	0,00		
43511-15	2038	Rato	DELL Laser Scroll 6 botões USB	01	12/2019	9,84	0,00	0,00	0,00	9,84	9,84	100,00	0,00	9,84	0,00	0,00	0,00		
Totais da conta 4351105:						10.123,11	0,00	0,00	0,00	10.123,11	0,00	0,00	1.420,32	7.673,63	2.449,48	0,00	0,00		

Classificação financeira: 4351106

43511-16	701	PC Portátil	DELL LATITUDE E5520 / Rato scr	01	07/2011	1.245,99	0,00	0,00	0,00	1.245,99	1.245,99	25,00	0,00	1.245,99	0,00	0,00	0,00	0,00
----------	-----	-------------	--------------------------------	----	---------	----------	------	------	------	----------	----------	-------	------	----------	------	------	------	------



CI REGIÃO DE AVEIRO

Ficha de depreciações/amortizações por conta

Ano: 2020

CC2	Nº Invent.	Descrição do ativo	Aquisição		Alterações patrimoniais			Valor bruto	Anos ant.		Depreciações/Amortizações		Situação atual do ativo	
			Tipo	Data	Valor aquisição / avaliação	Aumentos	Diminuições		Extraord.	Taxa	Exercício	Acumulados	Valor patrim. liq.	
Classificação financeira: 4351106														
43511-16	702	PC Portátil DELL LATITUDE E5520 / Rato scr 01	07/2011		1.245,99	0,00	0,00	1.245,99	1.245,99	0,00	25,00	0,00	1.245,99	0,00
43511-16	703	PC Portátil DELL LATITUDE E5520 / Rato scr 01	07/2011		1.245,99	0,00	0,00	1.245,99	1.245,99	0,00	25,00	0,00	1.245,99	0,00
43511-16	704	PC Portátil DELL LATITUDE E5520 / Rato scr 01	07/2011		1.245,99	0,00	0,00	1.245,99	1.245,99	0,00	25,00	0,00	1.245,99	0,00
Totais da conta 4351106:						0,00		4.983,96	4.983,96	0,00			4.983,96	
Classificação financeira: 4351109														
43511-16	2039	PC Portátil DELL latitude 7400 2-in-1 16 14"FH 01	12/2019		2.059,02	0,00	0,00	2.059,02	514,76	0,00	25,00	514,80	1.029,56	1.029,46
43511-16	2040	PC Portátil DELL latitude 7400 2-in-1 16 14"FH 01	12/2019		2.059,02	0,00	0,00	2.059,02	514,76	0,00	25,00	514,80	1.029,56	1.029,46
43511-15	2041	Mala DELL Professional Briefcase 14"	01/12/2019		20,91	0,00	0,00	20,91	20,91	0,00	100,00	0,00	20,91	0,00
43511-15	2042	Mala DELL Professional Briefcase 14"	01/12/2019		20,91	0,00	0,00	20,91	20,91	0,00	100,00	0,00	20,91	0,00
43511-15	2043	Adaptador DELL USB-C	01/12/2019		49,20	0,00	0,00	49,20	49,20	0,00	100,00	0,00	49,20	0,00
43511-15	2044	Adaptador DELL USB-C	01/12/2019		49,20	0,00	0,00	49,20	49,20	0,00	100,00	0,00	49,20	0,00
43511-17	2045	Dock Station DELL WD19	01/12/2019		130,38	0,00	0,00	130,38	130,38	0,00	100,00	0,00	130,38	0,00
43511-17	2046	Dock Station DELL WD19	01/12/2019		130,38	0,00	0,00	130,38	130,38	0,00	100,00	0,00	130,38	0,00
43511-11	2047	Monitor Dell P2719H	01/12/2019		190,65	0,00	0,00	190,65	190,65	0,00	100,00	0,00	190,65	0,00
43511-11	2048	Monitor Dell P2719H	01/12/2019		190,65	0,00	0,00	190,65	190,65	0,00	100,00	0,00	190,65	0,00
43511-15	2049	Rato DELL Laser Scroll 6 botões USB	01/12/2019		9,84	0,00	0,00	9,84	9,84	0,00	100,00	0,00	9,84	0,00
43511-15	2050	Rato DELL Laser Scroll 6 botões USB	01/12/2019		9,84	0,00	0,00	9,84	9,84	0,00	100,00	0,00	9,84	0,00
Totais da conta 4351109:						0,00		4.920,00	1.831,48	0,00		1.029,60	2.861,08	2.058,92
Classificação financeira: 4351110														
43511-16	1989	PC Portátil LENOVO V130	01/10/2019		528,90	0,00	0,00	528,90	132,23	0,00	25,00	132,24	284,47	264,43
43511-15	2026	Kit Equipamento informático para alunos c/ ne 01	10/2019		2.548,56	0,00	0,00	2.548,56	637,14	0,00	25,00	637,20	1.274,34	1.274,22
Totais da conta 4351110:						0,00		3.077,46	769,37	0,00		769,44	1.538,81	1.538,65



CI REGIÃO DE AVEIRO

Ficha de depreciações/amortizações por conta

Ano: 2020

CC2	Nº Invent.	Ativo	Descrição do ativo	Tipo	Data	Aquisição		Alterações patrimoniais		Valor bruto	Anos ant.		Depreciações/Amortizações		Situação atual do ativo		
						Valor aquisição	Valor avaliação	Aumentos	Diminuições		Extraord.	Taxa	Exercício	Valor	Acum ulados	Valor patrim.liq.	
Classificação financeira: 4351201																	
43512-99	173		Instalação rede telefónica - Painel 19" 48/24 p 01	10/2004		869,65	0,00	0,00	0,00	869,65	869,65	0,00	14,28	0,00	869,65	0,00	
43512-01	419		Armário p/ central telefonica 7U 600x420x385 01	08/2008		991,93	0,00	0,00	0,00	991,93	991,93	0,00	12,50	0,00	991,93	0,00	
43512-13	592		Telefone Siemens Gigaset A160 01	04/2010		39,30	0,00	0,00	0,00	39,30	39,30	0,00	100,00	0,00	39,30	0,00	
43512-13	593		Telefone Siemens Gigaset A160 01	04/2010		39,30	0,00	0,00	0,00	39,30	39,30	0,00	100,00	0,00	39,30	0,00	
43512-13	594		Comunicador Telefónico DL-125C 01	04/2010		230,40	0,00	0,00	0,00	230,40	230,40	0,00	12,50	0,00	230,40	0,00	
43512-13	1726		Telefone VOIP 8028 Premium Deskphone INT 01	11/2017		252,87	0,00	0,00	0,00	252,87	94,83	0,00	12,50	31,56	126,39	126,48	
43512-13	1727		Módulo Smart Displays 14 - acessório Telefon. 01	11/2017		182,64	0,00	0,00	0,00	182,64	182,64	0,00	100,00	0,00	182,64	0,00	
43512-13	1728		Telefone VOIP Alcatel-Lucent 8001 Deskphon. 01	11/2017		134,09	0,00	0,00	0,00	134,09	134,09	0,00	100,00	0,00	134,09	0,00	
43512-13	1729		Telefone VOIP Alcatel-Lucent 8001 Deskphon. 01	11/2017		134,09	0,00	0,00	0,00	134,09	134,09	0,00	100,00	0,00	134,09	0,00	
43512-13	1730		Telefone VOIP Alcatel-Lucent 8001 Deskphon. 01	11/2017		134,09	0,00	0,00	0,00	134,09	134,09	0,00	100,00	0,00	134,09	0,00	
43512-13	1731		Telefone VOIP Alcatel-Lucent 8001 Deskphon. 01	11/2017		134,09	0,00	0,00	0,00	134,09	134,09	0,00	100,00	0,00	134,09	0,00	
43512-13	1732		Telefone VOIP Alcatel-Lucent 8001 Deskphon. 01	11/2017		134,09	0,00	0,00	0,00	134,09	134,09	0,00	100,00	0,00	134,09	0,00	
43512-13	1733		Telefone VOIP Alcatel-Lucent 8001 Deskphon. 01	11/2017		134,09	0,00	0,00	0,00	134,09	134,09	0,00	100,00	0,00	134,09	0,00	
43512-13	1734		Telefone VOIP Alcatel-Lucent 8001 Deskphon. 01	11/2017		134,09	0,00	0,00	0,00	134,09	134,09	0,00	100,00	0,00	134,09	0,00	
43512-13	1735		Telefone VOIP Alcatel-Lucent 8001 Deskphon. 01	11/2017		134,09	0,00	0,00	0,00	134,09	134,09	0,00	100,00	0,00	134,09	0,00	
43512-13	1736		Telefone VOIP Alcatel-Lucent 8001 Deskphon. 01	11/2017		134,09	0,00	0,00	0,00	134,09	134,09	0,00	100,00	0,00	134,09	0,00	
43512-13	1737		Telefone VOIP Alcatel-Lucent 8001 Deskphon. 01	11/2017		134,09	0,00	0,00	0,00	134,09	134,09	0,00	100,00	0,00	134,09	0,00	
43512-13	1738		Telefone VOIP Alcatel-Lucent 8001 Deskphon. 01	11/2017		134,09	0,00	0,00	0,00	134,09	134,09	0,00	100,00	0,00	134,09	0,00	
43512-13	1739		Telefone VOIP Alcatel-Lucent 8001 Deskphon. 01	11/2017		134,09	0,00	0,00	0,00	134,09	134,09	0,00	100,00	0,00	134,09	0,00	
43512-13	1740		Telefone VOIP Alcatel-Lucent 8001 Deskphon. 01	11/2017		134,09	0,00	0,00	0,00	134,09	134,09	0,00	100,00	0,00	134,09	0,00	
43512-13	1741		Telefone VOIP Alcatel-Lucent 8001 Deskphon. 01	11/2017		134,09	0,00	0,00	0,00	134,09	134,09	0,00	100,00	0,00	134,09	0,00	
43512-13	1742		Telefone VOIP Alcatel-Lucent 8001 Deskphon. 01	11/2017		134,09	0,00	0,00	0,00	134,09	134,09	0,00	100,00	0,00	134,09	0,00	
43512-13	1743		Telefone VOIP Alcatel-Lucent 8001 Deskphon. 01	11/2017		134,09	0,00	0,00	0,00	134,09	134,09	0,00	100,00	0,00	134,09	0,00	
43512-13	1744		Telefone VOIP Alcatel-Lucent 8001 Deskphon. 01	11/2017		134,09	0,00	0,00	0,00	134,09	134,09	0,00	100,00	0,00	134,09	0,00	
43512-13	1745		Telefone VOIP DECT Alcatel 2015 01	11/2017		163,15	0,00	0,00	0,00	163,15	163,15	0,00	100,00	0,00	163,15	0,00	
43512-13	1746		Telefone VOIP DECT Alcatel 2015 01	11/2017		163,15	0,00	0,00	0,00	163,15	163,15	0,00	100,00	0,00	163,15	0,00	
43512-01	1754		Equipamento Comunicações VOIP 01	10/2017		89.355,37	0,00	89.355,37	0,00	0,00	0,00	0,00	100,00	0,00	0,00	0,00	



CI REGIÃO DE AVEIRO

Ficha de depreciações/amortizações por conta

Ano: 2020

CC2	Nº Invent.	Ativo	Descrição do ativo	Tipo	Data	Aquisição		Alterações patrimoniais		Valor bruto	Anos ant.		Depreciações/Amortizações		Situatção atual do ativo		
						Valor aquisição	Valor avaliação	Aumentos	Diminuições		Extraord.	Taxa	Exercício	Valor	Acum ulados	Valor patrim.liq.	
Classificação financeira:		4351201															
43512-01	2063	Módulo p/ Central PremiumSmart Display S M	01	04/2020	361,63	0,00	0,00	0,00	361,63	0,00	0,00	20,00	42,21	42,21	319,42		
Totais da conta 4351201:					94.928,92	0,00	89.355,37	5.053,88	73,77	5.127,65							
Classificação financeira:		4351202															
43512-05	793	GPS TOMTOM VIA 135 EUR45	01	01/2014	159,00	0,00	0,00	159,00	159,00	0,00	100,00	0,00	159,00	159,00	0,00		
43512-13	2064	Telefones VOIP Alcatel - Lucent 8001 SIP	01	04/2020	125,04	0,00	0,00	125,04	125,04	0,00	100,00	72,94	72,94	72,94	52,10		
43512-13	2065	Telefones VOIP Alcatel - Lucent 8001 SIP	01	04/2020	125,04	0,00	0,00	125,04	125,04	0,00	100,00	72,94	72,94	72,94	52,10		
43512-13	2066	Telefones VOIP Alcatel - Lucent 8001 SIP	01	04/2020	125,04	0,00	0,00	125,04	125,04	0,00	100,00	72,94	72,94	72,94	52,10		
43512-13	2067	Telefones VOIP Alcatel - Lucent 8001 SIP	01	04/2020	125,04	0,00	0,00	125,04	125,04	0,00	100,00	72,94	72,94	72,94	52,10		
43512-13	2068	Telefones VOIP Alcatel - Lucent 8001 SIP	01	04/2020	125,06	0,00	0,00	125,06	125,06	0,00	100,00	72,94	72,94	72,94	52,12		
Totais da conta 4351202:					784,22	0,00	0,00	784,22	159,00	364,70	260,52						
Classificação financeira:		4352101															
43521-04	509	Máquina Calculadora AURORA PR 730	01	05/2009	57,00	0,00	0,00	57,00	57,00	0,00	100,00	0,00	57,00	57,00	0,00		
43521-10	572	Selo Branco CIRA	01	12/2009	281,00	0,00	0,00	281,00	281,00	0,00	12,50	0,00	281,00	281,00	0,00		
43521-11	807	Sistema picagem Ponto Nux Easy	01	04/2014	1.538,90	0,00	0,00	1.538,90	1.318,50	220,40	14,28	220,40	1.538,90	1.538,90	0,00		
Totais da conta 4352101:					1.876,90	0,00	0,00	1.876,90	1.656,50	220,40	1.876,90						
Classificação financeira:		4352201															
43522-01	516	Fotocopiadora Multifuncional c/Fax INEO+452	01	12/2009	1.979,36	0,00	0,00	1.979,36	1.979,36	0,00	20,00	0,00	1.979,36	1.979,36	0,00		
Totais da conta 4352201:					1.979,36	0,00	0,00	1.979,36	1.979,36	0,00	1.979,36						
Classificação financeira:		4352202															



CI REGIÃO DE AVEIRO

Ficha de depreciações/amortizações por conta

Ano: 2020

CC2	Nº Invent.	Ativo	Descrição do ativo	Tipo	Data	Aquisição		Alterações patrimoniais			Valor bruto	Anos ant.		Depreciações/Amortizações		Situação atual do ativo		
						Valor aquisição	Valor avaliação	Aumentos	Diminuições	Extraord.		Taxa	Exercício Valor	Acumulados	Valor patrim.liq.			
Classificação financeira: 4352202																		
43522-01	515		Fotocopiadora Multifuncional c/Fax INEO+452	01	12/2009	11.000,00		0,00	0,00	0,00	11.000,00	11.000,00	0,00	20,00	0,00	11.000,00	0,00	
Totais da conta 4352202:								0,00			11.000,00		0,00			11.000,00		
Classificação financeira: 4352203																		
43522-01	808		Multifunções HP LaserJet Pro 700 color	01	12/2014	4.994,93		0,00	0,00	0,00	4.994,93	4.994,93	0,00	20,00	0,00	4.994,93	0,00	
Totais da conta 4352203:								0,00			4.994,93		0,00			4.994,93		
Classificação financeira: 435301																		
4353-01	35		Armário com portas vidro 1200 X 750 L	01	08/1998	243,95		0,00	0,00	0,00	243,95	243,95	0,00	12,50	0,00	243,95	0,00	
4353-01	36		Armário com portas vidro 800 X 750 L P	01	08/1998	175,08		0,00	0,00	0,00	175,08	175,08	0,00	12,50	0,00	175,08	0,00	
4353-01	37		Armário com portas vidro 1200 X 750 L	01	08/1998	222,93		0,00	0,00	0,00	222,93	222,93	0,00	12,50	0,00	222,93	0,00	
4353-01	38		Armário 100 X 156 H PT. Lam. Nogueira	01	03/1998	365,09		0,00	0,00	0,00	365,09	365,09	0,00	12,50	0,00	365,09	0,00	
4353-01	39		Armário 100 X 156 H PT. Lam. Nogueira	01	03/1998	365,09		0,00	0,00	0,00	365,09	365,09	0,00	12,50	0,00	365,09	0,00	
4353-01	40		Armário 100 X 156 H PT. Lam. Nogueira	01	03/1998	365,09		0,00	0,00	0,00	365,09	365,09	0,00	12,50	0,00	365,09	0,00	
4353-01	41		Armário 100 X 156 H PT. Lam. Nogueira	01	03/1998	365,11		0,00	0,00	0,00	365,11	365,11	0,00	12,50	0,00	365,11	0,00	
4353-01	42		Armário 100 X 156 H Aberto	01	03/1998	241,37		0,00	0,00	0,00	241,37	241,37	0,00	12,50	0,00	241,37	0,00	
4353-01	43		Armário 100 X 156 H Aberto	01	03/1998	241,38		0,00	0,00	0,00	241,38	241,38	0,00	12,50	0,00	241,38	0,00	
4353-01	44		Topo armário 100 antracite	01	03/1998	56,02		0,00	0,00	0,00	56,02	56,02	0,00	12,50	0,00	56,02	0,00	
4353-01	45		Topo armário 100 antracite	01	03/1998	56,02		0,00	0,00	0,00	56,02	56,02	0,00	12,50	0,00	56,02	0,00	
4353-01	46		Topo armário 100 antracite	01	03/1998	56,02		0,00	0,00	0,00	56,02	56,02	0,00	12,50	0,00	56,02	0,00	
4353-01	47		Topo armário 100 antracite	01	03/1998	56,02		0,00	0,00	0,00	56,02	56,02	0,00	12,50	0,00	56,02	0,00	
4353-01	48		Topo armário 100 antracite	01	03/1998	56,02		0,00	0,00	0,00	56,02	56,02	0,00	12,50	0,00	56,02	0,00	
4353-01	49		Topo armário 100 antracite	01	03/1998	56,05		0,00	0,00	0,00	56,05	56,05	0,00	12,50	0,00	56,05	0,00	
4353-13	50		Maple Tecido Ref ^m 1107	01	06/1998	100,32		0,00	0,00	0,00	100,32	100,32	0,00	12,50	0,00	100,32	0,00	
4353-13	51		Maple Tecido Ref ^m 1107	01	06/1998	100,32		0,00	0,00	0,00	100,32	100,32	0,00	12,50	0,00	100,32	0,00	
4353-02	52		Banco Tradicional NAP Ref ^m 2101	01	06/1998	56,20		0,00	0,00	0,00	56,20	56,20	0,00	100,00	0,00	56,20	0,00	



CI REGIÃO DE AVEIRO

Ficha de depreciações/amortizações por conta

Ano: 2020

CC2	Nº Invent.	Ativo	Descrição do ativo	Tipo	Data	Aquisição		Alterações patrimoniais		Valor bruto	Anos ant.	Depreciações/Amortizações		Acum ulados	Situação atual do ativo	
						Valor aquisição	Valor avaliação	Aumentos	Diminuições			Extraord.	Taxa		Exercício	Valor patrim.liq.
Classificação financeira: 435301																
4353-02	53	Banco Tradicional NAP Ref# 2101		01	06/1998	56,20	0,00	0,00	0,00	56,20	56,20	0,00	100,00	0,00	56,20	0,00
4353-04	54	Bloco rodado EURO 570*440*530		01	06/1998	160,72	0,00	0,00	0,00	160,72	160,72	0,00	12,50	0,00	160,72	0,00
4353-04	56	Bloco rodado EURO 570*440*530		01	06/1998	160,72	0,00	0,00	0,00	160,72	160,72	0,00	12,50	0,00	160,72	0,00
4353-04	57	Bloco rodado EURO 570*440*530		01	06/1998	160,73	0,00	0,00	0,00	160,73	160,73	0,00	12,50	0,00	160,73	0,00
4353-04	58	Bloco Arquivo THESI 60 Antracite		01	03/1998	268,92	0,00	0,00	0,00	268,92	268,92	0,00	12,50	0,00	268,92	0,00
4353-04	59	Bloco com gavetes 60 THESI Antracite		01	03/1998	234,83	0,00	0,00	0,00	234,83	234,83	0,00	12,50	0,00	234,83	0,00
4353-05	61	Cadeira L Alternativ Ref# 2106L		01	06/1998	100,79	0,00	0,00	0,00	100,79	100,79	0,00	12,50	0,00	100,79	0,00
4353-05	62	Cadeira L Alternativ Ref# 2106L		01	06/1998	100,79	0,00	0,00	0,00	100,79	100,79	0,00	12,50	0,00	100,79	0,00
4353-05	63	Cadeira L Alternativ Ref# 2106L		01	06/1998	100,79	0,00	0,00	0,00	100,79	100,79	0,00	12,50	0,00	100,79	0,00
4353-05	64	Cadeira L Alternativ Ref# 2106L		01	06/1998	100,79	0,00	0,00	0,00	100,79	100,79	0,00	12,50	0,00	100,79	0,00
4353-05	65	Cadeira L Alternativ Ref# 2106L		01	06/1998	100,79	0,00	0,00	0,00	100,79	100,79	0,00	12,50	0,00	100,79	0,00
4353-05	66	Cadeira L Alternativ Ref# 2106L		01	06/1998	100,80	0,00	0,00	0,00	100,80	100,80	0,00	12,50	0,00	100,80	0,00
4353-05	67	Cadeira L Alternativ com braços		01	06/1998	127,05	0,00	0,00	0,00	127,05	127,05	0,00	12,50	0,00	127,05	0,00
4353-05	68	Cadeira L Alternativ com braços		01	06/1998	127,06	0,00	0,00	0,00	127,06	127,06	0,00	12,50	0,00	127,06	0,00
4353-05	69	Cadeira Operat. Class. CR/CB TRV. Arancio		01	03/1998	574,72	0,00	0,00	0,00	574,72	574,72	0,00	12,50	0,00	574,72	0,00
4353-05	70	Cadeira Operat. Class. CR/CB TRV. Arancio		01	03/1998	574,72	0,00	0,00	0,00	574,72	574,72	0,00	12,50	0,00	574,72	0,00
4353-05	71	Cadeira Operat. Class CR/SB TRV Arancio		01	03/1998	301,13	0,00	0,00	0,00	301,13	301,13	0,00	12,50	0,00	301,13	0,00
4353-08	72	Estante - 6 prateleira 750 X 300 CP + 3 travas		01	06/1998	68,33	0,00	0,00	0,00	68,33	68,33	0,00	12,50	0,00	68,33	0,00
4353-08	73	Estante - 6 prateleira 1000 X 300 CP + 3 trave		01	06/1998	65,53	0,00	0,00	0,00	65,53	65,53	0,00	12,50	0,00	65,53	0,00
4353-08	74	Estante - 6 prateleira 1000 X 300 CP + 3 trave		01	06/1998	65,54	0,00	0,00	0,00	65,54	65,54	0,00	12,50	0,00	65,54	0,00
4353-08	75	Estante - 6 prateleira 1000 X 300 CP + 3 trave		01	06/1998	65,54	0,00	0,00	0,00	65,54	65,54	0,00	12,50	0,00	65,54	0,00
4353-08	76	Estante - 6 prateleira 1000 X 300 CP + 3 trave		01	06/1998	65,54	0,00	0,00	0,00	65,54	65,54	0,00	12,50	0,00	65,54	0,00
4353-08	77	Estante - 6 prateleira 1000 X 300 CP + 3 trave		01	06/1998	79,42	0,00	0,00	0,00	79,42	79,42	0,00	12,50	0,00	79,42	0,00
4353-08	78	Estante - 6 prateleira 1000 X 300 CP + 3 trave		01	06/1998	79,42	0,00	0,00	0,00	79,42	79,42	0,00	12,50	0,00	79,42	0,00
4353-08	79	Estante - 6 prateleira 1000 X 300 CP + 3 trave		01	06/1998	79,42	0,00	0,00	0,00	79,42	79,42	0,00	12,50	0,00	79,42	0,00
4353-08	80	Estante - 6 prateleira 1000 X 300 CP + 3 trave		01	06/1998	79,42	0,00	0,00	0,00	79,42	79,42	0,00	12,50	0,00	79,42	0,00
4353-10	81	Mesa de reunião 200*105 LAM. Nogueira		01	03/1998	613,01	0,00	0,00	0,00	613,01	613,01	0,00	12,50	0,00	613,01	0,00
4353-10	82	Mesa 800*650 Ref# 50.086.00.21		01	06/1998	173,32	0,00	0,00	0,00	173,32	173,32	0,00	100,00	0,00	173,32	0,00
4353-10	83	Mesa reunião Euro 1900*900 TAM		01	06/1998	345,61	0,00	0,00	0,00	345,61	345,61	0,00	12,50	0,00	345,61	0,00



CI REGIÃO DE AVEIRO

Ficha de depreciações/amortizações por conta

Ano: 2020

CC2	Nº Invent.	Ativo	Descrição do ativo	Tipo	Data	Aquisição		Alterações patrimoniais			Valor bruto		Anos ant.		Depreciações/Amortizações		Situatção atual do ativo	
						Valor aquisição	Valor avaliação	Aumentos	Diminuições	Valor	Valor	Extraord.	Taxa	Valor	Valor	Acum ulados	Valor patrim.liq.	
Classificação financeira: 435301																		
4353-10	84	Mesa centro cromada vidro 80*5		01	06/1998	73,01		0,00	0,00	73,01		73,01	0,00	100,00	0,00	73,01	0,00	0,00
4353-05	85	Cadeira Manag. Class. FX/BB TRV. ARANCIC		01	03/1998	393,10		0,00	0,00	393,10		393,10	0,00	12,50	0,00	393,10	0,00	0,00
4353-05	86	Cadeira Manag. Class. FX/BB TRV. ARANCIC		01	03/1998	393,11		0,00	0,00	393,11		393,11	0,00	12,50	0,00	393,11	0,00	0,00
4353-05	87	Cadeira Manag. Class. FX/BB TRV. ARANCIC		01	03/1998	393,11		0,00	0,00	393,11		393,11	0,00	12,50	0,00	393,11	0,00	0,00
4353-05	88	Cadeira Manag. Class. FX/BB TRV. ARANCIC		01	03/1998	393,11		0,00	0,00	393,11		393,11	0,00	12,50	0,00	393,11	0,00	0,00
4353-05	89	Cadeira Manag. Class. FX/BB TRV. ARANCIC		01	03/1998	393,11		0,00	0,00	393,11		393,11	0,00	12,50	0,00	393,11	0,00	0,00
4353-05	90	Cadeira Manag. Class. FX/BB TRV. ARANCIC		01	03/1998	393,11		0,00	0,00	393,11		393,11	0,00	12,50	0,00	393,11	0,00	0,00
4353-08	92	Estante - 6 prateleiras 1000*300 CP + 4 trava		01	07/2000	80,01		0,00	0,00	80,01		80,01	0,00	100,00	0,00	80,01	0,00	0,00
4353-08	93	Estante - 6 prateleiras 1000*300 CP + 4 trava		01	07/2000	80,01		0,00	0,00	80,01		80,01	0,00	100,00	0,00	80,01	0,00	0,00
4353-10	94	Mesa para retroprojector - MOVIL		01	06/2000	57,78		0,00	0,00	57,78		57,78	0,00	100,00	0,00	57,78	0,00	0,00
4353-10	95	Mesa para fotoc. c/ rodas Tempo PER		01	05/2001	160,14		0,00	0,00	160,14		160,14	0,00	100,00	0,00	160,14	0,00	0,00
4353-10	96	Mesa de formação rectangular 1400*600*720		01	09/2001	145,89		0,00	0,00	145,89		145,89	0,00	12,50	0,00	145,89	0,00	0,00
4353-10	97	Mesa de formação rectangular 1400*600*720		01	09/2001	145,90		0,00	0,00	145,90		145,90	0,00	12,50	0,00	145,90	0,00	0,00
4353-10	98	Mesa de formação rectangular 1400*600*720		01	09/2001	145,90		0,00	0,00	145,90		145,90	0,00	12,50	0,00	145,90	0,00	0,00
4353-10	99	Mesa de formação rectangular 1400*600*720		01	09/2001	145,90		0,00	0,00	145,90		145,90	0,00	12,50	0,00	145,90	0,00	0,00
4353-10	100	Mesa de formação rectangular 1400*600*720		01	09/2001	145,90		0,00	0,00	145,90		145,90	0,00	12,50	0,00	145,90	0,00	0,00
4353-10	101	Mesa de formação rectangular 1400*600*720		01	09/2001	145,90		0,00	0,00	145,90		145,90	0,00	12,50	0,00	145,90	0,00	0,00
4353-10	102	Mesa de formação rectangular 1400*600*720		01	09/2001	145,90		0,00	0,00	145,90		145,90	0,00	12,50	0,00	145,90	0,00	0,00
4353-10	103	Mesa de formação rectangular 1400*600*720		01	09/2001	145,90		0,00	0,00	145,90		145,90	0,00	12,50	0,00	145,90	0,00	0,00
4353-12	142	Secretária 800X800x750 tempo FAIA/Preto - f		01	11/2002	216,45		0,00	0,00	216,45		216,45	0,00	12,50	0,00	216,45	0,00	0,00
4353-10	157	Mesa de Formação TRAPEZOID 1300X650X7		01	02/2003	130,59		0,00	0,00	130,59		130,59	0,00	12,50	0,00	130,59	0,00	0,00
4353-10	158	Mesa de Formação TRAPEZOID 1300X650X7		01	02/2003	130,59		0,00	0,00	130,59		130,59	0,00	12,50	0,00	130,59	0,00	0,00
4353-08	213	Estante Fixas (Areenaria)		02	04/2004	5.004,32		0,00	0,00	5.004,32		5.004,32	0,00	12,50	0,00	5.004,32	0,00	0,00
4353-12	214	Mobiliário secretária + bloco (Areenaria)		02	04/2004	83,80		0,00	0,00	83,80		83,80	0,00	12,50	0,00	83,80	0,00	0,00
4353-05	216	Cadeira executivo GX 3004		01	08/2004	59,90		0,00	0,00	59,90		59,90	0,00	12,50	0,00	59,90	0,00	0,00
4353-10	217	Mesa c/ Guilhotina DAHLE 558		01	10/2004	284,41		0,00	0,00	284,41		284,41	0,00	20,00	0,00	284,41	0,00	0,00
4353-01	218	Armário 800x420x755 cinza		01	11/2004	171,40		0,00	0,00	171,40		171,40	0,00	12,50	0,00	171,40	0,00	0,00
4353-12	219	Secretárias 1400x1200x750 cinza		01	11/2004	278,75		0,00	0,00	278,75		278,75	0,00	12,50	0,00	278,75	0,00	0,00
4353-12	220	Secretárias 1400x1200x750 cinza		01	11/2004	278,75		0,00	0,00	278,75		278,75	0,00	12,50	0,00	278,75	0,00	0,00



CI REGIÃO DE AVEIRO

Ficha de depreciações/amortizações por conta

Ano: 2020

CC2	Nº Invent.	Ativo	Descrição do ativo	Tipo	Data	Aquisição		Alterações patrimoniais		Valor bruto	Anos ant.	Depreciações/Amortizações		Acum ulados	Situação atual do ativo		
						Valor aquisição	Valor avaliação	Aumentos	Diminuições			Extraord.	Taxa		Exercício	Valor patrim.liq.	
Classificação financeira: 435301																	
4353-01	221		Armário 1900 s/ portas	01	11/2004	245,16	0,00	0,00	0,00	245,16	245,16	0,00	12,50	0,00	245,16	0,00	0,00
4353-04	222		Bloco rodado 3 gavetas cinza	01	11/2004	149,20	0,00	0,00	0,00	149,20	149,20	0,00	12,50	0,00	149,20	0,00	0,00
4353-04	223		Bloco rodado 3 gavetas cinza	01	11/2004	149,20	0,00	0,00	0,00	149,20	149,20	0,00	12,50	0,00	149,20	0,00	0,00
4353-99	224		Separador 1100x400x22xcinza	01	11/2004	47,25	0,00	0,00	0,00	47,25	47,25	0,00	12,50	0,00	47,25	0,00	0,00
4353-01	225		Armário 1900 portas correr	01	11/2004	306,85	0,00	0,00	0,00	306,85	306,85	0,00	12,50	0,00	306,85	0,00	0,00
4353-01	226		Armário 1900 portas correr	01	11/2004	306,85	0,00	0,00	0,00	306,85	306,85	0,00	12,50	0,00	306,85	0,00	0,00
4353-99	227		Extensão 1200x500x750	01	11/2004	67,44	0,00	0,00	0,00	67,44	67,44	0,00	12,50	0,00	67,44	0,00	0,00
4353-05	247		Cadeira operativa 06 azul PVC	01	01/2005	29,00	0,00	0,00	0,00	29,00	29,00	0,00	12,50	0,00	29,00	0,00	0,00
4353-05	248		Cadeira operativa 06 azul PVC	01	01/2005	29,00	0,00	0,00	0,00	29,00	29,00	0,00	12,50	0,00	29,00	0,00	0,00
4353-05	249		Cadeira operativa 06 azul PVC	01	01/2005	29,00	0,00	0,00	0,00	29,00	29,00	0,00	12,50	0,00	29,00	0,00	0,00
4353-12	250		Tampo para secretária 1800x0,80	01	04/2005	92,82	0,00	0,00	0,00	92,82	92,82	0,00	12,50	0,00	92,82	0,00	0,00
4353-01	251		Armário alto aberto 1200x400x1900 / cor pret	01	10/2005	250,06	0,00	0,00	0,00	250,06	250,06	0,00	12,50	0,00	250,06	0,00	0,00
4353-01	323		Armário alto aberto preto c/ tampo preto 1200:	01	07/2007	340,86	0,00	0,00	0,00	340,86	340,86	0,00	12,50	0,00	340,86	0,00	0,00
4353-12	324		Secretária c/ estrutura preta e tampo 800x800	01	07/2007	132,58	0,00	0,00	0,00	132,58	132,58	0,00	12,50	0,00	132,58	0,00	0,00
4353-10	325		Mesa	01	07/2007	87,85	0,00	0,00	0,00	87,85	87,85	0,00	12,50	0,00	87,85	0,00	0,00
4353-12	329		Secretária compacta esq. 1600x1200x750 Cin	01	06/2007	295,21	0,00	0,00	0,00	295,21	295,21	0,00	12,50	0,00	295,21	0,00	0,00
4353-12	330		Secretária compacta esq. 1600x1200x750 Cin	01	06/2007	295,21	0,00	0,00	0,00	295,21	295,21	0,00	12,50	0,00	295,21	0,00	0,00
4353-12	331		Secretária compacta dift. 1600x1200x750 Cin:	01	06/2007	295,21	0,00	0,00	0,00	295,21	295,21	0,00	12,50	0,00	295,21	0,00	0,00
4353-05	333		Cadeira Onda Contacto Permanente costa mé	01	06/2007	162,42	0,00	0,00	0,00	162,42	162,42	0,00	12,50	0,00	162,42	0,00	0,00
4353-05	334		Cadeira Onda Contacto Permanente costa mé	01	06/2007	162,42	0,00	0,00	0,00	162,42	162,42	0,00	12,50	0,00	162,42	0,00	0,00
4353-05	335		Cadeira Onda Contacto Permanente costa mé	01	06/2007	162,42	0,00	0,00	0,00	162,42	162,42	0,00	12,50	0,00	162,42	0,00	0,00
4353-05	336		Cadeira Onda Contacto Permanente costa mé	01	06/2007	162,42	0,00	0,00	0,00	162,42	162,42	0,00	12,50	0,00	162,42	0,00	0,00
4353-01	337		Armário médio porta correr 1480x800x420 Cin	01	06/2007	248,29	0,00	0,00	0,00	248,29	248,29	0,00	12,50	0,00	248,29	0,00	0,00
4353-01	338		Armário médio porta correr 1480x800x420 Cin	01	06/2007	248,29	0,00	0,00	0,00	248,29	248,29	0,00	12,50	0,00	248,29	0,00	0,00
4353-01	339		Armário médio porta correr 1950x950x420 Cin	01	06/2007	313,47	0,00	0,00	0,00	313,47	313,47	0,00	12,50	0,00	313,47	0,00	0,00
4353-04	340		Bloco rodado 3 gavetas frente chapa Cinza T/	01	06/2007	137,73	0,00	0,00	0,00	137,73	137,73	0,00	12,50	0,00	137,73	0,00	0,00
4353-04	341		Bloco rodado 3 gavetas frente chapa Cinza T/	01	06/2007	137,73	0,00	0,00	0,00	137,73	137,73	0,00	12,50	0,00	137,73	0,00	0,00
4353-04	342		Bloco rodado 3 gavetas frente chapa Cinza T/	01	06/2007	137,71	0,00	0,00	0,00	137,71	137,71	0,00	12,50	0,00	137,71	0,00	0,00
4353-05	373		Cadeira reunião SITAA s/braços estrutura pret	01	09/2008	43,20	0,00	0,00	0,00	43,20	43,20	0,00	100,00	0,00	43,20	0,00	0,00



CI REGIÃO DE AVEIRO

Ficha de depreciações/amortizações por conta

Ano: 2020

Handwritten signatures and initials in blue ink.

CC2	Nº Invent.	Ativo	Descrição do ativo	Tipo	Data	Aquisição		Alterações patrimoniais		Valor bruto	Anos ant.		Depreciações/Amortizações		Acumulados	Situação atual do ativo		
						Valor aquisição	Valor avaliação	Aumentos	Diminuições		Extraord.	Taxa	Exercício	Valor		Valor patrim.liq.		
Classificação financeira: 435301																		
4353-05	374	Cadeira reunião	SITAA s/braços estrutura pret	01	09/2008	43,20	0,00	0,00	0,00	43,20	43,20	0,00	100,00	0,00	43,20	0,00	0,00	
4353-05	375	Cadeira reunião	SITAA s/braços estrutura pret	01	09/2008	43,20	0,00	0,00	0,00	43,20	43,20	0,00	100,00	0,00	43,20	0,00	0,00	
4353-05	376	Cadeira reunião	SITAA s/braços estrutura pret	01	09/2008	43,20	0,00	0,00	0,00	43,20	43,20	0,00	100,00	0,00	43,20	0,00	0,00	
4353-05	377	Cadeira reunião	SITAA s/braços estrutura pret	01	09/2008	43,20	0,00	0,00	0,00	43,20	43,20	0,00	100,00	0,00	43,20	0,00	0,00	
4353-05	378	Cadeira reunião	SITAA s/braços estrutura pret	01	09/2008	43,20	0,00	0,00	0,00	43,20	43,20	0,00	100,00	0,00	43,20	0,00	0,00	
4353-05	379	Cadeira reunião	SITAA s/braços estrutura pret	01	09/2008	43,20	0,00	0,00	0,00	43,20	43,20	0,00	100,00	0,00	43,20	0,00	0,00	
4353-05	380	Cadeira reunião	SITAA s/braços estrutura pret	01	09/2008	43,20	0,00	0,00	0,00	43,20	43,20	0,00	100,00	0,00	43,20	0,00	0,00	
4353-05	381	Cadeira reunião	SITAA s/braços estrutura pret	01	09/2008	43,20	0,00	0,00	0,00	43,20	43,20	0,00	100,00	0,00	43,20	0,00	0,00	
4353-05	382	Cadeira reunião	SITAA s/braços estrutura pret	01	09/2008	43,20	0,00	0,00	0,00	43,20	43,20	0,00	100,00	0,00	43,20	0,00	0,00	
4353-05	383	Cadeira reunião	SITAA s/braços estrutura pret	01	09/2008	43,20	0,00	0,00	0,00	43,20	43,20	0,00	100,00	0,00	43,20	0,00	0,00	
4353-05	384	Cadeira reunião	SITAA s/braços estrutura pret	01	09/2008	43,20	0,00	0,00	0,00	43,20	43,20	0,00	100,00	0,00	43,20	0,00	0,00	
4353-05	385	Cadeira reunião	SITAA s/braços estrutura pret	01	09/2008	43,20	0,00	0,00	0,00	43,20	43,20	0,00	100,00	0,00	43,20	0,00	0,00	
4353-05	386	Cadeira reunião	SITAA s/braços estrutura pret	01	09/2008	43,20	0,00	0,00	0,00	43,20	43,20	0,00	100,00	0,00	43,20	0,00	0,00	
4353-05	387	Cadeira reunião	SITAA s/braços estrutura pret	01	09/2008	43,20	0,00	0,00	0,00	43,20	43,20	0,00	100,00	0,00	43,20	0,00	0,00	
4353-05	388	Cadeira reunião	SITAA s/braços estrutura pret	01	09/2008	43,20	0,00	0,00	0,00	43,20	43,20	0,00	100,00	0,00	43,20	0,00	0,00	
4353-05	389	Cadeira reunião	SITAA s/braços estrutura pret	01	09/2008	43,20	0,00	0,00	0,00	43,20	43,20	0,00	100,00	0,00	43,20	0,00	0,00	
4353-05	390	Cadeira reunião	SITAA s/braços estrutura pret	01	09/2008	43,20	0,00	0,00	0,00	43,20	43,20	0,00	100,00	0,00	43,20	0,00	0,00	
4353-05	391	Cadeira reunião	SITAA s/braços estrutura pret	01	09/2008	43,20	0,00	0,00	0,00	43,20	43,20	0,00	100,00	0,00	43,20	0,00	0,00	
4353-05	392	Cadeira reunião	SITAA s/braços estrutura pret	01	09/2008	43,20	0,00	0,00	0,00	43,20	43,20	0,00	100,00	0,00	43,20	0,00	0,00	
4353-05	393	Cadeira reunião	SITAA s/braços estrutura pret	01	09/2008	43,20	0,00	0,00	0,00	43,20	43,20	0,00	100,00	0,00	43,20	0,00	0,00	
4353-10	394	Mesa de formação	1400x600x800	01	09/2008	103,36	0,00	0,00	0,00	103,36	103,36	0,00	100,00	0,00	103,36	0,00	0,00	
4353-10	395	Mesa de formação	1400x600x800	01	09/2008	103,36	0,00	0,00	0,00	103,36	103,36	0,00	100,00	0,00	103,36	0,00	0,00	
4353-10	396	Mesa de formação	1400x600x800	01	09/2008	103,36	0,00	0,00	0,00	103,36	103,36	0,00	100,00	0,00	103,36	0,00	0,00	
4353-10	397	Mesa de formação	1400x600x800	01	09/2008	103,36	0,00	0,00	0,00	103,36	103,36	0,00	100,00	0,00	103,36	0,00	0,00	
4353-10	398	Mesa de formação	1400x600x800	01	09/2008	103,36	0,00	0,00	0,00	103,36	103,36	0,00	100,00	0,00	103,36	0,00	0,00	
4353-10	399	Mesa de formação	1400x600x800	01	09/2008	103,36	0,00	0,00	0,00	103,36	103,36	0,00	100,00	0,00	103,36	0,00	0,00	
4353-10	400	Mesa de formação	1400x600x800	01	09/2008	103,36	0,00	0,00	0,00	103,36	103,36	0,00	100,00	0,00	103,36	0,00	0,00	
4353-10	401	Mesa de formação	1400x600x800	01	09/2008	103,36	0,00	0,00	0,00	103,36	103,36	0,00	100,00	0,00	103,36	0,00	0,00	
4353-10	402	Mesa de formação	1400x600x800	01	09/2008	103,38	0,00	0,00	0,00	103,38	103,38	0,00	100,00	0,00	103,38	0,00	0,00	



CI REGIÃO DE AVEIRO

Ficha de depreciações/amortizações por conta

Ano: 2020

CC2	Nº Invent.	Ativo	Descrição do ativo	Aquisição		Alterações patrimoniais			Anos ant.		Depreciações/Amortizações		Situação atual do ativo		
				Valor aquisição / avaliação	Valor aquisição / avaliação	Aumentos	Diminuições	Valor bruto	Valor ant.	Extraord.	Taxa	Valor	Acumulados	Valor patrim.liq.	
Classificação financeira: 435301															
4353-10	403	Mesa de reunião oval 1800x100	01	09/2008	266,76	0,00	0,00	0,00	266,76	266,76	0,00	12,50	0,00	266,76	0,00
4353-12	404	Secretária 1400x1200	01	09/2008	235,98	0,00	0,00	0,00	235,98	235,98	0,00	12,50	0,00	235,98	0,00
4353-05	405	Cadeira de reunião s/ braços	01	09/2008	36,94	0,00	0,00	0,00	36,94	36,94	0,00	100,00	0,00	36,94	0,00
4353-05	406	Cadeira de reunião s/ braços	01	09/2008	36,94	0,00	0,00	0,00	36,94	36,94	0,00	100,00	0,00	36,94	0,00
4353-05	407	Cadeira de reunião s/ braços	01	09/2008	36,94	0,00	0,00	0,00	36,94	36,94	0,00	100,00	0,00	36,94	0,00
4353-05	408	Cadeira de reunião s/ braços	01	09/2008	36,94	0,00	0,00	0,00	36,94	36,94	0,00	100,00	0,00	36,94	0,00
4353-05	409	Cadeira de reunião s/ braços	01	09/2008	36,94	0,00	0,00	0,00	36,94	36,94	0,00	100,00	0,00	36,94	0,00
4353-05	410	Cadeira de reunião s/ braços	01	09/2008	36,92	0,00	0,00	0,00	36,92	36,92	0,00	100,00	0,00	36,92	0,00
4353-05	411	Cadeira de secretária s/ braços	01	09/2008	68,74	0,00	0,00	0,00	68,74	68,74	0,00	100,00	0,00	68,74	0,00
4353-05	412	Cadeira de secretária s/ braços	01	09/2008	68,74	0,00	0,00	0,00	68,74	68,74	0,00	100,00	0,00	68,74	0,00
4353-05	413	Cadeira de secretária s/ braços	01	09/2008	68,74	0,00	0,00	0,00	68,74	68,74	0,00	100,00	0,00	68,74	0,00
4353-01	414	Armário baixo de gabinete c/ tempo	01	09/2008	241,10	0,00	0,00	0,00	241,10	241,10	0,00	12,50	0,00	241,10	0,00
4353-01	415	Armário de gabinete alto c/ tempo	01	09/2008	379,60	0,00	0,00	0,00	379,60	379,60	0,00	12,50	0,00	379,60	0,00
4353-04	416	Bloco rodado 3 gavetas	01	09/2008	147,91	0,00	0,00	0,00	147,91	147,91	0,00	100,00	0,00	147,91	0,00
4353-10	417	Mesa de formação 1400x800x800	01	09/2008	103,37	0,00	103,37	0,00	0,00	0,00	0,00	100,00	0,00	0,00	0,00
4353-99	503	Suporte para Plasma SILVER FAU 3150	01	11/2009	480,00	0,00	0,00	0,00	480,00	480,00	0,00	12,50	0,00	480,00	0,00
4353-12	547	Secretária Maple estir. preta (1600+800)x800-	01	12/2009	1.650,36	0,00	214,96	0,00	1.435,40	1.435,40	0,00	12,50	0,00	1.435,40	0,00
4353-04	548	Bloco Maple 3 gav rod. estrut. preta	01	12/2009	241,74	0,00	0,00	0,00	241,74	241,74	0,00	12,50	0,00	241,74	0,00
4353-01	549	Armário Maple 800x1630 Aberto/p estrut. pret.	01	12/2009	497,76	0,00	0,00	0,00	497,76	497,76	0,00	12,50	0,00	497,76	0,00
4353-01	550	Armário Maple 800x1630 Aberto/p estrut. pret.	01	12/2009	497,76	0,00	0,00	0,00	497,76	497,76	0,00	12,50	0,00	497,76	0,00
4353-01	551	Armário Maple 800x1630 Aberto/p estrut. pret.	01	12/2009	497,76	0,00	0,00	0,00	497,76	497,76	0,00	12,50	0,00	497,76	0,00
4353-05	552	Cadeira EDEN Maple costas alta est. alum es:	01	12/2009	916,98	0,00	0,00	0,00	916,98	916,98	0,00	12,50	0,00	916,98	0,00
4353-05	553	Cadeira EDEN Maple 4 pés c/br est. alum est:	01	12/2009	564,00	0,00	0,00	0,00	564,00	564,00	0,00	12,50	0,00	564,00	0,00
4353-05	554	Cadeira EDEN Maple 4 pés c/br est. alum est:	01	12/2009	564,00	0,00	0,00	0,00	564,00	564,00	0,00	12,50	0,00	564,00	0,00
4353-05	555	Cadeira VECTOR Maple 4pés c/br estof fino-E	01	12/2009	288,00	0,00	0,00	0,00	288,00	288,00	0,00	12,50	0,00	288,00	0,00
4353-05	556	Cadeira VECTOR Maple 4pés c/br estof fino-E	01	12/2009	288,00	0,00	0,00	0,00	288,00	288,00	0,00	12,50	0,00	288,00	0,00
4353-05	557	Cadeira VECTOR Maple 4pés c/br estof fino-E	01	12/2009	288,00	0,00	0,00	0,00	288,00	288,00	0,00	12,50	0,00	288,00	0,00
4353-05	558	Cadeira VECTOR Maple 4pés c/br estof fino-E	01	12/2009	288,00	0,00	0,00	0,00	288,00	288,00	0,00	12,50	0,00	288,00	0,00
4353-05	559	Cadeira VECTOR Maple 4pés c/br estof fino-E	01	12/2009	288,00	0,00	0,00	0,00	288,00	288,00	0,00	12,50	0,00	288,00	0,00



CI REGIÃO DE AVEIRO

Ficha de depreciações/amortizações por conta

Ano: 2020

CC2	Nº Invent.	Ativo	Descrição do ativo	Tipo	Data	Aquisição		Alterações patrimoniais		Valor bruto	Anos ant.	Depreciações/Amortizações		Acum ulados	Situação atual do ativo	
						Valor aquisição	Valor avaliação	Aumentos	Diminuições			Extraord.	Taxa		Exercício	Valor patrim. liq.
Classificação financeira: 435301																
4353-05	560	Cadeira VECTOR	Maple 4pés c/br estof fino-E	01	12/2009	288,00	0,00	0,00	0,00	288,00	288,00	0,00	12,50	0,00	288,00	0,00
4353-05	561	Cadeira VECTOR	Maple 4pés c/br estof fino-E	01	12/2009	288,00	0,00	0,00	0,00	288,00	288,00	0,00	12,50	0,00	288,00	0,00
4353-05	562	Cadeira VECTOR	Maple 4pés c/br estof fino-E	01	12/2009	288,00	0,00	0,00	0,00	288,00	288,00	0,00	12,50	0,00	288,00	0,00
4353-05	563	Cadeira VECTOR	Maple 4pés c/br estof fino-E	01	12/2009	288,00	0,00	0,00	0,00	288,00	288,00	0,00	12,50	0,00	288,00	0,00
4353-05	564	Cadeira VECTOR	Maple 4pés c/br estof fino-E	01	12/2009	288,00	0,00	0,00	0,00	288,00	288,00	0,00	12,50	0,00	288,00	0,00
4353-05	565	Cadeira VECTOR	Maple 4pés c/br estof fino-E	01	12/2009	288,00	0,00	0,00	0,00	288,00	288,00	0,00	12,50	0,00	288,00	0,00
4353-12	566	Secretária tampo	faia estrut. preta 1200x1200	01	12/2009	294,00	0,00	0,00	0,00	294,00	294,00	0,00	12,50	0,00	294,00	0,00
4353-12	567	Secretária tampo	faia estrut. preta 1200x1200	01	12/2009	294,00	0,00	0,00	0,00	294,00	294,00	0,00	12,50	0,00	294,00	0,00
4353-04	568	Blocos 3 gavetas	rodados tampo faia	01	12/2009	179,69	0,00	0,00	0,00	179,69	179,69	0,00	12,50	0,00	179,69	0,00
4353-04	569	Blocos 3 gavetas	rodados tampo faia	01	12/2009	179,69	0,00	0,00	0,00	179,69	179,69	0,00	12,50	0,00	179,69	0,00
4353-05	570	Cadeira s/ braços	c/ rodas preta	01	12/2009	96,36	0,00	0,00	0,00	96,36	96,36	0,00	100,00	0,00	96,36	0,00
4353-05	571	Cadeira c/ braços	c/ rodas preta	01	12/2009	108,00	0,00	0,00	0,00	108,00	108,00	0,00	100,00	0,00	108,00	0,00
4353-08	595	Estante SHELL	40x140x40	01	01/2010	150,50	0,00	0,00	0,00	150,50	150,50	0,00	100,00	0,00	150,50	0,00
4353-10	596	Mesa de reuniões	265x70x78	01	01/2010	2.950,00	0,00	0,00	0,00	2.950,00	2.950,00	0,00	12,50	0,00	2.950,00	0,00
4353-99	597	Papeleira	340x250 crom preto	01	02/2010	39,60	0,00	0,00	0,00	39,60	39,60	0,00	100,00	0,00	39,60	0,00
4353-99	598	Bengaleiro	OCEAN preto	01	02/2010	180,00	0,00	0,00	0,00	180,00	180,00	0,00	100,00	0,00	180,00	0,00
4353-99	599	Estrado aglomerado	crú 270x170x13 / 590x12	01	01/2010	612,00	0,00	0,00	0,00	612,00	612,00	0,00	12,50	0,00	612,00	0,00
4353-99	600	Pedra	Marmore 35x35	01	02/2010	60,00	0,00	0,00	0,00	60,00	60,00	0,00	100,00	0,00	60,00	0,00
4353-99	601	Estrados	madeira aglomerado	01	05/2010	240,00	0,00	0,00	0,00	240,00	240,00	0,00	12,50	0,00	240,00	0,00
4353-99	697	Espelho	com tarja em vidro anti-mancha (WC)	01	02/2010	80,97	0,00	0,00	0,00	80,97	80,97	0,00	100,00	0,00	80,97	0,00
4353-99	698	Espelho	com tarja em vidro anti-mancha (WC)	01	02/2010	80,96	0,00	0,00	0,00	80,96	80,96	0,00	100,00	0,00	80,96	0,00
4353-10	1222	Mesa (aumento)	p/ salão nobre 7,35m	01	04/2015	1.242,30	0,00	0,00	0,00	1.242,30	776,45	0,00	12,50	155,28	931,73	310,57
4353-99	1223	Estrado	flutuante 30m2	01	04/2015	1.509,21	0,00	0,00	0,00	1.509,21	943,25	0,00	12,50	188,64	1.131,89	377,32
4353-10	1224	Mesa de apoio	(Salão Nobre)	01	04/2015	172,20	0,00	0,00	0,00	172,20	172,20	0,00	100,00	0,00	172,20	0,00
4353-08	1225	Estantes(16)	móvel dupla c/rampa galvanizad.	01	11/2015	13.098,42	0,00	0,00	0,00	13.098,42	8.186,50	0,00	12,50	1.637,28	9.823,78	3.274,64
4353-99	1227	Tapete	tecelagem chão OSTED 212X300	01	06/2015	149,00	0,00	0,00	0,00	149,00	149,00	0,00	100,00	0,00	149,00	0,00
4353-99	1228	Suporte	para portátil preto 43x30	01	06/2015	3,99	0,00	0,00	0,00	3,99	3,99	0,00	100,00	0,00	3,99	0,00
4353-99	1229	Suporte	para portátil preto 43x30	01	06/2015	3,99	0,00	0,00	0,00	3,99	3,99	0,00	100,00	0,00	3,99	0,00
4353-99	1230	Suporte	para portátil preto 43x30	01	06/2015	3,99	0,00	0,00	0,00	3,99	3,99	0,00	100,00	0,00	3,99	0,00



CI REGIÃO DE AVEIRO

Ficha de depreciações/amortizações por conta

Ano: 2020

CC2	Nº Invent.	Ativo	Descrição do ativo	Tipo	Data	Aquisição		Alterações patrimoniais		Valor bruto	Anos ant.	Depreciações/Amortizações		Acum. ulados	Situação atual do ativo	
						Valor aquisição	Valor avaliação	Aumentos	Diminuições			Extraord.	Taxa		Valor	Valor patrim.liq.
Classificação financeira: 435301																
4353-99	1231		Suporte para portátil preto 43x30	01	06/2015	3,99	0,00	0,00	0,00	3,99	3,99	0,00	100,00	0,00	3,99	0,00
4353-99	1232		Suporte para portátil preto 43x30	01	06/2015	3,99	0,00	0,00	0,00	3,99	3,99	0,00	100,00	0,00	3,99	0,00
4353-99	1233		Suporte para portátil preto 43x30	01	06/2015	3,99	0,00	0,00	0,00	3,99	3,99	0,00	100,00	0,00	3,99	0,00
4353-99	1234		Tapetes KOLON transparentes p/ chão 120x11	01	06/2015	19,99	0,00	0,00	0,00	19,99	19,99	0,00	100,00	0,00	19,99	0,00
4353-99	1235		Tapetes KOLON transparentes p/ chão 120x11	01	06/2015	19,99	0,00	0,00	0,00	19,99	19,99	0,00	100,00	0,00	19,99	0,00
4353-99	1236		Tapetes KOLON transparentes p/ chão 120x11	01	06/2015	19,99	0,00	0,00	0,00	19,99	19,99	0,00	100,00	0,00	19,99	0,00
4353-99	1237		Tapetes KOLON transparentes p/ chão 120x11	01	06/2015	19,99	0,00	0,00	0,00	19,99	19,99	0,00	100,00	0,00	19,99	0,00
4353-99	1238		Tapetes KOLON transparentes p/ chão 120x11	01	06/2015	19,99	0,00	0,00	0,00	19,99	19,99	0,00	100,00	0,00	19,99	0,00
4353-99	1239		Tapetes KOLON transparentes p/ chão 120x11	01	06/2015	19,99	0,00	0,00	0,00	19,99	19,99	0,00	100,00	0,00	19,99	0,00
4353-99	1240		Tapetes KOLON transparentes p/ chão 120x11	01	06/2015	19,99	0,00	0,00	0,00	19,99	19,99	0,00	100,00	0,00	19,99	0,00
4353-99	1241		Tapetes KOLON transparentes p/ chão 120x11	01	06/2015	19,99	0,00	0,00	0,00	19,99	19,99	0,00	100,00	0,00	19,99	0,00
4353-99	1242		Tapetes KOLON transparentes p/ chão 120x11	01	06/2015	19,99	0,00	0,00	0,00	19,99	19,99	0,00	100,00	0,00	19,99	0,00
4353-99	1243		Tapetes KOLON transparentes p/ chão 120x11	01	06/2015	19,99	0,00	0,00	0,00	19,99	19,99	0,00	100,00	0,00	19,99	0,00
4353-99	1244		Tapetes KOLON transparentes p/ chão 120x11	01	06/2015	19,99	0,00	0,00	0,00	19,99	19,99	0,00	100,00	0,00	19,99	0,00
4353-99	1245		Tapetes KOLON transparentes p/ chão 120x11	01	06/2015	19,99	0,00	0,00	0,00	19,99	19,99	0,00	100,00	0,00	19,99	0,00
4353-99	1246		Tapetes KOLON transparentes p/ chão 120x11	01	06/2015	19,99	0,00	0,00	0,00	19,99	19,99	0,00	100,00	0,00	19,99	0,00
4353-99	1247		Tapetes KOLON transparentes p/ chão 120x11	01	06/2015	19,99	0,00	0,00	0,00	19,99	19,99	0,00	100,00	0,00	19,99	0,00
4353-99	1248		Tapetes KOLON transparentes p/ chão 120x11	01	06/2015	19,99	0,00	0,00	0,00	19,99	19,99	0,00	100,00	0,00	19,99	0,00
4353-99	1249		Tapetes KOLON transparentes p/ chão 120x11	01	06/2015	19,99	0,00	0,00	0,00	19,99	19,99	0,00	100,00	0,00	19,99	0,00
4353-99	1250		Tapetes KOLON transparentes p/ chão 120x11	01	06/2015	19,99	0,00	0,00	0,00	19,99	19,99	0,00	100,00	0,00	19,99	0,00
4353-99	1251		Vitrines DETOLF pretas 43/163	01	06/2015	49,99	0,00	0,00	0,00	49,99	49,99	0,00	100,00	0,00	49,99	0,00
4353-99	1252		Vitrines DETOLF pretas 43/163	01	06/2015	49,99	0,00	0,00	0,00	49,99	49,99	0,00	100,00	0,00	49,99	0,00
4353-99	1253		Vitrines DETOLF pretas 43/163	01	06/2015	49,99	0,00	0,00	0,00	49,99	49,99	0,00	100,00	0,00	49,99	0,00
4353-99	1254		Vitrines DETOLF pretas 43/163	01	06/2015	49,99	0,00	0,00	0,00	49,99	49,99	0,00	100,00	0,00	49,99	0,00
4353-01	1255		Móvel KALLAX preto 77x77	01	06/2015	29,99	0,00	0,00	0,00	29,99	18,75	0,00	12,50	3,72	22,47	7,52
4353-11	1260		Expositor ALIANS 150X45 (IVA)	01	04/2015	76,89	0,00	0,00	0,00	76,89	48,05	0,00	12,50	9,60	57,65	19,24
4353-11	1261		Expositor ALIANS 150X45 (IVA)	01	04/2015	76,89	0,00	0,00	0,00	76,89	48,05	0,00	12,50	9,60	57,65	19,24
4353-11	1262		Expositor ALIANS 150X45 (IVA)	01	04/2015	76,89	0,00	0,00	0,00	76,89	48,05	0,00	12,50	9,60	57,65	19,24
4353-11	1263		Expositor ALIANS 150X45 (IVA)	01	04/2015	76,89	0,00	0,00	0,00	76,89	48,05	0,00	12,50	9,60	57,65	19,24



CI REGIÃO DE AVEIRO

Ficha de depreciações/amortizações por conta

Ano: 2020

CC2	Nº Invent.	Ativo	Descrição do ativo	Tipo	Data	Aquisição		Alterações patrimoniais			Valor bruto	Anos ant.		Depreciações/Amortizações		Acum ulados	Situação atual do ativo		
						Valor aquisição	avaliação	Aumentos	Diminuições	Extraord.		Taxa	Exercício	Valor	Valor patrim. liq.				
Classificação financeira: 43301																			
4353-11	1266		Expositor de pé em ZIG-ZAG (transparente) (l	01	04/2015	56,88	0,00	0,00	0,00	56,88	35,55	0,00	12,50	7,08	42,63	14,25			
4353-11	1267		Expositor de pé em ZIG-ZAG (transparente) (l	01	04/2015	56,87	0,00	0,00	0,00	56,87	35,55	0,00	12,50	7,08	42,63	14,24			
4353-10	1499		Mesa de reunião 7m X 2m (Bens Assemb. Dis	05	12/2015	4.800,00	0,00	0,00	0,00	4.800,00	4.800,00	0,00	100,00	0,00	4.800,00	0,00			
4353-10	1500		Mesa de reunião 7m X 1m (Bens Assemb. Dis	05	12/2015	6.400,00	0,00	0,00	0,00	6.400,00	6.400,00	0,00	100,00	0,00	6.400,00	0,00			
4353-05	1501		Cadeira estofada a verde (Bem Assemb. Distr	05	12/2015	144,00	0,00	0,00	0,00	144,00	144,00	0,00	100,00	0,00	144,00	0,00			
4353-05	1502		Cadeira estofada a verde (Bem Assemb. Distr	05	12/2015	144,00	0,00	0,00	0,00	144,00	144,00	0,00	100,00	0,00	144,00	0,00			
4353-05	1503		Cadeira estofada a verde (Bem Assemb. Distr	05	12/2015	144,00	0,00	0,00	0,00	144,00	144,00	0,00	100,00	0,00	144,00	0,00			
4353-05	1504		Cadeira estofada a verde (Bem Assemb. Distr	05	12/2015	144,00	0,00	0,00	0,00	144,00	144,00	0,00	100,00	0,00	144,00	0,00			
4353-05	1505		Cadeira estofada a verde (Bem Assemb. Distr	05	12/2015	144,00	0,00	0,00	0,00	144,00	144,00	0,00	100,00	0,00	144,00	0,00			
4353-05	1506		Cadeira estofada a verde (Bem Assemb. Distr	05	12/2015	144,00	0,00	0,00	0,00	144,00	144,00	0,00	100,00	0,00	144,00	0,00			
4353-05	1507		Cadeira estofada a verde (Bem Assemb. Distr	05	12/2015	144,00	0,00	0,00	0,00	144,00	144,00	0,00	100,00	0,00	144,00	0,00			
4353-05	1508		Cadeira estofada a verde (Bem Assemb. Distr	05	12/2015	144,00	0,00	0,00	0,00	144,00	144,00	0,00	100,00	0,00	144,00	0,00			
4353-05	1509		Cadeira estofada a verde (Bem Assemb. Distr	05	12/2015	144,00	0,00	0,00	0,00	144,00	144,00	0,00	100,00	0,00	144,00	0,00			
4353-05	1510		Cadeira estofada a verde (Bem Assemb. Distr	05	12/2015	144,00	0,00	0,00	0,00	144,00	144,00	0,00	100,00	0,00	144,00	0,00			
4353-05	1511		Cadeira estofada a verde (Bem Assemb. Distr	05	12/2015	144,00	0,00	0,00	0,00	144,00	144,00	0,00	100,00	0,00	144,00	0,00			
4353-05	1512		Cadeira estofada a verde (Bem Assemb. Distr	05	12/2015	144,00	0,00	0,00	0,00	144,00	144,00	0,00	100,00	0,00	144,00	0,00			
4353-05	1513		Cadeira estofada a verde (Bem Assemb. Distr	05	12/2015	144,00	0,00	0,00	0,00	144,00	144,00	0,00	100,00	0,00	144,00	0,00			
4353-05	1514		Cadeira estofada a verde (Bem Assemb. Distr	05	12/2015	144,00	0,00	0,00	0,00	144,00	144,00	0,00	100,00	0,00	144,00	0,00			
4353-05	1515		Cadeira estofada a verde (Bem Assemb. Distr	05	12/2015	144,00	0,00	0,00	0,00	144,00	144,00	0,00	100,00	0,00	144,00	0,00			
4353-05	1516		Cadeira estofada a verde (Bem Assemb. Distr	05	12/2015	144,00	0,00	0,00	0,00	144,00	144,00	0,00	100,00	0,00	144,00	0,00			
4353-05	1517		Cadeira estofada a verde (Bem Assemb. Distr	05	12/2015	144,00	0,00	0,00	0,00	144,00	144,00	0,00	100,00	0,00	144,00	0,00			
4353-05	1518		Cadeira estofada a verde (Bem Assemb. Distr	05	12/2015	144,00	0,00	0,00	0,00	144,00	144,00	0,00	100,00	0,00	144,00	0,00			
4353-05	1519		Cadeira estofada a verde (Bem Assemb. Distr	05	12/2015	144,00	0,00	0,00	0,00	144,00	144,00	0,00	100,00	0,00	144,00	0,00			
4353-05	1520		Cadeira estofada a verde (Bem Assemb. Distr	05	12/2015	144,00	0,00	0,00	0,00	144,00	144,00	0,00	100,00	0,00	144,00	0,00			
4353-05	1521		Cadeira c/ braços estofada verde (Bens Asser	05	12/2015	160,00	0,00	0,00	0,00	160,00	160,00	0,00	100,00	0,00	160,00	0,00			
4353-05	1522		Cadeira c/ braços estofada verde (Bens Asser	05	12/2015	160,00	0,00	0,00	0,00	160,00	160,00	0,00	100,00	0,00	160,00	0,00			
4353-05	1523		Cadeira c/ braços estofada verde (Bens Asser	05	12/2015	160,00	0,00	0,00	0,00	160,00	160,00	0,00	100,00	0,00	160,00	0,00			
4353-05	1524		Cadeira c/ braços estofada verde (Bens Asser	05	12/2015	160,00	0,00	0,00	0,00	160,00	160,00	0,00	100,00	0,00	160,00	0,00			
4353-05	1525		Cadeira c/ braços dobrável estofada a verde (l	05	12/2015	48,00	0,00	0,00	0,00	48,00	48,00	0,00	100,00	0,00	48,00	0,00			



CI REGIÃO DE AVEIRO

Ficha de depreciações/amortizações por conta

Ano: 2020

CC2	Nº Invent.	Ativo	Descrição do ativo	Tipo	Data	Valor aquisição / avaliação	Alterações patrimoniais		Valor bruto	Anos ant.		Depreciações/Amortizações		Situação atual do ativo	
							Aumentos	Diminuições		Extraord.	Taxa	Exercício	Valor	Acum ulados	Valor patrim.liq.
Classificação financeira: 435301															
4353-05	1526	Cadeira c/ braços dobrável estofada a verde (05	12/2015		48,00	0,00	0,00	48,00	48,00	0,00	100,00	0,00	48,00	0,00
4353-05	1527	Cadeira c/ braços dobrável estofada a verde (05	12/2015		48,00	0,00	0,00	48,00	48,00	0,00	100,00	0,00	48,00	0,00
4353-05	1528	Cadeira c/ braços dobrável estofada a verde (05	12/2015		48,00	0,00	0,00	48,00	48,00	0,00	100,00	0,00	48,00	0,00
4353-05	1529	Cadeira c/ braços dobrável estofada a verde (05	12/2015		48,00	0,00	0,00	48,00	48,00	0,00	100,00	0,00	48,00	0,00
4353-05	1530	Cadeira c/ braços dobrável estofada a verde (05	12/2015		48,00	0,00	0,00	48,00	48,00	0,00	100,00	0,00	48,00	0,00
4353-05	1531	Cadeira c/ braços dobrável estofada a verde (05	12/2015		48,00	0,00	0,00	48,00	48,00	0,00	100,00	0,00	48,00	0,00
4353-05	1532	Cadeira c/ braços dobrável estofada a verde (05	12/2015		48,00	0,00	0,00	48,00	48,00	0,00	100,00	0,00	48,00	0,00
4353-05	1533	Cadeira c/ braços dobrável estofada a verde (05	12/2015		48,00	0,00	0,00	48,00	48,00	0,00	100,00	0,00	48,00	0,00
4353-05	1534	Cadeira c/ braços dobrável estofada a verde (05	12/2015		48,00	0,00	0,00	48,00	48,00	0,00	100,00	0,00	48,00	0,00
4353-05	1535	Cadeira c/ braços dobrável estofada a verde (05	12/2015		48,00	0,00	0,00	48,00	48,00	0,00	100,00	0,00	48,00	0,00
4353-05	1536	Cadeira c/ braços dobrável estofada a verde (05	12/2015		48,00	0,00	0,00	48,00	48,00	0,00	100,00	0,00	48,00	0,00
4353-05	1537	Cadeira c/ braços dobrável estofada a verde (05	12/2015		48,00	0,00	0,00	48,00	48,00	0,00	100,00	0,00	48,00	0,00
4353-05	1538	Cadeira c/ braços dobrável estofada a verde (05	12/2015		48,00	0,00	0,00	48,00	48,00	0,00	100,00	0,00	48,00	0,00
4353-05	1539	Cadeira c/ braços dobrável estofada a verde (05	12/2015		48,00	0,00	0,00	48,00	48,00	0,00	100,00	0,00	48,00	0,00
4353-05	1540	Cadeira c/ braços dobrável estofada a verde (05	12/2015		48,00	0,00	0,00	48,00	48,00	0,00	100,00	0,00	48,00	0,00
4353-05	1541	Cadeira c/ braços dobrável estofada a verde (05	12/2015		48,00	0,00	0,00	48,00	48,00	0,00	100,00	0,00	48,00	0,00
4353-05	1542	Cadeira c/ braços dobrável estofada a verde (05	12/2015		48,00	0,00	0,00	48,00	48,00	0,00	100,00	0,00	48,00	0,00
4353-05	1543	Cadeira c/ braços dobrável estofada a verde (05	12/2015		48,00	0,00	0,00	48,00	48,00	0,00	100,00	0,00	48,00	0,00
4353-05	1544	Cadeira c/ braços dobrável estofada a verde (05	12/2015		48,00	0,00	0,00	48,00	48,00	0,00	100,00	0,00	48,00	0,00
4353-05	1545	Cadeira c/ braços dobrável estofada a verde (05	12/2015		48,00	0,00	0,00	48,00	48,00	0,00	100,00	0,00	48,00	0,00
4353-05	1546	Cadeira c/ braços dobrável estofada a verde (05	12/2015		48,00	0,00	0,00	48,00	48,00	0,00	100,00	0,00	48,00	0,00
4353-05	1547	Cadeira c/ braços dobrável estofada a verde (05	12/2015		48,00	0,00	0,00	48,00	48,00	0,00	100,00	0,00	48,00	0,00
4353-05	1548	Cadeira c/ braços dobrável estofada a verde (05	12/2015		48,00	0,00	0,00	48,00	48,00	0,00	100,00	0,00	48,00	0,00
4353-05	1549	Cadeira c/ braços dobrável estofada a verde (05	12/2015		48,00	0,00	0,00	48,00	48,00	0,00	100,00	0,00	48,00	0,00
4353-05	1550	Cadeira c/ braços dobrável estofada a verde (05	12/2015		48,00	0,00	0,00	48,00	48,00	0,00	100,00	0,00	48,00	0,00
4353-05	1551	Cadeira c/ braços dobrável estofada a verde (05	12/2015		48,00	0,00	0,00	48,00	48,00	0,00	100,00	0,00	48,00	0,00
4353-05	1552	Cadeira c/ braços dobrável estofada a verde (05	12/2015		48,00	0,00	0,00	48,00	48,00	0,00	100,00	0,00	48,00	0,00
4353-05	1553	Cadeira c/ braços dobrável estofada a verde (05	12/2015		48,00	0,00	0,00	48,00	48,00	0,00	100,00	0,00	48,00	0,00
4353-05	1554	Cadeira c/ braços dobrável estofada a verde (05	12/2015		48,00	0,00	0,00	48,00	48,00	0,00	100,00	0,00	48,00	0,00



CI REGIÃO DE AVEIRO

Ficha de depreciações/amortizações por conta

Ano: 2020

CC2	Nº Invent.	Ativo	Descrição do ativo	Aquisição		Alterações patrimoniais			Valor bruto	Anos ant.		Depreciações/Amortizações		Acum ulados	Situação atual do ativo	
				Valor aquisição / avaliação	Valor Data	Aumentos	Diminuições	Extraord.		Taxa	Exercício	Valor	Valor patrim.liq.			
Classificação financeira: 43301																
4353-05	1555	Cadeira c/ braços dobrável estofada a verde (05	12/2015	48,00	0,00	0,00	0,00	48,00	48,00	0,00	100,00	0,00	48,00	0,00	
4353-05	1556	Cadeira c/ braços dobrável estofada a verde (05	12/2015	48,00	0,00	0,00	0,00	48,00	48,00	0,00	100,00	0,00	48,00	0,00	
4353-05	1557	Cadeira c/ braços dobrável estofada a verde (05	12/2015	48,00	0,00	0,00	0,00	48,00	48,00	0,00	100,00	0,00	48,00	0,00	
4353-05	1558	Cadeira c/ braços dobrável estofada a verde (05	12/2015	48,00	0,00	0,00	0,00	48,00	48,00	0,00	100,00	0,00	48,00	0,00	
4353-05	1559	Cadeira c/ braços dobrável estofada a verde (05	12/2015	48,00	0,00	0,00	0,00	48,00	48,00	0,00	100,00	0,00	48,00	0,00	
4353-05	1560	Cadeira c/ braços dobrável estofada a verde (05	12/2015	48,00	0,00	0,00	0,00	48,00	48,00	0,00	100,00	0,00	48,00	0,00	
4353-05	1561	Cadeira c/ braços dobrável estofada a verde (05	12/2015	48,00	0,00	0,00	0,00	48,00	48,00	0,00	100,00	0,00	48,00	0,00	
4353-05	1562	Cadeira c/ braços dobrável estofada a verde (05	12/2015	48,00	0,00	0,00	0,00	48,00	48,00	0,00	100,00	0,00	48,00	0,00	
4353-05	1563	Cadeira c/ braços dobrável estofada a verde (05	12/2015	48,00	0,00	0,00	0,00	48,00	48,00	0,00	100,00	0,00	48,00	0,00	
4353-05	1564	Cadeira c/ braços dobrável estofada a verde (05	12/2015	48,00	0,00	0,00	0,00	48,00	48,00	0,00	100,00	0,00	48,00	0,00	
4353-05	1565	Cadeira c/ braços dobrável estofada a verde (05	12/2015	48,00	0,00	0,00	0,00	48,00	48,00	0,00	100,00	0,00	48,00	0,00	
4353-05	1566	Cadeira c/ braços dobrável estofada a verde (05	12/2015	48,00	0,00	0,00	0,00	48,00	48,00	0,00	100,00	0,00	48,00	0,00	
4353-05	1567	Cadeira c/ braços dobrável estofada a verde (05	12/2015	48,00	0,00	0,00	0,00	48,00	48,00	0,00	100,00	0,00	48,00	0,00	
4353-05	1568	Cadeira c/ braços dobrável estofada a verde (05	12/2015	48,00	0,00	0,00	0,00	48,00	48,00	0,00	100,00	0,00	48,00	0,00	
4353-05	1569	Cadeira c/ braços dobrável estofada a verde (05	12/2015	48,00	0,00	0,00	0,00	48,00	48,00	0,00	100,00	0,00	48,00	0,00	
4353-05	1570	Cadeira c/ braços dobrável estofada a verde (05	12/2015	48,00	0,00	0,00	0,00	48,00	48,00	0,00	100,00	0,00	48,00	0,00	
4353-05	1571	Cadeira c/ braços dobrável estofada a verde (05	12/2015	48,00	0,00	0,00	0,00	48,00	48,00	0,00	100,00	0,00	48,00	0,00	
4353-05	1572	Cadeira c/ braços dobrável estofada a verde (05	12/2015	48,00	0,00	0,00	0,00	48,00	48,00	0,00	100,00	0,00	48,00	0,00	
4353-05	1573	Cadeira c/ braços dobrável estofada a verde (05	12/2015	48,00	0,00	0,00	0,00	48,00	48,00	0,00	100,00	0,00	48,00	0,00	
4353-05	1574	Cadeira c/ braços dobrável estofada a verde (05	12/2015	48,00	0,00	0,00	0,00	48,00	48,00	0,00	100,00	0,00	48,00	0,00	
4353-05	1575	Cadeira c/ braços dobrável estofada a verde (05	12/2015	48,00	0,00	0,00	0,00	48,00	48,00	0,00	100,00	0,00	48,00	0,00	
4353-05	1576	Cadeira c/ braços dobrável estofada a verde (05	12/2015	48,00	0,00	0,00	0,00	48,00	48,00	0,00	100,00	0,00	48,00	0,00	
4353-05	1577	Cadeira c/ braços dobrável estofada a verde (05	12/2015	48,00	0,00	0,00	0,00	48,00	48,00	0,00	100,00	0,00	48,00	0,00	
4353-05	1578	Cadeira c/ braços dobrável estofada a verde (05	12/2015	48,00	0,00	0,00	0,00	48,00	48,00	0,00	100,00	0,00	48,00	0,00	
4353-05	1579	Cadeira c/ braços dobrável estofada a verde (05	12/2015	48,00	0,00	0,00	0,00	48,00	48,00	0,00	100,00	0,00	48,00	0,00	
4353-05	1580	Cadeira c/ braços dobrável estofada a verde (05	12/2015	48,00	0,00	0,00	0,00	48,00	48,00	0,00	100,00	0,00	48,00	0,00	
4353-05	1581	Cadeira c/ braços dobrável estofada a verde (05	12/2015	48,00	0,00	0,00	0,00	48,00	48,00	0,00	100,00	0,00	48,00	0,00	
4353-05	1582	Cadeira c/ braços dobrável estofada a verde (05	12/2015	48,00	0,00	0,00	0,00	48,00	48,00	0,00	100,00	0,00	48,00	0,00	
4353-05	1583	Cadeira c/ braços dobrável estofada a verde (05	12/2015	48,00	0,00	0,00	0,00	48,00	48,00	0,00	100,00	0,00	48,00	0,00	



CI REGIÃO DE AVEIRO

Ficha de depreciações/amortizações por conta

Ano: 2020

CC2	Nº Invent.	Ativo	Descrição do ativo	Aquisição		Alterações patrimoniais			Valor bruto	Anos ant.		Depreciações/Amortizações		Acum ulados	Situação atual do ativo	
				Valor aquisição	Valor avaliação	Aumentos	Diminuições	Extraord.		Taxa	Exercício	Valor	Valor patrim.líqu.			
Classificação financeira: 435301																
4353-05	1584	Cadeira c/ braços dobrável estofada a verde (05	12/2015	48,00	0,00	0,00	0,00	48,00	48,00	0,00	100,00	0,00	48,00	0,00	
4353-05	1585	Cadeira c/ braços dobrável estofada a verde (05	12/2015	48,00	0,00	0,00	0,00	48,00	48,00	0,00	100,00	0,00	48,00	0,00	
4353-05	1586	Cadeira c/ braços dobrável estofada a verde (05	12/2015	48,00	0,00	0,00	0,00	48,00	48,00	0,00	100,00	0,00	48,00	0,00	
4353-05	1587	Cadeira c/ braços dobrável estofada a verde (05	12/2015	48,00	0,00	0,00	0,00	48,00	48,00	0,00	100,00	0,00	48,00	0,00	
4353-05	1588	Cadeira c/ braços dobrável estofada a verde (05	12/2015	48,00	0,00	0,00	0,00	48,00	48,00	0,00	100,00	0,00	48,00	0,00	
4353-05	1589	Cadeira c/ braços dobrável estofada a verde (05	12/2015	48,00	0,00	0,00	0,00	48,00	48,00	0,00	100,00	0,00	48,00	0,00	
4353-05	1590	Cadeira c/ braços dobrável estofada a verde (05	12/2015	48,00	0,00	0,00	0,00	48,00	48,00	0,00	100,00	0,00	48,00	0,00	
4353-05	1591	Cadeira c/ braços dobrável estofada a verde (05	12/2015	48,00	0,00	0,00	0,00	48,00	48,00	0,00	100,00	0,00	48,00	0,00	
4353-05	1592	Cadeira c/ braços dobrável estofada a verde (05	12/2015	48,00	0,00	0,00	0,00	48,00	48,00	0,00	100,00	0,00	48,00	0,00	
4353-05	1593	Cadeira c/ braços dobrável estofada a verde (05	12/2015	48,00	0,00	0,00	0,00	48,00	48,00	0,00	100,00	0,00	48,00	0,00	
4353-05	1594	Cadeira c/ braços dobrável estofada a verde (05	12/2015	48,00	0,00	0,00	0,00	48,00	48,00	0,00	100,00	0,00	48,00	0,00	
4353-07	2069	Separador em acrílico incolor 600x700mm	01	06/2020	104,55	0,00	0,00	0,00	104,55	104,55	0,00	100,00	52,26	52,26	52,29	
4353-07	2070	Separador em acrílico incolor 600x700mm	01	06/2020	104,55	0,00	0,00	0,00	104,55	104,55	0,00	100,00	52,26	52,26	52,29	
4353-07	2071	Separador em acrílico incolor 600x700mm	01	06/2020	104,55	0,00	0,00	0,00	104,55	104,55	0,00	100,00	52,26	52,26	52,29	
Totais da conta 435301:					777,791,09	0,00	318,33	0,00	77,472,76	71,046,13	2,194,26	0,00	73,240,39	4,232,37		
Classificação financeira: 435304																
4353-04	607	Bloco rodado três gavetas	01	10/2010	157,48	0,00	0,00	0,00	157,48	157,48	0,00	100,00	0,00	157,48	0,00	
4353-04	608	Bloco rodado três gavetas	01	10/2010	157,48	0,00	0,00	0,00	157,48	157,48	0,00	100,00	0,00	157,48	0,00	
4353-99	795	Candeeiro secretária LED Massive CRAIGAL	01	02/2014	69,90	0,00	0,00	0,00	69,90	69,90	0,00	100,00	0,00	69,90	0,00	
4353-08	1226	Estantes(16) móvel dupla c/rampa galvanizad:	01	11/2015	3.274,60	0,00	0,00	0,00	3.274,60	2.046,65	0,00	12,50	409,32	2.455,97	818,63	
4353-05	1755	Cadeira executiva Staples Ormond preta	01	05/2018	99,90	0,00	0,00	0,00	99,90	99,90	0,00	100,00	0,00	99,90	0,00	
4353-05	1756	Cadeira executiva KING preta	01	05/2018	99,90	0,00	0,00	0,00	99,90	99,90	0,00	100,00	0,00	99,90	0,00	
4353-05	1757	Cadeira executiva KING preta	01	05/2018	99,90	0,00	0,00	0,00	99,90	99,90	0,00	100,00	0,00	99,90	0,00	
Totais da conta 435304:					3.959,16	0,00	0,00	0,00	3.959,16	2.731,21	409,32	0,00	3.140,53	818,63		



CI REGIÃO DE AVEIRO

Ficha de depreciações/amortizações por conta

Ano: 2020

CC2	Nº Invent.	Ativo	Descrição do ativo	Aquisição		Alterações patrimoniais			Valor bruto	Depreciações/Amortizações		Acum ulados	Situação atual do ativo	
				Tipo	Data	Valor aquisição /avaliação	Aumentos	Diminuições		Extraord.	Taxa		Exercício Valor	Valor patrim.liq.
Classificação financeira: 435305														
4353-12	774	Secretária Compacto WAVE 1400x1200 cerej	01	08/2013	222,38	0,00	0,00	222,38	194,60	0,00	12,50	27,78	222,38	0,00
4353-12	775	Secretária Compacto WAVE 1400x1200 cerej	01	08/2013	222,38	0,00	0,00	222,38	194,60	0,00	12,50	27,78	222,38	0,00
4353-12	776	Secretária Compacto WAVE 1400x1200 cerej	01	08/2013	222,38	0,00	0,00	222,38	194,60	0,00	12,50	27,78	222,38	0,00
4353-12	777	Secretária Compacto WAVE 1400x1200 cerej	01	08/2013	222,38	0,00	0,00	222,38	194,60	0,00	12,50	27,78	222,38	0,00
4353-05	778	Cadeira costa média UTILA c/braços	01	08/2013	72,82	0,00	0,00	72,82	72,82	0,00	100,00	0,00	72,82	0,00
4353-05	779	Cadeira costa média UTILA c/braços	01	08/2013	72,82	0,00	0,00	72,82	72,82	0,00	100,00	0,00	72,82	0,00
4353-05	780	Cadeira costa média UTILA c/braços	01	08/2013	72,82	0,00	0,00	72,82	72,82	0,00	100,00	0,00	72,82	0,00
4353-05	781	Cadeira costa média UTILA c/braços	01	08/2013	72,82	0,00	0,00	72,82	72,82	0,00	100,00	0,00	72,82	0,00
4353-01	782	Armário persiana preto 1980x1200x420mm	01	08/2013	338,50	0,00	0,00	338,50	296,17	0,00	12,50	42,33	338,50	0,00
4353-01	783	Armário persiana preto 1980x1200x420mm	01	08/2013	338,50	0,00	0,00	338,50	296,17	0,00	12,50	42,33	338,50	0,00
4353-04	784	Bloco rodado 3 gavetas CZ/cerejeira	01	08/2013	141,69	0,00	0,00	141,69	141,69	0,00	100,00	0,00	141,69	0,00
4353-04	785	Bloco rodado 3 gavetas CZ/cerejeira	01	08/2013	141,69	0,00	0,00	141,69	141,69	0,00	100,00	0,00	141,69	0,00
Totais da conta 435305:					2.141,18	0,00	0,00	2.141,18	1.945,40	0,00	0,00	195,78	2.141,18	0,00
Classificação financeira: 435306														
4353-05	1788	Cadeira executivo Staples Stefani preta	01	12/2018	219,65	0,00	0,00	219,65	54,92	0,00	12,50	27,48	82,40	137,25
4353-05	1789	Cadeira executivo Staples Stefani preta	01	12/2018	219,65	0,00	0,00	219,65	54,92	0,00	12,50	27,48	82,40	137,25
4353-05	1790	Cadeira executivo Staples Stefani preta	01	12/2018	219,65	0,00	0,00	219,65	54,92	0,00	12,50	27,48	82,40	137,25
Totais da conta 435306:					658,95	0,00	0,00	658,95	164,76	0,00	0,00	82,44	247,20	411,75
Classificação financeira: 435307														
4353-11	1256	Expositor ALIANS 150X45	01	04/2015	334,29	0,00	0,00	334,29	208,95	0,00	12,50	41,76	250,71	83,58
4353-11	1257	Expositor ALIANS 150X45	01	04/2015	334,29	0,00	0,00	334,29	208,95	0,00	12,50	41,76	250,71	83,58
4353-11	1258	Expositor ALIANS 150X45	01	04/2015	334,29	0,00	0,00	334,29	208,95	0,00	12,50	41,76	250,71	83,58
4353-11	1259	Expositor ALIANS 150X45	01	04/2015	334,29	0,00	0,00	334,29	208,95	0,00	12,50	41,76	250,71	83,58
4353-11	1264	Expositor de pé em ZIG-ZAG (transparente)	01	04/2015	247,30	0,00	0,00	247,30	154,55	0,00	12,50	30,96	185,51	61,79



CI REGIÃO DE AVEIRO

Ficha de depreciações/amortizações por conta

Ano: 2020

CC2	Nº Invent.	Descrição do ativo	Tipo	Data	Aquisição		Alterações patrimoniais		Valor bruto	Anos ant.		Depreciações/Amortizações		Acum ulados	Situação atual do ativo	
					Valor aquisição	Valor avaliação	Aumentos	Diminuições		Extraord.	Taxa	Exercício	Valor		Valor patrim.liq.	
Classificação financeira: 435307																
4353-11	1265	Expositor de pé em ZIG-ZAG (transparente)	01	04/2015	247,31	0,00	0,00	0,00	247,31	154,55	0,00	12,50	30,96	185,51	61,80	
Totais da conta 435307:					1.831,77	0,00	0,00	0,00	1.831,77	1.144,90	0,00		228,96	1.373,86	457,91	
Classificação financeira: 435308																
4353-05	2052	Cadeira Executivo Staples Giuseppe preta	01	11/2019	160,25	0,00	0,00	0,00	160,25	160,25	0,00	100,00	0,00	160,25	0,00	
4353-05	2053	Cadeira Executivo Staples Giuseppe preta	01	11/2019	160,25	0,00	0,00	0,00	160,25	160,25	0,00	100,00	0,00	160,25	0,00	
4353-05	2054	Cadeira Executivo Staples Giuseppe preta	01	11/2019	160,25	0,00	0,00	0,00	160,25	160,25	0,00	100,00	0,00	160,25	0,00	
4353-05	2055	Cadeira Executivo Staples Giuseppe preta	01	11/2019	160,25	0,00	0,00	0,00	160,25	160,25	0,00	100,00	0,00	160,25	0,00	
4353-10	2072	Mesa "Quadrata" 1800x800x740 + Al. 1000x61	01	01/2020	266,42	0,00	0,00	0,00	266,42	0,00	0,00	12,50	33,36	33,36	233,06	
4353-10	2073	Mesa "Quadrata" 1800x800x740 + Al. 1000x61	01	01/2020	266,42	0,00	0,00	0,00	266,42	0,00	0,00	12,50	33,36	33,36	233,06	
4353-10	2074	Mesa "Quadrata" 1800x800x740 Bil. Faia P.Cz	01	01/2020	182,29	0,00	0,00	0,00	182,29	0,00	0,00	100,00	182,28	182,28	0,01	
4353-10	2075	Mesa "Quadrata" 1800x800x740 Bil. Faia P.Cz	01	01/2020	182,29	0,00	0,00	0,00	182,29	0,00	0,00	100,00	182,28	182,28	0,01	
4353-10	2076	Mesa "Quadrata" 1200x600x740 Bil. Faia P.Cz	01	01/2020	84,13	0,00	0,00	0,00	84,13	0,00	0,00	100,00	84,12	84,12	0,01	
4353-10	2077	Mesa "Quadrata" 1200x600x740 Bil. Faia P.Cz	01	01/2020	84,13	0,00	0,00	0,00	84,13	0,00	0,00	100,00	84,12	84,12	0,01	
4353-04	2078	Bloco Rodado c/3 Gavetas L420/P433/A525 F	01	01/2020	130,63	0,00	0,00	0,00	130,63	0,00	0,00	100,00	130,63	130,63	0,00	
4353-04	2079	Bloco Rodado c/3 Gavetas L420/P433/A525 F	01	01/2020	130,63	0,00	0,00	0,00	130,63	0,00	0,00	100,00	130,63	130,63	0,00	
4353-04	2080	Bloco Rodado c/3 Gavetas L420/P433/A525 F	01	01/2020	130,63	0,00	0,00	0,00	130,63	0,00	0,00	100,00	130,63	130,63	0,00	
4353-04	2081	Bloco Rodado c/3 Gavetas L420/P433/A525 F	01	01/2020	130,61	0,00	0,00	0,00	130,61	0,00	0,00	100,00	130,56	130,56	0,05	
Totais da conta 435308:					2.229,18	0,00	0,00	0,00	2.229,18	641,00	0,00		1.121,97	1.762,97	466,21	
Classificação financeira: 43591102																
4359	732	Tripe Máquina fotográfica Canon	01	03/2012	34,44	0,00	0,00	0,00	34,44	34,44	0,00	100,00	0,00	34,44	0,00	
Totais da conta 43591102:					34,44	0,00	0,00	0,00	34,44	34,44	0,00		0,00	34,44	0,00	
Classificação financeira: 43591103																



CI REGIÃO DE AVEIRO

Ficha de depreciações/amortizações por conta

Ano: 2020

CC2	Nº Invent.	Ativo	Descrição do ativo	Aquisição		Alterações patrimoniais		Valor bruto	Depreciações/Amortizações		Acum ulados	Situação atual do ativo	
				Tipo	Data	Valor aquisição / avaliação	Aumentos		Diminuições	Extraord.		Taxa	Exercício
			Classificação financeira: 43591103										
4359	786		Máquina fotográfica CANON POWERSHOT G 01	08/2013	565,80	0,00	0,00	565,80	0,00	20,00	0,00	565,80	0,00
			Totais da conta 43591103:		565,80	0,00	0,00	565,80	0,00		0,00	565,80	0,00
			Classificação financeira: 43592101										
4359	278		Sinal de proibição de estacionar em alumínio I	04/2005	44,95	0,00	0,00	44,95	0,00	20,00	0,00	44,95	0,00
4359	279		Sinal de proibição de estacionar em alumínio I	04/2005	44,95	0,00	0,00	44,95	0,00	20,00	0,00	44,95	0,00
4359	280		Sinal de parque privativo em alumínio termote	04/2005	69,60	0,00	0,00	69,60	0,00	20,00	0,00	69,60	0,00
4359	281		Sinal de parque privativo em alumínio termote	04/2005	69,60	0,00	0,00	69,60	0,00	20,00	0,00	69,60	0,00
4359	282		Sinal 2Excepto funcionários da AMRria" em ail	04/2005	74,58	0,00	0,00	74,58	0,00	20,00	0,00	74,58	0,00
4359	283		Sinal 2Excepto funcionários da AMRria" em ail	04/2005	74,57	0,00	0,00	74,57	0,00	20,00	0,00	74,57	0,00
4359	1297		Sinal proibição PVC personalizado	11/2015	59,64	0,00	0,00	59,64	0,00	100,00	0,00	59,64	0,00
			Totais da conta 43592101:		437,89	0,00	0,00	437,89	0,00		0,00	437,89	0,00
			Classificação financeira: 43592201										
4359	230		Extintor CO2 (neve carbónica) 2KG	09/2004	93,15	0,00	0,00	93,15	0,00	25,00	0,00	93,15	0,00
4359	231		Extintor CO2 (neve carbónica) 2KG	09/2004	93,15	0,00	0,00	93,15	0,00	25,00	0,00	93,15	0,00
4359	232		Extintor CO2 (neve carbónica) 2KG	09/2004	93,15	0,00	0,00	93,15	0,00	25,00	0,00	93,15	0,00
4359	233		Extintor Água 9 LTS c/ extracto espumif.	09/2004	55,38	0,00	0,00	55,38	0,00	25,00	0,00	55,38	0,00
4359	789		Central Intrusão HUNTER PRO/relado/expand	07/2013	831,48	0,00	0,00	831,48	0,00	20,00	0,00	831,48	0,00
4359	790		Central Alarme Incêndio LOOPS JNR V4-2 an	07/2013	1.353,00	0,00	0,00	1.353,00	0,00	20,00	0,00	1.353,00	0,00
4359	816		Módulo GSM p/ Sistema Alarme	03/2014	328,41	0,00	0,00	328,41	0,00	12,50	41,04	287,34	41,07
4359	1294		Extintor CO2 2KG	02/2015	46,74	0,00	0,00	46,74	0,00	100,00	0,00	46,74	0,00
4359	1295		Extintor CO2 2KG	02/2015	46,74	0,00	0,00	46,74	0,00	100,00	0,00	46,74	0,00
4359	1296		Extintor CO2 2KG	02/2015	46,74	0,00	0,00	46,74	0,00	100,00	0,00	46,74	0,00
4359	1791		Extintor Pó Químico 6 kg	07/2018	29,52	0,00	0,00	29,52	0,00	100,00	0,00	29,52	0,00
4359	2082		Doseador de pé c/ Sensor preto álcool gel	11/2020	127,00	0,00	0,00	127,00	0,00	100,00	21,16	21,16	105,84



CI REGIÃO DE AVEIRO

Ficha de depreciações/amortizações por conta

Ano: 2020

CC2	Nº Invent.	Ativo	Descrição do ativo	Tipo	Data	Aquisição		Alterações patrimoniais		Valor bruto	Anos ant.		Depreciações/Amortizações		Acumulados		Situação atual do ativo
						Valor aquisição	Valor avaliação	Aumentos	Diminuições		Extraord.	Taxa	Exercício	Valor	Valor patrim.liq.		
4359	2084	Extintor pó químico 6KG		01	07/2020	88,56		0,00	0,00	88,56	0,00	0,00	100,00	36,90	36,90	51,66	
Totais da conta 43592201:						3.233,02		0,00	0,00	3.233,02	0,00	0,00	99,10	3.034,45	3.034,45	198,57	
Classificação financeira: 4359901																	
4359	104	Secretária THESI 160*120*80/60		01	03/1998	394,97		0,00	0,00	394,97	0,00	12,50	0,00	0,00	394,97	0,00	
4359	105	Secretária THESI 160*120*80/60		01	03/1998	394,98		0,00	0,00	394,98	0,00	12,50	0,00	0,00	394,98	0,00	
4359	106	Secretária THESI 160*120*80/60		01	03/1998	394,98		0,00	0,00	394,98	0,00	12,50	0,00	0,00	394,98	0,00	
4359	117	Maquina encadernar Térmica PRIMA 12		01	05/1999	160,49		0,00	0,00	160,49	0,00	20,00	0,00	0,00	160,49	0,00	
4359	118	Maquina encadernar Manual OPERA 25		01	05/1999	385,17		0,00	0,00	385,17	0,00	20,00	0,00	0,00	385,17	0,00	
4359	119	STAND (Imagem gráfica)		01	06/2000	1.195,60		0,00	0,00	1.195,60	0,00	12,50	0,00	0,00	1.195,60	0,00	
4359	120	Base para bandeiras		01	06/2000	695,36		0,00	0,00	695,36	0,00	12,50	0,00	0,00	695,36	0,00	
4359	121	Ecran Electr. Screen Line 3x2,25M		01	05/2000	867,86		0,00	0,00	867,86	0,00	20,00	0,00	0,00	867,86	0,00	
4359	123	Amplificador SONY TA-FB920R		01	05/2000	425,96		0,00	0,00	425,96	0,00	20,00	0,00	0,00	425,96	0,00	
4359	124	Coluna BOSE 100 Branca		01	05/2000	110,88		0,00	0,00	110,88	0,00	20,00	0,00	0,00	110,88	0,00	
4359	125	Coluna BOSE 100 Branca		01	05/2000	110,88		0,00	0,00	110,88	0,00	20,00	0,00	0,00	110,88	0,00	
4359	126	Coluna BOSE 100 Branca		01	05/2000	110,88		0,00	0,00	110,88	0,00	20,00	0,00	0,00	110,88	0,00	
4359	127	Coluna BOSE 100 Branca		01	05/2000	110,88		0,00	0,00	110,88	0,00	20,00	0,00	0,00	110,88	0,00	
4359	128	Coluna BOSE 100 Branca		01	05/2000	110,88		0,00	0,00	110,88	0,00	20,00	0,00	0,00	110,88	0,00	
4359	129	Coluna BOSE 100 Branca		01	05/2000	110,88		0,00	0,00	110,88	0,00	20,00	0,00	0,00	110,88	0,00	
4359	130	Projector		01	05/2000	64,02		0,00	0,00	64,02	0,00	20,00	0,00	0,00	64,02	0,00	
4359	131	Projector		01	05/2000	64,02		0,00	0,00	64,02	0,00	20,00	0,00	0,00	64,02	0,00	
4359	132	Suportes parede ecran/colunas+ acessórios +		01	05/2000	1.334,24		0,00	0,00	1.334,24	0,00	20,00	0,00	0,00	1.334,24	0,00	
4359	133	Imagem grafica Stand (estrutura)		01	10/2001	2.208,90		0,00	0,00	2.208,90	0,00	12,50	0,00	0,00	2.208,90	0,00	
4359	161	Frigorifico 1 Porta B		01	11/2003	169,00		0,00	0,00	169,00	0,00	12,50	0,00	0,00	169,00	0,00	
4359	252	Microfone SHURE ETV-58D		01	01/2005	522,01		0,00	0,00	522,01	0,00	14,28	0,00	0,00	522,01	0,00	
4359	253	Microfone GOOSENECK FONESTAR FDM-6		01	01/2005	172,55		0,00	0,00	172,55	0,00	14,28	0,00	0,00	172,55	0,00	
4359	254	Microfone GOOSENECK FONESTAR FDM-6		01	01/2005	172,55		0,00	0,00	172,55	0,00	14,28	0,00	0,00	172,55	0,00	



CI REGIÃO DE AVEIRO

Ficha de depreciações/amortizações por conta

Ano: 2020

CC2	Nº Invent.	Ativo	Descrição do ativo	Tipo	Data	Aquisição		Alterações patrimoniais			Valor bruto	Anos ant.		Depreciações/Amortizações		Acum ulados	Situação atual do ativo		
						Valor aquisição	Valor avaliação	Aumentos	Diminuições	Extraord.		Taxa	Exercício	Valor	Valor patrim.liq.				
Classificação financeira: 4359901																			
4359	255		Microfone GOOSENECK FONESTAR FDM-65	01	01/2005	172,55		0,00	0,00	172,55	0,00	14,28	0,00	172,55	0,00	0,00			
4359	256		Suporte de mesa FONESTAR RS-162	01	01/2005	124,95		0,00	0,00	124,95	0,00	14,28	0,00	124,95	0,00	0,00			
4359	257		Suporte de mesa FONESTAR RS-162	01	01/2005	124,95		0,00	0,00	124,95	0,00	14,28	0,00	124,95	0,00	0,00			
4359	258		Suporte de mesa FONESTAR RS-162	01	01/2005	124,95		0,00	0,00	124,95	0,00	14,28	0,00	124,95	0,00	0,00			
4359	259		Cabos XLR SHURE para os microfones	01	01/2005	238,00		0,00	0,00	238,00	0,00	14,28	0,00	238,00	0,00	0,00			
4359	260		Cabos XLR SHURE para os microfones	01	01/2005	238,00		0,00	0,00	238,00	0,00	14,28	0,00	238,00	0,00	0,00			
4359	261		Cabos XLR SHURE para os microfones	01	01/2005	238,00		0,00	0,00	238,00	0,00	14,28	0,00	238,00	0,00	0,00			
4359	262		Mesa Misturadora INTER-M	01	01/2005	428,40		0,00	0,00	428,40	0,00	20,00	0,00	428,40	0,00	0,00			
4359	263		Gravador de CD's SONY RCD-W100	01	04/2005	374,95		0,00	0,00	374,95	0,00	20,00	0,00	374,95	0,00	0,00			
4359	264		Barreira Electromec R/4,000M (Parque de est.	01	11/2005	1.270,50		0,00	0,00	1.270,50	0,00	20,00	0,00	1.270,50	0,00	0,00			
4359	265		Leitor de cartões (Parque de estacionamento)	01	11/2005	295,00		0,00	0,00	295,00	0,00	25,00	0,00	295,00	0,00	0,00			
4359	266		Leitor de cartões (Parque de estacionamento)	01	11/2005	295,00		0,00	0,00	295,00	0,00	25,00	0,00	295,00	0,00	0,00			
4359	267		Cartões magnéticos - 50 (Parque de estacion	01	11/2005	423,50		0,00	0,00	423,50	0,00	20,00	0,00	423,50	0,00	0,00			
4359	297		Video Projector EPSON EMP-X3 + LAMPADA	01	11/2006	943,80		0,00	0,00	943,80	0,00	25,00	0,00	943,80	0,00	0,00			
4359	791		Extintor CO2 2KG	01	12/2013	55,35		0,00	0,00	55,35	0,00	100,00	0,00	55,35	0,00	0,00			
4359	792		Sinalética de emergência fotoluminescente	01	12/2013	178,96		0,00	0,00	178,96	0,00	100,00	0,00	178,96	0,00	0,00			
4359	794		Base e mastro em madeira (1 copo)	01	01/2014	112,10		0,00	0,00	112,10	0,00	100,00	0,00	112,10	0,00	0,00			
4359	817		Selo Branco CIRA	01	04/2014	103,94		0,00	0,00	103,94	0,00	100,00	0,00	103,94	0,00	0,00			
4359	818		Placa pedra marmore 0,66X0,56 logotipo CIR	01	05/2014	246,00		0,00	0,00	246,00	0,00	100,00	0,00	246,00	0,00	0,00			
4359	819		Logotipo em Luxbond escovado 2887X1440X:	01	09/2014	516,60		0,00	0,00	516,60	0,00	12,50	64,56	452,04	64,56	0,00			
4359	820		Logotipo em Luxbond escovado 2887X1440X:	01	09/2014	516,60		0,00	0,00	516,60	0,00	12,50	64,56	452,04	64,56	0,00			
4359	821		Suporte Vision Techconnect p/ projetor teto	01	09/2014	264,59		0,00	0,00	264,59	0,00	20,00	0,00	264,59	0,00	0,00			
4359	1758		Dispositivo com reservatório Água JOCCA 11c	01	05/2018	39,99		0,00	0,00	39,99	0,00	100,00	0,00	39,99	0,00	0,00			
4359	1759		Dispositivo com reservatório Água JOCCA 11c	01	05/2018	39,99		0,00	0,00	39,99	0,00	100,00	0,00	39,99	0,00	0,00			
Totais da conta 4359901:										17.654,61	0,00	0,00	0,00	17.654,61	129,12	17.525,49	129,12	129,12	



CI REGIÃO DE AVEIRO

Ficha de depreciações/amortizações por conta

Ano: 2020

CC2	Nº Invent.	Ativo	Descrição do ativo	Tipo	Data	Aquisição		Alterações patrimoniais			Valor bruto	Anos ant.		Depreciações/Amortizações		Acum ulados	Situação atual do ativo	
						Valor aquisição	Valor avaliação	Aumentos	Diminuições	Extraord.		Taxa	Exercício	Valor	Valor patrim.liq.			
Classificação financeira: 4372101																		
43721-99	159	Serigrafia "Costa Nova - Ilhavo" - ERNANI OL	01	05/2003		416,50	0,00	0,00	0,00	0,00	416,50	0,00	0,00	0,00	0,00	0,00	416,50	
43721-99	160	Serigrafia "Canal Central-Ria de Aveiro" - ERI	01	05/2003		238,00	0,00	0,00	0,00	0,00	238,00	0,00	0,00	0,00	0,00	0,00	238,00	
43721-99	788	Micro Ondas FAGOR MO25	01	10/2013		79,99	0,00	0,00	0,00	0,00	79,99	79,99	0,00	100,00	0,00	79,99	0,00	
43721-99	809	Poste separador dourado com moldura	01	02/2014		160,78	0,00	0,00	0,00	0,00	160,78	160,78	0,00	100,00	0,00	160,78	0,00	
43721-99	810	Postes dourados c/ cordão trança branco	01	02/2014		740,32	0,00	0,00	0,00	0,00	740,32	555,24	0,00	12,50	92,52	647,76	92,56	
43721-99	811	Bandeira têxtil 200x140 - CIRA	01	09/2014		59,20	0,00	0,00	0,00	0,00	59,20	59,20	0,00	100,00	0,00	59,20	0,00	
43721-99	812	Bandeira têxtil 200x140 - CIRA	01	09/2014		59,20	0,00	0,00	0,00	0,00	59,20	59,20	0,00	100,00	0,00	59,20	0,00	
43721-99	813	Bandeira têxtil 200x140 - CIRA	01	09/2014		59,20	0,00	0,00	0,00	0,00	59,20	59,20	0,00	100,00	0,00	59,20	0,00	
43721-99	814	Bandeira têxtil 200x140 - Portugal	01	09/2014		31,00	0,00	0,00	0,00	0,00	31,00	31,00	0,00	100,00	0,00	31,00	0,00	
43721-99	815	Bandeira têxtil 200x140 - UE	01	09/2014		25,59	0,00	0,00	0,00	0,00	25,59	25,59	0,00	100,00	0,00	25,59	0,00	
43721-99	1268	Alcatifa AREZZO azul, varões e revestimento	01	03/2015		2.651,19	0,00	0,00	0,00	0,00	2.651,19	2.651,19	0,00	25,00	0,00	2.651,19	0,00	
43721-99	1648	Bandeira CIRA 200x1400	01	02/2016		46,57	0,00	0,00	0,00	0,00	46,57	46,57	0,00	100,00	0,00	46,57	0,00	
43721-99	1649	Bandeira CIRA 200x1400	01	02/2016		46,57	0,00	0,00	0,00	0,00	46,57	46,57	0,00	100,00	0,00	46,57	0,00	
43721-99	1650	Bandeira CIRA 200x1400	01	02/2016		46,57	0,00	0,00	0,00	0,00	46,57	46,57	0,00	100,00	0,00	46,57	0,00	
43721-99	1651	Bandeira CIRA 200x1400	01	02/2016		46,57	0,00	0,00	0,00	0,00	46,57	46,57	0,00	100,00	0,00	46,57	0,00	
43721-99	1652	Bandeira CIRA 200x1400	01	02/2016		46,57	0,00	0,00	0,00	0,00	46,57	46,57	0,00	100,00	0,00	46,57	0,00	
43721-99	1653	Bandeira CIRA 200x1400	01	02/2016		46,57	0,00	0,00	0,00	0,00	46,57	46,57	0,00	100,00	0,00	46,57	0,00	
43721-99	1654	Bandeira Portugal 200x1400	01	02/2016		29,70	0,00	0,00	0,00	0,00	29,70	29,70	0,00	100,00	0,00	29,70	0,00	
43721-99	1655	Bandeira Portugal 200x1400	01	02/2016		29,70	0,00	0,00	0,00	0,00	29,70	29,70	0,00	100,00	0,00	29,70	0,00	
43721-99	1656	Bandeira Portugal 200x1400	01	02/2016		29,70	0,00	0,00	0,00	0,00	29,70	29,70	0,00	100,00	0,00	29,70	0,00	
43721-99	1657	Bandeira UE 200x1400	01	02/2016		24,09	0,00	0,00	0,00	0,00	24,09	24,09	0,00	100,00	0,00	24,09	0,00	
43721-99	1658	Bandeira UE 200x1400	01	02/2016		24,09	0,00	0,00	0,00	0,00	24,09	24,09	0,00	100,00	0,00	24,09	0,00	
43721-99	1659	Bandeira UE 200x1400	01	02/2016		24,10	0,00	0,00	0,00	0,00	24,10	24,10	0,00	100,00	0,00	24,10	0,00	
43721-99	1660	Árvore de Natal - Pinheiro Springfield Mix2	01	11/2016		84,99	0,00	0,00	0,00	0,00	84,99	84,99	0,00	100,00	0,00	84,99	0,00	
43721-99	1661	Máquina café capsulas Delta Evolution Preta	01	12/2016		49,99	0,00	0,00	0,00	0,00	49,99	49,99	0,00	100,00	0,00	49,99	0,00	
43721-99	2056	Vaso Gres Vidrado Azul CL46	01	10/2019		25,00	0,00	0,00	0,00	0,00	25,00	25,00	0,00	100,00	0,00	25,00	0,00	



CI REGIÃO DE AVEIRO

Ficha de depreciações/amortizações por conta

Ano: 2020

CC2	Nº Invent.	Descrição do ativo	Aquisição		Alterações patrimoniais		Valor bruto	Anos ant.		Depreciações/Amortizações		Acumulados	Situação atual do ativo	
			Tipo	Data	Valor aquisição/avaliação	Aumentos		Diminuições	Extraord.	Taxa	Exercício		Valor patrim.liq.	
43721-99	2057	Vaso Gres Vidrado Azul CL46	01	10/2019	25,01	0,00	0,00	25,01	0,00	100,00	0,00	25,01	0,00	0,00
Totais da conta 4372101:					5.146,76	0,00	0,00	4.307,18	0,00		92,52	4.399,70	747,06	
Classificação financeira: 4372501														
43725-02	140	Calorífico catalítico Super SER/Troia 5DC250	01	03/2002	88,79	0,00	0,00	88,79	0,00	100,00	0,00	88,79	0,00	0,00
43725-01	228	Ar condicionado	01	07/2004	1.033,10	0,00	0,00	1.033,10	0,00	12,50	0,00	1.033,10	0,00	0,00
43725-01	1269	Apoio pós FELLOWES climatizado	01	01/2015	49,90	0,00	0,00	49,90	0,00	100,00	0,00	49,90	0,00	0,00
43725-01	1270	Apoio pós FELLOWES climatizado	01	01/2015	49,90	0,00	0,00	49,90	0,00	100,00	0,00	49,90	0,00	0,00
43725-01	1271	Apoio pós FELLOWES climatizado	01	01/2015	49,90	0,00	0,00	49,90	0,00	100,00	0,00	49,90	0,00	0,00
43725-01	1272	Apoio pós FELLOWES climatizado	01	01/2015	49,90	0,00	0,00	49,90	0,00	100,00	0,00	49,90	0,00	0,00
43725-01	1273	Apoio pós FELLOWES climatizado	01	01/2015	49,90	0,00	0,00	49,90	0,00	100,00	0,00	49,90	0,00	0,00
43725-01	1274	Apoio pós FELLOWES climatizado	01	01/2015	49,90	0,00	0,00	49,90	0,00	100,00	0,00	49,90	0,00	0,00
43725-01	1275	Apoio pós FELLOWES climatizado	01	01/2015	49,90	0,00	0,00	49,90	0,00	100,00	0,00	49,90	0,00	0,00
43725-01	1276	Apoio pós FELLOWES climatizado	01	01/2015	49,90	0,00	0,00	49,90	0,00	100,00	0,00	49,90	0,00	0,00
43725-01	1277	Apoio pós FELLOWES climatizado	01	01/2015	49,90	0,00	0,00	49,90	0,00	100,00	0,00	49,90	0,00	0,00
43725-01	1278	Apoio pós FELLOWES climatizado	01	01/2015	49,90	0,00	0,00	49,90	0,00	100,00	0,00	49,90	0,00	0,00
43725-01	1279	Apoio pós FELLOWES climatizado	01	01/2015	49,90	0,00	0,00	49,90	0,00	100,00	0,00	49,90	0,00	0,00
43725-01	1280	Apoio pós FELLOWES climatizado	01	01/2015	49,90	0,00	0,00	49,90	0,00	100,00	0,00	49,90	0,00	0,00
43725-01	1281	Apoio pós FELLOWES climatizado	01	01/2015	49,90	0,00	0,00	49,90	0,00	100,00	0,00	49,90	0,00	0,00
43725-01	1282	Apoio pós FELLOWES climatizado	01	01/2015	49,90	0,00	0,00	49,90	0,00	100,00	0,00	49,90	0,00	0,00
43725-01	1283	Apoio pós FELLOWES climatizado	01	01/2015	49,90	0,00	0,00	49,90	0,00	100,00	0,00	49,90	0,00	0,00
43725-01	1284	Apoio pós FELLOWES climatizado	01	01/2015	49,90	0,00	0,00	49,90	0,00	100,00	0,00	49,90	0,00	0,00
43725-01	1285	Termoventilador GARZA HH-503E-Y	01	11/2015	99,00	0,00	0,00	99,00	0,00	100,00	0,00	99,00	0,00	0,00
43725-01	1286	Termoventilador GARZA HH-503E-Y	01	11/2015	99,00	0,00	0,00	99,00	0,00	100,00	0,00	99,00	0,00	0,00
43725-01	1764	Ar condicionado DAIKIN FVA140A	01	11/2018	2.133,78	0,00	0,00	2.133,78	0,00	12,50	266,76	800,20	1.333,58	
43725-01	1765	Ar condicionado DAIKIN RZAG140MY1	01	11/2018	3.200,67	0,00	0,00	3.200,67	0,00	12,50	400,08	1.200,24	2.000,43	
43725-01	1767	Ar condicionado GENERAL AOG24UJ-MI3	01	11/2018	1.387,08	0,00	0,00	1.387,08	0,00	12,50	173,40	520,18	866,90	



CI REGIÃO DE AVEIRO

Ficha de depreciações/amortizações por conta

Ano: 2020

CC2	Nº Invent.	Ativo	Descrição do ativo	Aquisição		Alterações patrimoniais		Valor bruto	Anos ant.		Depreciações/Amortizações		Situação atual do ativo		
				Valor aquisição	Valor avaliação	Aumentos	Diminuições		Extraord.	Taxa	Exercício	Valor	Acum ulados	Valor patrim.liq.	
Classificação financeira: 4372501															
43725-01	1772	Ar condicionado	GENERAL ASG24UI-LFCC	01	11/2018	1.520,98	0,00	0,00	1.520,98	380,24	0,00	12,50	190,08	570,32	950,66
43725-01	1773	Ar condicionado	GENERAL ASG24UI-LFCC	01	11/2018	1.520,98	0,00	0,00	1.520,98	380,24	0,00	12,50	190,08	570,32	950,66
43725-01	1774	Ar condicionado	GENERAL ASG24UI-LFCC	01	11/2018	1.520,98	0,00	0,00	1.520,98	380,24	0,00	12,50	190,08	570,32	950,66
43725-01	1775	Ar condicionado	GENERAL ASG24UI-LFCC	01	11/2018	1.520,98	0,00	0,00	1.520,98	380,24	0,00	12,50	190,08	570,32	950,66
43725-01	1776	Ar condicionado	DAIKIN FTXM50M	01	11/2018	924,73	0,00	0,00	924,73	231,18	0,00	12,50	115,56	346,74	577,99
43725-01	1777	Ar condicionado	DAIKIN RXM50M9	01	11/2018	1.387,10	0,00	0,00	1.387,10	346,78	0,00	12,50	173,40	520,18	866,92
43725-01	1779	Ar condicionado	GENERAL ASG12UI-LM	01	11/2018	974,42	0,00	0,00	974,42	243,60	0,00	12,50	121,80	365,40	609,02
43725-01	1783	Ar condicionado	GENERAL ASG09MI-LM	01	11/2018	268,11	0,00	0,00	268,11	67,02	0,00	12,50	33,48	100,50	167,61
43725-01	2058	Ar Condicionado	General ASG18UI-LF	01	12/2019	1.845,76	0,00	0,00	1.845,76	230,72	0,00	12,50	230,76	461,48	1.384,28
43725-01	2059	Ar Condicionado	General AOG24UI-MI3	01	12/2019	1.814,33	0,00	0,00	1.814,33	226,79	0,00	12,50	226,80	453,59	1.360,74
43725-01	2060	Ar Condicionado	General ASG12MI-LM	01	12/2019	557,16	0,00	0,00	557,16	69,65	0,00	12,50	69,60	139,25	417,91
43725-01	2061	Ar Condicionado	General ASG12UI-MI	01	12/2019	914,31	0,00	0,00	914,31	114,29	0,00	12,50	114,24	228,53	685,78
Totais da conta 4372501:									23.609,66	0,00	0,00	2.686,20	9.535,86	14.073,80	
Classificação financeira: 4372502															
43725-01	1662	Ar condicionado p/ Datacenter		01	01/2016	2.324,70	0,00	0,00	2.324,70	1.162,36	0,00	12,50	290,64	1.453,00	871,70
43725-01	1766	Ar condicionado	GENERAL AOG24UI-MI3	01	11/2018	1.387,10	0,00	0,00	1.387,10	346,78	0,00	12,50	173,40	520,18	866,92
43725-01	1768	Ar condicionado	GENERAL ASG12MI-LM	01	11/2018	345,05	0,00	0,00	345,05	86,26	0,00	12,50	43,08	129,34	215,71
43725-01	1769	Ar condicionado	GENERAL ASG12MI-LM	01	11/2018	345,05	0,00	0,00	345,05	86,26	0,00	12,50	43,08	129,34	215,71
43725-01	1770	Ar condicionado	GENERAL ASG12MI-LM	01	11/2018	345,05	0,00	0,00	345,05	86,26	0,00	12,50	43,08	129,34	215,71
43725-01	1771	Ar condicionado	GENERAL ASG12MI-LM	01	11/2018	345,05	0,00	0,00	345,05	86,26	0,00	12,50	43,08	129,34	215,71
43725-01	1778	Ar condicionado	GENERAL ASG12UI-LM	01	11/2018	974,42	0,00	0,00	974,42	243,60	0,00	12,50	121,80	365,40	609,02
43725-01	1780	Ar condicionado	GENERAL ASG18UI-LF	01	11/2018	1.366,39	0,00	0,00	1.366,39	341,60	0,00	12,50	170,76	512,36	854,03
43725-01	1781	Ar condicionado	GENERAL ASG09MI-LM	01	11/2018	280,00	0,00	0,00	280,00	70,00	0,00	12,50	35,04	105,04	174,96
43725-01	1782	Ar condicionado	GENERAL ASG09MI-LM	01	11/2018	280,00	0,00	0,00	280,00	70,00	0,00	12,50	35,04	105,04	174,96



CI REGIÃO DE AVEIRO

Ficha de depreciações/amortizações por conta

Ano: 2020

CC2	Nº Invent.	Descrição do ativo	Aquisição		Alterações patrimoniais		Valor bruto	Depreciações/Amortizações		Situação atual do ativo			
			Tipo	Data	Aumentos	Diminuições		Extraord.	Taxa	Exercício	Valor	Acum ulados	Valor patrim.liq.
43725-01	1784	Ar condicionado GENERAL A0630UJ-M14	01	11/2018	0,00	0,00	2.510,58	627,64	0,00	12,50	313,80	941,44	1.569,14
		Classificação financeira: 4372502											
		Totais da conta 4372502:			0,00	0,00	10.503,39	3.207,02	0,00		1.312,80	4.519,82	5.983,57
		Classificação financeira: 4379301											
4379	1288	Divisória em vidro temperado para gabinete (l	01	05/2015	0,00	0,00	387,18	242,00	0,00	12,50	48,36	290,36	96,82
		Classificação financeira: 4379301:			0,00	0,00	387,18	242,00	0,00		48,36	290,36	96,82
		Classificação financeira: 4379302											
4379	1289	Venezianas exteriores Brisa-Solar	01	06/2015	0,00	0,00	190,65	190,65	0,00	33,33	0,00	190,65	0,00
4379	1290	Venezianas exteriores Brisa-Solar	01	06/2015	0,00	0,00	190,65	190,65	0,00	33,33	0,00	190,65	0,00
4379	1291	Venezianas exteriores Brisa-Solar	01	06/2015	0,00	0,00	190,65	190,65	0,00	33,33	0,00	190,65	0,00
4379	1292	Venezianas exteriores Brisa-Solar	01	06/2015	0,00	0,00	190,65	190,65	0,00	33,33	0,00	190,65	0,00
4379	1293	Venezianas exteriores Brisa-Solar	01	06/2015	0,00	0,00	190,65	190,65	0,00	33,33	0,00	190,65	0,00
		Classificação financeira: 4379302:			0,00	0,00	953,25	953,25	0,00		0,00	953,25	0,00
		Classificação financeira: 4379303											
4379	1287	Divisória em vidro temperado para gabinete	01	05/2015	0,00	0,00	1.683,41	1.052,15	0,00	12,50	210,48	1.262,63	420,78
		Classificação financeira: 44201											
442	6	Consultoria Técnica e concepção do SIG (S	01	06/2003	0,00	0,00	10.142,37	10.142,37	0,00	33,33	0,00	10.142,37	0,00
442	8	Consultoria ao processo de Gestão do Sistem	01	11/2004	0,00	0,00	6.069,00	6.069,00	0,00	33,33	0,00	6.069,00	0,00



CI REGIÃO DE AVEIRO

Ficha de depreciações/amortizações por conta

Ano: 2020

CC2	Nº Invent.	Ativo	Descrição do ativo	Tipo	Data	Aquisição		Alterações patrimoniais			Valor bruto	Anos ant.		Depreciações/Amortizações		Acum ulados		Situação atual do ativo	
						Valor aquisição	Valor avaliação	Aumentos	Diminuições	Extraord.		Taxa	Exercício	Valor	Valor	Valor	Valor	Valor	Valor
Classificação financeira: 44201																			
442	9		Consultoria ao Processo de Gestão do Sistem	01	05/2005	7.080,50		0,00	0,00	0,00	7.080,50	7.080,50	0,00	33,33	0,00	7.080,50	0,00	0,00	
Totais da conta 44201:																			
						23.291,87		0,00	0,00	0,00	23.291,87	23.291,87	0,00	0,00	0,00	23.291,87	0,00	0,00	
Classificação financeira: 44202																			
442	10		Plano Intermunicipal de Ordenamento da Ria	01	07/2008	169.247,20		0,00	0,00	0,00	169.247,20	169.247,20	0,00	33,33	0,00	169.247,20	0,00	0,00	
Totais da conta 44202:																			
						169.247,20		0,00	0,00	0,00	169.247,20	169.247,20	0,00	0,00	0,00	169.247,20	0,00	0,00	
Classificação financeira: 44203																			
442	11		Cartografia Digital	01	01/2008	324.952,37		0,00	0,00	0,00	324.952,37	324.952,37	0,00	33,33	0,00	324.952,37	0,00	0,00	
442	12		Levantamento fotografico	01	01/2008	2.778,49		0,00	0,00	0,00	2.778,49	2.778,49	0,00	33,33	0,00	2.778,49	0,00	0,00	
442	14		Cartografia topográfica Oficial 10K	01	12/2015	283.062,46		0,00	0,00	0,00	283.062,46	283.062,46	0,00	33,33	0,00	283.062,46	0,00	0,00	
Totais da conta 44203:																			
						610.793,32		0,00	0,00	0,00	610.793,32	610.793,32	0,00	0,00	0,00	610.793,32	0,00	0,00	
Classificação financeira: 44301																			
443	164		Site AMRia - Tradução textos para inglês	01	07/2003	595,00		0,00	0,00	0,00	595,00	595,00	0,00	12,50	0,00	595,00	0,00	0,00	
443	166		Adobe Acrobat Profissional 6.0WIN RET PT C	01	11/2004	584,80		0,00	0,00	0,00	584,80	584,80	0,00	33,33	0,00	584,80	0,00	0,00	
443	167		Site AMRia - Iº Congresso da Ria de Aveiro	01	02/2004	1.190,00		0,00	0,00	0,00	1.190,00	1.190,00	0,00	12,50	0,00	1.190,00	0,00	0,00	
443	270		Site Ria On Line - Proj. Ria On Line	01	06/2005	2.356,20		0,00	0,00	0,00	2.356,20	2.356,20	0,00	12,50	0,00	2.356,20	0,00	0,00	
443	271		Site SecurRia - Proj. SecurRia	01	06/2005	2.356,20		0,00	0,00	0,00	2.356,20	2.356,20	0,00	12,50	0,00	2.356,20	0,00	0,00	
443	272		Site AmbiRia - Proj. AmbiRia	01	06/2005	2.356,20		0,00	0,00	0,00	2.356,20	2.356,20	0,00	12,50	0,00	2.356,20	0,00	0,00	
443	307		Software AIRC - TAX-Guias de Receitas Gera	01	01/2006	786,50		0,00	0,00	0,00	786,50	786,50	0,00	33,33	0,00	786,50	0,00	0,00	
443	308		Software AIRC - Gestão de Pessoal	01	10/2006	544,50		0,00	0,00	0,00	544,50	544,50	0,00	33,33	0,00	544,50	0,00	0,00	
443	372		SIC-Sistema Inventário Cadastro Patrimonial /	01	02/2008	1.306,80		0,00	0,00	0,00	1.306,80	1.306,80	0,00	33,33	0,00	1.306,80	0,00	0,00	
443	769		Licença Informix - AIRC	01	05/2013	2.304,40		0,00	0,00	0,00	2.304,40	2.304,40	0,00	33,33	0,00	2.304,40	0,00	0,00	
443	770		SGF - Sistema Gestão de Faturação - AIRC	01	12/2013	2.140,20		0,00	0,00	0,00	2.140,20	2.140,20	0,00	33,33	0,00	2.140,20	0,00	0,00	



CI REGIÃO DE AVEIRO

Ficha de depreciações/amortizações por conta

Ano: 2020

CC2	Nº Invent.	Ativo	Descrição do ativo	Tipo	Data	Aquisição		Alterações patrimoniais			Valor bruto	Anos ant.		Depreciações/Amortizações		Acumulados	Situação atual do ativo		
						Valor aquisição	Valor avaliação	Aumentos	Diminuições	Extraord.		Taxa	Valor	Valor	Valor patrim.liq.				
Classificação financeira: 44301																			
443	1689		Licença Antivirus Symantec Norton Endpoint F 01	01	02/2017	585,48		0,00	0,00	585,48	0,00	100,00	0,00	585,48	0,00	0,00			
443	1760		Microsoft Cloud Solution Provider CSP	01	04/2018	252,15		0,00	0,00	252,15	168,08	33,33	84,07	252,15	0,00	0,00			
443	1787		Licença Microsoft Office Standard 2016 GOV	01	08/2018	350,00		0,00	0,00	350,00	233,32	33,33	116,68	350,00	0,00	0,00			
443	1802		Microsoft Windows Server 2016 (16-Core) Sta	01	12/2018	518,13		0,00	0,00	518,13	345,38	33,33	172,68	518,06	0,07	0,07			
443	1803		Microsoft Windows Server 2016 (16-Core) Sta	01	12/2018	518,13		0,00	0,00	518,13	345,38	33,33	172,68	518,06	0,07	0,07			
443	1804		Microsoft Windows Server 2016 (16-Core) Sta	01	12/2018	518,13		0,00	0,00	518,13	345,38	33,33	172,68	518,06	0,07	0,07			
443	1805		Microsoft Windows Server 2016 (16-Core) Sta	01	12/2018	518,13		0,00	0,00	518,13	345,38	33,33	172,68	518,06	0,07	0,07			
443	1806		Microsoft Windows Server 2016 (16-Core) Sta	01	12/2018	518,13		0,00	0,00	518,13	345,38	33,33	172,68	518,06	0,07	0,07			
443	1807		Microsoft Windows Server 2016 (16-Core) Sta	01	12/2018	518,13		0,00	0,00	518,13	345,38	33,33	172,68	518,06	0,07	0,07			
443	1812		Microsoft Windows Server 2016 10 User CAL	01	12/2018	266,95		0,00	0,00	266,95	177,94	33,33	89,01	266,95	0,00	0,00			
443	1813		Microsoft Windows Server 2016 10 User CAL	01	12/2018	266,95		0,00	0,00	266,95	177,94	33,33	89,01	266,95	0,00	0,00			
443	1814		Microsoft Windows Server 2016 10 User CAL	01	12/2018	266,95		0,00	0,00	266,95	177,94	33,33	89,01	266,95	0,00	0,00			
443	1815		Microsoft Windows Server 2016 10 User CAL	01	12/2018	266,95		0,00	0,00	266,95	177,94	33,33	89,01	266,95	0,00	0,00			
443	1817		Software visualização VMware vSph EssPlus	01	12/2018	4.462,95		0,00	0,00	4.462,95	2.975,00	33,33	1.487,64	4.462,64	0,31	0,31			
443	1820		Software backup VEEAM BACKUP ESSENTI/	01	12/2018	1.340,59		0,00	0,00	1.340,59	893,64	33,33	446,88	1.340,52	0,07	0,07			
443	1821		Software backup VEEAM BACKUP ESSENTI/	01	12/2018	1.340,60		0,00	0,00	1.340,60	893,64	33,33	446,88	1.340,52	0,08	0,08			
443	2051		Software Innux Time Versão 2019 c/ upgrade	01	09/2019	1.094,70		0,00	0,00	1.094,70	364,86	33,33	364,92	729,78	364,92				
Totais da conta 44301:						30.123,85		0,00	0,00	30.123,85	25.418,86	0,00	4.339,19	29.758,05	365,80	365,80			
Classificação financeira: 44302																			
443	483		Software MS Office 2007 OLP NL GOVT	01	04/2009	358,80		0,00	0,00	358,80	358,80	33,33	0,00	358,80	0,00	0,00			
443	484		Software MS Office 2007 OLP NL GOVT	01	04/2009	358,80		0,00	0,00	358,80	358,80	33,33	0,00	358,80	0,00	0,00			
443	485		Software MS Office 2007 OLP NL GOVT	01	04/2009	358,80		0,00	0,00	358,80	358,80	33,33	0,00	358,80	0,00	0,00			
443	486		Software MS Office 2007 OLP NL GOVT	01	04/2009	358,80		0,00	0,00	358,80	358,80	33,33	0,00	358,80	0,00	0,00			
443	487		Software MS Office 2007 OLP NL GOVT	01	04/2009	358,80		0,00	0,00	358,80	358,80	33,33	0,00	358,80	0,00	0,00			
443	488		Software MS Office 2007 OLP NL GOVT	01	04/2009	358,80		0,00	0,00	358,80	358,80	33,33	0,00	358,80	0,00	0,00			
443	492		Licença Acrobat Professional V.9 PT WIN AOC	01	09/2009	359,72		0,00	0,00	359,72	359,72	33,33	0,00	359,72	0,00	0,00			



CI REGIÃO DE AVEIRO

Ficha de depreciações/amortizações por conta

Ano: 2020

CC2	Nº Invent.	Ativo	Descrição do ativo	Tipo	Data	Valor aquisição/avaliação	Alterações patrimoniais		Valor bruto	Anos ant.		Depreciações/Amortizações		Situação atual do ativo	
							Aumentos	Diminuições		Extraord.	Taxa	Exercício	Valor	Acum ulados	Valor patrim.liq.
Classificação financeira: 44302															
443	493	Licença Acrobat Professional V.9	PT WIN - D\	01	09/2009	28,04	0,00	0,00	28,04	28,04	0,00	100,00	0,00	28,04	0,00
443	494	Licença Acrobat Professional V.9	PT WIN Upg	01	09/2009	167,89	0,00	0,00	167,89	167,89	0,00	100,00	0,00	167,89	0,00
443	495	Licença Acrobat Professional V.9	PT WIN Upg	01	09/2009	167,89	0,00	0,00	167,89	167,89	0,00	100,00	0,00	167,89	0,00
443	496	Licença Acrobat Professional V.9	PT WIN Upg	01	09/2009	167,89	0,00	0,00	167,89	167,89	0,00	100,00	0,00	167,89	0,00
443	497	Licença Acrobat 9 PT WIN	AOO Lic.	01	09/2009	227,57	0,00	0,00	227,57	227,57	0,00	33,33	0,00	227,57	0,00
443	498	Licença Acrobat 9 PT WIN	AOO Lic.	01	09/2009	227,57	0,00	0,00	227,57	227,57	0,00	33,33	0,00	227,57	0,00
443	499	Licença Acrobat 9 PT WIN	AOO Lic.	01	09/2009	227,57	0,00	0,00	227,57	227,57	0,00	33,33	0,00	227,57	0,00
443	500	Licença Acrobat 9 PT WIN	DVD Media Kit	01	09/2009	28,05	0,00	0,00	28,05	28,05	0,00	100,00	0,00	28,05	0,00
443	501	Software AIRC - SGD Sistema	Gestão Docum	01	05/2009	2.800,80	0,00	0,00	2.800,80	2.800,80	0,00	33,33	0,00	2.800,80	0,00
443	504	Software Office 2007	OLP NL GOVT	01	10/2009	343,02	0,00	0,00	343,02	343,02	0,00	33,33	0,00	343,02	0,00
443	508	Software Plataforma Elect. de	Participação Pú	01	11/2009	592,00	0,00	0,00	592,00	592,00	0,00	33,33	0,00	592,00	0,00
443	609	Software MS Office 2007	OLP NL GOVT	01	05/2010	340,42	0,00	0,00	340,42	340,42	0,00	33,33	0,00	340,42	0,00
443	610	WinPro 7 Upgrd	OLP NL Gov Promo	01	05/2010	111,25	0,00	0,00	111,25	111,25	0,00	100,00	0,00	111,25	0,00
443	611	WinPro 7 Upgrd	OLP NL Gov Promo	01	05/2010	111,25	0,00	0,00	111,25	111,25	0,00	100,00	0,00	111,25	0,00
443	612	WinPro 7 Upgrd	OLP NL Gov Promo	01	05/2010	111,25	0,00	0,00	111,25	111,25	0,00	100,00	0,00	111,25	0,00
443	613	WinPro 7 Upgrd	OLP NL Gov Promo	01	05/2010	111,25	0,00	0,00	111,25	111,25	0,00	100,00	0,00	111,25	0,00
443	614	WinPro 7 Upgrd	OLP NL Gov Promo	01	05/2010	111,25	0,00	0,00	111,25	111,25	0,00	100,00	0,00	111,25	0,00
443	615	WinPro 7 Upgrd	OLP NL Gov Promo	01	05/2010	111,26	0,00	0,00	111,26	111,26	0,00	100,00	0,00	111,26	0,00
443	654	Licenças WinRAR	3.X	01	08/2010	22,68	0,00	0,00	22,68	22,68	0,00	100,00	0,00	22,68	0,00
443	655	Licenças WinRAR	3.X	01	08/2010	22,68	0,00	0,00	22,68	22,68	0,00	100,00	0,00	22,68	0,00
443	656	Licenças WinRAR	3.X	01	08/2010	22,68	0,00	0,00	22,68	22,68	0,00	100,00	0,00	22,68	0,00
443	657	Licenças WinRAR	3.X	01	08/2010	22,68	0,00	0,00	22,68	22,68	0,00	100,00	0,00	22,68	0,00
443	658	Licenças WinRAR	3.X	01	08/2010	22,68	0,00	0,00	22,68	22,68	0,00	100,00	0,00	22,68	0,00
443	659	Licenças WinRAR	3.X	01	08/2010	22,68	0,00	0,00	22,68	22,68	0,00	100,00	0,00	22,68	0,00
443	660	Licenças WinRAR	3.X	01	08/2010	22,68	0,00	0,00	22,68	22,68	0,00	100,00	0,00	22,68	0,00
443	661	Licenças WinRAR	3.X	01	08/2010	22,68	0,00	0,00	22,68	22,68	0,00	100,00	0,00	22,68	0,00
443	662	Licenças WinRAR	3.X	01	08/2010	22,68	0,00	0,00	22,68	22,68	0,00	100,00	0,00	22,68	0,00
443	663	Licenças WinRAR	3.X	01	08/2010	22,68	0,00	0,00	22,68	22,68	0,00	100,00	0,00	22,68	0,00
443	664	Licenças Adobe Acrobat	9 Standar	01	08/2010	427,05	0,00	0,00	427,05	427,05	0,00	33,33	0,00	427,05	0,00



CI REGIÃO DE AVEIRO

Ficha de depreciações/amortizações por conta

Ano: 2020

CC2	Nº Invent.	Ativo	Descrição do ativo	Tipo	Data	Aquisição		Alterações patrimoniais		Valor bruto	Anos ant.	Depreciações/Amortizações		Situatção atual do ativo	
						Valor aquisição	Valor avaliação	Aumentos	Diminuições			Extraord.	Taxa	Exercício	Valor
Classificação financeira: 44302															
443	665	Licenças Adobe Acrobat 9 Standar	01	08/2010	0,00	0,00	427,05	0,00	427,05	0,00	33,33	0,00	427,05	0,00	0,00
443	696	Portal Região de Aveiro	01	10/2010	0,00	0,00	20.067,86	0,00	20.067,86	0,00	12,50	0,00	20.067,86	0,00	0,00
Totais da conta 44302:							29.647,50	0,00	29.647,50	0,00	0,00	0,00	29.647,50	0,00	0,00
Classificação financeira: 44303															
443	177	Windows Svr CAL 2003 OPLA GOVT CAL - P	01	10/2004	0,00	0,00	298,86	0,00	298,86	0,00	33,33	0,00	298,86	0,00	0,00
443	179	Windows Svr Web 2003 English OLP A GOV1	01	10/2004	0,00	0,00	393,70	0,00	393,70	0,00	33,33	0,00	393,70	0,00	0,00
443	188	Windows Svr Std 2003 Ing OPLA GOVT - Pr	01	10/2004	0,00	0,00	2.128,37	0,00	2.128,37	0,00	33,33	0,00	2.128,37	0,00	0,00
443	189	SQL SRV 2000 STV EDT UK OPL GOVT 1LIC	01	10/2004	0,00	0,00	10.017,06	0,00	10.017,06	0,00	33,33	0,00	10.017,06	0,00	0,00
443	234	Software Ing Xis-MicroStation (1 licença)	01	12/2004	0,00	0,00	2.677,50	0,00	2.677,50	0,00	33,33	0,00	2.677,50	0,00	0,00
443	235	Office Pro 2003 Portug. OEM Pack w/SP1 - P	01	12/2004	0,00	0,00	311,45	0,00	311,45	0,00	33,33	0,00	311,45	0,00	0,00
443	236	ArcEditor Conc., 1 licença - Proj. SIGRIA	01	12/2004	0,00	0,00	12.363,62	0,00	12.363,62	0,00	33,33	0,00	12.363,62	0,00	0,00
443	237	ArcSDE 9.0 (licença p/ 1 Server/2CPU's e 5 li	01	12/2004	0,00	0,00	16.299,91	0,00	16.299,91	0,00	33,33	0,00	16.299,91	0,00	0,00
443	238	ArcIMS SLG Edition Server/CPU - Proj. SIGRI	01	12/2004	0,00	0,00	9.633,76	0,00	9.633,76	0,00	33,33	0,00	9.633,76	0,00	0,00
443	273	MicroStation V8 2004 Edition English - Proj.	01	12/2004	0,00	0,00	5.395,00	0,00	5.395,00	0,00	33,33	0,00	5.395,00	0,00	0,00
443	274	Office Pro 2003 Portug. OEM Pack w/SP1 - P	01	07/2005	0,00	0,00	481,74	0,00	481,74	0,00	33,33	0,00	481,74	0,00	0,00
443	304	Software Geoquality - 1 licença - Prj. SIGRIA	01	10/2006	0,00	0,00	544,50	0,00	544,50	0,00	33,33	0,00	544,50	0,00	0,00
443	305	Software ArcGIS Publisher Conc. - 1 licença	-	01	10/2006	0,00	5.096,52	0,00	5.096,52	0,00	33,33	0,00	5.096,52	0,00	0,00
443	306	Software ET GEOBOX - 1 licença - Proj. SIGI	01	11/2006	0,00	0,00	363,00	0,00	363,00	0,00	33,33	0,00	363,00	0,00	0,00
Totais da conta 44303:							66.004,99	0,00	66.004,99	0,00	0,00	0,00	66.004,99	0,00	0,00
Classificação financeira: 44304															
443	505	Software Office Professional Plug 2007 OLP	01	10/2009	0,00	0,00	445,94	0,00	445,94	0,00	33,33	0,00	445,94	0,00	0,00
443	713	Office Std 2010 OLP NL Gov	01	07/2011	0,00	0,00	359,16	0,00	359,16	0,00	33,33	0,00	359,16	0,00	0,00
443	714	Office Std 2010 OLP NL Gov	01	07/2011	0,00	0,00	359,16	0,00	359,16	0,00	33,33	0,00	359,16	0,00	0,00
443	1206	Microsoft Open License office 2013	01	02/2015	0,00	0,00	339,46	0,00	339,46	0,00	33,33	0,00	339,46	0,00	0,00



CI REGIÃO DE AVEIRO

Ficha de depreciações/amortizações por conta

Ano: 2020

CC2	Nº Invent.	Ativo	Descrição do ativo	Tipo	Data	Aquisição		Alterações patrimoniais		Valor bruto	Anos ant.		Depreciações/Amortizações		Acum ulados	Situação atual do ativo	
						Valor aquisição	Valor avaliação	Aumentos	Diminuições		Extraord.	Taxa	Exercício	Valor		Valor patrim.liq.	
Classificação financeira: 44304																	
443	1207	Microsoft Open License office 2013	01	02/2015		339,46	0,00	0,00	0,00	339,46	339,46	0,00	33,33	0,00	339,46	0,00	0,00
443	1208	Microsoft Open License office 2013	01	02/2015		339,46	0,00	0,00	0,00	339,46	339,46	0,00	33,33	0,00	339,46	0,00	0,00
443	1210	Autodesk AutoCAD LT 2015	01	02/2015		1.379,06	0,00	0,00	0,00	1.379,06	1.379,06	0,00	33,33	0,00	1.379,06	0,00	0,00
443	1211	Adobe Acrobat 11 Por	01	02/2015		276,52	0,00	0,00	0,00	276,52	276,52	0,00	33,33	0,00	276,52	0,00	0,00
443	1219	Microsoft Office Standard 2016 OLP NL Gov	01	11/2015		350,55	0,00	0,00	0,00	350,55	350,55	0,00	33,33	0,00	350,55	0,00	0,00
443	1690	Licença Antivirus Symantec Norton Endpoint F	01	02/2017		344,40	0,00	0,00	0,00	344,40	344,40	0,00	100,00	0,00	344,40	0,00	0,00
443	1796	Microsoft Windows Server 2016 (16-Core) Sta	01	12/2018		259,02	0,00	0,00	0,00	259,02	172,66	0,00	33,33	86,36	259,02	0,00	0,00
443	1797	Microsoft Windows Server 2016 (16-Core) Sta	01	12/2018		259,02	0,00	0,00	0,00	259,02	172,66	0,00	33,33	86,36	259,02	0,00	0,00
443	1798	Microsoft Windows Server 2016 (16-Core) Sta	01	12/2018		259,02	0,00	0,00	0,00	259,02	172,66	0,00	33,33	86,36	259,02	0,00	0,00
443	1799	Microsoft Windows Server 2016 (16-Core) Sta	01	12/2018		259,02	0,00	0,00	0,00	259,02	172,66	0,00	33,33	86,36	259,02	0,00	0,00
443	1800	Microsoft Windows Server 2016 (16-Core) Sta	01	12/2018		259,02	0,00	0,00	0,00	259,02	172,66	0,00	33,33	86,36	259,02	0,00	0,00
443	1801	Microsoft Windows Server 2016 (16-Core) Sta	01	12/2018		259,02	0,00	0,00	0,00	259,02	172,66	0,00	33,33	86,36	259,02	0,00	0,00
443	1808	Microsoft Windows Server 2016 10 User CAL	01	12/2018		133,45	0,00	0,00	0,00	133,45	88,96	0,00	33,33	44,49	133,45	0,00	0,00
443	1809	Microsoft Windows Server 2016 10 User CAL	01	12/2018		133,45	0,00	0,00	0,00	133,45	88,96	0,00	33,33	44,49	133,45	0,00	0,00
443	1810	Microsoft Windows Server 2016 10 User CAL	01	12/2018		133,45	0,00	0,00	0,00	133,45	88,96	0,00	33,33	44,49	133,45	0,00	0,00
443	1811	Microsoft Windows Server 2016 10 User CAL	01	12/2018		133,45	0,00	0,00	0,00	133,45	88,96	0,00	33,33	44,49	133,45	0,00	0,00
443	1816	Software visualização VMware vSph EssPlus	01	12/2018		2.231,15	0,00	0,00	0,00	2.231,15	1.487,28	0,00	33,33	743,76	2.231,04	0,11	0,00
443	1818	Software backup VEEAM BACKUP ESSENTI/	01	12/2018		670,21	0,00	0,00	0,00	670,21	446,76	0,00	33,33	223,44	670,20	0,01	0,00
443	1819	Software backup VEEAM BACKUP ESSENTI/	01	12/2018		670,25	0,00	0,00	0,00	670,25	446,78	0,00	33,33	223,44	670,22	0,03	0,00
443	1979	Microsoft Office 2019 Government OLP	01	02/2019		430,50	0,00	0,00	0,00	430,50	143,49	0,00	33,33	143,52	287,01	143,49	0,00
443	1980	Microsoft Office 2019 Government OLP	01	02/2019		430,50	0,00	0,00	0,00	430,50	143,49	0,00	33,33	143,52	287,01	143,49	0,00
443	1981	Microsoft Office 2019 Government OLP	01	02/2019		430,50	0,00	0,00	0,00	430,50	143,49	0,00	33,33	143,52	287,01	143,49	0,00
Totais da conta 44304:										11.484,20	0,00	0,00	0,00	0,00	11.053,58	0,00	0,00
										8.736,26	0,00	0,00	0,00	0,00	2.317,32	430,62	0,00
Classificação financeira: 44305																	
443	506	Software Office 2007 OLP NL GOVT	01	10/2009		343,02	0,00	0,00	0,00	343,02	343,02	0,00	33,33	0,00	343,02	0,00	0,00
443	507	Software Office 2007 OLP NL GOVT	01	10/2009		343,02	0,00	0,00	0,00	343,02	343,02	0,00	33,33	0,00	343,02	0,00	0,00



CI REGIÃO DE AVEIRO

Ficha de depreciações/amortizações por conta

Ano: 2020

CC2	Nº Invent.	Descrição do ativo	Tipo	Data	Aquisição		Alterações patrimoniais		Valor bruto	Depreciações/Amortizações		Acum ulados	Situação atual do ativo	
					Valor aquisição	Valor avaliação	Aumentos	Diminuições		Extraord.	Taxa		Exercício	Valor
443	1691	Licença Antivirus Symantec Norton Endpoint F 01	01	02/2017	103,32	0,00	0,00	0,00	103,32	0,00	100,00	0,00	103,32	0,00
Totais da conta 44305:														
					789,36	0,00	0,00	0,00	789,36	0,00	0,00	0,00	789,36	0,00
Classificação financeira: 44306														
443	705	Office Std 2010 OLP NL Gov	01	07/2011	359,16	0,00	0,00	0,00	359,16	0,00	33,33	0,00	359,16	0,00
443	706	Office Std 2010 OLP NL Gov	01	07/2011	359,16	0,00	0,00	0,00	359,16	0,00	33,33	0,00	359,16	0,00
443	707	Office Std 2010 OLP NL Gov	01	07/2011	359,16	0,00	0,00	0,00	359,16	0,00	33,33	0,00	359,16	0,00
443	708	Office Std 2010 OLP NL Gov	01	07/2011	359,16	0,00	0,00	0,00	359,16	0,00	33,33	0,00	359,16	0,00
Totais da conta 44306:														
					1.436,64	0,00	0,00	0,00	1.436,64	0,00	0,00	0,00	1.436,64	0,00
Classificação financeira: 44307														
443	1633	Microsoft OfficeStd 2016 OLP NL GOV	01	05/2016	340,71	0,00	0,00	0,00	340,71	0,00	33,33	0,00	340,71	0,00
443	1634	Microsoft OfficeStd 2016 OLP NL GOV	01	05/2016	340,71	0,00	0,00	0,00	340,71	0,00	33,33	0,00	340,71	0,00
443	1635	Microsoft OfficeStd 2016 OLP NL GOV	01	05/2016	340,71	0,00	0,00	0,00	340,71	0,00	33,33	0,00	340,71	0,00
443	1636	Microsoft OfficeStd 2016 OLP NL GOV	01	05/2016	340,71	0,00	0,00	0,00	340,71	0,00	33,33	0,00	340,71	0,00
443	1637	Microsoft OfficeStd 2016 OLP NL GOV	01	05/2016	340,71	0,00	0,00	0,00	340,71	0,00	33,33	0,00	340,71	0,00
443	1638	Microsoft OfficeStd 2016 OLP NL GOV	01	05/2016	340,71	0,00	0,00	0,00	340,71	0,00	33,33	0,00	340,71	0,00
443	1639	Microsoft OfficeStd 2016 OLP NL GOV	01	05/2016	340,71	0,00	0,00	0,00	340,71	0,00	33,33	0,00	340,71	0,00
443	1640	Microsoft OfficeStd 2016 OLP NL GOV	01	05/2016	340,71	0,00	0,00	0,00	340,71	0,00	33,33	0,00	340,71	0,00
443	1641	Microsoft OfficeStd 2016 OLP NL GOV	01	05/2016	340,71	0,00	0,00	0,00	340,71	0,00	33,33	0,00	340,71	0,00
443	1642	Microsoft OfficeStd 2016 OLP NL GOV	01	05/2016	340,71	0,00	0,00	0,00	340,71	0,00	33,33	0,00	340,71	0,00
443	1643	Microsoft OfficeStd 2016 OLP NL GOV	01	05/2016	340,71	0,00	0,00	0,00	340,71	0,00	33,33	0,00	340,71	0,00
443	1644	Microsoft OfficeStd 2016 OLP NL GOV	01	05/2016	340,71	0,00	0,00	0,00	340,71	0,00	33,33	0,00	340,71	0,00
443	1645	Microsoft OfficeStd 2016 OLP NL GOV	01	05/2016	340,71	0,00	0,00	0,00	340,71	0,00	33,33	0,00	340,71	0,00
443	1646	Microsoft OfficeStd 2016 OLP NL GOV	01	05/2016	340,71	0,00	0,00	0,00	340,71	0,00	33,33	0,00	340,71	0,00



CI REGIÃO DE AVEIRO

Ficha de depreciações/amortizações por conta

Ano: 2020

CC2	Nº Invent.	Ativo	Descrição do ativo	Tipo	Data	Alterações patrimoniais			Valor bruto	Depreciações/Amortizações			Situação atual do ativo	
						Valor aquisição / avaliação	Aumentos	Diminuições		Extraord.	Taxa	Exercício	Acum ulados	Valor patrim. liq.
						3.198,00	0,00	0,00	3.198,00	0,00	33,33	0,00	3.198,00	0,00
						7.967,94	0,00	0,00	7.967,94	0,00	0,00	0,00	7.967,94	0,00
			Totais da conta 44307:											
						324,22	0,00	0,00	324,22	0,00	2,00	6,48	136,08	188,14
						223,46	0,00	0,00	223,46	0,00	2,00	4,44	89,37	134,09
						15,43	0,00	0,00	15,43	0,00	2,00	0,36	5,94	9,49
						3.000,00	0,00	0,00	3.000,00	0,00	33,33	0,00	3.000,00	0,00
			Totais da conta 44401:											
						3.563,11	0,00	0,00	3.563,11	0,00	0,00	11,28	3.231,39	331,72
						1.500,00	0,00	0,00	1.500,00	0,00	0,00	0,00	0,00	1.500,00
						1.000,00	0,00	0,00	1.000,00	0,00	0,00	0,00	0,00	1.000,00
			Totais da conta 44402:											
						2.500,00	0,00	0,00	2.500,00	0,00	0,00	0,00	0,00	2.500,00
						79,40	0,00	0,00	79,40	0,00	100,00	46,34	46,34	33,06
						1.802,00	0,00	0,00	1.802,00	0,00	100,00	1.051,19	1.051,19	750,81
			Totais da conta 44601:											
						1.881,40	0,00	0,00	1.881,40	0,00	0,00	1.097,53	1.097,53	783,87



CI REGIÃO DE AVEIRO

Ficha de depreciações/amortizações por conta

Ano: 2020

CC2	Nº Invent.	Ativo	Descrição do ativo	Tipo	Data	Aquisição		Alterações patrimoniais		Valor bruto	Anos ant.		Depreciações/Amortizações		Acum. ulados	Situação atual do ativo	
						Valor aquisição	Valor avaliação	Aumentos	Diminuições		Extraord.	Taxa	Exercício	Valor		Valor patrim.liq.	
Classificação financeira: 453002																	
1		Sistema Primário Defesa Baixo Vouga Lagune	01	01/2020		713.547,60	0,00	0,00	0,00	713.547,60	0,00	0,00	0,00	0,00	0,00	713.547,60	
Totais da conta 453002:																	
713.547,60																	
Classificação financeira: 453003																	
2		Interv. Estruturais BV-Rio Velho/Novo Príncipe	01	01/2020		396.950,25	0,00	0,00	0,00	396.950,25	0,00	0,00	0,00	0,00	0,00	396.950,25	
Totais da conta 453003:																	
396.950,25																	
Classificação financeira: 453006																	
5		Reperf. Limpeza, Proteção Marginal Rio Vouga	01	01/2020		890.599,17	0,00	0,00	0,00	890.599,17	0,00	0,00	0,00	0,00	0,00	890.599,17	
Totais da conta 453006:																	
890.599,17																	
Classificação financeira: 4532901																	
6		Imob. Curso - Edifícios e Out. Construções - C	01	01/2020		54.575,10	0,00	0,00	0,00	54.575,10	0,00	0,00	0,00	0,00	0,00	54.575,10	
Totais da conta 4532901:																	
54.575,10																	
Classificação financeira: 4533901																	
10		Implementação de sinalética e estruturas de C	01	08/2020		144.391,38	0,00	0,00	0,00	144.391,38	0,00	0,00	0,00	0,00	0,00	144.391,38	
Totais da conta 4533901:																	
144.391,38																	
Classificação financeira: 4535101																	
11		RAD Equipamento CM - PC Portátil HP Elitebr	01	04/2020		19.799,47	0,00	0,00	0,00	19.799,47	0,00	0,00	0,00	0,00	0,00	19.799,47	
12		RAD Equipamento CM - Computador HP ProC	01	05/2020		78.402,17	0,00	0,00	0,00	78.402,17	0,00	0,00	0,00	0,00	0,00	78.402,17	



CI REGIÃO DE AVEIRO

Ficha de depreciações/amortizações por conta

Ano: 2020

CC2	Nº Invent.	Ativo	Descrição do ativo	Tipo	Data	Aquisição		Alterações patrimoniais			Depreciações/Amortizações		Situação atual do ativo	
						Valor aquisição	Valor bruto	Aumentos	Diminuições	Extraord.	Taxa	Exercício	Acum ulados	Valor patrim.liq.
Classificação financeira: 4535101														
13		RAD Equipamento CM - Computador HP IDS	01	05/2020		41.456,17	0,00	0,00	0,00	0,00	0,00	0,00	0,00	41.456,17
14		RAD Equipamento CM - Computador HP IDS	01	05/2020		49.010,78	0,00	0,00	0,00	0,00	0,00	0,00	0,00	49.010,78
15		RAD Equipamento CM - Computador Dell wys	01	05/2020		13.097,35	0,00	0,00	0,00	0,00	0,00	0,00	0,00	13.097,35
16		RAD Equipamento CM - Monitor HP EliteDispl	01	05/2020		5.711,70	0,00	0,00	0,00	0,00	0,00	0,00	0,00	5.711,70
17		RAD Equipamento CM - Monitor HP EliteDispl	01	05/2020		37.311,37	0,00	0,00	0,00	0,00	0,00	0,00	0,00	37.311,37
18		RAD Equipamento CM - Teclado HP USB Bus	01	05/2020		10.613,97	0,00	0,00	0,00	0,00	0,00	0,00	0,00	10.613,97
19		RAD Equipamento CM - Rato HP Laser com c	01	05/2020		2.875,64	0,00	0,00	0,00	0,00	0,00	0,00	0,00	2.875,64
20		RAD Equipamento CM - DVD Externo HP USt	01	05/2020		825,95	0,00	0,00	0,00	0,00	0,00	0,00	0,00	825,95
21		RAD - Equipamento CM - Capacitação Tecnol.	01	12/2020		43.999,17	0,00	0,00	0,00	0,00	0,00	0,00	0,00	43.999,17
22		RAD - Equipamento CM - Capacitação Tecnol.	02	12/2020		7.739,16	0,00	0,00	0,00	0,00	0,00	0,00	0,00	7.739,16
Totais da conta 4535101:						310.842,90	0,00	0,00	0,00	0,00	0,00	0,00	0,00	310.842,90
Classificação financeira: 45430201														
8		Imob. Curso - Eq. Inform. Software CIRA - RA	01	01/2020		82.960,43	0,00	0,00	0,00	0,00	0,00	0,00	0,00	82.960,43
Totais da conta 45430201:						82.960,43	0,00	0,00	0,00	0,00	0,00	0,00	0,00	82.960,43



CI REGIÃO DE AVEIRO

Ficha de depreciações/amortizações por conta



Ano: 2020

CC2	Nº Invent.	Ativo	Descrição do ativo	Aquisição		Alterações patrimoniais		Valor bruto	Depreciações/Amortizações		Situação atual do ativo	
				Tipo	Data	Aumentos	Diminuições		Extraord.	Taxa	Exercício	Acum. ulados
						Valor aquisição /avaliação		Anos ant.				
	9	Imob. Curso - Eq. Inform. Software Terceiros - 01	01/2020	0,00	0,00	728.087,00	0,00	0,00	0,00	0,00	0,00	728.087,00
Totais da conta 45430202:				0,00	0,00	728.087,00	0,00	0,00	0,00	0,00	0,00	728.087,00
Totais:				22.040,37	4.942.983,06	14.558.381,62	0,00	1.278.221,46	51.771,15	1.329.992,61		13.228.389,01

Nº de bens impressos: 1070

* Abatido

Os responsáveis

Nota: Neste mapa, os valores relativos às Depreciações/Amortizações de Exercício, correspondem ao saldo das Depreciações/amort. do ano do ativo, e não às Depreciações/amort. na conta equivalente.

Assim, caso tenham sido efetuadas no ano transferências de conta nos ativos, não poderá comparar estes valores com mapas de movimentos do exercício na 64 ou mesmo 4_8.



CI REGIÃO DE AVEIRO

Ficha de depreciações/amortizações por conta de abates

Ano: 2020

Ativo	Aquisição				Alterações patrimoniais				Depreciações/Amortizações				Valor liq.				
	GH	Nº Inv.	Descrição	Tipo	Data	Valor aquisição /avaliação	Aumentos	Diminuições	Valor bruto	Anos ant.	Extraord.	Taxa	Exercício	Valor patrim.liq. ab.	Data abate	Valor receita	Valor apurado
Classificação financeira: 43211																	
	301 02 01 1		Obras em propriedade alheia - 01	01	01/2000	126.726,18	0,00	126.726,18	0,00	121.299,42	-121.299,42	8,33	0,00	0,00	0,00 DA 01-01-2020	0,00	0,00
	301 02 01 2		Obras em propriedade alheia - S-01	04	04/2001	5.426,76	0,00	5.426,76	0,00	4.884,12	-4.884,12	5,00	0,00	0,00	0,00 DA 01-01-2020	0,00	0,00
	301 02 01 3		Obras em propriedade alheia - 01	11	11/2003	23.417,13	0,00	23.417,13	0,00	19.904,62	-19.904,62	5,00	0,00	0,00	0,00 DA 01-01-2020	0,00	0,00
	301 02 01 4		Obras em propriedade alheia - 01	12	12/2004	2.451,74	0,00	2.451,74	0,00	1.961,44	-1.961,44	5,00	0,00	0,00	0,00 DA 01-01-2020	0,00	0,00
	301 02 01 5		Obras em propriedade alheia - 01	11	11/2005	223,85	0,00	223,85	0,00	167,85	-167,85	5,00	0,00	0,00	0,00 DA 01-01-2020	0,00	0,00
	Totais da conta 43211:																
						158.245,66	0,00	158.245,66	0,00	148.217,45	-148.217,45	0,00	0,00	0,00	0,00	0,00	0,00
Classificação financeira: 432901																	
	301 03 99 6		ECTRI - Estação Colectiva Trat. 09			489.613,23	0,00	489.613,23	0,00	489.613,23	-489.613,23	5,00	0,00	0,00	0,00 DA 01-01-2020	0,00	0,00
	Totais da conta 432901:																
						489.613,23	0,00	489.613,23	0,00	489.613,23	-489.613,23	0,00	0,00	0,00	0,00	0,00	0,00
Classificação financeira: 433901																	
	110 03 06 583		Equipamento metalomecânica - 09	12	12/2009	951.451,04	0,00	951.451,04	0,00	951.451,04	-951.451,04	100,01	0,00	0,00	0,00 DA 01-01-2020	0,00	0,00
	Totais da conta 433901:																
						951.451,04	0,00	951.451,04	0,00	951.451,04	-951.451,04	0,00	0,00	0,00	0,00	0,00	0,00
Classificação financeira: 433902																	
	104 01 99 584		Equipamento laboratório - ECTF 09	12	12/2009	19.985,24	0,00	19.985,24	0,00	19.985,24	-19.985,24	100,01	0,00	0,00	0,00 DA 01-01-2020	0,00	0,00
	Totais da conta 433902:																
						19.985,24	0,00	19.985,24	0,00	19.985,24	-19.985,24	0,00	0,00	0,00	0,00	0,00	0,00
Classificação financeira: 433903																	
	113 01 99 822		Bota Bombeiro JOLLY 36	01	08/2014	146,34	33,66	180,00	0,00	180,00	-180,00	100,01	0,00	0,00	0,00 DA 01-01-2020	0,00	0,00
	113 01 99 823		Bota Bombeiro JOLLY 37	01	08/2014	146,34	33,66	180,00	0,00	180,00	-180,00	100,01	0,00	0,00	0,00 DA 01-01-2020	0,00	0,00
	113 01 99 824		Bota Bombeiro JOLLY 38	01	08/2014	195,12	44,88	240,00	0,00	240,00	-240,00	100,01	0,00	0,00	0,00 DA 01-01-2020	0,00	0,00
	113 01 99 825		Bota Bombeiro JOLLY 39	01	08/2014	195,12	44,88	240,00	0,00	240,00	-240,00	100,01	0,00	0,00	0,00 DA 01-01-2020	0,00	0,00



CI REGIÃO DE AVEIRO

Ficha de depreciações/amortizações por conta de abates

Ano: 2020

GH	Nº Inv.	Descrição	Aquisição		Alterações patrimoniais		Valor bruto	Depreciações/Amortizações		Valor liq.		Abate						
			Tipo	Data	Valor aquisição	Valor avaliação		Aumentos	Diminuições	Anos ant.	Extraord.	Taxa	Exercício	Valor patrim.liq. ab.	Tipo	Data	Valor receita	Valor apurado
Classificação financeira: 433903																		
113 01 99 826		Bota Bombeiro JOLLY 40	01	08/2014	390,24		480,00	89,76	480,00	0,00	480,00	-480,00	100,01	0,00	0,00	0,00	0,00	0,00
113 01 99 827		Bota Bombeiro JOLLY 41	01	08/2014	487,80		599,99	112,19	599,99	0,00	599,99	-599,99	100,01	0,00	0,00	0,00	0,00	0,00
113 01 99 828		Bota Bombeiro JOLLY 42	01	08/2014	487,80		599,99	112,19	599,99	0,00	599,99	-599,99	100,01	0,00	0,00	0,00	0,00	0,00
113 01 99 829		Bota Bombeiro JOLLY 43	01	08/2014	487,80		599,99	112,19	599,99	0,00	599,99	-599,99	100,01	0,00	0,00	0,00	0,00	0,00
113 01 99 830		Bota Bombeiro JOLLY 44	01	08/2014	487,80		599,99	112,19	599,99	0,00	599,99	-599,99	100,01	0,00	0,00	0,00	0,00	0,00
113 01 99 831		Bota Bombeiro JOLLY 45	01	08/2014	97,56		120,00	22,44	120,00	0,00	120,00	-120,00	100,01	0,00	0,00	0,00	0,00	0,00
113 01 99 832		Bota Bombeiro JOLLY 46	01	08/2014	97,56		120,00	22,44	120,00	0,00	120,00	-120,00	100,01	0,00	0,00	0,00	0,00	0,00
113 01 99 833		Luva Bombeiro Supersoft 8	01	08/2014	477,96		587,89	109,93	587,89	0,00	587,89	-587,89	100,01	0,00	0,00	0,00	0,00	0,00
113 01 99 834		Luva Bombeiro Supersoft 9	01	08/2014	512,10		629,88	117,78	629,88	0,00	629,88	-629,88	100,01	0,00	0,00	0,00	0,00	0,00
113 01 99 835		Luva Bombeiro Supersoft 10	01	08/2014	85,35		104,98	19,63	104,98	0,00	104,98	-104,98	100,01	0,00	0,00	0,00	0,00	0,00
113 01 99 836		Luva Bombeiro Supersoft 11	01	08/2014	85,35		104,98	19,63	104,98	0,00	104,98	-104,98	100,01	0,00	0,00	0,00	0,00	0,00
113 01 99 837		Cogula Bombeiro NOMEX Conf 01	08/2014	805,20		990,40	185,20	990,40	0,00	990,40	-990,40	100,01	0,00	0,00	0,00	0,00	0,00	0,00
113 01 99 838		Calça Bombeiro Florestal Nome 01	08/2014	425,45		523,30	97,85	523,30	0,00	523,30	-523,30	100,01	0,00	0,00	0,00	0,00	0,00	0,00
113 01 99 839		Calça Bombeiro Florestal Nome 01	08/2014	425,45		523,30	97,85	523,30	0,00	523,30	-523,30	100,01	0,00	0,00	0,00	0,00	0,00	0,00
113 01 99 840		Calça Bombeiro Florestal Nome 01	08/2014	680,72		837,29	156,57	837,29	0,00	837,29	-837,29	100,01	0,00	0,00	0,00	0,00	0,00	0,00
113 01 99 841		Calça Bombeiro Florestal Nome 01	08/2014	1.021,08		1.255,93	234,85	1.255,93	0,00	1.255,93	-1.255,93	100,01	0,00	0,00	0,00	0,00	0,00	0,00
113 01 99 842		Calça Bombeiro Florestal Nome 01	08/2014	1.021,08		1.255,93	234,85	1.255,93	0,00	1.255,93	-1.255,93	100,01	0,00	0,00	0,00	0,00	0,00	0,00
113 01 99 843		Calça Bombeiro Florestal Nome 01	08/2014	1.021,08		1.255,93	234,85	1.255,93	0,00	1.255,93	-1.255,93	100,01	0,00	0,00	0,00	0,00	0,00	0,00
113 01 99 844		Calça Bombeiro Florestal Nome 01	08/2014	1.021,08		1.255,93	234,85	1.255,93	0,00	1.255,93	-1.255,93	100,01	0,00	0,00	0,00	0,00	0,00	0,00
113 01 99 845		Dolmen Bombeiro Nomex Conf.01	08/2014	516,45		635,23	118,78	635,23	0,00	635,23	-635,23	100,01	0,00	0,00	0,00	0,00	0,00	0,00
113 01 99 846		Dolmen Bombeiro Nomex Conf.01	08/2014	619,74		762,28	142,54	762,28	0,00	762,28	-762,28	100,01	0,00	0,00	0,00	0,00	0,00	0,00
113 01 99 847		Dolmen Bombeiro Nomex Conf.01	08/2014	1.032,90		1.270,47	237,57	1.270,47	0,00	1.270,47	-1.270,47	100,01	0,00	0,00	0,00	0,00	0,00	0,00
113 01 99 848		Dolmen Bombeiro Nomex Conf.01	08/2014	1.549,35		1.905,70	356,35	1.905,70	0,00	1.905,70	-1.905,70	100,01	0,00	0,00	0,00	0,00	0,00	0,00
113 01 99 849		Dolmen Bombeiro Nomex Conf.01	08/2014	1.549,35		1.905,70	356,35	1.905,70	0,00	1.905,70	-1.905,70	100,01	0,00	0,00	0,00	0,00	0,00	0,00
113 01 99 850		Dolmen Bombeiro Nomex Conf.01	08/2014	1.239,48		1.524,56	285,08	1.524,56	0,00	1.524,56	-1.524,56	100,01	0,00	0,00	0,00	0,00	0,00	0,00
113 01 99 851		Dolmen Bombeiro Nomex Conf.01	08/2014	309,87		381,14	71,27	381,14	0,00	381,14	-381,14	100,01	0,00	0,00	0,00	0,00	0,00	0,00
113 01 06 852		Capacete Bombeiro vermelho c. 01	08/2014	2.866,95		3.526,35	659,40	3.526,35	0,00	3.526,35	-3.526,35	100,01	0,00	0,00	0,00	0,00	0,00	0,00
113 01 99 853		Bota Bombeiro JOLLY 39	01	08/2014	243,90		300,00	56,10	300,00	0,00	300,00	-300,00	100,01	0,00	0,00	0,00	0,00	0,00
113 01 99 854		Bota Bombeiro JOLLY 40	01	08/2014	243,90		300,00	56,10	300,00	0,00	300,00	-300,00	100,01	0,00	0,00	0,00	0,00	0,00



CI REGIÃO DE AVEIRO

Ficha de depreciações/amortizações por conta de abates

Ano: 2020

GH	Nº Inv.	Descrição	Tipo	Data	Aquisição		Alterações patrimoniais		Valor bruto	Depreciações/Amortizações			Valor liq.		Valor apurado	
					Valor aquisição	Valor avaliação	Aumentos	Diminuições		Anos ant.	Extraord.	Taxa	Valor	Acum ulados		Valor patrim.liq. ab.
Classificação financeira: 433903																
113 01 99 855		Bota Bombeiro JOLLY 41	01	08/2014	243,90		56,10	300,00	0,00	300,00	-300,00	100,01	0,00	0,00	0,00	0,00
113 01 99 856		Bota Bombeiro JOLLY 42	01	08/2014	243,90		56,10	300,00	0,00	300,00	-300,00	100,01	0,00	0,00	0,00	0,00
113 01 99 857		Bota Bombeiro JOLLY 43	01	08/2014	146,34		33,66	180,00	0,00	180,00	-180,00	100,01	0,00	0,00	0,00	0,00
113 01 99 858		Calça Bombeiro Florestal Nome 01	01	08/2014	170,18		39,14	209,32	0,00	209,32	-209,32	100,01	0,00	0,00	0,00	0,00
113 01 99 859		Calça Bombeiro Florestal Nome 01	01	08/2014	340,36		78,28	418,64	0,00	418,64	-418,64	100,01	0,00	0,00	0,00	0,00
113 01 99 860		Calça Bombeiro Florestal Nome 01	01	08/2014	425,45		97,85	523,30	0,00	523,30	-523,30	100,01	0,00	0,00	0,00	0,00
113 01 99 861		Calça Bombeiro Florestal Nome 01	01	08/2014	425,45		97,85	523,30	0,00	523,30	-523,30	100,01	0,00	0,00	0,00	0,00
113 01 99 862		Calça Bombeiro Florestal Nome 01	01	08/2014	510,54		117,42	627,96	0,00	627,96	-627,96	100,01	0,00	0,00	0,00	0,00
113 01 99 863		Calça Bombeiro Florestal Nome 01	01	08/2014	85,09		19,57	104,66	0,00	104,66	-104,66	100,01	0,00	0,00	0,00	0,00
113 01 99 864		Dolmen Bombeiro Nomex Confc 01	01	08/2014	413,16		95,03	508,19	0,00	508,19	-508,19	100,01	0,00	0,00	0,00	0,00
113 01 99 865		Dolmen Bombeiro Nomex Confc 01	01	08/2014	619,74		142,54	762,28	0,00	762,28	-762,28	100,01	0,00	0,00	0,00	0,00
113 01 99 866		Dolmen Bombeiro Nomex Confc 01	01	08/2014	619,74		142,54	762,28	0,00	762,28	-762,28	100,01	0,00	0,00	0,00	0,00
113 01 99 867		Dolmen Bombeiro Nomex Confc 01	01	08/2014	413,16		95,03	508,19	0,00	508,19	-508,19	100,01	0,00	0,00	0,00	0,00
113 01 99 868		Dolmen Bombeiro Nomex Confc 01	01	08/2014	309,87		71,27	381,14	0,00	381,14	-381,14	100,01	0,00	0,00	0,00	0,00
113 01 99 869		Luva Bombeiro Supersoft 8	01	08/2014	136,56		31,41	167,97	0,00	167,97	-167,97	100,01	0,00	0,00	0,00	0,00
113 01 99 870		Luva Bombeiro Supersoft 9	01	08/2014	136,56		31,41	167,97	0,00	167,97	-167,97	100,01	0,00	0,00	0,00	0,00
113 01 99 871		Luva Bombeiro Supersoft 10	01	08/2014	119,49		27,48	146,97	0,00	146,97	-146,97	100,01	0,00	0,00	0,00	0,00
113 01 06 872		Capacete Bombeiro Vermelho c 01	01	08/2014	2.866,95		659,40	3.526,35	0,00	3.526,35	-3.526,35	100,01	0,00	0,00	0,00	0,00
113 01 99 873		Cogula Bombeiro Nomex Confo 01	01	08/2014	280,60		64,54	345,14	0,00	345,14	-345,14	100,01	0,00	0,00	0,00	0,00
113 01 99 874		Calça Bombeiro Florestal Nome 01	01	08/2014	680,72		156,57	837,29	0,00	837,29	-837,29	100,01	0,00	0,00	0,00	0,00
113 01 99 875		Calça Bombeiro Florestal Nome 01	01	08/2014	765,81		176,14	941,95	0,00	941,95	-941,95	100,01	0,00	0,00	0,00	0,00
113 01 99 876		Calça Bombeiro Florestal Nome 01	01	08/2014	1.106,17		254,42	1.360,59	0,00	1.360,59	-1.360,59	100,01	0,00	0,00	0,00	0,00
113 01 99 877		Calça Bombeiro Florestal Nome 01	01	08/2014	1.616,71		371,84	1.988,55	0,00	1.988,55	-1.988,55	100,01	0,00	0,00	0,00	0,00
113 01 99 878		Calça Bombeiro Florestal Nome 01	01	08/2014	1.446,53		332,70	1.779,23	0,00	1.779,23	-1.779,23	100,01	0,00	0,00	0,00	0,00
113 01 99 879		Calça Bombeiro Florestal Nome 01	01	08/2014	850,90		195,71	1.046,61	0,00	1.046,61	-1.046,61	100,01	0,00	0,00	0,00	0,00
113 01 99 880		Calça Bombeiro Florestal Nome 01	01	08/2014	1.191,26		273,99	1.465,25	0,00	1.465,25	-1.465,25	100,01	0,00	0,00	0,00	0,00
113 01 99 881		Dolmen Bombeiro Nomex Confc 01	01	08/2014	619,74		142,54	762,28	0,00	762,28	-762,28	100,01	0,00	0,00	0,00	0,00
113 01 99 882		Dolmen Bombeiro Nomex Confc 01	01	08/2014	826,32		190,05	1.016,37	0,00	1.016,37	-1.016,37	100,01	0,00	0,00	0,00	0,00
113 01 99 883		Dolmen Bombeiro Nomex Confc 01	01	08/2014	1.962,51		451,38	2.413,89	0,00	2.413,89	-2.413,89	100,01	0,00	0,00	0,00	0,00



CI REGIÃO DE AVEIRO

Ficha de depreciações/amortizações por conta de abates

Ano: 2020

GH	Nº Inv.	Descrição	Tipo	Data	Aquisição		Alterações patrimoniais		Valor bruto	Depreciações/Amortizações			Valor liq.		Valor apurado
					Valor aquisição	Valor avaliação	Aumentos	Diminuições		Anos ant.	Extraord.	Taxa	Exercício	Acum ulados	
Classificação financeira: 433903															
113 01 99 884		Dolmen Bombeiro Nomex Confç 01	01	08/2014	2.995,41	688,94	3.684,35	0,00	3.684,35	-3.684,35	100,01	0,00	0,00	0,00	0,00
113 01 99 885		Dolmen Bombeiro Nomex Confç 01	01	08/2014	2.375,67	546,40	2.922,07	0,00	2.922,07	-2.922,07	100,01	0,00	0,00	0,00	0,00
113 01 99 886		Dolmen Bombeiro Nomex Confç 01	01	08/2014	516,45	118,78	635,23	0,00	635,23	-635,23	100,01	0,00	0,00	0,00	0,00
113 01 99 887		Bota Bombeiro JOLLY 36	01	08/2014	97,56	22,44	120,00	0,00	120,00	-120,00	100,01	0,00	0,00	0,00	0,00
113 01 99 888		Bota Bombeiro JOLLY 37	01	08/2014	97,56	22,44	120,00	0,00	120,00	-120,00	100,01	0,00	0,00	0,00	0,00
113 01 99 889		Bota Bombeiro JOLLY 38	01	08/2014	97,56	22,44	120,00	0,00	120,00	-120,00	100,01	0,00	0,00	0,00	0,00
113 01 99 890		Bota Bombeiro JOLLY 40	01	08/2014	146,34	33,66	180,00	0,00	180,00	-180,00	100,01	0,00	0,00	0,00	0,00
113 01 99 891		Bota Bombeiro JOLLY 40	01	08/2014	243,90	56,10	300,00	0,00	300,00	-300,00	100,01	0,00	0,00	0,00	0,00
113 01 99 892		Bota Bombeiro JOLLY 41	01	08/2014	487,80	112,19	599,99	0,00	599,99	-599,99	100,01	0,00	0,00	0,00	0,00
113 01 99 893		Bota Bombeiro JOLLY 42	01	08/2014	487,80	112,19	599,99	0,00	599,99	-599,99	100,01	0,00	0,00	0,00	0,00
113 01 99 894		Bota Bombeiro JOLLY 43	01	08/2014	487,80	112,19	599,99	0,00	599,99	-599,99	100,01	0,00	0,00	0,00	0,00
113 01 99 895		Bota Bombeiro JOLLY 44	01	08/2014	146,34	33,66	180,00	0,00	180,00	-180,00	100,01	0,00	0,00	0,00	0,00
113 01 99 896		Bota Bombeiro JOLLY 45	01	08/2014	48,78	11,22	60,00	0,00	60,00	-60,00	100,01	0,00	0,00	0,00	0,00
113 01 99 897		Bota Bombeiro JOLLY 46	01	08/2014	48,78	11,22	60,00	0,00	60,00	-60,00	100,01	0,00	0,00	0,00	0,00
113 01 99 898		Calça Bombeiro Florestal Nome 01	01	08/2014	510,54	117,42	627,96	0,00	627,96	-627,96	100,01	0,00	0,00	0,00	0,00
113 01 99 899		Calça Bombeiro Florestal Nome 01	01	08/2014	510,54	117,42	627,96	0,00	627,96	-627,96	100,01	0,00	0,00	0,00	0,00
113 01 99 900		Calça Bombeiro Florestal Nome 01	01	08/2014	680,72	156,57	837,29	0,00	837,29	-837,29	100,01	0,00	0,00	0,00	0,00
113 01 99 901		Calça Bombeiro Florestal Nome 01	01	08/2014	680,72	156,57	837,29	0,00	837,29	-837,29	100,01	0,00	0,00	0,00	0,00
113 01 99 902		Calça Bombeiro Florestal Nome 01	01	08/2014	680,72	156,57	837,29	0,00	837,29	-837,29	100,01	0,00	0,00	0,00	0,00
113 01 99 903		Calça Bombeiro Florestal Nome 01	01	08/2014	680,72	156,57	837,29	0,00	837,29	-837,29	100,01	0,00	0,00	0,00	0,00
113 01 99 904		Calça Bombeiro Florestal Nome 01	01	08/2014	425,45	97,85	523,30	0,00	523,30	-523,30	100,01	0,00	0,00	0,00	0,00
113 01 99 905		Dolmen Bombeiro Nomex Confç 01	01	08/2014	206,58	47,51	254,09	0,00	254,09	-254,09	100,01	0,00	0,00	0,00	0,00
113 01 99 906		Dolmen Bombeiro Nomex Confç 01	01	08/2014	619,74	142,54	762,28	0,00	762,28	-762,28	100,01	0,00	0,00	0,00	0,00
113 01 99 907		Dolmen Bombeiro Nomex Confç 01	01	08/2014	826,32	190,05	1.016,37	0,00	1.016,37	-1.016,37	100,01	0,00	0,00	0,00	0,00
113 01 99 908		Dolmen Bombeiro Nomex Confç 01	01	08/2014	1.032,90	237,57	1.270,47	0,00	1.270,47	-1.270,47	100,01	0,00	0,00	0,00	0,00
113 01 99 909		Dolmen Bombeiro Nomex Confç 01	01	08/2014	1.032,90	237,57	1.270,47	0,00	1.270,47	-1.270,47	100,01	0,00	0,00	0,00	0,00
113 01 99 910		Dolmen Bombeiro Nomex Confç 01	01	08/2014	826,32	190,05	1.016,37	0,00	1.016,37	-1.016,37	100,01	0,00	0,00	0,00	0,00
113 01 99 911		Dolmen Bombeiro Nomex Confç 01	01	08/2014	516,45	118,78	635,23	0,00	635,23	-635,23	100,01	0,00	0,00	0,00	0,00
113 01 99 912		Luvas Bombeiro Supersoft 8	01	08/2014	153,63	35,33	188,96	0,00	188,96	-188,96	100,01	0,00	0,00	0,00	0,00



CI REGIÃO DE AVEIRO

Ficha de depreciações/amortizações por conta de abates

Ano: 2020

GH	Nº Inv.	Descrição	Tipo	Data	Aquisição		Alterações patrimoniais		Valor bruto	Depreciações/Amortizações		Valor liq.		Data abate	Valor receita	Valor apurado	
					Valor aquisição	avaliação	Aumentos	Diminuições		Anos ant.	Extraord.	Taxa	Valor				Valor patrim.liq. ab.
Classificação financeira: 433903																	
113 01 99 913		Luvas Bombeiro Supersoft 9	01	08/2014	256,05		58,89	314,94	0,00	314,94	-314,94	100,01	0,00	0,00	DA 01-01-2020	0,00	0,00
113 01 99 914		Luvas Bombeiro Supersoft 10	01	08/2014	256,05		58,89	314,94	0,00	314,94	-314,94	100,01	0,00	0,00	DA 01-01-2020	0,00	0,00
113 01 99 915		Luvas Bombeiro Supersoft 11	01	08/2014	170,70		39,26	209,96	0,00	209,96	-209,96	100,01	0,00	0,00	DA 01-01-2020	0,00	0,00
113 01 06 916		Capacete Bombeiro Vermelho c 01	01	08/2014	6.107,85		1.404,81	7.512,66	0,00	7.512,66	-7.512,66	100,01	0,00	0,00	DA 01-01-2020	0,00	0,00
113 01 99 917		Cogula Bombeiro Nomex Confo 01	01	08/2014	597,80		137,49	735,29	0,00	735,29	-735,29	100,01	0,00	0,00	DA 01-01-2020	0,00	0,00
113 01 99 918		Bota Bombeiro JOLLY 36	01	08/2014	48,78		11,22	60,00	0,00	60,00	-60,00	100,01	0,00	0,00	DA 01-01-2020	0,00	0,00
113 01 99 919		Bota Bombeiro JOLLY 38	01	08/2014	97,56		22,44	120,00	0,00	120,00	-120,00	100,01	0,00	0,00	DA 01-01-2020	0,00	0,00
113 01 99 920		Bota Bombeiro JOLLY 39	01	08/2014	243,90		56,10	300,00	0,00	300,00	-300,00	100,01	0,00	0,00	DA 01-01-2020	0,00	0,00
113 01 99 921		Bota Bombeiro JOLLY 40	01	08/2014	195,12		44,88	240,00	0,00	240,00	-240,00	100,01	0,00	0,00	DA 01-01-2020	0,00	0,00
113 01 99 922		Bota Bombeiro JOLLY 41	01	08/2014	390,24		89,76	480,00	0,00	480,00	-480,00	100,01	0,00	0,00	DA 01-01-2020	0,00	0,00
113 01 99 923		Bota Bombeiro JOLLY 42	01	08/2014	682,92		157,07	839,99	0,00	839,99	-839,99	100,01	0,00	0,00	DA 01-01-2020	0,00	0,00
113 01 99 924		Bota Bombeiro JOLLY 43	01	08/2014	243,90		56,10	300,00	0,00	300,00	-300,00	100,01	0,00	0,00	DA 01-01-2020	0,00	0,00
113 01 99 925		Bota Bombeiro JOLLY 44	01	08/2014	48,78		11,22	60,00	0,00	60,00	-60,00	100,01	0,00	0,00	DA 01-01-2020	0,00	0,00
113 01 99 926		Bota Bombeiro JOLLY 45	01	08/2014	48,78		11,22	60,00	0,00	60,00	-60,00	100,01	0,00	0,00	DA 01-01-2020	0,00	0,00
113 01 99 927		Calça Bombeiro Florestal Nome 01	01	08/2014	170,18		39,14	209,32	0,00	209,32	-209,32	100,01	0,00	0,00	DA 01-01-2020	0,00	0,00
113 01 99 928		Calça Bombeiro Florestal Nome 01	01	08/2014	595,63		136,99	732,62	0,00	732,62	-732,62	100,01	0,00	0,00	DA 01-01-2020	0,00	0,00
113 01 99 929		Calça Bombeiro Florestal Nome 01	01	08/2014	255,27		58,71	313,98	0,00	313,98	-313,98	100,01	0,00	0,00	DA 01-01-2020	0,00	0,00
113 01 99 930		Calça Bombeiro Florestal Nome 01	01	08/2014	340,36		78,28	418,64	0,00	418,64	-418,64	100,01	0,00	0,00	DA 01-01-2020	0,00	0,00
113 01 99 931		Calça Bombeiro Florestal Nome 01	01	08/2014	680,72		156,57	837,29	0,00	837,29	-837,29	100,01	0,00	0,00	DA 01-01-2020	0,00	0,00
113 01 99 932		Calça Bombeiro Florestal Nome 01	01	08/2014	510,54		117,42	627,96	0,00	627,96	-627,96	100,01	0,00	0,00	DA 01-01-2020	0,00	0,00
113 01 99 933		Calça Bombeiro Florestal Nome 01	01	08/2014	425,45		97,85	523,30	0,00	523,30	-523,30	100,01	0,00	0,00	DA 01-01-2020	0,00	0,00
113 01 99 934		Calça Bombeiro Florestal Nome 01	01	08/2014	425,45		97,85	523,30	0,00	523,30	-523,30	100,01	0,00	0,00	DA 01-01-2020	0,00	0,00
113 01 99 935		Calça Bombeiro Florestal Nome 01	01	08/2014	85,09		19,57	104,66	0,00	104,66	-104,66	100,01	0,00	0,00	DA 01-01-2020	0,00	0,00
113 01 99 936		Dolmen Bombeiro Nomex Confc 01	01	08/2014	103,29		23,76	127,05	0,00	127,05	-127,05	100,01	0,00	0,00	DA 01-01-2020	0,00	0,00
113 01 99 937		Dolmen Bombeiro Nomex Confc 01	01	08/2014	516,45		118,78	635,23	0,00	635,23	-635,23	100,01	0,00	0,00	DA 01-01-2020	0,00	0,00
113 01 99 938		Dolmen Bombeiro Nomex Confc 01	01	08/2014	1.239,48		285,08	1.524,56	0,00	1.524,56	-1.524,56	100,01	0,00	0,00	DA 01-01-2020	0,00	0,00
113 01 99 939		Dolmen Bombeiro Nomex Confc 01	01	08/2014	1.032,90		237,57	1.270,47	0,00	1.270,47	-1.270,47	100,01	0,00	0,00	DA 01-01-2020	0,00	0,00
113 01 99 940		Dolmen Bombeiro Nomex Confc 01	01	08/2014	929,61		213,81	1.143,42	0,00	1.143,42	-1.143,42	100,01	0,00	0,00	DA 01-01-2020	0,00	0,00
113 01 99 941		Dolmen Bombeiro Nomex Confc 01	01	08/2014	413,16		95,03	508,19	0,00	508,19	-508,19	100,01	0,00	0,00	DA 01-01-2020	0,00	0,00



CI REGIÃO DE AVEIRO

Ficha de depreciações/amortizações por conta de abates

Ano: 2020

GH	Nº Inv.	Descrição	Aquisição		Alterações patrimoniais		Valor bruto	Anos ant.		Depreciações/Amortizações		Valor liq.		Valor apurado
			Tipo	Data	Valor aquisição	Valor avaliação		Aumentos	Diminuições	Extraord.	Taxa	Exercício	Acum ulados	
Classificação financeira: 433903														
113 01 99 942		Luvas Bombeiro Supersoft 8	01	08/2014	170,70		209,96	0,00	209,96	-209,96	100,01	0,00	0,00	0,00
113 01 99 943		Luvas Bombeiro Supersoft 9	01	08/2014	221,91		272,95	0,00	272,95	-272,95	100,01	0,00	0,00	0,00
113 01 99 944		Luvas Bombeiro Supersoft 10	01	08/2014	221,91		272,95	0,00	272,95	-272,95	100,01	0,00	0,00	0,00
113 01 99 945		Luvas Bombeiro Supersoft 11	01	08/2014	85,35		104,98	0,00	104,98	-104,98	100,01	0,00	0,00	0,00
113 01 06 946		Capacete Bombeiro Vermelho c.01	08/2014	1.495,80	344,03	1.839,83	0,00	1.839,83	-1.839,83	100,01	0,00	0,00	0,00	0,00
113 01 99 947		Cogula Bombeiro Nomex Confio 01	08/2014	414,80	95,40	510,20	0,00	510,20	-510,20	100,01	0,00	0,00	0,00	0,00
113 01 99 948		Bota Bombeiro JOLLY 37	01	08/2014	146,34	33,66	180,00	0,00	180,00	-180,00	100,01	0,00	0,00	0,00
113 01 99 949		Bota Bombeiro JOLLY 38	01	08/2014	146,34	33,66	180,00	0,00	180,00	-180,00	100,01	0,00	0,00	0,00
113 01 99 950		Bota Bombeiro JOLLY 39	01	08/2014	292,68	67,32	360,00	0,00	360,00	-360,00	100,01	0,00	0,00	0,00
113 01 99 951		Bota Bombeiro JOLLY 40	01	08/2014	390,24	89,76	480,00	0,00	480,00	-480,00	100,01	0,00	0,00	0,00
113 01 99 952		Bota Bombeiro JOLLY 41	01	08/2014	390,24	89,76	480,00	0,00	480,00	-480,00	100,01	0,00	0,00	0,00
113 01 99 953		Bota Bombeiro JOLLY 42	01	08/2014	390,24	89,76	480,00	0,00	480,00	-480,00	100,01	0,00	0,00	0,00
113 01 99 954		Bota Bombeiro JOLLY 43	01	08/2014	292,68	67,32	360,00	0,00	360,00	-360,00	100,01	0,00	0,00	0,00
113 01 99 955		Bota Bombeiro JOLLY 44	01	08/2014	292,68	67,32	360,00	0,00	360,00	-360,00	100,01	0,00	0,00	0,00
113 01 99 956		Bota Bombeiro JOLLY 45	01	08/2014	97,56	22,44	120,00	0,00	120,00	-120,00	100,01	0,00	0,00	0,00
113 01 99 957		Luva Bombeiro Supersoft 8	01	08/2014	512,10	117,78	629,88	0,00	629,88	-629,88	100,01	0,00	0,00	0,00
113 01 99 958		Luva Bombeiro Supersoft 9	01	08/2014	495,03	113,86	608,89	0,00	608,89	-608,89	100,01	0,00	0,00	0,00
113 01 99 959		Luva Bombeiro Supersoft 10	01	08/2014	170,70	39,26	209,96	0,00	209,96	-209,96	100,01	0,00	0,00	0,00
113 01 99 960		Luva Bombeiro Supersoft 11	01	08/2014	68,28	15,70	83,98	0,00	83,98	-83,98	100,01	0,00	0,00	0,00
113 01 99 961		Cogula Bombeiro Nomex Confm.01	08/2014	976,00	224,48	1.200,48	0,00	1.200,48	-1.200,48	100,01	0,00	0,00	0,00	0,00
113 01 06 962		Capacete Bombeiro Vermelho c.01	08/2014	997,20	229,36	1.226,56	0,00	1.226,56	-1.226,56	100,01	0,00	0,00	0,00	0,00
113 01 99 963		Calça Bombeiro Florestal Nom.01	08/2014	510,54	117,42	627,96	0,00	627,96	-627,96	100,01	0,00	0,00	0,00	0,00
113 01 99 964		Calça Bombeiro Florestal Nom.01	08/2014	850,90	195,71	1.046,61	0,00	1.046,61	-1.046,61	100,01	0,00	0,00	0,00	0,00
113 01 99 965		Calça Bombeiro Florestal Nom.01	08/2014	1.361,44	313,13	1.674,57	0,00	1.674,57	-1.674,57	100,01	0,00	0,00	0,00	0,00
113 01 99 966		Calça Bombeiro Florestal Nom.01	08/2014	850,90	195,71	1.046,61	0,00	1.046,61	-1.046,61	100,01	0,00	0,00	0,00	0,00
113 01 99 967		Calça Bombeiro Florestal Nom.01	08/2014	340,36	78,28	418,64	0,00	418,64	-418,64	100,01	0,00	0,00	0,00	0,00
113 01 99 968		Calça Bombeiro Florestal Nom.01	08/2014	340,36	78,28	418,64	0,00	418,64	-418,64	100,01	0,00	0,00	0,00	0,00
113 01 99 969		Dolman Bombeiro Nomex Confm.01	08/2014	309,87	71,27	381,14	0,00	381,14	-381,14	100,01	0,00	0,00	0,00	0,00
113 01 99 970		Dolman Bombeiro Nomex Confm.01	08/2014	1.032,90	237,57	1.270,47	0,00	1.270,47	-1.270,47	100,01	0,00	0,00	0,00	0,00



CI REGIÃO DE AVEIRO

Ficha de depreciações/amortizações por conta de abates

Ano: 2020

GH	Nº Inv.	Descrição	Tipo	Data	Aquisição		Alterações patrimoniais		Valor bruto	Anos ant.	Depreciações/Amortizações		Valor liq.		Abate	
					Valor aquisição	Valor avaliação	Aumentos	Diminuições			Extraord.	Taxa	Exercício	Acum ulados		Valor patrim.liq. ab.
Classificação financeira: 433903																
113 01 99 971		Dolman Bombeiro Nomex Conf 01	01	08/2014	1.755,93		403,86	2.159,79	0,00	2.159,79	-2.159,79	100,01	0,00	0,00	0,00	0,00
113 01 99 972		Dolman Bombeiro Nomex Conf 01	01	08/2014	1.239,48		285,08	1.524,56	0,00	1.524,56	-1.524,56	100,01	0,00	0,00	0,00	0,00
113 01 99 973		Dolman Bombeiro Nomex Conf 01	01	08/2014	826,32		190,05	1.016,37	0,00	1.016,37	-1.016,37	100,01	0,00	0,00	0,00	0,00
113 01 99 974		Bota Bombeiro JOLLY 37	01	08/2014	146,34		33,66	180,00	0,00	180,00	-180,00	100,01	0,00	0,00	0,00	0,00
113 01 99 975		Bota Bombeiro JOLLY 38	01	08/2014	146,34		33,66	180,00	0,00	180,00	-180,00	100,01	0,00	0,00	0,00	0,00
113 01 99 976		Bota Bombeiro JOLLY 39	01	08/2014	243,90		56,10	300,00	0,00	300,00	-300,00	100,01	0,00	0,00	0,00	0,00
113 01 99 977		Bota Bombeiro JOLLY 40	01	08/2014	292,68		67,32	360,00	0,00	360,00	-360,00	100,01	0,00	0,00	0,00	0,00
113 01 99 978		Bota Bombeiro JOLLY 41	01	08/2014	292,68		67,32	360,00	0,00	360,00	-360,00	100,01	0,00	0,00	0,00	0,00
113 01 99 979		Bota Bombeiro JOLLY 42	01	08/2014	292,68		67,32	360,00	0,00	360,00	-360,00	100,01	0,00	0,00	0,00	0,00
113 01 99 980		Bota Bombeiro JOLLY 43	01	08/2014	243,90		56,10	300,00	0,00	300,00	-300,00	100,01	0,00	0,00	0,00	0,00
113 01 99 981		Bota Bombeiro JOLLY 44	01	08/2014	146,34		33,66	180,00	0,00	180,00	-180,00	100,01	0,00	0,00	0,00	0,00
113 01 99 982		Bota Bombeiro JOLLY 45	01	08/2014	97,56		22,44	120,00	0,00	120,00	-120,00	100,01	0,00	0,00	0,00	0,00
113 01 99 983		Luva Bombeiro Superfoft 8	01	08/2014	238,98		54,97	293,95	0,00	293,95	-293,95	100,01	0,00	0,00	0,00	0,00
113 01 99 984		Luva Bombeiro Superfoft 9	01	08/2014	256,05		58,89	314,94	0,00	314,94	-314,94	100,01	0,00	0,00	0,00	0,00
113 01 99 985		Luva Bombeiro Superfoft 10	01	08/2014	170,70		39,26	209,96	0,00	209,96	-209,96	100,01	0,00	0,00	0,00	0,00
113 01 99 986		Cogula Bombeiro Nomex Conf 01	01	08/2014	475,80		109,43	585,23	0,00	585,23	-585,23	100,01	0,00	0,00	0,00	0,00
113 01 06 987		Capacete Bombeiro Vermelho c 01	01	08/2014	4.861,35		1.118,11	5.979,46	0,00	5.979,46	-5.979,46	100,01	0,00	0,00	0,00	0,00
113 01 99 988		Calça Bombeiro Nomex Confort 01	01	08/2014	170,18		39,14	209,32	0,00	209,32	-209,32	100,01	0,00	0,00	0,00	0,00
113 01 99 989		Calça Bombeiro Nomex Confort 01	01	08/2014	425,45		97,85	523,30	0,00	523,30	-523,30	100,01	0,00	0,00	0,00	0,00
113 01 99 990		Calça Bombeiro Nomex Confort 01	01	08/2014	680,72		156,57	837,29	0,00	837,29	-837,29	100,01	0,00	0,00	0,00	0,00
113 01 99 991		Calça Bombeiro Nomex Confort 01	01	08/2014	680,72		156,57	837,29	0,00	837,29	-837,29	100,01	0,00	0,00	0,00	0,00
113 01 99 992		Calça Bombeiro Nomex Confort 01	01	08/2014	510,54		117,42	627,96	0,00	627,96	-627,96	100,01	0,00	0,00	0,00	0,00
113 01 99 993		Calça Bombeiro Nomex Confort 01	01	08/2014	595,63		136,99	732,62	0,00	732,62	-732,62	100,01	0,00	0,00	0,00	0,00
113 01 99 994		Calça Bombeiro Nomex Confort 01	01	08/2014	255,27		58,71	313,98	0,00	313,98	-313,98	100,01	0,00	0,00	0,00	0,00
113 01 99 995		Dolman Bombeiro Nomex Conf 01	01	08/2014	206,58		47,51	254,09	0,00	254,09	-254,09	100,01	0,00	0,00	0,00	0,00
113 01 99 996		Dolman Bombeiro Nomex Conf 01	01	08/2014	723,03		166,30	889,33	0,00	889,33	-889,33	100,01	0,00	0,00	0,00	0,00
113 01 99 997		Dolman Bombeiro Nomex Conf 01	01	08/2014	1.032,90		237,57	1.270,47	0,00	1.270,47	-1.270,47	100,01	0,00	0,00	0,00	0,00
113 01 99 998		Dolman Bombeiro Nomex Conf 01	01	08/2014	826,32		190,05	1.016,37	0,00	1.016,37	-1.016,37	100,01	0,00	0,00	0,00	0,00
113 01 99 999		Dolman Bombeiro Nomex Conf 01	01	08/2014	619,74		142,54	762,28	0,00	762,28	-762,28	100,01	0,00	0,00	0,00	0,00



CI REGIÃO DE AVEIRO

Ficha de depreciações/amortizações por conta de abates

Ano: 2020

GH	Nº Inv.	Descrição	Tipo	Data	Aquisição		Alterações patrimoniais		Valor bruto	Depreciações/Amortizações			Valor liq.		Abate	Valor receita	Valor apurado	
					Valor aquisição	Valor avaliação	Aumentos	Diminuições		Anos ant.	Extraord.	Taxa	Exercício	Valor				Acum ulados
Classificação financeira: 433903																		
113 01 99 1000		Dolman Bombeiro Nomex Conf 01	01	08/2014	619,74		142,54	762,28	0,00	762,28	-762,28	100,01	0,00	0,00	0,00	0,00	0,00	0,00
113 01 99 1001		Bota Bombeiro JOLLY 37	01	08/2014	48,78		11,22	60,00	0,00	60,00	-60,00	100,01	0,00	0,00	0,00	0,00	0,00	0,00
113 01 99 1002		Bota Bombeiro JOLLY 38	01	08/2014	195,12		44,88	240,00	0,00	240,00	-240,00	100,01	0,00	0,00	0,00	0,00	0,00	0,00
113 01 99 1003		Bota Bombeiro JOLLY 39	01	08/2014	341,46		78,54	420,00	0,00	420,00	-420,00	100,01	0,00	0,00	0,00	0,00	0,00	0,00
113 01 99 1004		Bota Bombeiro JOLLY 40	01	08/2014	341,46		78,54	420,00	0,00	420,00	-420,00	100,01	0,00	0,00	0,00	0,00	0,00	0,00
113 01 99 1005		Bota Bombeiro JOLLY 41	01	08/2014	390,24		89,76	480,00	0,00	480,00	-480,00	100,01	0,00	0,00	0,00	0,00	0,00	0,00
113 01 99 1006		Bota Bombeiro JOLLY 42	01	08/2014	243,90		56,10	300,00	0,00	300,00	-300,00	100,01	0,00	0,00	0,00	0,00	0,00	0,00
113 01 99 1007		Bota Bombeiro JOLLY 43	01	08/2014	146,34		33,66	180,00	0,00	180,00	-180,00	100,01	0,00	0,00	0,00	0,00	0,00	0,00
113 01 99 1008		Luva Bombeiro Supersoft 8	01	08/2014	136,56		31,41	167,97	0,00	167,97	-167,97	100,01	0,00	0,00	0,00	0,00	0,00	0,00
113 01 99 1009		Luva Bombeiro Supersoft 9	01	08/2014	170,70		39,26	209,96	0,00	209,96	-209,96	100,01	0,00	0,00	0,00	0,00	0,00	0,00
113 01 99 1010		Luva Bombeiro Supersoft 10	01	08/2014	102,42		23,56	125,98	0,00	125,98	-125,98	100,01	0,00	0,00	0,00	0,00	0,00	0,00
113 01 99 1011		Luva Bombeiro Supersoft 11	01	08/2014	34,14		7,85	41,99	0,00	41,99	-41,99	100,01	0,00	0,00	0,00	0,00	0,00	0,00
113 01 06 1012		Capacete Bombeiro Vermelho c 01	01	08/2014	1.869,75		430,04	2.299,79	0,00	2.299,79	-2.299,79	100,01	0,00	0,00	0,00	0,00	0,00	0,00
113 01 99 1013		Calça Bombeiro Florestal Nome 01	01	08/2014	595,63		136,99	732,62	0,00	732,62	-732,62	100,01	0,00	0,00	0,00	0,00	0,00	0,00
113 01 99 1014		Calça Bombeiro Florestal Nome 01	01	08/2014	935,99		215,28	1.151,27	0,00	1.151,27	-1.151,27	100,01	0,00	0,00	0,00	0,00	0,00	0,00
113 01 99 1015		Calça Bombeiro Florestal Nome 01	01	08/2014	595,63		136,99	732,62	0,00	732,62	-732,62	100,01	0,00	0,00	0,00	0,00	0,00	0,00
113 01 99 1016		Calça Bombeiro Florestal Nome 01	01	08/2014	340,36		78,28	418,64	0,00	418,64	-418,64	100,01	0,00	0,00	0,00	0,00	0,00	0,00
113 01 99 1017		Calça Bombeiro Florestal Nome 01	01	08/2014	255,27		58,71	313,98	0,00	313,98	-313,98	100,01	0,00	0,00	0,00	0,00	0,00	0,00
113 01 99 1018		Dolmen Bombeiro Nomex Conf. 01	01	08/2014	516,45		118,78	635,23	0,00	635,23	-635,23	100,01	0,00	0,00	0,00	0,00	0,00	0,00
113 01 99 1019		Dolmen Bombeiro Nomex Conf. 01	01	08/2014	1.032,90		237,57	1.270,47	0,00	1.270,47	-1.270,47	100,01	0,00	0,00	0,00	0,00	0,00	0,00
113 01 99 1020		Dolmen Bombeiro Nomex Conf. 01	01	08/2014	1.032,90		237,57	1.270,47	0,00	1.270,47	-1.270,47	100,01	0,00	0,00	0,00	0,00	0,00	0,00
113 01 99 1021		Dolmen Bombeiro Nomex Conf. 01	01	08/2014	516,45		118,78	635,23	0,00	635,23	-635,23	100,01	0,00	0,00	0,00	0,00	0,00	0,00
113 01 99 1022		Dolmen Bombeiro Nomex Conf. 01	01	08/2014	206,58		47,51	254,09	0,00	254,09	-254,09	100,01	0,00	0,00	0,00	0,00	0,00	0,00
113 01 99 1023		Bota Bombeiro JOLLY 36	01	08/2014	48,78		11,22	60,00	0,00	60,00	-60,00	100,01	0,00	0,00	0,00	0,00	0,00	0,00
113 01 99 1024		Bota Bombeiro JOLLY 38	01	08/2014	97,56		22,44	120,00	0,00	120,00	-120,00	100,01	0,00	0,00	0,00	0,00	0,00	0,00
113 01 99 1025		Bota Bombeiro JOLLY 39	01	08/2014	146,34		33,66	180,00	0,00	180,00	-180,00	100,01	0,00	0,00	0,00	0,00	0,00	0,00
113 01 99 1026		Bota Bombeiro JOLLY 40	01	08/2014	243,90		56,10	300,00	0,00	300,00	-300,00	100,01	0,00	0,00	0,00	0,00	0,00	0,00
113 01 99 1027		Bota Bombeiro JOLLY 41	01	08/2014	390,24		89,76	480,00	0,00	480,00	-480,00	100,01	0,00	0,00	0,00	0,00	0,00	0,00
113 01 99 1028		Bota Bombeiro JOLLY 42	01	08/2014	634,14		145,85	779,99	0,00	779,99	-779,99	100,01	0,00	0,00	0,00	0,00	0,00	0,00



Luísa Pereira



CI REGIÃO DE AVEIRO

Ficha de depreciações/amortizações por conta de abates

Ano: 2020

GH	Nº Inv.	Descrição	Tipo	Data	Aquisição		Alterações patrimoniais			Valor bruto	Depreciações/Amortizações			Valor liq.	Tipo	Data	Abate	Valor receita	Valor apurado
					Valor aquisição	Valor avaliação	Aumentos	Diminuições	Anos ant.		Extraord.	Taxa	Valor						
Classificação financeira: 433903																			
113 01 99 1029		Bota Bombeiro JOLLY 43	01	08/2014	292,68		67,32	360,00	0,00	360,00	-360,00	100,01	0,00	0,00	0,00	DA 01-01-2020	0,00	0,00	0,00
113 01 99 1030		Bota Bombeiro JOLLY 44	01	08/2014	195,12		44,88	240,00	0,00	240,00	-240,00	100,01	0,00	0,00	0,00	DA 01-01-2020	0,00	0,00	0,00
113 01 99 1031		Luva Bombeiro Supersoft 8	01	08/2014	256,05		58,89	314,94	0,00	314,94	-314,94	100,01	0,00	0,00	0,00	DA 01-01-2020	0,00	0,00	0,00
113 01 99 1032		Luva Bombeiro Supersoft 9	01	08/2014	256,05		58,89	314,94	0,00	314,94	-314,94	100,01	0,00	0,00	0,00	DA 01-01-2020	0,00	0,00	0,00
113 01 99 1033		Luva Bombeiro Supersoft 10	01	08/2014	119,49		27,48	146,97	0,00	146,97	-146,97	100,01	0,00	0,00	0,00	DA 01-01-2020	0,00	0,00	0,00
113 01 99 1034		Luva Bombeiro Supersoft 11	01	08/2014	85,35		19,63	104,98	0,00	104,98	-104,98	100,01	0,00	0,00	0,00	DA 01-01-2020	0,00	0,00	0,00
113 01 99 1035		Cogula Bombeiro Nomex Confo 01	01	08/2014	524,60		120,66	645,26	0,00	645,26	-645,26	100,01	0,00	0,00	0,00	DA 01-01-2020	0,00	0,00	0,00
113 01 06 1036		Capacete Bombeiro Vermelho c 01	01	08/2014	2.493,00		573,39	3.066,39	0,00	3.066,39	-3.066,39	100,01	0,00	0,00	0,00	DA 01-01-2020	0,00	0,00	0,00
113 01 99 1037		Calça Bombeiro Nomex Confort 01	01	08/2014	170,18		39,14	209,32	0,00	209,32	-209,32	100,01	0,00	0,00	0,00	DA 01-01-2020	0,00	0,00	0,00
113 01 99 1038		Calça Bombeiro Nomex Confort 01	01	08/2014	255,27		58,71	313,98	0,00	313,98	-313,98	100,01	0,00	0,00	0,00	DA 01-01-2020	0,00	0,00	0,00
113 01 99 1039		Calça Bombeiro Nomex Confort 01	01	08/2014	425,45		97,85	523,30	0,00	523,30	-523,30	100,01	0,00	0,00	0,00	DA 01-01-2020	0,00	0,00	0,00
113 01 99 1040		Calça Bombeiro Nomex Confort 01	01	08/2014	1.276,35		293,56	1.569,91	0,00	1.569,91	-1.569,91	100,01	0,00	0,00	0,00	DA 01-01-2020	0,00	0,00	0,00
113 01 99 1041		Calça Bombeiro Nomex Confort 01	01	08/2014	1.361,44		313,13	1.674,57	0,00	1.674,57	-1.674,57	100,01	0,00	0,00	0,00	DA 01-01-2020	0,00	0,00	0,00
113 01 99 1042		Calça Bombeiro Nomex Confort 01	01	08/2014	850,90		195,71	1.046,61	0,00	1.046,61	-1.046,61	100,01	0,00	0,00	0,00	DA 01-01-2020	0,00	0,00	0,00
113 01 99 1043		Calça Bombeiro Nomex Confort 01	01	08/2014	340,36		78,28	418,64	0,00	418,64	-418,64	100,01	0,00	0,00	0,00	DA 01-01-2020	0,00	0,00	0,00
113 01 99 1044		Dolmen Bombeiro Nomex Confort 01	01	08/2014	516,45		118,78	635,23	0,00	635,23	-635,23	100,01	0,00	0,00	0,00	DA 01-01-2020	0,00	0,00	0,00
113 01 99 1045		Dolmen Bombeiro Nomex Confort 01	01	08/2014	826,32		190,05	1.016,37	0,00	1.016,37	-1.016,37	100,01	0,00	0,00	0,00	DA 01-01-2020	0,00	0,00	0,00
113 01 99 1046		Dolmen Bombeiro Nomex Confort 01	01	08/2014	2.065,80		475,13	2.540,93	0,00	2.540,93	-2.540,93	100,01	0,00	0,00	0,00	DA 01-01-2020	0,00	0,00	0,00
113 01 99 1047		Dolmen Bombeiro Nomex Confort 01	01	08/2014	1.859,22		427,62	2.286,84	0,00	2.286,84	-2.286,84	100,01	0,00	0,00	0,00	DA 01-01-2020	0,00	0,00	0,00
113 01 99 1048		Dolmen Bombeiro Nomex Confort 01	01	08/2014	413,16		95,03	508,19	0,00	508,19	-508,19	100,01	0,00	0,00	0,00	DA 01-01-2020	0,00	0,00	0,00
113 01 99 1049		Bota Bombeiro JOLLY 38	01	08/2014	97,56		22,44	120,00	0,00	120,00	-120,00	100,01	0,00	0,00	0,00	DA 01-01-2020	0,00	0,00	0,00
113 01 99 1050		Bota Bombeiro JOLLY 40	01	08/2014	195,12		44,88	240,00	0,00	240,00	-240,00	100,01	0,00	0,00	0,00	DA 01-01-2020	0,00	0,00	0,00
113 01 99 1051		Bota Bombeiro JOLLY 41	01	08/2014	97,56		22,44	120,00	0,00	120,00	-120,00	100,01	0,00	0,00	0,00	DA 01-01-2020	0,00	0,00	0,00
113 01 99 1052		Bota Bombeiro JOLLY 42	01	08/2014	195,12		44,88	240,00	0,00	240,00	-240,00	100,01	0,00	0,00	0,00	DA 01-01-2020	0,00	0,00	0,00
113 01 99 1053		Bota Bombeiro JOLLY 43	01	08/2014	97,56		22,44	120,00	0,00	120,00	-120,00	100,01	0,00	0,00	0,00	DA 01-01-2020	0,00	0,00	0,00
113 01 99 1054		Bota Bombeiro JOLLY 44	01	08/2014	48,78		11,22	60,00	0,00	60,00	-60,00	100,01	0,00	0,00	0,00	DA 01-01-2020	0,00	0,00	0,00
113 01 99 1055		Luva Bombeiro Supersoft 8	01	08/2014	85,35		19,63	104,98	0,00	104,98	-104,98	100,01	0,00	0,00	0,00	DA 01-01-2020	0,00	0,00	0,00
113 01 99 1056		Luva Bombeiro Supersoft 9	01	08/2014	136,56		31,41	167,97	0,00	167,97	-167,97	100,01	0,00	0,00	0,00	DA 01-01-2020	0,00	0,00	0,00
113 01 99 1057		Luva Bombeiro Supersoft 10	01	08/2014	85,35		19,63	104,98	0,00	104,98	-104,98	100,01	0,00	0,00	0,00	DA 01-01-2020	0,00	0,00	0,00



CI REGIÃO DE AVEIRO

Ficha de depreciações/amortizações por conta de abates

Ano: 2020

GH	Nº Inv.	Descrição	Aquisição		Alterações patrimoniais		Valor bruto	Depreciações/Amortizações		Abate									
			Tipo	Data	Valor aquisição avaliação	Aumentos		Diminuições	Anos ant.	Extraord.	Taxa	Exercício	Acum ulados	Valor patrim,liq. ab.	Tipo	Data	Valor receita	Valor apurado	
Classificação financeira: 433903																			
113 01 99 1058		Luva Bombeiro Supersoft 11	01	08/2014	17,07	3,93	21,00	0,00	21,00	-21,00	100,01	0,00	0,00	0,00	0,00	0,00	0,00	0,00	0,00
113 01 99 1059		Cogula Bombeiro Nomex Confo 01	01	08/2014	207,40	47,70	255,10	0,00	255,10	-255,10	100,01	0,00	0,00	0,00	0,00	0,00	0,00	0,00	0,00
113 01 06 1060		Capacete Bombeiro Vermelho c 01	01	08/2014	1.495,80	344,03	1.839,83	0,00	1.839,83	-1.839,83	100,01	0,00	0,00	0,00	0,00	0,00	0,00	0,00	0,00
113 01 99 1061		Calça Bombeiro Nomex Confort 01	01	08/2014	170,18	39,14	209,32	0,00	209,32	-209,32	100,01	0,00	0,00	0,00	0,00	0,00	0,00	0,00	0,00
113 01 99 1062		Calça Bombeiro Nomex Confort 01	01	08/2014	170,18	39,14	209,32	0,00	209,32	-209,32	100,01	0,00	0,00	0,00	0,00	0,00	0,00	0,00	0,00
113 01 99 1063		Calça Bombeiro Nomex Confort 01	01	08/2014	680,72	156,57	837,29	0,00	837,29	-837,29	100,01	0,00	0,00	0,00	0,00	0,00	0,00	0,00	0,00
113 01 99 1064		Calça Bombeiro Nomex Confort 01	01	08/2014	680,72	156,57	837,29	0,00	837,29	-837,29	100,01	0,00	0,00	0,00	0,00	0,00	0,00	0,00	0,00
113 01 99 1065		Calça Bombeiro Nomex Confort 01	01	08/2014	680,72	156,57	837,29	0,00	837,29	-837,29	100,01	0,00	0,00	0,00	0,00	0,00	0,00	0,00	0,00
113 01 99 1066		Calça Bombeiro Nomex Confort 01	01	08/2014	170,18	39,14	209,32	0,00	209,32	-209,32	100,01	0,00	0,00	0,00	0,00	0,00	0,00	0,00	0,00
113 01 99 1067		Dolmen Bombeiro Nomex Confc 01	01	08/2014	206,58	47,51	254,09	0,00	254,09	-254,09	100,01	0,00	0,00	0,00	0,00	0,00	0,00	0,00	0,00
113 01 99 1068		Dolmen Bombeiro Nomex Confc 01	01	08/2014	206,58	47,51	254,09	0,00	254,09	-254,09	100,01	0,00	0,00	0,00	0,00	0,00	0,00	0,00	0,00
113 01 99 1069		Dolmen Bombeiro Nomex Confc 01	01	08/2014	826,32	190,05	1.016,37	0,00	1.016,37	-1.016,37	100,01	0,00	0,00	0,00	0,00	0,00	0,00	0,00	0,00
113 01 99 1070		Dolmen Bombeiro Nomex Confc 01	01	08/2014	826,32	190,05	1.016,37	0,00	1.016,37	-1.016,37	100,01	0,00	0,00	0,00	0,00	0,00	0,00	0,00	0,00
113 01 99 1071		Dolmen Bombeiro Nomex Confc 01	01	08/2014	826,32	190,05	1.016,37	0,00	1.016,37	-1.016,37	100,01	0,00	0,00	0,00	0,00	0,00	0,00	0,00	0,00
113 01 99 1072		Dolmen Bombeiro Nomex Confc 01	01	08/2014	206,58	47,51	254,09	0,00	254,09	-254,09	100,01	0,00	0,00	0,00	0,00	0,00	0,00	0,00	0,00
113 01 99 1073		Calça Bombeiro Florestal Nome 01	01	08/2014	765,81	176,14	941,95	0,00	941,95	-941,95	100,01	0,00	0,00	0,00	0,00	0,00	0,00	0,00	0,00
113 01 99 1074		Calça Bombeiro Florestal Nome 01	01	08/2014	1.021,08	234,85	1.255,93	0,00	1.255,93	-1.255,93	100,01	0,00	0,00	0,00	0,00	0,00	0,00	0,00	0,00
113 01 99 1075		Calça Bombeiro Florestal Nome 01	01	08/2014	1.021,08	234,85	1.255,93	0,00	1.255,93	-1.255,93	100,01	0,00	0,00	0,00	0,00	0,00	0,00	0,00	0,00
113 01 99 1076		Calça Bombeiro Florestal Nome 01	01	08/2014	1.786,89	410,98	2.197,87	0,00	2.197,87	-2.197,87	100,01	0,00	0,00	0,00	0,00	0,00	0,00	0,00	0,00
113 01 99 1077		Calça Bombeiro Florestal Nome 01	01	08/2014	1.446,53	332,70	1.779,23	0,00	1.779,23	-1.779,23	100,01	0,00	0,00	0,00	0,00	0,00	0,00	0,00	0,00
113 01 99 1078		Calça Bombeiro Florestal Nome 01	01	08/2014	255,27	58,71	313,98	0,00	313,98	-313,98	100,01	0,00	0,00	0,00	0,00	0,00	0,00	0,00	0,00
113 01 99 1079		Calça Bombeiro Florestal Nome 01	01	08/2014	255,27	58,71	313,98	0,00	313,98	-313,98	100,01	0,00	0,00	0,00	0,00	0,00	0,00	0,00	0,00
113 01 99 1080		Calça Bombeiro Florestal Nome 01	01	08/2014	170,18	39,14	209,32	0,00	209,32	-209,32	100,01	0,00	0,00	0,00	0,00	0,00	0,00	0,00	0,00
113 01 99 1081		Calça Bombeiro Florestal Nome 01	01	08/2014	85,09	19,57	104,66	0,00	104,66	-104,66	100,01	0,00	0,00	0,00	0,00	0,00	0,00	0,00	0,00
113 01 99 1082		Calça Bombeiro Florestal Nome 01	01	08/2014	85,09	19,57	104,66	0,00	104,66	-104,66	100,01	0,00	0,00	0,00	0,00	0,00	0,00	0,00	0,00
113 01 99 1083		Dolmen Bombeiro Nomex Confc 01	01	08/2014	619,74	142,54	762,28	0,00	762,28	-762,28	100,01	0,00	0,00	0,00	0,00	0,00	0,00	0,00	0,00
113 01 99 1084		Dolmen Bombeiro Nomex Confc 01	01	08/2014	2.788,83	641,43	3.430,26	0,00	3.430,26	-3.430,26	100,01	0,00	0,00	0,00	0,00	0,00	0,00	0,00	0,00
113 01 99 1085		Dolmen Bombeiro Nomex Confc 01	01	08/2014	2.582,25	593,92	3.176,17	0,00	3.176,17	-3.176,17	100,01	0,00	0,00	0,00	0,00	0,00	0,00	0,00	0,00
113 01 99 1086		Dolmen Bombeiro Nomex Confc 01	01	08/2014	1.136,19	261,32	1.397,51	0,00	1.397,51	-1.397,51	100,01	0,00	0,00	0,00	0,00	0,00	0,00	0,00	0,00



CI REGIÃO DE AVEIRO

Ficha de depreciações/amortizações por conta de abates

Ano: 2020

GH	Nº Inv.	Descrição	Tipo	Data	Aquisição		Alterações patrimoniais		Valor bruto	Anos ant.		Depreciações/Amortizações		Valor liq.		Abate	Valor receita	Valor apurado	
					Valor aquisição	Valor avaliação	Aumentos	Diminuições		Extraord.	Taxa	Exercício	Valor	Valor patrim.liq.	Data abate				
Classificação financeira: 433903																			
113 01 99 1087		Dolmen Bombeiro Nomex Confç 01	01	08/2014	1.032,90		237,57	1.270,47	0,00	1.270,47	-1.270,47	100,01	0,00	0,00	0,00	0,00	0,00	0,00	0,00
113 01 99 1088		Dolmen Bombeiro Nomex Confç 01	01	08/2014	206,58		47,51	254,09	0,00	254,09	-254,09	100,01	0,00	0,00	0,00	0,00	0,00	0,00	0,00
113 01 99 1089		Luva Bombeiro Supersoft 9	01	08/2014	85,35		19,63	104,98	0,00	104,98	-104,98	100,01	0,00	0,00	0,00	0,00	0,00	0,00	0,00
113 01 99 1090		Luva Bombeiro Supersoft 10	01	08/2014	85,35		19,63	104,98	0,00	104,98	-104,98	100,01	0,00	0,00	0,00	0,00	0,00	0,00	0,00
113 01 99 1091		Calça Bombeiro Florestal Nome 01	01	08/2014	340,36		78,28	418,64	0,00	418,64	-418,64	100,01	0,00	0,00	0,00	0,00	0,00	0,00	0,00
113 01 99 1092		Calça Bombeiro Florestal Nome 01	01	08/2014	680,72		156,57	837,29	0,00	837,29	-837,29	100,01	0,00	0,00	0,00	0,00	0,00	0,00	0,00
113 01 99 1093		Calça Bombeiro Florestal Nome 01	01	08/2014	1.701,80		391,41	2.093,21	0,00	2.093,21	-2.093,21	100,01	0,00	0,00	0,00	0,00	0,00	0,00	0,00
113 01 99 1094		Calça Bombeiro Florestal Nome 01	01	08/2014	1.701,80		391,41	2.093,21	0,00	2.093,21	-2.093,21	100,01	0,00	0,00	0,00	0,00	0,00	0,00	0,00
113 01 99 1095		Calça Bombeiro Florestal Nome 01	01	08/2014	1.361,44		313,13	1.674,57	0,00	1.674,57	-1.674,57	100,01	0,00	0,00	0,00	0,00	0,00	0,00	0,00
113 01 99 1096		Calça Bombeiro Florestal Nome 01	01	08/2014	595,63		136,99	732,62	0,00	732,62	-732,62	100,01	0,00	0,00	0,00	0,00	0,00	0,00	0,00
113 01 99 1097		Calça Bombeiro Florestal Nome 01	01	08/2014	595,63		136,99	732,62	0,00	732,62	-732,62	100,01	0,00	0,00	0,00	0,00	0,00	0,00	0,00
113 01 99 1098		Dolmen Bombeiro Nomex Confç 01	01	08/2014	1.239,48		285,08	1.524,56	0,00	1.524,56	-1.524,56	100,01	0,00	0,00	0,00	0,00	0,00	0,00	0,00
113 01 99 1099		Dolmen Bombeiro Nomex Confç 01	01	08/2014	2.065,80		475,13	2.540,93	0,00	2.540,93	-2.540,93	100,01	0,00	0,00	0,00	0,00	0,00	0,00	0,00
113 01 99 1100		Dolmen Bombeiro Nomex Confç 01	01	08/2014	2.065,80		475,13	2.540,93	0,00	2.540,93	-2.540,93	100,01	0,00	0,00	0,00	0,00	0,00	0,00	0,00
113 01 99 1101		Dolmen Bombeiro Nomex Confç 01	01	08/2014	1.549,35		356,35	1.905,70	0,00	1.905,70	-1.905,70	100,01	0,00	0,00	0,00	0,00	0,00	0,00	0,00
113 01 99 1102		Dolmen Bombeiro Nomex Confç 01	01	08/2014	1.032,90		237,57	1.270,47	0,00	1.270,47	-1.270,47	100,01	0,00	0,00	0,00	0,00	0,00	0,00	0,00
113 01 99 1103		Dolmen Bombeiro Nomex Confç 01	01	08/2014	516,45		118,78	635,23	0,00	635,23	-635,23	100,01	0,00	0,00	0,00	0,00	0,00	0,00	0,00
113 01 99 1104		Cogula Bombeiro Nomex Confo 01	01	08/2014	73,20		16,84	90,04	0,00	90,04	-90,04	100,01	0,00	0,00	0,00	0,00	0,00	0,00	0,00
113 01 99 1105		Calça Bombeiro Florestal Nome 01	01	08/2014	340,36		78,28	418,64	0,00	418,64	-418,64	100,01	0,00	0,00	0,00	0,00	0,00	0,00	0,00
113 01 99 1106		Calça Bombeiro Florestal Nome 01	01	08/2014	595,63		136,99	732,62	0,00	732,62	-732,62	100,01	0,00	0,00	0,00	0,00	0,00	0,00	0,00
113 01 99 1107		Calça Bombeiro Florestal Nome 01	01	08/2014	785,81		176,14	961,95	0,00	961,95	-961,95	100,01	0,00	0,00	0,00	0,00	0,00	0,00	0,00
113 01 99 1108		Calça Bombeiro Florestal Nome 01	01	08/2014	1.701,80		391,41	2.093,21	0,00	2.093,21	-2.093,21	100,01	0,00	0,00	0,00	0,00	0,00	0,00	0,00
113 01 99 1109		Calça Bombeiro Florestal Nome 01	01	08/2014	2.552,70		587,12	3.139,82	0,00	3.139,82	-3.139,82	100,01	0,00	0,00	0,00	0,00	0,00	0,00	0,00
113 01 99 1110		Calça Bombeiro Florestal Nome 01	01	08/2014	595,63		136,99	732,62	0,00	732,62	-732,62	100,01	0,00	0,00	0,00	0,00	0,00	0,00	0,00
113 01 99 1111		Calça Bombeiro Florestal Nome 01	01	08/2014	255,27		58,71	313,98	0,00	313,98	-313,98	100,01	0,00	0,00	0,00	0,00	0,00	0,00	0,00
113 01 99 1112		Dolmen Bombeiro Nomex Confç 01	01	08/2014	206,58		47,51	254,09	0,00	254,09	-254,09	100,01	0,00	0,00	0,00	0,00	0,00	0,00	0,00
113 01 99 1113		Dolmen Bombeiro Nomex Confç 01	01	08/2014	723,03		166,30	889,33	0,00	889,33	-889,33	100,01	0,00	0,00	0,00	0,00	0,00	0,00	0,00
113 01 99 1114		Dolmen Bombeiro Nomex Confç 01	01	08/2014	2.065,80		475,13	2.540,93	0,00	2.540,93	-2.540,93	100,01	0,00	0,00	0,00	0,00	0,00	0,00	0,00
113 01 99 1115		Dolmen Bombeiro Nomex Confç 01	01	08/2014	2.272,38		522,65	2.795,03	0,00	2.795,03	-2.795,03	100,01	0,00	0,00	0,00	0,00	0,00	0,00	0,00



CI REGIÃO DE AVEIRO

Ficha de depreciações/amortizações por conta de abates

Ano: 2020

GH	Nº Inv.	Descrição	Tipo	Data	Aquisição		Alterações patrimoniais		Valor bruto	Depreciações/Amortizações			Valor liq.		Tipo abate	Data abate	Valor receita	Valor apurado
					Valor aquisição	Valor avaliação	Aumentos	Diminuições		Anos ant.	Extraord.	Taxa	Exercício	Acum ulados				
Classificação financeira: 433903																		
113 01 99	1116	Dolmen Bombeiro Nomex Confç 01	08/2014	08/2014	2.272,38	2.272,38	522,65	2.795,03	0,00	2.795,03	-2.795,03	100,01	0,00	0,00	0,00	0,00	0,00	0,00
113 01 99	1117	Dolmen Bombeiro Nomex Confç 01	08/2014	08/2014	723,03	723,03	166,34	889,37	0,00	889,37	-889,37	100,01	0,00	0,00	0,00	0,00	0,00	0,00
Totais da conta 433903:							43.443,55	232.328,54	0,00	232.328,54	-232.328,54		0,00	0,00	0,00	0,00	0,00	0,00
Classificação financeira: 4342103																		
202 03 04	581	Veículo de mercadorias/carga 2 09	01/2009	01/2009	151.473,14	151.473,14	0,00	151.473,14	0,00	50.491,05	-50.491,05	100,01	0,00	0,00	0,00	0,00	0,00	0,00
Totais da conta 4342103:							0,00	151.473,14	0,00	50.491,05	-50.491,05		0,00	0,00	0,00	0,00	0,00	0,00
Classificação financeira: 4342104																		
202 03 04	582	Veículo de mercadorias/carga 2 05	01/2009	01/2009	151.473,14	151.473,14	0,00	151.473,14	0,00	50.491,05	-50.491,05	100,01	0,00	0,00	0,00	0,00	0,00	0,00
Totais da conta 4342104:							0,00	151.473,14	0,00	50.491,05	-50.491,05		0,00	0,00	0,00	0,00	0,00	0,00
Classificação financeira: 4351107																		
102 01 17	1298	Rádio portátil Man-Down 380-4ç: 01	10/2015	10/2015	470,29	470,29	0,00	470,29	0,00	470,29	-470,29	20,00	0,00	0,00	0,00	0,00	0,00	0,00
102 01 17	1299	Rádio portátil Man-Down 380-4ç: 01	10/2015	10/2015	470,29	470,29	0,00	470,29	0,00	470,29	-470,29	20,00	0,00	0,00	0,00	0,00	0,00	0,00
102 01 17	1300	Rádio portátil Man-Down 380-4ç: 01	10/2015	10/2015	470,29	470,29	0,00	470,29	0,00	470,29	-470,29	20,00	0,00	0,00	0,00	0,00	0,00	0,00
102 01 17	1301	Rádio portátil Man-Down 380-4ç: 01	10/2015	10/2015	470,29	470,29	0,00	470,29	0,00	470,29	-470,29	20,00	0,00	0,00	0,00	0,00	0,00	0,00
102 01 17	1302	Rádio portátil Man-Down 380-4ç: 01	10/2015	10/2015	470,29	470,29	0,00	470,29	0,00	470,29	-470,29	20,00	0,00	0,00	0,00	0,00	0,00	0,00
102 01 17	1303	Rádio portátil Man-Down 380-4ç: 01	10/2015	10/2015	470,29	470,29	0,00	470,29	0,00	470,29	-470,29	20,00	0,00	0,00	0,00	0,00	0,00	0,00
102 01 17	1304	Rádio portátil Man-Down 380-4ç: 01	10/2015	10/2015	470,29	470,29	0,00	470,29	0,00	470,29	-470,29	20,00	0,00	0,00	0,00	0,00	0,00	0,00
102 01 17	1305	Rádio portátil Man-Down 380-4ç: 01	10/2015	10/2015	470,29	470,29	0,00	470,29	0,00	470,29	-470,29	20,00	0,00	0,00	0,00	0,00	0,00	0,00
102 01 17	1306	Rádio portátil Man-Down 380-4ç: 01	10/2015	10/2015	470,29	470,29	0,00	470,29	0,00	470,29	-470,29	20,00	0,00	0,00	0,00	0,00	0,00	0,00
102 01 17	1307	Rádio portátil Man-Down 380-4ç: 01	10/2015	10/2015	470,29	470,29	0,00	470,29	0,00	470,29	-470,29	20,00	0,00	0,00	0,00	0,00	0,00	0,00
102 01 17	1308	Rádio portátil Man-Down 380-4ç: 01	10/2015	10/2015	470,29	470,29	0,00	470,29	0,00	470,29	-470,29	20,00	0,00	0,00	0,00	0,00	0,00	0,00
102 01 17	1309	Rádio portátil Man-Down 380-4ç: 01	10/2015	10/2015	470,29	470,29	0,00	470,29	0,00	470,29	-470,29	20,00	0,00	0,00	0,00	0,00	0,00	0,00



CI REGIÃO DE AVEIRO

Ficha de depreciações/amortizações por conta de abates

Ano: 2020

GH	Nº Inv.	Descrição	Tipo	Data	Aquisição		Alterações patrimoniais		Valor bruto	Anos ant.	Depreciações/Amortizações		Valor liq.	Tipo	Data	Abate	Valor receita	Valor apurado
					Valor aquisição	avaliação	Aumentos	Diminuições			Exercício	Extraord.						
Classificação financeira: 4351107																		
102 01 17 1310		Rádio portátil Man-Down 380-4; 01		10/2015	470,29		0,00	470,29	0,00	470,29	-470,29	20,00	0,00	0,00	DA 01-01-2020	0,00	0,00	0,00
102 01 17 1311		Rádio portátil Man-Down 380-4; 01		10/2015	470,29		0,00	470,29	0,00	470,29	-470,29	20,00	0,00	0,00	DA 01-01-2020	0,00	0,00	0,00
102 01 17 1312		Rádio portátil Man-Down 380-4; 01		10/2015	470,29		0,00	470,29	0,00	470,29	-470,29	20,00	0,00	0,00	DA 01-01-2020	0,00	0,00	0,00
102 01 17 1313		Rádio portátil Man-Down 380-4; 01		10/2015	470,29		0,00	470,29	0,00	470,29	-470,29	20,00	0,00	0,00	DA 01-01-2020	0,00	0,00	0,00
102 01 17 1314		Rádio portátil Man-Down 380-4; 01		10/2015	470,29		0,00	470,29	0,00	470,29	-470,29	20,00	0,00	0,00	DA 01-01-2020	0,00	0,00	0,00
102 01 17 1315		Rádio portátil Man-Down 380-4; 01		10/2015	470,29		0,00	470,29	0,00	470,29	-470,29	20,00	0,00	0,00	DA 01-01-2020	0,00	0,00	0,00
102 01 17 1316		Rádio portátil Man-Down 380-4; 01		10/2015	470,29		0,00	470,29	0,00	470,29	-470,29	20,00	0,00	0,00	DA 01-01-2020	0,00	0,00	0,00
102 01 17 1317		Rádio portátil Man-Down 380-4; 01		10/2015	470,29		0,00	470,29	0,00	470,29	-470,29	20,00	0,00	0,00	DA 01-01-2020	0,00	0,00	0,00
102 01 17 1318		Rádio portátil Man-Down 380-4; 01		10/2015	470,29		0,00	470,29	0,00	470,29	-470,29	20,00	0,00	0,00	DA 01-01-2020	0,00	0,00	0,00
102 01 17 1319		Rádio portátil Man-Down 380-4; 01		10/2015	470,29		0,00	470,29	0,00	470,29	-470,29	20,00	0,00	0,00	DA 01-01-2020	0,00	0,00	0,00
102 01 17 1320		Rádio portátil Man-Down 380-4; 01		10/2015	470,29		0,00	470,29	0,00	470,29	-470,29	20,00	0,00	0,00	DA 01-01-2020	0,00	0,00	0,00
102 01 17 1321		Rádio portátil Man-Down 380-4; 01		10/2015	470,29		0,00	470,29	0,00	470,29	-470,29	20,00	0,00	0,00	DA 01-01-2020	0,00	0,00	0,00
102 01 17 1322		Rádio portátil Man-Down 380-4; 01		10/2015	470,29		0,00	470,29	0,00	470,29	-470,29	20,00	0,00	0,00	DA 01-01-2020	0,00	0,00	0,00
102 01 17 1323		Rádio portátil Man-Down 380-4; 01		10/2015	470,29		0,00	470,29	0,00	470,29	-470,29	20,00	0,00	0,00	DA 01-01-2020	0,00	0,00	0,00
102 01 17 1324		Rádio portátil Man-Down 380-4; 01		10/2015	470,29		0,00	470,29	0,00	470,29	-470,29	20,00	0,00	0,00	DA 01-01-2020	0,00	0,00	0,00
102 01 17 1325		Rádio portátil Man-Down 380-4; 01		10/2015	470,29		0,00	470,29	0,00	470,29	-470,29	20,00	0,00	0,00	DA 01-01-2020	0,00	0,00	0,00
102 01 17 1326		Rádio portátil Man-Down 380-4; 01		10/2015	470,29		0,00	470,29	0,00	470,29	-470,29	20,00	0,00	0,00	DA 01-01-2020	0,00	0,00	0,00
102 01 17 1327		Rádio portátil Man-Down 380-4; 01		10/2015	470,29		0,00	470,29	0,00	470,29	-470,29	20,00	0,00	0,00	DA 01-01-2020	0,00	0,00	0,00
102 01 17 1328		Rádio portátil Man-Down 380-4; 01		10/2015	470,29		0,00	470,29	0,00	470,29	-470,29	20,00	0,00	0,00	DA 01-01-2020	0,00	0,00	0,00
102 01 17 1329		Rádio portátil Man-Down 380-4; 01		10/2015	470,29		0,00	470,29	0,00	470,29	-470,29	20,00	0,00	0,00	DA 01-01-2020	0,00	0,00	0,00
102 01 17 1330		Rádio portátil Man-Down 380-4; 01		10/2015	470,29		0,00	470,29	0,00	470,29	-470,29	20,00	0,00	0,00	DA 01-01-2020	0,00	0,00	0,00
102 01 99 1331		Bateria de reserva capacidade	01	10/2015	38,13		0,00	38,13	0,00	38,13	-38,13	100,01	0,00	0,00	DA 01-01-2020	0,00	0,00	0,00
102 01 99 1332		Bateria de reserva capacidade	01	10/2015	38,13		0,00	38,13	0,00	38,13	-38,13	100,01	0,00	0,00	DA 01-01-2020	0,00	0,00	0,00
102 01 99 1333		Bateria de reserva capacidade	01	10/2015	38,13		0,00	38,13	0,00	38,13	-38,13	100,01	0,00	0,00	DA 01-01-2020	0,00	0,00	0,00
102 01 99 1334		Bateria de reserva capacidade	01	10/2015	38,13		0,00	38,13	0,00	38,13	-38,13	100,01	0,00	0,00	DA 01-01-2020	0,00	0,00	0,00
102 01 99 1335		Bateria de reserva capacidade	01	10/2015	38,13		0,00	38,13	0,00	38,13	-38,13	100,01	0,00	0,00	DA 01-01-2020	0,00	0,00	0,00
102 01 99 1336		Bateria de reserva capacidade	01	10/2015	38,13		0,00	38,13	0,00	38,13	-38,13	100,01	0,00	0,00	DA 01-01-2020	0,00	0,00	0,00
102 01 99 1337		Bateria de reserva capacidade	01	10/2015	38,13		0,00	38,13	0,00	38,13	-38,13	100,01	0,00	0,00	DA 01-01-2020	0,00	0,00	0,00
102 01 99 1338		Bateria de reserva capacidade	01	10/2015	38,13		0,00	38,13	0,00	38,13	-38,13	100,01	0,00	0,00	DA 01-01-2020	0,00	0,00	0,00



CI REGIÃO DE AVEIRO

Ficha de depreciações/amortizações por conta de abates

Ano: 2020

GH	Nº Inv.	Descrição	Tipo	Data	Aquisição		Alterações patrimoniais		Valor bruto	Depreciações/Amortizações			Abate		
					Valor aquisição	Valor avaliação	Aumentos	Diminuições		Extraord.	Taxa	Exercício	Valor patrim.liq.	Data abate	Valor receita
Classificação financeira: 4351107															
102.01.99.1339		Bateria de reserva capacidade	01	10/2015	38,13	0,00	38,13	0,00	38,13	-38,13	100,01	0,00	0,00	0,00	0,00
102.01.99.1340		Bateria de reserva capacidade	01	10/2015	38,13	0,00	38,13	0,00	38,13	-38,13	100,01	0,00	0,00	0,00	0,00
102.01.99.1341		Bateria de reserva capacidade	01	10/2015	38,13	0,00	38,13	0,00	38,13	-38,13	100,01	0,00	0,00	0,00	0,00
102.01.99.1342		Bateria de reserva capacidade	01	10/2015	38,13	0,00	38,13	0,00	38,13	-38,13	100,01	0,00	0,00	0,00	0,00
102.01.99.1343		Bateria de reserva capacidade	01	10/2015	38,13	0,00	38,13	0,00	38,13	-38,13	100,01	0,00	0,00	0,00	0,00
102.01.99.1344		Bateria de reserva capacidade	01	10/2015	38,13	0,00	38,13	0,00	38,13	-38,13	100,01	0,00	0,00	0,00	0,00
102.01.99.1345		Bateria de reserva capacidade	01	10/2015	38,13	0,00	38,13	0,00	38,13	-38,13	100,01	0,00	0,00	0,00	0,00
102.01.99.1346		Bateria de reserva capacidade	01	10/2015	38,13	0,00	38,13	0,00	38,13	-38,13	100,01	0,00	0,00	0,00	0,00
102.01.99.1347		Bateria de reserva capacidade	01	10/2015	38,13	0,00	38,13	0,00	38,13	-38,13	100,01	0,00	0,00	0,00	0,00
102.01.99.1348		Bateria de reserva capacidade	01	10/2015	38,13	0,00	38,13	0,00	38,13	-38,13	100,01	0,00	0,00	0,00	0,00
102.01.99.1349		Bateria de reserva capacidade	01	10/2015	38,13	0,00	38,13	0,00	38,13	-38,13	100,01	0,00	0,00	0,00	0,00
102.01.99.1350		Bateria de reserva capacidade	01	10/2015	38,13	0,00	38,13	0,00	38,13	-38,13	100,01	0,00	0,00	0,00	0,00
102.01.99.1351		Bateria de reserva capacidade	01	10/2015	38,13	0,00	38,13	0,00	38,13	-38,13	100,01	0,00	0,00	0,00	0,00
102.01.99.1352		Bateria de reserva capacidade	01	10/2015	38,13	0,00	38,13	0,00	38,13	-38,13	100,01	0,00	0,00	0,00	0,00
102.01.99.1353		Bateria de reserva capacidade	01	10/2015	38,13	0,00	38,13	0,00	38,13	-38,13	100,01	0,00	0,00	0,00	0,00
102.01.99.1354		Bateria de reserva capacidade	01	10/2015	38,13	0,00	38,13	0,00	38,13	-38,13	100,01	0,00	0,00	0,00	0,00
102.01.99.1355		Bateria de reserva capacidade	01	10/2015	38,13	0,00	38,13	0,00	38,13	-38,13	100,01	0,00	0,00	0,00	0,00
102.01.99.1356		Bateria de reserva capacidade	01	10/2015	38,13	0,00	38,13	0,00	38,13	-38,13	100,01	0,00	0,00	0,00	0,00
102.01.99.1357		Bateria de reserva capacidade	01	10/2015	38,13	0,00	38,13	0,00	38,13	-38,13	100,01	0,00	0,00	0,00	0,00
102.01.99.1358		Bateria de reserva capacidade	01	10/2015	38,13	0,00	38,13	0,00	38,13	-38,13	100,01	0,00	0,00	0,00	0,00
102.01.99.1359		Bateria de reserva capacidade	01	10/2015	38,13	0,00	38,13	0,00	38,13	-38,13	100,01	0,00	0,00	0,00	0,00
102.01.99.1360		Bateria de reserva capacidade	01	10/2015	38,13	0,00	38,13	0,00	38,13	-38,13	100,01	0,00	0,00	0,00	0,00
102.01.99.1361		Bateria de reserva capacidade	01	10/2015	38,13	0,00	38,13	0,00	38,13	-38,13	100,01	0,00	0,00	0,00	0,00
102.01.99.1362		Bateria de reserva capacidade	01	10/2015	38,13	0,00	38,13	0,00	38,13	-38,13	100,01	0,00	0,00	0,00	0,00
102.01.99.1363		Bateria de reserva capacidade	01	10/2015	38,13	0,00	38,13	0,00	38,13	-38,13	100,01	0,00	0,00	0,00	0,00
102.01.99.1364		Bateria de reserva capacidade	01	10/2015	38,13	0,00	38,13	0,00	38,13	-38,13	100,01	0,00	0,00	0,00	0,00
102.01.99.1365		Bateria de reserva capacidade	01	10/2015	38,13	0,00	38,13	0,00	38,13	-38,13	100,01	0,00	0,00	0,00	0,00
102.01.99.1366		Bateria de reserva capacidade	01	10/2015	38,13	0,00	38,13	0,00	38,13	-38,13	100,01	0,00	0,00	0,00	0,00
102.01.99.1367		Bateria de reserva capacidade	01	10/2015	38,13	0,00	38,13	0,00	38,13	-38,13	100,01	0,00	0,00	0,00	0,00



CI REGIÃO DE AVEIRO

Ficha de depreciações/amortizações por conta de abates

Ano: 2020

Ativo	Aquisição			Alterações patrimoniais			Anos ant.			Depreciações/Amortizações			Valor liq.			Abate			
	GH	Nº Inv.	Descrição	Tipo	Data	Valor aquisição /avaliação	Aumentos	Diminuições	Valor bruto	Anos ant.	Extraord.	Taxa	Valor	Acum ulados	Valor patrim.liq. ab.	Tipo	Data	Valor receita	Valor apurado
Classificação financeira: 4351107																			
102 01 99 1368			Bateria de reserva capacidade	01	10/2015	38,13	0,00	38,13	0,00	38,13	-38,13	100,01	0,00	0,00	0,00	DA 01-01-2020	0,00	0,00	0,00
102 01 99 1369			Bateria de reserva capacidade	01	10/2015	38,13	0,00	38,13	0,00	38,13	-38,13	100,01	0,00	0,00	0,00	DA 01-01-2020	0,00	0,00	0,00
102 01 99 1370			Bateria de reserva capacidade	01	10/2015	38,13	0,00	38,13	0,00	38,13	-38,13	100,01	0,00	0,00	0,00	DA 01-01-2020	0,00	0,00	0,00
102 01 99 1371			Bateria de reserva capacidade	01	10/2015	38,13	0,00	38,13	0,00	38,13	-38,13	100,01	0,00	0,00	0,00	DA 01-01-2020	0,00	0,00	0,00
102 01 99 1372			Bateria de reserva capacidade	01	10/2015	38,13	0,00	38,13	0,00	38,13	-38,13	100,01	0,00	0,00	0,00	DA 01-01-2020	0,00	0,00	0,00
102 01 99 1373			Bateria de reserva capacidade	01	10/2015	38,13	0,00	38,13	0,00	38,13	-38,13	100,01	0,00	0,00	0,00	DA 01-01-2020	0,00	0,00	0,00
102 01 99 1374			Bateria de reserva capacidade	01	10/2015	38,13	0,00	38,13	0,00	38,13	-38,13	100,01	0,00	0,00	0,00	DA 01-01-2020	0,00	0,00	0,00
102 01 99 1375			Bateria de reserva capacidade	01	10/2015	38,13	0,00	38,13	0,00	38,13	-38,13	100,01	0,00	0,00	0,00	DA 01-01-2020	0,00	0,00	0,00
102 01 99 1376			Bateria de reserva capacidade	01	10/2015	38,13	0,00	38,13	0,00	38,13	-38,13	100,01	0,00	0,00	0,00	DA 01-01-2020	0,00	0,00	0,00
102 01 99 1377			Bateria de reserva capacidade	01	10/2015	38,13	0,00	38,13	0,00	38,13	-38,13	100,01	0,00	0,00	0,00	DA 01-01-2020	0,00	0,00	0,00
102 01 99 1378			Bateria de reserva capacidade	01	10/2015	38,13	0,00	38,13	0,00	38,13	-38,13	100,01	0,00	0,00	0,00	DA 01-01-2020	0,00	0,00	0,00
102 01 99 1379			Bateria de reserva capacidade	01	10/2015	38,13	0,00	38,13	0,00	38,13	-38,13	100,01	0,00	0,00	0,00	DA 01-01-2020	0,00	0,00	0,00
102 01 99 1380			Bateria de reserva capacidade	01	10/2015	38,13	0,00	38,13	0,00	38,13	-38,13	100,01	0,00	0,00	0,00	DA 01-01-2020	0,00	0,00	0,00
102 01 99 1381			Bateria de reserva capacidade	01	10/2015	38,13	0,00	38,13	0,00	38,13	-38,13	100,01	0,00	0,00	0,00	DA 01-01-2020	0,00	0,00	0,00
102 01 99 1382			Bateria de reserva capacidade	01	10/2015	38,13	0,00	38,13	0,00	38,13	-38,13	100,01	0,00	0,00	0,00	DA 01-01-2020	0,00	0,00	0,00
102 01 99 1383			Bateria de reserva capacidade	01	10/2015	38,13	0,00	38,13	0,00	38,13	-38,13	100,01	0,00	0,00	0,00	DA 01-01-2020	0,00	0,00	0,00
102 01 99 1384			Bateria de reserva capacidade	01	10/2015	38,13	0,00	38,13	0,00	38,13	-38,13	100,01	0,00	0,00	0,00	DA 01-01-2020	0,00	0,00	0,00
102 01 99 1385			Bateria de reserva capacidade	01	10/2015	38,13	0,00	38,13	0,00	38,13	-38,13	100,01	0,00	0,00	0,00	DA 01-01-2020	0,00	0,00	0,00
102 01 99 1386			Bateria de reserva capacidade	01	10/2015	38,13	0,00	38,13	0,00	38,13	-38,13	100,01	0,00	0,00	0,00	DA 01-01-2020	0,00	0,00	0,00
102 01 99 1387			Bateria de reserva capacidade	01	10/2015	38,13	0,00	38,13	0,00	38,13	-38,13	100,01	0,00	0,00	0,00	DA 01-01-2020	0,00	0,00	0,00
102 01 99 1388			Bateria de reserva capacidade	01	10/2015	38,13	0,00	38,13	0,00	38,13	-38,13	100,01	0,00	0,00	0,00	DA 01-01-2020	0,00	0,00	0,00
102 01 99 1389			Bateria de reserva capacidade	01	10/2015	38,13	0,00	38,13	0,00	38,13	-38,13	100,01	0,00	0,00	0,00	DA 01-01-2020	0,00	0,00	0,00
102 01 99 1390			Bateria de reserva capacidade	01	10/2015	38,13	0,00	38,13	0,00	38,13	-38,13	100,01	0,00	0,00	0,00	DA 01-01-2020	0,00	0,00	0,00
102 01 99 1391			Bateria de reserva capacidade	01	10/2015	38,13	0,00	38,13	0,00	38,13	-38,13	100,01	0,00	0,00	0,00	DA 01-01-2020	0,00	0,00	0,00
102 01 99 1392			Bateria de reserva capacidade	01	10/2015	38,13	0,00	38,13	0,00	38,13	-38,13	100,01	0,00	0,00	0,00	DA 01-01-2020	0,00	0,00	0,00
102 01 99 1393			Bateria de reserva capacidade	01	10/2015	38,13	0,00	38,13	0,00	38,13	-38,13	100,01	0,00	0,00	0,00	DA 01-01-2020	0,00	0,00	0,00
102 01 99 1394			Bateria de reserva capacidade	01	10/2015	38,13	0,00	38,13	0,00	38,13	-38,13	100,01	0,00	0,00	0,00	DA 01-01-2020	0,00	0,00	0,00
102 01 99 1395			Bateria de reserva capacidade	01	10/2015	38,13	0,00	38,13	0,00	38,13	-38,13	100,01	0,00	0,00	0,00	DA 01-01-2020	0,00	0,00	0,00
102 01 99 1396			Bateria de reserva capacidade	01	10/2015	38,13	0,00	38,13	0,00	38,13	-38,13	100,01	0,00	0,00	0,00	DA 01-01-2020	0,00	0,00	0,00



CI REGIÃO DE AVEIRO

Ficha de depreciações/amortizações por conta de abates

Ano: 2020

GH	Nº Inv.	Descrição	Tipo	Data	Aquisição		Alterações patrimoniais		Valor bruto	Depreciações/Amortizações			Abate		Valor apurado				
					Valor aquisição	Valor avaliação	Aumentos	Diminuições		Anos ant.	Extraord.	Taxa	Exercício	Valor		Acum ulados	Valor patrim.liq. ab.	Tipo	Data
Classificação financeira: 4351107																			
102 01 99 1397		Carregador CHARGER de secr 01		10/2015	43,05	0,00	43,05	0,00	43,05	43,05	-43,05	100,01	0,00	0,00	0,00	0,00	0,00	0,00	0,00
102 01 99 1398		Carregador CHARGER de secr 01		10/2015	43,05	0,00	43,05	0,00	43,05	43,05	-43,05	100,01	0,00	0,00	0,00	0,00	0,00	0,00	0,00
102 01 99 1399		Carregador CHARGER de secr 01		10/2015	43,05	0,00	43,05	0,00	43,05	43,05	-43,05	100,01	0,00	0,00	0,00	0,00	0,00	0,00	0,00
102 01 99 1400		Carregador CHARGER de secr 01		10/2015	43,05	0,00	43,05	0,00	43,05	43,05	-43,05	100,01	0,00	0,00	0,00	0,00	0,00	0,00	0,00
102 01 99 1401		Carregador CHARGER de secr 01		10/2015	43,05	0,00	43,05	0,00	43,05	43,05	-43,05	100,01	0,00	0,00	0,00	0,00	0,00	0,00	0,00
102 01 99 1402		Carregador CHARGER de secr 01		10/2015	43,05	0,00	43,05	0,00	43,05	43,05	-43,05	100,01	0,00	0,00	0,00	0,00	0,00	0,00	0,00
102 01 99 1403		Carregador CHARGER de secr 01		10/2015	43,05	0,00	43,05	0,00	43,05	43,05	-43,05	100,01	0,00	0,00	0,00	0,00	0,00	0,00	0,00
102 01 99 1404		Carregador CHARGER de secr 01		10/2015	43,05	0,00	43,05	0,00	43,05	43,05	-43,05	100,01	0,00	0,00	0,00	0,00	0,00	0,00	0,00
102 01 99 1405		Carregador CHARGER de secr 01		10/2015	43,05	0,00	43,05	0,00	43,05	43,05	-43,05	100,01	0,00	0,00	0,00	0,00	0,00	0,00	0,00
102 01 99 1406		Carregador CHARGER de secr 01		10/2015	43,05	0,00	43,05	0,00	43,05	43,05	-43,05	100,01	0,00	0,00	0,00	0,00	0,00	0,00	0,00
102 01 99 1407		Carregador CHARGER de secr 01		10/2015	43,05	0,00	43,05	0,00	43,05	43,05	-43,05	100,01	0,00	0,00	0,00	0,00	0,00	0,00	0,00
102 01 99 1408		Carregador CHARGER de secr 01		10/2015	43,05	0,00	43,05	0,00	43,05	43,05	-43,05	100,01	0,00	0,00	0,00	0,00	0,00	0,00	0,00
102 01 99 1409		Carregador CHARGER de secr 01		10/2015	43,05	0,00	43,05	0,00	43,05	43,05	-43,05	100,01	0,00	0,00	0,00	0,00	0,00	0,00	0,00
102 01 99 1410		Carregador CHARGER de secr 01		10/2015	43,05	0,00	43,05	0,00	43,05	43,05	-43,05	100,01	0,00	0,00	0,00	0,00	0,00	0,00	0,00
102 01 99 1411		Carregador CHARGER de secr 01		10/2015	43,05	0,00	43,05	0,00	43,05	43,05	-43,05	100,01	0,00	0,00	0,00	0,00	0,00	0,00	0,00
102 01 99 1412		Carregador CHARGER de secr 01		10/2015	43,05	0,00	43,05	0,00	43,05	43,05	-43,05	100,01	0,00	0,00	0,00	0,00	0,00	0,00	0,00
102 01 99 1413		Carregador CHARGER de secr 01		10/2015	43,05	0,00	43,05	0,00	43,05	43,05	-43,05	100,01	0,00	0,00	0,00	0,00	0,00	0,00	0,00
102 01 99 1414		Carregador CHARGER de secr 01		10/2015	43,05	0,00	43,05	0,00	43,05	43,05	-43,05	100,01	0,00	0,00	0,00	0,00	0,00	0,00	0,00
102 01 99 1415		Carregador CHARGER de secr 01		10/2015	43,05	0,00	43,05	0,00	43,05	43,05	-43,05	100,01	0,00	0,00	0,00	0,00	0,00	0,00	0,00
102 01 99 1416		Carregador CHARGER de secr 01		10/2015	43,05	0,00	43,05	0,00	43,05	43,05	-43,05	100,01	0,00	0,00	0,00	0,00	0,00	0,00	0,00
102 01 99 1417		Carregador CHARGER de secr 01		10/2015	43,05	0,00	43,05	0,00	43,05	43,05	-43,05	100,01	0,00	0,00	0,00	0,00	0,00	0,00	0,00
102 01 99 1418		Carregador CHARGER de secr 01		10/2015	43,05	0,00	43,05	0,00	43,05	43,05	-43,05	100,01	0,00	0,00	0,00	0,00	0,00	0,00	0,00
102 01 99 1419		Carregador CHARGER de secr 01		10/2015	43,05	0,00	43,05	0,00	43,05	43,05	-43,05	100,01	0,00	0,00	0,00	0,00	0,00	0,00	0,00
102 01 99 1420		Carregador CHARGER de secr 01		10/2015	43,05	0,00	43,05	0,00	43,05	43,05	-43,05	100,01	0,00	0,00	0,00	0,00	0,00	0,00	0,00
102 01 99 1421		Carregador CHARGER de secr 01		10/2015	43,05	0,00	43,05	0,00	43,05	43,05	-43,05	100,01	0,00	0,00	0,00	0,00	0,00	0,00	0,00
102 01 99 1422		Carregador CHARGER de secr 01		10/2015	43,05	0,00	43,05	0,00	43,05	43,05	-43,05	100,01	0,00	0,00	0,00	0,00	0,00	0,00	0,00
102 01 99 1423		Carregador CHARGER de secr 01		10/2015	43,05	0,00	43,05	0,00	43,05	43,05	-43,05	100,01	0,00	0,00	0,00	0,00	0,00	0,00	0,00
102 01 99 1424		Carregador CHARGER de secr 01		10/2015	43,05	0,00	43,05	0,00	43,05	43,05	-43,05	100,01	0,00	0,00	0,00	0,00	0,00	0,00	0,00
102 01 99 1425		Carregador CHARGER de secr 01		10/2015	43,05	0,00	43,05	0,00	43,05	43,05	-43,05	100,01	0,00	0,00	0,00	0,00	0,00	0,00	0,00



CI REGIÃO DE AVEIRO

Ficha de depreciações/amortizações por conta de abates

Ano: 2020

GH	Nº Inv.	Ativo	Descrição	Tipo	Data	Aquisição		Alterações patrimoniais			Anos ant.	Depreciações/Amortizações		Valor liq.		Valor apurado	
						Valor aquisição	Valor avaliação	Aumentos	Diminuições	Extraord.		Taxa	Exercício	Acum ulados	Valor patrim.liq. ab.		Data abate
Classificação financeira: 4351107																	
102 01 99 1426		Carregador	CHARGER de secr 01	01	10/2015	43,05		0,00	43,05		43,05	-43,05	100,01	0,00	0,00	0,00	0,00
102 01 99 1427		Carregador	CHARGER de secr 01	01	10/2015	43,05		0,00	43,05		43,05	-43,05	100,01	0,00	0,00	0,00	0,00
102 01 99 1428		Carregador	CHARGER de secr 01	01	10/2015	43,06		0,00	43,06		43,06	-43,06	100,01	0,00	0,00	0,00	0,00
102 01 99 1429		Carregador	CHARGER de secr 01	01	10/2015	43,06		0,00	43,06		43,06	-43,06	100,01	0,00	0,00	0,00	0,00
102 01 99 1430		Micro BASIC	RSM F/STP de laç 01	01	10/2015	43,05		0,00	43,05		43,05	-43,05	100,01	0,00	0,00	0,00	0,00
102 01 99 1431		Micro BASIC	RSM F/STP de laç 01	01	10/2015	43,05		0,00	43,05		43,05	-43,05	100,01	0,00	0,00	0,00	0,00
102 01 99 1432		Micro BASIC	RSM F/STP de laç 01	01	10/2015	43,05		0,00	43,05		43,05	-43,05	100,01	0,00	0,00	0,00	0,00
102 01 99 1433		Micro BASIC	RSM F/STP de laç 01	01	10/2015	43,05		0,00	43,05		43,05	-43,05	100,01	0,00	0,00	0,00	0,00
102 01 99 1434		Micro BASIC	RSM F/STP de laç 01	01	10/2015	43,05		0,00	43,05		43,05	-43,05	100,01	0,00	0,00	0,00	0,00
102 01 99 1435		Micro BASIC	RSM F/STP de laç 01	01	10/2015	43,05		0,00	43,05		43,05	-43,05	100,01	0,00	0,00	0,00	0,00
102 01 99 1436		Micro BASIC	RSM F/STP de laç 01	01	10/2015	43,05		0,00	43,05		43,05	-43,05	100,01	0,00	0,00	0,00	0,00
102 01 99 1437		Micro BASIC	RSM F/STP de laç 01	01	10/2015	43,05		0,00	43,05		43,05	-43,05	100,01	0,00	0,00	0,00	0,00
102 01 99 1438		Micro BASIC	RSM F/STP de laç 01	01	10/2015	43,05		0,00	43,05		43,05	-43,05	100,01	0,00	0,00	0,00	0,00
102 01 99 1439		Micro BASIC	RSM F/STP de laç 01	01	10/2015	43,05		0,00	43,05		43,05	-43,05	100,01	0,00	0,00	0,00	0,00
102 01 99 1440		Micro BASIC	RSM F/STP de laç 01	01	10/2015	43,05		0,00	43,05		43,05	-43,05	100,01	0,00	0,00	0,00	0,00
102 01 99 1441		Micro BASIC	RSM F/STP de laç 01	01	10/2015	43,05		0,00	43,05		43,05	-43,05	100,01	0,00	0,00	0,00	0,00
102 01 99 1442		Micro BASIC	RSM F/STP de laç 01	01	10/2015	43,05		0,00	43,05		43,05	-43,05	100,01	0,00	0,00	0,00	0,00
102 01 99 1443		Micro BASIC	RSM F/STP de laç 01	01	10/2015	43,05		0,00	43,05		43,05	-43,05	100,01	0,00	0,00	0,00	0,00
102 01 99 1444		Micro BASIC	RSM F/STP de laç 01	01	10/2015	43,05		0,00	43,05		43,05	-43,05	100,01	0,00	0,00	0,00	0,00
102 01 99 1445		Micro BASIC	RSM F/STP de laç 01	01	10/2015	43,05		0,00	43,05		43,05	-43,05	100,01	0,00	0,00	0,00	0,00
102 01 99 1446		Micro BASIC	RSM F/STP de laç 01	01	10/2015	43,05		0,00	43,05		43,05	-43,05	100,01	0,00	0,00	0,00	0,00
102 01 99 1447		Micro BASIC	RSM F/STP de laç 01	01	10/2015	43,05		0,00	43,05		43,05	-43,05	100,01	0,00	0,00	0,00	0,00
102 01 99 1448		Micro BASIC	RSM F/STP de laç 01	01	10/2015	43,05		0,00	43,05		43,05	-43,05	100,01	0,00	0,00	0,00	0,00
102 01 99 1449		Micro BASIC	RSM F/STP de laç 01	01	10/2015	43,05		0,00	43,05		43,05	-43,05	100,01	0,00	0,00	0,00	0,00
102 01 99 1450		Micro BASIC	RSM F/STP de laç 01	01	10/2015	43,05		0,00	43,05		43,05	-43,05	100,01	0,00	0,00	0,00	0,00
102 01 99 1451		Micro BASIC	RSM F/STP de laç 01	01	10/2015	43,05		0,00	43,05		43,05	-43,05	100,01	0,00	0,00	0,00	0,00
102 01 99 1452		Micro BASIC	RSM F/STP de laç 01	01	10/2015	43,05		0,00	43,05		43,05	-43,05	100,01	0,00	0,00	0,00	0,00
102 01 99 1453		Micro BASIC	RSM F/STP de laç 01	01	10/2015	43,05		0,00	43,05		43,05	-43,05	100,01	0,00	0,00	0,00	0,00
102 01 99 1454		Micro BASIC	RSM F/STP de laç 01	01	10/2015	43,05		0,00	43,05		43,05	-43,05	100,01	0,00	0,00	0,00	0,00



CI REGIÃO DE AVEIRO

Ficha de depreciações/amortizações por conta de abates

Ano: 2020

GH	Nº Inv.	Descrição	Tipo	Data	Aquisição		Alterações patrimoniais			Depreciações/Amortizações				Anos ant.		Valor liq.		Valor apurado	
					Valor aquisição	Valor avaliação	Aumentos	Diminuições	Valor bruto	Extraord.	Taxa	Valor	Acumulados	Valor patrim.liq.	Valor receita	Data abate			
Classificação financeira: 4351107																			
102 01 99 1455		Micro BASIC RSM F/STP de lap.01		10/2015	43,05		0,00	43,05	0,00	43,05		43,05	100,01	0,00	0,00	0,00	0,00	0,00	0,00
102 01 99 1456		Micro BASIC RSM F/STP de lap.01		10/2015	43,05		0,00	43,05	0,00	43,05		43,05	100,01	0,00	0,00	0,00	0,00	0,00	0,00
102 01 99 1457		Micro BASIC RSM F/STP de lap.01		10/2015	43,05		0,00	43,05	0,00	43,05		43,05	100,01	0,00	0,00	0,00	0,00	0,00	0,00
102 01 99 1458		Micro BASIC RSM F/STP de lap.01		10/2015	43,05		0,00	43,05	0,00	43,05		43,05	100,01	0,00	0,00	0,00	0,00	0,00	0,00
102 01 99 1459		Micro BASIC RSM F/STP de lap.01		10/2015	43,05		0,00	43,05	0,00	43,05		43,05	100,01	0,00	0,00	0,00	0,00	0,00	0,00
102 01 99 1460		Micro BASIC RSM F/STP de lap.01		10/2015	43,05		0,00	43,05	0,00	43,05		43,05	100,01	0,00	0,00	0,00	0,00	0,00	0,00
102 01 99 1461		Micro BASIC RSM F/STP de lap.01		10/2015	43,05		0,00	43,05	0,00	43,05		43,05	100,01	0,00	0,00	0,00	0,00	0,00	0,00
102 01 99 1462		Micro BASIC RSM F/STP de lap.01		10/2015	43,05		0,00	43,05	0,00	43,05		43,05	100,01	0,00	0,00	0,00	0,00	0,00	0,00
102 01 99 1463		Bolsa em couro LEATHER + Be 01		10/2015	18,45		0,00	18,45	0,00	18,45		18,45	100,01	0,00	0,00	0,00	0,00	0,00	0,00
102 01 99 1464		Bolsa em couro LEATHER + Be 01		10/2015	18,45		0,00	18,45	0,00	18,45		18,45	100,01	0,00	0,00	0,00	0,00	0,00	0,00
102 01 99 1465		Bolsa em couro LEATHER + Be 01		10/2015	18,45		0,00	18,45	0,00	18,45		18,45	100,01	0,00	0,00	0,00	0,00	0,00	0,00
102 01 99 1466		Bolsa em couro LEATHER + Be 01		10/2015	18,45		0,00	18,45	0,00	18,45		18,45	100,01	0,00	0,00	0,00	0,00	0,00	0,00
102 01 99 1467		Bolsa em couro LEATHER + Be 01		10/2015	18,45		0,00	18,45	0,00	18,45		18,45	100,01	0,00	0,00	0,00	0,00	0,00	0,00
102 01 99 1468		Bolsa em couro LEATHER + Be 01		10/2015	18,45		0,00	18,45	0,00	18,45		18,45	100,01	0,00	0,00	0,00	0,00	0,00	0,00
102 01 99 1469		Bolsa em couro LEATHER + Be 01		10/2015	18,45		0,00	18,45	0,00	18,45		18,45	100,01	0,00	0,00	0,00	0,00	0,00	0,00
102 01 99 1470		Bolsa em couro LEATHER + Be 01		10/2015	18,45		0,00	18,45	0,00	18,45		18,45	100,01	0,00	0,00	0,00	0,00	0,00	0,00
102 01 99 1471		Bolsa em couro LEATHER + Be 01		10/2015	18,45		0,00	18,45	0,00	18,45		18,45	100,01	0,00	0,00	0,00	0,00	0,00	0,00
102 01 99 1472		Bolsa em couro LEATHER + Be 01		10/2015	18,45		0,00	18,45	0,00	18,45		18,45	100,01	0,00	0,00	0,00	0,00	0,00	0,00
102 01 99 1473		Bolsa em couro LEATHER + Be 01		10/2015	18,45		0,00	18,45	0,00	18,45		18,45	100,01	0,00	0,00	0,00	0,00	0,00	0,00
102 01 99 1474		Bolsa em couro LEATHER + Be 01		10/2015	18,45		0,00	18,45	0,00	18,45		18,45	100,01	0,00	0,00	0,00	0,00	0,00	0,00
102 01 99 1475		Bolsa em couro LEATHER + Be 01		10/2015	18,45		0,00	18,45	0,00	18,45		18,45	100,01	0,00	0,00	0,00	0,00	0,00	0,00
102 01 99 1476		Bolsa em couro LEATHER + Be 01		10/2015	18,45		0,00	18,45	0,00	18,45		18,45	100,01	0,00	0,00	0,00	0,00	0,00	0,00
102 01 99 1477		Bolsa em couro LEATHER + Be 01		10/2015	18,45		0,00	18,45	0,00	18,45		18,45	100,01	0,00	0,00	0,00	0,00	0,00	0,00
102 01 99 1478		Bolsa em couro LEATHER + Be 01		10/2015	18,45		0,00	18,45	0,00	18,45		18,45	100,01	0,00	0,00	0,00	0,00	0,00	0,00
102 01 99 1479		Bolsa em couro LEATHER + Be 01		10/2015	18,45		0,00	18,45	0,00	18,45		18,45	100,01	0,00	0,00	0,00	0,00	0,00	0,00
102 01 99 1480		Bolsa em couro LEATHER + Be 01		10/2015	18,45		0,00	18,45	0,00	18,45		18,45	100,01	0,00	0,00	0,00	0,00	0,00	0,00
102 01 99 1481		Bolsa em couro LEATHER + Be 01		10/2015	18,45		0,00	18,45	0,00	18,45		18,45	100,01	0,00	0,00	0,00	0,00	0,00	0,00
102 01 99 1482		Bolsa em couro LEATHER + Be 01		10/2015	18,45		0,00	18,45	0,00	18,45		18,45	100,01	0,00	0,00	0,00	0,00	0,00	0,00
102 01 99 1483		Bolsa em couro LEATHER + Be 01		10/2015	18,45		0,00	18,45	0,00	18,45		18,45	100,01	0,00	0,00	0,00	0,00	0,00	0,00



CI REGIÃO DE AVEIRO

Ficha de depreciações/amortizações por conta de abates

Ano: 2020

Ativo	Aquisição			Alterações patrimoniais			Depreciações/Amortizações			Valor liq.			Abate					
	GH	Nº Inv.	Descrição	Tipo	Data	Valor aquisição/avaliação	Aumentos	Diminuições	Valor bruto	Anos ant.	Extraord.	Taxa	Valor	Acum ulados	Valor patrim.liq. ab.	Data abate	Valor receita	Valor apurado
Classificação financeira: 4351107																		
102 01 99 1484		Bolsa em couro LEATHER + Be 01	01	10/2015	18,45	0,00	18,45	0,00	18,45	18,45	-18,45	100,01	0,00	0,00	0,00	DA 01-01-2020	0,00	0,00
102 01 99 1485		Bolsa em couro LEATHER + Be 01	01	10/2015	18,45	0,00	18,45	0,00	18,45	18,45	-18,45	100,01	0,00	0,00	0,00	DA 01-01-2020	0,00	0,00
102 01 99 1486		Bolsa em couro LEATHER + Be 01	01	10/2015	18,45	0,00	18,45	0,00	18,45	18,45	-18,45	100,01	0,00	0,00	0,00	DA 01-01-2020	0,00	0,00
102 01 99 1487		Bolsa em couro LEATHER + Be 01	01	10/2015	18,45	0,00	18,45	0,00	18,45	18,45	-18,45	100,01	0,00	0,00	0,00	DA 01-01-2020	0,00	0,00
102 01 99 1488		Bolsa em couro LEATHER + Be 01	01	10/2015	18,45	0,00	18,45	0,00	18,45	18,45	-18,45	100,01	0,00	0,00	0,00	DA 01-01-2020	0,00	0,00
102 01 99 1489		Bolsa em couro LEATHER + Be 01	01	10/2015	18,45	0,00	18,45	0,00	18,45	18,45	-18,45	100,01	0,00	0,00	0,00	DA 01-01-2020	0,00	0,00
102 01 99 1490		Bolsa em couro LEATHER + Be 01	01	10/2015	18,45	0,00	18,45	0,00	18,45	18,45	-18,45	100,01	0,00	0,00	0,00	DA 01-01-2020	0,00	0,00
102 01 99 1491		Bolsa em couro LEATHER + Be 01	01	10/2015	18,45	0,00	18,45	0,00	18,45	18,45	-18,45	100,01	0,00	0,00	0,00	DA 01-01-2020	0,00	0,00
102 01 99 1492		Bolsa em couro LEATHER + Be 01	01	10/2015	18,45	0,00	18,45	0,00	18,45	18,45	-18,45	100,01	0,00	0,00	0,00	DA 01-01-2020	0,00	0,00
102 01 99 1493		Bolsa em couro LEATHER + Be 01	01	10/2015	18,45	0,00	18,45	0,00	18,45	18,45	-18,45	100,01	0,00	0,00	0,00	DA 01-01-2020	0,00	0,00
102 01 99 1494		Bolsa em couro LEATHER + Be 01	01	10/2015	18,45	0,00	18,45	0,00	18,45	18,45	-18,45	100,01	0,00	0,00	0,00	DA 01-01-2020	0,00	0,00
102 01 99 1495		Bolsa em couro LEATHER + Be 01	01	10/2015	18,45	0,00	18,45	0,00	18,45	18,45	-18,45	100,01	0,00	0,00	0,00	DA 01-01-2020	0,00	0,00
Totais da conta 4351107:										21,486,32	0,00	-21,486,32	0,00	0,00	0,00		0,00	0,00
Classificação financeira: 4351110																		
101 01 16 1990		PC Portátil LENOVO V130	01	10/2019	528,90	0,00	528,90	0,00	528,90	132,23	-132,23	25,00	0,00	0,00	0,00	DA 01-01-2020	0,00	0,00
101 01 16 1991		PC Portátil LENOVO V130	01	10/2019	528,90	0,00	528,90	0,00	528,90	132,23	-132,23	25,00	0,00	0,00	0,00	DA 01-01-2020	0,00	0,00
101 01 16 1992		PC Portátil LENOVO V130	01	10/2019	528,90	0,00	528,90	0,00	528,90	132,23	-132,23	25,00	0,00	0,00	0,00	DA 01-01-2020	0,00	0,00
101 01 16 1993		PC Portátil LENOVO V130	01	10/2019	528,90	0,00	528,90	0,00	528,90	132,23	-132,23	25,00	0,00	0,00	0,00	DA 01-01-2020	0,00	0,00
101 01 16 1994		PC Portátil LENOVO V130	01	10/2019	528,90	0,00	528,90	0,00	528,90	132,23	-132,23	25,00	0,00	0,00	0,00	DA 01-01-2020	0,00	0,00
101 01 16 1995		PC Portátil LENOVO V130	01	10/2019	528,90	0,00	528,90	0,00	528,90	132,23	-132,23	25,00	0,00	0,00	0,00	DA 01-01-2020	0,00	0,00
101 01 16 1996		PC Portátil LENOVO V130	01	10/2019	528,90	0,00	528,90	0,00	528,90	132,23	-132,23	25,00	0,00	0,00	0,00	DA 01-01-2020	0,00	0,00
101 01 16 1997		PC Portátil LENOVO V130	01	10/2019	528,90	0,00	528,90	0,00	528,90	132,23	-132,23	25,00	0,00	0,00	0,00	DA 01-01-2020	0,00	0,00
101 01 16 1998		PC Portátil LENOVO V130	01	10/2019	528,90	0,00	528,90	0,00	528,90	132,23	-132,23	25,00	0,00	0,00	0,00	DA 01-01-2020	0,00	0,00
101 01 16 1999		PC Portátil LENOVO V130	01	10/2019	528,90	0,00	528,90	0,00	528,90	132,23	-132,23	25,00	0,00	0,00	0,00	DA 01-01-2020	0,00	0,00
101 01 16 2000		PC Portátil LENOVO V130	01	10/2019	528,90	0,00	528,90	0,00	528,90	132,23	-132,23	25,00	0,00	0,00	0,00	DA 01-01-2020	0,00	0,00
101 01 07 2001		Impressora 3D BeeVeryCreative 01	01	10/2019	639,60	0,00	639,60	0,00	639,60	159,90	-159,90	25,00	0,00	0,00	0,00	DA 01-01-2020	0,00	0,00



CI REGIÃO DE AVEIRO

Ficha de depreciações/amortizações por conta de abates

Ano: 2020

GH	Nº Inv.	Descrição	Tipo	Data	Aquisição		Alterações patrimoniais		Valor bruto	Anos ant.			Depreciações/Amortizações		Valor liq.		Abate		Valor apurado		
					Valor aquisição	Valor avaliação	Aumentos	Diminuições		Extraord.	Taxa	Exercício	Valor	Acum ulados	Valor patrim.liq. ab.	Data abate	Valor receita				
Classificação financeira: 4351110																					
101 01 07 2002		Impressora 3D BeeVeryCreative 01	10/2019	639,60	0,00	639,60	0,00	159,90	-159,90	25,00	0,00	0,00	0,00	0,00	0,00	0,00	0,00	0,00	0,00	0,00	
101 01 07 2003		Impressora 3D BeeVeryCreative 01	10/2019	639,60	0,00	639,60	0,00	159,90	-159,90	25,00	0,00	0,00	0,00	0,00	0,00	0,00	0,00	0,00	0,00	0,00	
101 01 07 2004		Impressora 3D BeeVeryCreative 01	10/2019	639,60	0,00	639,60	0,00	159,90	-159,90	25,00	0,00	0,00	0,00	0,00	0,00	0,00	0,00	0,00	0,00	0,00	
101 01 07 2005		Impressora 3D BeeVeryCreative 01	10/2019	639,60	0,00	639,60	0,00	159,90	-159,90	25,00	0,00	0,00	0,00	0,00	0,00	0,00	0,00	0,00	0,00	0,00	
101 01 07 2006		Impressora 3D BeeVeryCreative 01	10/2019	639,60	0,00	639,60	0,00	159,90	-159,90	25,00	0,00	0,00	0,00	0,00	0,00	0,00	0,00	0,00	0,00	0,00	
101 01 07 2007		Impressora 3D BeeVeryCreative 01	10/2019	639,60	0,00	639,60	0,00	159,90	-159,90	25,00	0,00	0,00	0,00	0,00	0,00	0,00	0,00	0,00	0,00	0,00	
101 01 07 2008		Impressora 3D BeeVeryCreative 01	10/2019	639,60	0,00	639,60	0,00	159,90	-159,90	25,00	0,00	0,00	0,00	0,00	0,00	0,00	0,00	0,00	0,00	0,00	
101 01 07 2009		Impressora 3D BeeVeryCreative 01	10/2019	639,60	0,00	639,60	0,00	159,90	-159,90	25,00	0,00	0,00	0,00	0,00	0,00	0,00	0,00	0,00	0,00	0,00	
101 01 07 2010		Impressora 3D BeeVeryCreative 01	10/2019	639,60	0,00	639,60	0,00	159,90	-159,90	25,00	0,00	0,00	0,00	0,00	0,00	0,00	0,00	0,00	0,00	0,00	
101 01 07 2011		Impressora 3D BeeVeryCreative 01	10/2019	639,60	0,00	639,60	0,00	159,90	-159,90	25,00	0,00	0,00	0,00	0,00	0,00	0,00	0,00	0,00	0,00	0,00	
101 01 07 2012		Impressora 3D BeeVeryCreative 01	10/2019	639,60	0,00	639,60	0,00	159,90	-159,90	25,00	0,00	0,00	0,00	0,00	0,00	0,00	0,00	0,00	0,00	0,00	
101 01 07 2013		Impressora 3D BeeVeryCreative 01	10/2019	639,60	0,00	639,60	0,00	159,90	-159,90	25,00	0,00	0,00	0,00	0,00	0,00	0,00	0,00	0,00	0,00	0,00	
101 01 07 2014		Impressora 3D BeeVeryCreative 01	10/2019	639,60	0,00	639,60	0,00	159,90	-159,90	25,00	0,00	0,00	0,00	0,00	0,00	0,00	0,00	0,00	0,00	0,00	
101 01 07 2015		Impressora 3D BeeVeryCreative 01	10/2019	639,60	0,00	639,60	0,00	159,90	-159,90	25,00	0,00	0,00	0,00	0,00	0,00	0,00	0,00	0,00	0,00	0,00	
101 01 07 2016		Impressora 3D BeeVeryCreative 01	10/2019	639,60	0,00	639,60	0,00	159,90	-159,90	25,00	0,00	0,00	0,00	0,00	0,00	0,00	0,00	0,00	0,00	0,00	
101 01 07 2017		Impressora 3D BeeVeryCreative 01	10/2019	639,60	0,00	639,60	0,00	159,90	-159,90	25,00	0,00	0,00	0,00	0,00	0,00	0,00	0,00	0,00	0,00	0,00	
101 01 07 2018		Impressora 3D BeeVeryCreative 01	10/2019	639,60	0,00	639,60	0,00	159,90	-159,90	25,00	0,00	0,00	0,00	0,00	0,00	0,00	0,00	0,00	0,00	0,00	
101 01 07 2019		Impressora 3D BeeVeryCreative 01	10/2019	639,60	0,00	639,60	0,00	159,90	-159,90	25,00	0,00	0,00	0,00	0,00	0,00	0,00	0,00	0,00	0,00	0,00	
101 01 07 2020		Impressora 3D BeeVeryCreative 01	10/2019	639,60	0,00	639,60	0,00	159,90	-159,90	25,00	0,00	0,00	0,00	0,00	0,00	0,00	0,00	0,00	0,00	0,00	
101 01 07 2021		Impressora 3D BeeVeryCreative 01	10/2019	639,60	0,00	639,60	0,00	159,90	-159,90	25,00	0,00	0,00	0,00	0,00	0,00	0,00	0,00	0,00	0,00	0,00	
101 01 07 2022		Impressora 3D BeeVeryCreative 01	10/2019	639,60	0,00	639,60	0,00	159,90	-159,90	25,00	0,00	0,00	0,00	0,00	0,00	0,00	0,00	0,00	0,00	0,00	
101 01 07 2023		Impressora 3D BeeVeryCreative 01	10/2019	639,60	0,00	639,60	0,00	159,90	-159,90	25,00	0,00	0,00	0,00	0,00	0,00	0,00	0,00	0,00	0,00	0,00	
101 01 07 2024		Impressora 3D BeeVeryCreative 01	10/2019	639,60	0,00	639,60	0,00	159,90	-159,90	25,00	0,00	0,00	0,00	0,00	0,00	0,00	0,00	0,00	0,00	0,00	
101 01 07 2025		Impressora 3D BeeVeryCreative 01	10/2019	639,60	0,00	639,60	0,00	159,90	-159,90	25,00	0,00	0,00	0,00	0,00	0,00	0,00	0,00	0,00	0,00	0,00	
					Totais da conta 4351110:		21.807,90	0,00	5.452,03	-5.452,03	0,00	0,00	0,00	0,00	0,00	0,00	0,00	0,00	0,00	0,00	0,00



CI REGIÃO DE AVEIRO

Ficha de depreciações/amortizações por conta de abates

Ano: 2020

GH	Nº Inv.	Descrição	Tipo	Data	Aquisição		Alterações patrimoniais		Valor bruto	Anos ant.	Depreciações/Amortizações		Valor liq.		Tipo	Data	Valor	Valor	
					Valor aquisição	Valor avaliação	Aumentos	Diminuições			Extraord.	Taxa	Exercício	Valor					Valor patrim.liq.
103 01 04 55		Bloco rodado EURO 570*440*5. 01	06/1998		160,72	0,00	160,72	0,00	160,72	0,00	-160,72	12,50	0,00	0,00	0,00	04	30-04-2020	0,00	0,00
		Totais da conta 435301:			160,72	0,00	160,72	0,00	160,72	0,00	-160,72		0,00	0,00	0,00			0,00	0,00
		Classificação financeira: 435303																	
103 02 99 585		Equipamento escritório - ECTRI 09	12/2009		8.199,60	0,00	8.199,60	0,00	8.199,60	8.199,60	-8.199,60	100,01	0,00	0,00	0,00	DA 01-01-2020	0,00	0,00	0,00
		Totais da conta 435303:			8.199,60	0,00	8.199,60	0,00	8.199,60	8.199,60	-8.199,60		0,00	0,00	0,00			0,00	0,00
		Classificação financeira: 453004																	
3		Reperifilamento Leito Margens F 01	01/2020		247.789,84	0,00	247.789,84	0,00	247.789,84	0,00	0,00	0,00	0,00	0,00	05	24-04-2020	0,00	0,00	0,00
		Totais da conta 453004:			247.789,84	0,00	247.789,84	0,00	247.789,84	0,00	0,00		0,00	0,00	0,00			0,00	0,00
		Classificação financeira: 453005																	
4		Reconstrução pontão Porto de Vi 01	01/2020		128.992,40	0,00	128.992,40	0,00	128.992,40	0,00	0,00	0,00	0,00	0,00	05	24-04-2020	0,00	0,00	0,00
		Totais da conta 453005:			128.992,40	0,00	128.992,40	0,00	128.992,40	0,00	0,00		0,00	0,00	0,00			0,00	0,00



CI REGIÃO DE AVEIRO

Ficha de depreciações/amortizações por conta de abates


Ano: 2020

GH	Nº Inv.	Descrição	Aquisição		Alterações patrimoniais		Valor bruto	Depreciações/Amortizações			Valor liq.		Abate					
			Tipo	Data	Valor aquisição / avaliação	Aumentos		Diminuições	Anos ant.	Extraord.	Taxa	Exercício	Valor	Acum ulados	Valor patrim.liq. ab.	Data abate	Valor receita	Valor apurado
7		Monumento Artístico Comemorç 01	01/2020	01/2020	17.760,00	0,00	0,00	0,00	0,00	0,00	0,00	0,00	17.760,00	AI	20-10-2020	0,00	-17.760,00	
Totais da conta 4532902:						0,00	0,00	17.760,00	0,00	0,00	0,00	0,00	17.760,00				0,00	-17.760,00
Totais:					2.557.323,22	2.583.006,77	1.977.876,27	0,00	0,00	0,00	0,00	0,00	17.760,00				0,00	-17.760,00
Nº de ativos: 545					43.443,55	-1.977.876,27												0,00

Os responsáveis

Nota: Neste mapa, os valores relativos às Depreciações/Amortizações do Exercício, correspondem ao saldo das Depreciações do ano do ativo, e não às Depreciações na conta equivalente. Assim, caso tenham sido efetuadas no ano transferências de conta nos ativos, não poderá comparar estes valores com mapas de movimentos do exercício na 64 ou mesmo 4_8.

CI REGIÃO DE AVEIRO


 Analítico

Mês de Regularizações

Ano: 2020

Conta	Designação	Mov. Débito	Mov. Crédito	Saldo Débito	Saldo Crédito
11	Caixa	11.576.551,70	11.576.551,70	0,00	0,00
111	Caixa A	11.575.643,17	11.575.643,17	0,00	0,00
1111	Caixa A	11.575.643,17	11.575.643,17	0,00	0,00
118	Fundo fixo	908,53	908,53	0,00	0,00
118000381	MARIA ISABEL SARABANDO DA MADALENA	908,53	908,53	0,00	0,00
12	Depósitos à ordem	9.142.140,92	6.589.710,40	2.552.430,52	0,00
122	Depósitos bancários à Ordem	9.142.140,92	6.589.710,40	2.552.430,52	0,00
12201	Novo Banco, Sa	9.142.140,92	6.589.710,40	2.552.430,52	0,00
1220101	NOVO BANCO - CIM REGIÃO DE AVEIRO	2.448.401,95	2.172.739,02	275.662,93	0,00
1220102	NOVO BANCO - INTERREG	25,19	0,00	25,19	0,00
1220103	NOVO BANCO - FEDER	1.597.925,16	1.099.936,69	497.988,47	0,00
1220104	NOVO BANCO - POSEUR	401.088,82	356.672,81	44.416,01	0,00
1220105	NOVO BANCO - FSE	839.254,49	835.243,00	4.011,49	0,00
1220106	NOVO BANCO - FUNDO AMBIENTAL	3.655.138,65	2.005.715,05	1.649.423,60	0,00
1220107	NOVO BANCO - COMISSÃO EUROPEIA	4.837,42	3.931,23	906,19	0,00
1220108	NOVO BANCO - FEADER	195.469,24	115.472,60	79.996,64	0,00
13	Outros depósitos	45.502,67	0,00	45.502,67	0,00
133	Depósitos de garantias e cauções	45.502,67	0,00	45.502,67	0,00
1332	Depósitos bancários	45.502,67	0,00	45.502,67	0,00
133201	Novo Banco, Sa	45.502,67	0,00	45.502,67	0,00
13320101	NOVO BANCO - Cauções e Garantias Bancárias	45.502,67	0,00	45.502,67	0,00
	Totais :	20.764.195,29	18.166.262,10	2.597.933,19	0,00
20	Devedores e credores por transferências, subsídios e en	10.383.380,03	9.846.839,39	536.540,64	0,00
201	Devedores por transferências e subsídios não reembolsa	7.906.600,94	7.350.194,90	556.406,04	0,00
2011	Estado	197.324,00	197.324,00	0,00	0,00
20112	Participação nos Impostos do Estado	197.324,00	197.324,00	0,00	0,00
201121	Fundo de Equilíbrio Financeiro (FEF)	197.324,00	197.324,00	0,00	0,00
201121000004	DGAL - Direcção-Geral das Autarquias Locais	197.324,00	197.324,00	0,00	0,00
2012	Administração Local	1.462.180,41	1.078.848,51	383.331,90	0,00
20122	Municípios	1.462.180,41	1.078.848,51	383.331,90	0,00
201221	Municípios - Comparticipação Municipal	985.971,41	784.259,51	201.711,90	0,00
201221000006	MUNICÍPIO DE OVAR	91.941,07	91.941,07	0,00	0,00
201221000011	MUNICÍPIO DE OLIVEIRA DO BAIRRO	74.176,59	74.176,59	0,00	0,00
201221000016	MUNICÍPIO DE ÁGUEDA	92.242,27	76.566,08	15.676,19	0,00
201221000017	MUNICÍPIO DE ÍLHAVO	77.034,16	75.380,37	1.653,79	0,00
201221000018	MUNICÍPIO DA MURTOSA	41.076,62	19.861,93	21.214,69	0,00
201221000025	MUNICÍPIO DE ALBERGARIA-A-VELHA	184.675,20	112.920,17	71.755,03	0,00
201221000027	MUNICÍPIO DE VAGOS	67.329,01	47.378,35	19.950,66	0,00
201221000111	MUNICÍPIO DE SEVER DO VOUGA	42.569,91	42.569,91	0,00	0,00
201221000121	MUNICÍPIO DE AVEIRO	175.139,06	133.527,56	41.611,50	0,00
201221000174	MUNICÍPIO DE ESTARREJA	81.603,50	51.753,46	29.850,04	0,00
201221000427	MUNICÍPIO DE ANADIA	58.184,02	58.184,02	0,00	0,00
201222	Municípios - Comparticipação Polis Litoral Ria de Aveiro	476.209,00	294.589,00	181.620,00	0,00
201222000011	MUNICÍPIO DE OLIVEIRA DO BAIRRO	199.589,00	199.589,00	0,00	0,00
201222000027	MUNICÍPIO DE VAGOS	190.400,66	95.000,00	95.400,66	0,00
201222000174	MUNICÍPIO DE ESTARREJA	86.219,34	0,00	86.219,34	0,00
2014	Fundos Comunitários	3.056.692,93	2.883.618,79	173.074,14	0,00
20141	FEDER	1.501.406,25	1.482.049,40	19.356,85	0,00
2014102	Fundos Comunitários - Contratual/PACTO - AT FEDER	168.793,76	162.091,08	6.702,68	0,00
2014102000537	Agência para o Desenvolvimento e Coesão, I.P.	168.793,76	162.091,08	6.702,68	0,00
2014109	Fundos Comunitários - SIAC Inter Aveiro FEDER	255,77	0,00	255,77	0,00

Mês de Regularizações

Ano: 2020

Conta	Designação	Mov. Débito	Mov. Crédito	Saldo Débito	Saldo Crédito
2014109000537	Agência para o Desenvolvimento e Coesão, I.P.	255,77	0,00	255,77	0,00
2014110	Fundos Comunitários - Região Aveiro Digital FEDER	548.288,54	548.288,54	0,00	0,00
2014110000537	Agência para o Desenvolvimento e Coesão, I.P.	548.288,54	548.288,54	0,00	0,00
2014112	Fundos Comunitários - Program Cultural Rede FEDER	12.398,40	0,00	12.398,40	0,00
2014112000537	Agência para o Desenvolvimento e Coesão, I.P.	12.398,40	0,00	12.398,40	0,00
2014113	Fundos Comunitários - PTI Prod. Turíst Integ FEDER	771.669,78	771.669,78	0,00	0,00
2014113000537	Agência para o Desenvolvimento e Coesão, I.P.	771.669,78	771.669,78	0,00	0,00
20142	Fundo de Coesão	116.373,76	109.884,68	6.489,08	0,00
2014204	Fundos Comunitários-Int.Est.Contr.Cheias Voug/Antu	116.373,76	109.884,68	6.489,08	0,00
2014204000537	Agência para o Desenvolvimento e Coesão, I.P.	116.373,76	109.884,68	6.489,08	0,00
20143	Fundo Social Europeu	1.222.570,66	1.110.956,43	111.614,23	0,00
2014302	Fundos Comunitários - PIICIE - FSE	1.222.570,66	1.110.956,43	111.614,23	0,00
2014302000537	Agência para o Desenvolvimento e Coesão, I.P.	1.222.570,66	1.110.956,43	111.614,23	0,00
20149	Outros	216.342,26	180.728,28	35.613,98	0,00
2014901	Fundos Comunitários - GAC-RA FEP	93.164,21	85.439,20	7.725,01	0,00
2014901000642	IFAP-Instituto de Financiamento da Agricultura e Pescas	93.164,21	85.439,20	7.725,01	0,00
2014905	Fundos Comunitários - Clair-City H2020 Comiss EU	27.888,97	0,00	27.888,97	0,00
2014905001010	CLAIR-CITY Project H2020 - Trinomics BV	27.888,97	0,00	27.888,97	0,00
2014907	Fundos Comunitários - ERASMUS ONBOARD	22.053,78	22.053,78	0,00	0,00
2014907001076	INOVAMAIS	22.053,78	22.053,78	0,00	0,00
2014908	Fundos Comunitários-Sist.Primario BVLagunar-FEADER	73.235,30	73.235,30	0,00	0,00
2014908000642	IFAP-Instituto de Financiamento da Agricultura e Pescas	73.235,30	73.235,30	0,00	0,00
2015	Serviços e Fundos Autónomos	3.145.603,60	3.145.603,60	0,00	0,00
20151	Transferência de competências - Lei n.º 50/2018	3.090.603,60	3.090.603,60	0,00	0,00
2015101	ART - Fundo Serviço Público Transporte	235.292,57	235.292,57	0,00	0,00
2015101001100	FSPT - Fundo Serviço Público Transportes	235.292,57	235.292,57	0,00	0,00
2015102	PART - Fundo Ambiental	1.672.798,00	1.672.798,00	0,00	0,00
2015102001216	Fundo Ambiental - PART	1.672.798,00	1.672.798,00	0,00	0,00
2015103	GFT - Fundo Florestal Permanente	23.645,13	23.645,13	0,00	0,00
2015103001281	Instituto da Conservação da Natureza e das Florestas, IF	23.645,13	23.645,13	0,00	0,00
2015104	PROTransP - Programa Reforço da Oferta Transporte Pt	1.158.867,90	1.158.867,90	0,00	0,00
2015104001216	Fundo Ambiental	1.158.867,90	1.158.867,90	0,00	0,00
20159	Outros	55.000,00	55.000,00	0,00	0,00
2015901	Sistema Recolha Biorresíduos	55.000,00	55.000,00	0,00	0,00
2015901001216	Fundo Ambiental	55.000,00	55.000,00	0,00	0,00
2019	Outros	44.800,00	44.800,00	0,00	0,00
20191	Instituições sem Fins Lucrativos	44.800,00	44.800,00	0,00	0,00
2019101	Fundo Recomeçar - GTFI	44.800,00	44.800,00	0,00	0,00
2019101001205	Santa Casa da Misericórdia de Lisboa	44.800,00	44.800,00	0,00	0,00
202	Credores por transferências e subsídios não reembolsáv	2.476.779,09	2.496.644,49	0,00	19.865,40
2021	Estado	22.000,00	22.000,00	0,00	0,00
20211	Cooperação Técnica e Financeira	22.000,00	22.000,00	0,00	0,00
202112	Contratos Programa	22.000,00	22.000,00	0,00	0,00
202112001039	Federação Portuguesa de Ciclismo	22.000,00	22.000,00	0,00	0,00
2022	Administração Local	478.105,51	478.105,51	0,00	0,00
20222	Municípios	478.105,51	478.105,51	0,00	0,00
2022201	Cred. p/ Atribuição transf. - Diversos	478.105,51	478.105,51	0,00	0,00
2022201000016	MUNICÍPIO DE ÁGUEDA	550,80	550,80	0,00	0,00
2022201000018	MUNICÍPIO DA MURTOSA	95.000,00	95.000,00	0,00	0,00
2022201000121	MUNICÍPIO DE AVEIRO	382.554,71	382.554,71	0,00	0,00
2029	Outros	1.976.673,58	1.996.538,98	0,00	19.865,40

Mês de Regularizações

Ano: 2020

Conta	Designação	Mov. Débito	Mov. Crédito	Saldo Débito	Saldo Crédito
20291	OCD - Associações	184.003,55	184.003,55	0,00	0,00
20291000622	Sport Clube Alba	360,00	360,00	0,00	0,00
20291000623	Associação Náutica da Torreira	18.500,00	18.500,00	0,00	0,00
20291000624	Sporting Clube de Aveiro	1.200,00	1.200,00	0,00	0,00
20291000626	CINE-CLUBE DE AVANCA	700,00	700,00	0,00	0,00
20291000674	d' Orfeu - Associação Cultural	1.080,00	1.080,00	0,00	0,00
20291000730	Viking Kayak Clube	640,00	640,00	0,00	0,00
20291000777	Associação Desportiva Recreativa Educativa da Palhaça	600,00	600,00	0,00	0,00
20291000826	Associação Desportiva Cultural de São Jacinto	720,00	720,00	0,00	0,00
20291000904	Esmoriz Ginasio Clube	270,00	270,00	0,00	0,00
20291000906	SeverFintas Club	300,00	300,00	0,00	0,00
20291000907	Associação de Surfistas de Vagos	360,00	360,00	0,00	0,00
20291000974	Associação de Caçadores e Pescadores de Avanca	300,00	300,00	0,00	0,00
20291000977	Grupo de Jovens "A Tulha"	390,00	390,00	0,00	0,00
20291000978	Clube Nortada Aventura	780,00	780,00	0,00	0,00
20291000980	Centro Social de Oiã	300,00	300,00	0,00	0,00
20291000984	Confraria Sabores de Abobora	360,00	360,00	0,00	0,00
20291001051	Associação de Pais e Amigos Cidadão Deficiente Mental	420,00	420,00	0,00	0,00
20291001058	Always Young - Associação Desportiva Recreativa e Cull	360,00	360,00	0,00	0,00
20291001112	Clube de Ancas	1.600,00	1.600,00	0,00	0,00
20291001119	Severi-Associação Cultural e de Expressão Dramática	500,00	500,00	0,00	0,00
20291001186	Associação Quinta das Relvas	1.000,00	1.000,00	0,00	0,00
20291001195	Associação Atlético de Avanca	180,00	180,00	0,00	0,00
20291001199	Grupo Etnográfico da Gafanha da Nazaré	450,00	450,00	0,00	0,00
20291001201	Associação Jovem Oianense	300,00	300,00	0,00	0,00
20291001203	Clube de Canoagem de Ovar	900,00	900,00	0,00	0,00
20291001283	ARCOR- Associação Cultural Recreativa de Ois da Ribeira	540,00	540,00	0,00	0,00
20291001284	Associação Recuperar A Aldeia de Torres	360,00	360,00	0,00	0,00
20291001285	Grupo Folclórico Paredes do Bairro-GFC Associação	120,00	120,00	0,00	0,00
20291001286	Grupo Cultural e Recreativo da Taipa	1.146,05	1.146,05	0,00	0,00
20291001287	Associação Desportiva Arsenal de Canelas	600,00	600,00	0,00	0,00
20291001288	Zero - Associação Sistema Terrestre Sustentável	132.000,00	132.000,00	0,00	0,00
20291001289	Associação de Pais e Encarregados de Educação do Ce	240,00	240,00	0,00	0,00
20291001292	Associação Humanitária Bombeiros Voluntários de Esmc	270,00	270,00	0,00	0,00
20291001293	Associação Cultural e Recreativa da Ribeira	270,00	270,00	0,00	0,00
20291001294	EnCosta da Oliveira-Associação de Desenvolvimento Hl	240,00	240,00	0,00	0,00
20291001295	Associação Severde	647,50	647,50	0,00	0,00
20291001303	AccessTUR Centro de Portugal-Lispólis	15.000,00	15.000,00	0,00	0,00
20292	OCD - Quotizações	2.000,00	2.000,00	0,00	0,00
20292000528	ACF BAIXO VOUGA-Associação para a Certificação Flo	800,00	800,00	0,00	0,00
20292000540	Comunidade Portuária de Aveiro	1.200,00	1.200,00	0,00	0,00
20299	OCD - Credores de transferências Diversos	1.790.670,03	1.810.535,43	0,00	19.865,40
20299000134	Centro Distrital da Segurança Social de Aveiro	6.128,56	6.128,56	0,00	0,00
20299000799	IGFEJ IP Instituto de Gestão Financeira e Equipamentos	153,00	153,00	0,00	0,00
20299001027	Auto Viação Aveirense, S.A.	980.685,84	980.685,84	0,00	0,00
20299001081	Empresa de Transportes António Cunha SA	99.607,12	99.607,12	0,00	0,00
20299001220	União dos Transportes dos Carvalhos Lda	117.273,22	117.273,22	0,00	0,00
20299001221	Auto Viação da Murtosa	169.578,13	169.578,13	0,00	0,00
20299001247	Auto Viação Feirense	18.785,00	38.650,40	0,00	19.865,40
20299001250	Auto Viação de Souto	159.832,31	159.832,31	0,00	0,00
20299001266	Caima Transportes, SA	217.277,00	217.277,00	0,00	0,00

CI REGIÃO DE AVEIRO

Mês de Regularizações

Ano: 2020

Conta	Designação	Mov. Débito	Mov. Crédito	Saldo Débito	Saldo Crédito
20299001268	Rodoviária da Beira Litoral, S.A.	19.460,34	19.460,34	0,00	0,00
20299001269	Transdev Interior, S.A.	1.889,51	1.889,51	0,00	0,00
21	Clientes, contribuintes e utentes	6,51	6,51	0,00	0,00
211	Clientes c/c	6,51	6,51	0,00	0,00
2111	Realizável até 12 meses	6,51	6,51	0,00	0,00
2111000740	SOCARTO - Sociedade de Levantamentos Topo-Cartogr	6,51	6,51	0,00	0,00
22	Fornecedores	1.567.534,62	1.742.659,33	0,00	175.124,71
221	Fornecedores c/c	1.360.960,64	1.465.052,85	0,00	104.092,21
2211	Exigível até 12 meses	1.360.960,64	1.465.052,85	0,00	104.092,21
2211000048	MEO -SERVIÇOS DE COMUNICAÇÕES E MULTIMÉDI	473.219,19	510.818,98	0,00	37.599,79
2211000060	CTT - CORREIOS DE PORTUGAL, S.A.	663,99	831,67	0,00	167,68
2211000071	INCM-IMPRESA NACIONAL-CASA DA MOEDA, S.A.	1.990,63	1.990,63	0,00	0,00
2211000082	DIÁRIO DE AVEIRO	5.081,72	6.188,72	0,00	1.107,00
2211000087	AIRC-ASSOCIAÇÃO DE INFORMÁTICA DA REGIÃO CI	5.857,26	5.857,26	0,00	0,00
2211000104	SOLIS - IMPORTAÇÃO E EXPORTAÇÃO, LDA.	415,50	415,50	0,00	0,00
2211000108	Staples Portugal - Equipamento de Escritório, S.A.	14,98	14,98	0,00	0,00
2211000113	MBIT COMPUTADORES E SERVIÇOS DE INFORMÁTIC	8,73	8,73	0,00	0,00
2211000138	PINGO DOCE - DISTRIBUIÇÃO ALIMENTAR, S.A.	82,95	82,95	0,00	0,00
2211000145	LATINA-Pasterlaria Central, Lda.	84,65	84,65	0,00	0,00
2211000149	DIA PORTUGAL SUPERMERCADOS, S.A.	72,31	72,31	0,00	0,00
2211000167	PARISCÓPIA	53,60	53,60	0,00	0,00
2211000172	SOL LAVANDARIAS	2,00	2,00	0,00	0,00
2211000210	SPA-SOCIEDADE PORTUGUESA DE AUTORES	85,00	85,00	0,00	0,00
2211000223	TERRA NOVA-COOP. DE RADIODIFUSÃO E ACÇÃO C	314,39	314,39	0,00	0,00
2211000233	AUDIODECOR, LDA.	626,99	626,99	0,00	0,00
2211000265	BONGÁS EXPRESS - COMBUSTÍVEIS, SA	1.649,61	1.649,61	0,00	0,00
2211000277	SALPOENTE-RESTAURANTE	574,50	574,50	0,00	0,00
2211000281	GALETOS DOURADOS, LDA.	205,90	205,90	0,00	0,00
2211000309	BEMOL-Sociedade Comercial de Papelarias, Lda.	47,05	47,05	0,00	0,00
2211000329	MEDIA MARKET AVEIRO, LDA.	5,98	5,98	0,00	0,00
2211000343	GERBIFLOR-PRODUÇÃO DE FLORES, LDA.	61,50	61,50	0,00	0,00
2211000365	TUTTIPROMO-Reste e Ramos, Lda.	57,68	57,68	0,00	0,00
2211000366	CP	71,50	71,50	0,00	0,00
2211000392	PÚBLICO-COMUNICAÇÃO SOCIAL, S.A.	233,00	233,00	0,00	0,00
2211000393	MULTIPLoS Consultores, Serviços de Gestão, Lda.	9.354,16	9.354,16	0,00	0,00
2211000416	FERLIMPA	5.559,60	6.531,30	0,00	971,70
2211000535	POSTO BP - BP GEST24	50,01	50,01	0,00	0,00
2211000547	FARMÁCIA OUDINOT-OUDEFARMA, LDA.	55,85	55,85	0,00	0,00
2211000557	FORMINHO Formação e Consultoria em Hotelaria a Turi	74.340,84	80.535,91	0,00	6.195,07
2211000604	ExtinLândia	375,77	375,77	0,00	0,00
2211000606	RIS2048 - Sistemas Informáticos e Comunicações.Lda	3.274,76	4.065,89	0,00	791,13
2211000611	AdRA - Águas da Região de Aveiro	897,25	969,24	0,00	71,99
2211000632	WIRE MAZE - Sistemas de Informação, S.A.	2.017,20	2.017,20	0,00	0,00
2211000640	VIA VERDE PORTUGAL-GESTÃO DE SISTEMAS ELEC	811,25	861,40	0,00	50,15
2211000664	FIG-Indústrias Gráficas, S.A.	2.277,96	2.277,96	0,00	0,00
2211000671	OPTIRATE SEGUROS	4.081,26	4.081,26	0,00	0,00
2211000741	Raso Viagens e Turismo, S.A.	6.277,93	4.390,37	1.887,56	0,00
2211000769	VIDRARIA ANA ALMEIDA UNIPessoal, LDA.	313,65	313,65	0,00	0,00
2211000803	Associação DNS.PT	86,10	86,10	0,00	0,00
2211000808	WORTEN - EQUIPAMENTOS PARA O LAR, S.A.	17,99	17,99	0,00	0,00
2211000815	NOTÍCIAS DIRECT - Distribuição ao Domicílio, Lda.	262,00	262,00	0,00	0,00

CI REGIÃO DE AVEIRO

Mês de Regularizações

Ano: 2020

Conta	Designação	Mov. Débito	Mov. Crédito	Saldo Débito	Saldo Crédito
2211000817	Município da Guarda	2,00	2,00	0,00	0,00
2211000819	Maria Rosa Ferreira Carvalho	7,45	7,45	0,00	0,00
2211000833	Novo Banco, Sa	200,10	200,10	0,00	0,00
2211000844	Rebello Artes Gráficas, Lda	18.115,45	18.115,45	0,00	0,00
2211000849	IMPRESA PUBLISHING, SA	45,00	45,00	0,00	0,00
2211000864	Associação Musical das Beiras-Orquestra Filarmonia da:	5.500,00	5.500,00	0,00	0,00
2211000938	Silvério Pequeno, Unipessoal, Lda	319,80	319,80	0,00	0,00
2211000943	Edicópia – Sociedade de Equipamentos de Escritório, Lc	1.434,73	1.434,73	0,00	0,00
2211000949	IGAP - Instituto de Gestão e Administração Pública	690,00	690,00	0,00	0,00
2211000955	EDP Comercial - Comercialização de Energia, SA	5.744,68	6.087,56	0,00	342,88
2211000956	MARQUES & ASSOCIADOS, LDA. - GRUPOMA	430,50	430,50	0,00	0,00
2211000993	Associação Rota da Bairrada	3.198,00	3.198,00	0,00	0,00
2211001016	Centro de Jardinagem de Vagos, Lda.	529,63	529,63	0,00	0,00
2211001018	Apel	61,50	61,50	0,00	0,00
2211001024	Casa dos Leitões	573,70	573,70	0,00	0,00
2211001029	CENTRO CHINA	1,75	1,75	0,00	0,00
2211001036	SmartVision - Assessores e Auditores Estratégicos	270.534,93	270.534,93	0,00	0,00
2211001042	Restaurante 'A Nossa Casa'	748,90	748,90	0,00	0,00
2211001044	Skillmind – Consultoria e Sistemas de Informação, S.A.	92.832,32	100.162,60	0,00	7.330,28
2211001045	Francisco Soares Pinheiro & Cª, LDA (STAND JUSTINO)	1.668,56	1.668,56	0,00	0,00
2211001076	INOVAMAIS	2.460,00	4.920,00	0,00	2.460,00
2211001088	SPAR, Lda.	3,48	3,48	0,00	0,00
2211001096	Topfloor, Unipessoal, Lda.	32.656,50	32.656,50	0,00	0,00
2211001099	TTRW Minutos Exemplares, Lda.	90,00	90,00	0,00	0,00
2211001101	PricewaterhouseCoopers - Assessoria de Gestão, Lda	4.920,00	4.920,00	0,00	0,00
2211001108	Local Heroes, Unipessoal Lda	8.749,92	8.749,92	0,00	0,00
2211001109	Aguiar, Silva Lemos, Consultores, Lda	3.127,64	3.127,64	0,00	0,00
2211001123	Foge Comigo, Lda	31.271,52	31.271,52	0,00	0,00
2211001133	Hs2-Higiene e Segurança Lda	546,22	546,22	0,00	0,00
2211001134	Santos Vaz, Trigo de Morais & Associados, SROC, Ld	4.612,50	4.612,50	0,00	0,00
2211001154	Sérvulo & Associados - Sociedade de Advogados	7.380,00	7.380,00	0,00	0,00
2211001163	LEROY MERLIN	127,00	127,00	0,00	0,00
2211001165	IMO LAVAGENS, SA.	3,49	3,49	0,00	0,00
2211001166	Essência do Pensamento-Unipessoal, Lda.	17.982,60	17.982,60	0,00	0,00
2211001172	OPIUM, LDA.	40.488,53	40.488,53	0,00	0,00
2211001175	José Bismark Unipessoal, Lda.	19.475,00	23.370,00	0,00	3.895,00
2211001176	PT Pay, S.A.	9,99	9,99	0,00	0,00
2211001180	Max China	11,85	11,85	0,00	0,00
2211001190	InteractiveBrand, SA.	17.220,00	17.220,00	0,00	0,00
2211001197	GESTLUZ-Consultores de Gestão, Lda.	17.835,00	17.835,00	0,00	0,00
2211001198	Ubiwhere, Lda.	6.150,00	6.150,00	0,00	0,00
2211001200	WECUL SISTEMAS DE INFORMAÇÃO LDA	14.391,00	14.391,00	0,00	0,00
2211001206	Saphety Level - Trusted Services, S.A.	68.818,50	88.910,55	0,00	20.092,05
2211001212	UrWelcome2visit, Unipessoal, Lda.	5.996,25	5.996,25	0,00	0,00
2211001248	CARJAP Gestão e Manutenção Auto, LDA	420,88	420,88	0,00	0,00
2211001255	CEDIPRE-Centro de Estudos de Direito Público e Regul:	0,00	1.000,00	0,00	1.000,00
2211001257	Afaplan - Planeamento e Gestão de Projetos, SA.	6.125,40	6.125,40	0,00	0,00
2211001263	Pastelaria Rossio	55,50	55,50	0,00	0,00
2211001264	Slideshow, Unipessoal, Lda	9.840,00	9.840,00	0,00	0,00
2211001280	Nova Expressão - Planeamento de Media e Publicidade,	6.088,50	6.088,50	0,00	0,00
2211001282	Taxi Guilherme & Almeida, Lda.	10,05	10,05	0,00	0,00

Mês de Regularizações

Ano: 2020

Conta	Designação	Mov. Débito	Mov. Crédito	Saldo Débito	Saldo Crédito
2211001291	ACIN iCloud Solutions	369,00	369,00	0,00	0,00
2211001296	Plano Alto Unipessoal, Lda.	922,50	922,50	0,00	0,00
2211001297	Observador On Time, S.A.	66,00	66,00	0,00	0,00
2211001298	STREIGHTEX – Trading Company, Lda.	695,55	695,55	0,00	0,00
2211001305	Carlos Henrique Pelicas	3.306,00	3.306,00	0,00	0,00
2211001307	Mestre da Cor	5,20	5,20	0,00	0,00
2211001309	Quatenaire Portugal – Consultadoria para o Desenvolvi	0,00	23.905,05	0,00	23.905,05
2211001310	Artipol - Artes Tipográficas, Lda.	5.003,20	5.003,20	0,00	0,00
2211001312	VIVA	3,00	3,00	0,00	0,00
2211001313	CEPSA Maceda	20,00	20,00	0,00	0,00
2211001314	Exigentexpress - Transportes Unipessoal Lda.	17,70	17,70	0,00	0,00
2211001316	CARGLASS AVEIRO	24,99	24,99	0,00	0,00
2211001317	GFI PORTUGAL - TECNOLOGIAS DE INFORMAÇÃO S	18.450,00	18.450,00	0,00	0,00
2211001321	Confeitaria Peixinho	600,00	600,00	0,00	0,00
2211001322	BACALHAU DO BARENTS	436,99	436,99	0,00	0,00
225	Fornecedores - faturas em receção e conferência	206.573,98	277.606,48	0,00	71.032,50
225000048	MEO -SERVIÇOS DE COMUNICAÇÕES E MULTIMÉDI	1.012,31	1.012,31	0,00	0,00
225000060	CTT - CORREIOS DE PORTUGAL, S.A.	22,97	22,97	0,00	0,00
225000082	DIÁRIO DE AVEIRO	3.830,52	3.830,52	0,00	0,00
225000138	PINGO DOCE - DISTRIBUIÇÃO ALIMENTAR, S.A.	11,96	11,96	0,00	0,00
225000265	BONGÁS EXPRESS - COMBUSTÍVEIS, SA	72,38	72,38	0,00	0,00
225000277	SALPOENTE-RESTAURANTE	574,50	574,50	0,00	0,00
225000393	MULTIPLoS Consultores, Serviços de Gestão, Lda.	2.338,54	2.338,54	0,00	0,00
225000416	FERLIMPA	2.361,60	2.361,60	0,00	0,00
225000557	FORMINHO Formação e Consultoria em Hotelaria a Turi	18.585,21	18.585,21	0,00	0,00
225000606	RIS2048 - Sistemas Informáticos e Comunicações.Lda	1.845,00	1.845,00	0,00	0,00
225000611	AdRA - Águas da Região de Aveiro	93,15	93,15	0,00	0,00
225000671	OPTIRATE SEGUROS	2.018,87	2.018,87	0,00	0,00
225000955	EDP Comercial - Comercialização de Energia, SA	1.227,52	1.227,52	0,00	0,00
225000956	MARQUES & ASSOCIADOS, LDA. - GRUPOMA	430,50	430,50	0,00	0,00
225001036	SmartVision - Assessores e Auditores Estratégicos	25.613,06	25.613,06	0,00	0,00
225001044	Skillmind – Consultoria e Sistemas de Informação, S.A.	21.476,68	21.476,68	0,00	0,00
225001045	Francisco Soares Pinheiro & Cª, LDA (STAND JUSTINO)	1.601,34	1.601,34	0,00	0,00
225001076	INOVAMAIS	8.610,00	8.610,00	0,00	0,00
225001096	Topfloor, Unipessoal, Lda.	7.257,00	7.257,00	0,00	0,00
225001101	PricewaterhouseCoopers - Assessoria de Gestão, Lda	4.920,00	4.920,00	0,00	0,00
225001123	Foge Comigo, Lda	31.271,52	31.271,52	0,00	0,00
225001134	Santos Vaz, Trigo de Morais & Associados, SROC, Ld	1.537,50	1.537,50	0,00	0,00
225001154	Sérvulo & Associados - Sociedade de Advogados	7.380,00	7.380,00	0,00	0,00
225001166	Essência do Pensamento-Unipessoal, Lda.	17.982,60	17.982,60	0,00	0,00
225001175	José Bismark Unipessoal, Lda.	9.737,50	9.737,50	0,00	0,00
225001180	Max China	11,85	11,85	0,00	0,00
225001190	InteractiveBrand, SA.	0,00	8.610,00	0,00	8.610,00
225001197	GESTLUZ-Consultores de Gestão, Lda.	0,00	62.422,50	0,00	62.422,50
225001200	WECUL SISTEMAS DE INFORMAÇÃO LDA	14.391,00	14.391,00	0,00	0,00
225001206	Saphety Level - Trusted Services, S.A.	20.092,05	20.092,05	0,00	0,00
225001248	CARJAP Gestão e Manutenção Auto, LDA	266,85	266,85	0,00	0,00
23	Pessoal	234.172,84	234.172,84	0,00	0,00
231	Remunerações a pagar	234.172,84	234.172,84	0,00	0,00
2310	Aos titulares dos órgãos de soberania e membros dos ór	8.504,46	8.504,46	0,00	0,00
2312	Ao pessoal	225.668,38	225.668,38	0,00	0,00

Mês de Regularizações

Ano: 2020

Conta	Designação	Mov. Débito	Mov. Crédito	Saldo Débito	Saldo Crédito
24	Estado e outros entes públicos	198.924,52	215.689,60	0,00	16.765,08
242	Retenção de impostos sobre rendimentos	75.982,94	84.012,44	0,00	8.029,50
2421	De trabalho dependente	55.742,00	59.564,00	0,00	3.822,00
24211	IRS - Trabalho Dependente - Credora de Retenções	51.577,00	55.399,00	0,00	3.822,00
24219	IRS - Trabalho Dependente - OT	4.165,00	4.165,00	0,00	0,00
2422	De trabalho independente	20.240,94	24.448,44	0,00	4.207,50
24221	IRS - Trabalho independente - Credora de Retenções	17.289,83	21.497,33	0,00	4.207,50
24229	IRS - Trabalho independente - OT	2.951,11	2.951,11	0,00	0,00
245	Contribuições para sistemas de proteção social e subsis	122.941,58	131.677,16	0,00	8.735,58
2451	Sistemas de proteção social	107.174,91	114.510,53	0,00	7.335,62
24511	Parte do trabalhador	34.205,28	36.527,35	0,00	2.322,07
245111	Caixa Geral de Aposentações	6.557,69	7.027,33	0,00	469,64
2451111	Caixa Geral de Aposentações - Credora Retenções	6.089,45	6.559,09	0,00	469,64
2451119	Caixa Geral de Aposentações - OT	468,24	468,24	0,00	0,00
245112	Segurança Social - Regime Geral	27.647,59	29.500,02	0,00	1.852,43
2451121	Segurança Social - Regime Geral - Credora Retenções	25.664,64	27.517,07	0,00	1.852,43
2451129	Segurança Social - Regime Geral - OT	1.982,95	1.982,95	0,00	0,00
24512	Parte patronal	72.969,63	77.983,18	0,00	5.013,55
245121	Caixa Geral de Aposentações	14.192,86	15.206,86	0,00	1.014,00
245122	Segurança Social - Regime Geral	58.776,77	62.776,32	0,00	3.999,55
2452	Subsistemas de saúde	15.766,67	17.166,63	0,00	1.399,96
24521	Parte do trabalhador	6.111,43	6.634,85	0,00	523,42
245211	Subsistemas de saúde - Parte Trabalhador - ADSE	5.688,40	6.211,82	0,00	523,42
245219	Subsistemas de saúde - Parte Trabalhador - OT	423,03	423,03	0,00	0,00
24522	Parte patronal	9.655,24	10.531,78	0,00	876,54
245221	Subsistemas de saúde - Parte Patronal - ADSE	9.655,24	10.531,78	0,00	876,54
27	Outras contas a receber e a pagar	6.200.652,05	5.994.043,44	206.608,61	0,00
271	Fornecedores de investimentos	1.537.471,99	1.975.087,82	0,00	437.615,83
2711	Fornecedores de investimentos c/c	914.288,40	969.223,89	0,00	54.935,49
27111	Exigível até 12 meses	914.288,40	969.223,89	0,00	54.935,49
271111	Fornecedores imobilizado, c/c	914.288,40	969.223,89	0,00	54.935,49
271111000048	MEO -SERVIÇOS DE COMUNICAÇÕES E MULTIMÉDI,	625,22	625,22	0,00	0,00
271111000087	AIRC-ASSOCIAÇÃO DE INFORMÁTICA DA REGIÃO CI	117.464,02	117.464,02	0,00	0,00
271111000329	MEDIA MARKET AVEIRO, LDA.	59,00	59,00	0,00	0,00
271111000606	RIS2048 - Sistemas Informáticos e Comunicações.Lda	259.599,03	259.599,03	0,00	0,00
271111001023	Floema - Go Outdoor, Lda	72.195,69	72.195,69	0,00	0,00
271111001043	COBA - Consultores de Engenharia e Ambiente, S.A.	95.472,60	95.472,60	0,00	0,00
271111001143	FRAMEGAS & SANTOS, LDA.	218.415,91	273.351,40	0,00	54.935,49
271111001144	Rules & Knowledge - Consultadoria, Lda.	69.141,38	69.141,38	0,00	0,00
271111001200	WECUL SISTEMAS DE INFORMAÇÃO LDA	14.391,00	14.391,00	0,00	0,00
271111001265	Indugrave-Industria de Gravura, Lda	29.520,00	29.520,00	0,00	0,00
271111001273	JULCAR - Mobiliário Integrado, SA.	1.588,18	1.588,18	0,00	0,00
271111001276	Aitec Services, Lda	13.776,00	13.776,00	0,00	0,00
271111001308	Pinturas AL - Antonio Leite, Lda.	22.040,37	22.040,37	0,00	0,00
2712	Faturas em receção e conferência	623.183,59	1.005.863,93	0,00	382.680,34
27121	Exigível até 12 meses	623.183,59	1.005.863,93	0,00	382.680,34
27121000087	AIRC-ASSOCIAÇÃO DE INFORMÁTICA DA REGIÃO CI	169.821,68	372.853,12	0,00	203.031,44
27121000606	RIS2048 - Sistemas Informáticos e Comunicações.Lda	239.305,10	283.304,27	0,00	43.999,17
27121000943	Edicópia – Sociedade de Equipamentos de Escritório, Lc	0,00	7.739,16	0,00	7.739,16
27121001023	Floema - Go Outdoor, Lda	72.195,69	144.391,38	0,00	72.195,69
27121001043	COBA - Consultores de Engenharia e Ambiente, S.A.	13.062,60	13.062,60	0,00	0,00

Mês de Regularizações

Ano: 2020

Conta	Designação	Mov. Débito	Mov. Crédito	Saldo Débito	Saldo Crédito
27121001132	Medidata.Net-Sistema de Informação para Autarquias, S	0,00	41.323,88	0,00	41.323,88
27121001143	FRAMEGAS & SANTOS, LDA.	114.038,52	114.038,52	0,00	0,00
27121001200	WECUL SISTEMAS DE INFORMAÇÃO LDA	0,00	14.391,00	0,00	14.391,00
27121001265	Indugrave-Industria de Gravura, Lda	14.760,00	14.760,00	0,00	0,00
272	Devedores e credores por acréscimos (periodização eco	4.563.520,27	2.793.906,67	1.769.613,60	0,00
2721	Devedores por acréscimos de rendimentos	4.320.702,85	1.753.411,00	2.567.291,85	0,00
27219	Outros acréscimos de rendimentos	4.320.702,85	1.753.411,00	2.567.291,85	0,00
272195	Ac. Prov.-Estado-Partic. project.co-financ	3.616.770,99	1.522.701,22	2.094.069,77	0,00
27219505	Ac. Prov. Projecto - GAC RA	143.247,73	52.396,34	90.851,39	0,00
27219507	Ac. Prov. Projecto - Assistência Técnica	422.024,46	197.234,21	224.790,25	0,00
27219508	Ac. Prov. Projecto - Clair City	10.869,43	10.869,43	0,00	0,00
27219511	Ac. Prov. Projecto - Grande Rota RA - GRRRA	31.808,29	0,00	31.808,29	0,00
27219512	Ac. Prov. Projecto - Região Aveiro Digital - RAD	1.223.723,04	393.131,51	830.591,53	0,00
27219514	Ac. Prov. Projecto - PTI Prod. Turisticos Integrad	933.361,49	329.091,75	604.269,74	0,00
27219515	Ac. Prov. Projecto - GTF - Fundo Florestal Permanente	34.964,77	23.645,13	11.319,64	0,00
27219516	Ac. Prov. Projecto - Prevenção Gestão Risco	1.276,12	1.276,12	0,00	0,00
27219518	Ac. Prov. Projecto - ART	117.655,38	117.655,38	0,00	0,00
27219519	Ac. Prov. Projecto - PIICIE - EDUC@RA	697.840,28	397.401,35	300.438,93	0,00
272196	Ac. Prov.-Compartic. Projeto - Municípios/Outros	703.931,86	230.709,78	473.222,08	0,00
27219609	Ac. Prov. Compartic. Prop. - SIAC RA Empr.	25.830,00	0,00	25.830,00	0,00
27219610	Ac. Prov. Compartic. Prop. - GRRRA	5.613,23	0,00	5.613,23	0,00
27219611	Ac. Prov. Compartic. Prop. - RAD	215.951,13	69.376,15	146.574,98	0,00
27219613	Ac. Prov. Compartic. Prop. - PTI	169.046,34	84.382,60	84.663,74	0,00
27219614	Ac. Prov. Compartic. Prop - Prevenção Gestão Risco	25.988,83	671,38	25.317,45	0,00
27219616	Ac. Prov. Compartic. Prop.- Deleg. Perm. Bruxelas	11.070,00	6.150,00	4.920,00	0,00
27219617	Ac. Prov. Compartic. Prop.- PIICIE - EDUC@RA	123.148,28	70.129,65	53.018,63	0,00
27219618	Ac. Prov. Compartic. Prop.- Cadastro Rust. Simplificado	18.450,00	0,00	18.450,00	0,00
27219619	Ac. Prov. Compartic. Prop.- PART	108.834,05	0,00	108.834,05	0,00
2722	Credores por acréscimos de gastos	242.817,42	1.040.495,67	0,00	797.678,25
27221	Remunerações a Liquidar	51.818,53	104.503,05	0,00	52.684,52
272211	Sub. férias + férias	41.756,38	84.329,73	0,00	42.573,35
272212	Encargos c/ férias e sub. férias	10.062,15	20.173,32	0,00	10.111,17
27229	Outros acréscimos de gastos	190.998,89	935.992,62	0,00	744.993,73
272299	Outros	190.998,89	935.992,62	0,00	744.993,73
2722999	Outros acréscimos de custos	190.998,89	935.992,62	0,00	744.993,73
27229992	Comunicação	113,79	140,05	0,00	26,26
27229999	Diversos	190.885,10	935.852,57	0,00	744.967,47
277	Cauções	0,00	45.502,67	0,00	45.502,67
2771	Recebidas de terceiros	0,00	45.502,67	0,00	45.502,67
27712	Exigível a mais de 12 meses	0,00	45.502,67	0,00	45.502,67
277122	Garantias e cauções (OT)	0,00	45.502,67	0,00	45.502,67
278	Outros devedores e credores	99.659,79	1.179.546,28	0,00	1.079.886,49
2785	Sindicatos	281,41	304,89	0,00	23,48
27851	Sindicatos - Credora Retenções	258,00	281,48	0,00	23,48
27851201	S.T.A.L. Credora Retenções	258,00	281,48	0,00	23,48
27859	Sindicatos - OT	23,41	23,41	0,00	0,00
2785901	S.T.A.L. (OT)	23,41	23,41	0,00	0,00
2789	Outros	99.378,38	1.179.241,39	0,00	1.079.863,01
27891	Outros devedores	975,00	975,00	0,00	0,00
278919	Outros devedores-Outros	975,00	975,00	0,00	0,00
2789191	Realizável até 12 meses	975,00	975,00	0,00	0,00

Mês de Regularizações

Ano: 2020

Conta	Designação	Mov. Débito	Mov. Crédito	Saldo Débito	Saldo Crédito
27891919	Outras entidades	975,00	975,00	0,00	0,00
2789191999	Outras Entidades	975,00	975,00	0,00	0,00
2789191999001196	Banda Musica Nova	875,00	875,00	0,00	0,00
2789191999001306	JAN JACOB KEIZER	50,00	50,00	0,00	0,00
2789191999001315	Rui Miguel Lage Ferreira	50,00	50,00	0,00	0,00
27892	Outros credores	98.403,38	1.178.266,39	0,00	1.079.863,01
278929	Outros credores-Outros	98.403,38	1.178.266,39	0,00	1.079.863,01
2789291	Exigível até 12 meses	98.403,38	102.852,58	0,00	4.449,20
27892919	Outras entidades	98.403,38	102.852,58	0,00	4.449,20
2789291999	Outras Entidades	98.403,38	102.852,58	0,00	4.449,20
27892919991	OCD - Prestação de serviços	98.403,38	102.852,58	0,00	4.449,20
2789291999100068	Antonio Jorge Serra Ferreira	7.380,00	7.380,00	0,00	0,00
2789291999100089	Dário Matos Almeida	14.166,00	14.166,00	0,00	0,00
2789291999100107	SANDRA ISABEL PESSOA JULIÃO	19.042,92	20.601,12	0,00	1.558,20
2789291999100116	ALEXANDRA MARIA CARDOSO DE CASTRO OLIVEIR	4.433,46	4.433,46	0,00	0,00
2789291999100117	Rosa Maria Tomás da Conceição	45.017,00	47.908,00	0,00	2.891,00
2789291999100130	DAVID DEVEZA PEREIRA	8.364,00	8.364,00	0,00	0,00
2789292	Exigível a mais de 12 meses	0,00	1.075.413,81	0,00	1.075.413,81
27892929	Outras entidades	0,00	1.075.413,81	0,00	1.075.413,81
2789292999	Outras Entidades	0,00	1.075.413,81	0,00	1.075.413,81
27892929991	OCD - Participações	0,00	1.075.413,81	0,00	1.075.413,81
2789292999100051	POLIS LITORAL - Ria de Aveiro	0,00	981.663,81	0,00	981.663,81
2789292999100063	PCI Parque de Ciência e Inovação, S.A.	0,00	93.750,00	0,00	93.750,00
28	Diferimentos	5.859.688,11	19.044.236,72	0,00	13.184.548,61
281	Gastos a reconhecer	5.482,02	2.743,47	2.738,55	0,00
2819	Outros	5.482,02	2.743,47	2.738,55	0,00
28191	A reconhecer até 12 meses	5.482,02	2.743,47	2.738,55	0,00
281919	Outros	5.482,02	2.743,47	2.738,55	0,00
2819191	Assinaturas anuais de jornais	624,06	307,59	316,47	0,00
2819192	OCD - Seguros diferidos	4.857,96	2.435,88	2.422,08	0,00
282	Rendimentos a reconhecer	5.854.206,09	19.041.493,25	0,00	13.187.287,16
2821	Transferências e subsídios correntes obtidos com condiç	5.047.023,35	6.079.249,74	0,00	1.032.226,39
282111	Administrações Públicas	3.320.248,96	4.252.500,06	0,00	932.251,10
2821112	Serviços e Fundos Autónomos	3.162.681,15	4.068.537,58	0,00	905.856,43
28211129	Outros	3.162.681,15	4.068.537,58	0,00	905.856,43
2821112903	PART - Fundo Ambiental	1.980.168,12	2.531.904,14	0,00	551.736,02
2821112905	GTF - Fundo Florestal Permanente	23.645,13	23.645,13	0,00	0,00
2821112906	PROTransp - Progr Reforço da Oferta Transp Púb - Func	1.158.867,90	1.192.426,31	0,00	33.558,41
2821112907	ART - Apoio Extraord. Orç. Suplementar - Fundo Ambien	0,00	265.562,00	0,00	265.562,00
2821112908	Sistema Recolha Biorresíduos - Fundo Ambiental	0,00	55.000,00	0,00	55.000,00
2821113	Administração Local	157.567,81	183.962,48	0,00	26.394,67
28211132	Municípios	157.567,81	183.962,48	0,00	26.394,67
2821113206	Transferências das CM - Região Aveiro Digital_RAD	48.596,36	48.596,36	0,00	0,00
2821113207	Transferências das CM - Grande Rota Ria Av_GRRRA	700,66	700,66	0,00	0,00
2821113212	Transferências das CM - D1_Baixo Vouga Lagunar	91,75	9.266,47	0,00	9.174,72
2821113216	Transferências das CM - D4 - Prev. Gestão Risco	2.124,55	2.124,55	0,00	0,00
2821113217	Transferências das CM - PIICIE EDUC@RA	106.054,49	106.054,49	0,00	0,00
2821113219	Transferências das CM - SIAC-RA	0,00	17.219,95	0,00	17.219,95
282113	Famílias	0,00	150,00	0,00	150,00
282114	Resto do Mundo	1.697.974,39	1.797.799,68	0,00	99.825,29
2821141	FEDER	707.148,41	785.646,62	0,00	78.498,21

Mês de Regularizações

Ano: 2020

Conta	Designação	Mov. Débito	Mov. Crédito	Saldo Débito	Saldo Crédito
282114106	Contratualização - Assistência Técnica	162.091,08	162.091,08	0,00	0,00
282114117	SIAC Inter Aveiro - FEDER	0,00	7.919,53	0,00	7.919,53
282114118	Região Aveiro Digital - FEDER	204.828,23	204.828,23	0,00	0,00
282114120	PTI Prod. Turísticos Integrados - FEDER	340.229,10	410.807,78	0,00	70.578,68
2821143	FSE	911.773,02	911.773,02	0,00	0,00
282114302	PIICIE - Educ@RA - FSE	911.773,02	911.773,02	0,00	0,00
2821149	OUTRAS	79.052,96	100.380,04	0,00	21.327,08
282114901	IFAP - GAC-RA FEP	49.797,60	49.797,60	0,00	0,00
282114904	Clair-City H2020 Comiss UE	17.648,04	38.975,12	0,00	21.327,08
282114906	ERASMUS ONBOARD - UE	11.607,32	11.607,32	0,00	0,00
28212	Instituições sem Fins Lucrativos	28.800,00	28.800,00	0,00	0,00
2821201	GTF - Fundo Recomeçar - Ambiente	28.800,00	28.800,00	0,00	0,00
2822	Transferências e subsídios de capital obtidos com condiç	712.182,74	3.669.236,97	0,00	2.957.054,23
28221	A reconhecer até 12 meses	712.182,74	3.669.236,97	0,00	2.957.054,23
282211	Administrações Públicas	315.007,34	914.812,44	0,00	599.805,10
2822112	Serviços e Fundos Autónomos	203.731,39	203.731,39	0,00	0,00
28221129	Outros	203.731,39	203.731,39	0,00	0,00
2822112901	Reparação Rombos Baixo Vouga Lagunar (APA)	203.731,39	203.731,39	0,00	0,00
2822113	Administração Local	111.275,95	711.081,05	0,00	599.805,10
28221132	Municípios	111.275,95	711.081,05	0,00	599.805,10
2822113205	Transferências das CM - BVL Rio Novo Príncipe	0,00	61.391,38	0,00	61.391,38
2822113206	Transferências das CM - Região Aveiro Digital_RAD	4.475,74	172.759,29	0,00	168.283,55
2822113212	Transferências das CM - D1_Baixo Vouga Lagunar	130,63	82.003,61	0,00	81.872,98
2822113214	Transferências das CM - CIROA	0,00	54.575,07	0,00	54.575,07
2822113215	Transferências das CM - ContCheias Rio Vouga/Antuã	103.869,99	337.552,11	0,00	233.682,12
2822113217	Transferências das CM - PIICIE EDUC@RA	2.799,59	2.799,59	0,00	0,00
282214	Resto do Mundo	397.175,40	2.754.424,53	0,00	2.357.249,13
2822141	FEDER	98.724,36	1.052.331,14	0,00	953.606,78
282214118	Região Aveiro Digital - FEDER	98.724,36	1.052.331,14	0,00	953.606,78
2822142	FUNDO COESÃO	282.586,67	1.063.729,00	0,00	781.142,33
282214203	BVL Rio Novo/Velho Príncipe - FC	0,00	211.507,17	0,00	211.507,17
282214204	Interv. Estrut. Cont. Cheias rios Vouga/Antuã - FC	282.586,67	852.221,83	0,00	569.635,16
2822143	FSE	15.864,37	15.864,37	0,00	0,00
282214302	Educ@RA - FSE	15.864,37	15.864,37	0,00	0,00
2822149	OUTRAS	0,00	622.500,02	0,00	622.500,02
282214907	IFAP - Sist. Primario Defesa BV Lagunar-FEADER	0,00	622.500,02	0,00	622.500,02
2829	Outros	95.000,00	9.293.006,54	0,00	9.198.006,54
28291	A reconhecer até 12 meses	95.000,00	9.293.006,54	0,00	9.198.006,54
282919	Outros	95.000,00	9.293.006,54	0,00	9.198.006,54
28291901	Transferências das CM - CSoc.POLIS Litoral Ria Av	95.000,00	9.293.006,54	0,00	9.198.006,54
	Totais :	24.444.358,68	37.077.647,83	3.128.324,00	15.761.613,15
41	Investimentos financeiros	9.242.076,00	0,00	9.242.076,00	0,00
412	Investimentos em associadas	8.679.576,00	0,00	8.679.576,00	0,00
4122	Participações de capital - outros métodos	8.679.576,00	0,00	8.679.576,00	0,00
41229	Outros	8.679.576,00	0,00	8.679.576,00	0,00
4122901	Polis Litoral Ria de Aveiro, S.A.	8.679.576,00	0,00	8.679.576,00	0,00
414	Investimentos noutras entidades	562.500,00	0,00	562.500,00	0,00
4141	Participações de capital	562.500,00	0,00	562.500,00	0,00
41419	Outras participações de capital	562.500,00	0,00	562.500,00	0,00
4141901	PCI - Parque de Ciência e Inovação, S.A.	562.500,00	0,00	562.500,00	0,00
43	Ativos fixos tangíveis	5.105.440,39	4.445.493,22	659.947,17	0,00

CI REGIÃO DE AVEIRO

Ano: 2020

Mês de Regularizações

Conta	Designação	Mov. Débito	Mov. Crédito	Saldo Débito	Saldo Crédito
430	Bens de domínio público, património histórico, artístico e	17.760,00	0,00	17.760,00	0,00
4304	Património histórico, artístico e cultural	17.760,00	0,00	17.760,00	0,00
43042	Obras de arte, coleções e antiguidades	17.760,00	0,00	17.760,00	0,00
4304201	Monumento Artístico Comemorativo 30 Anos	17.760,00	0,00	17.760,00	0,00
431	Terrenos e recursos naturais	138.422,93	0,00	138.422,93	0,00
4311	Terrenos incluídos em planos de urbanização com capac	138.422,93	0,00	138.422,93	0,00
431101	Terreno subjacente Edifício Sede da CIM Região de Avei	138.422,93	0,00	138.422,93	0,00
432	Edifícios e outras construções	1.079.741,30	642.432,13	437.309,17	0,00
4321	Habitções e edificações para serviços	590.128,07	152.818,90	437.309,17	0,00
43211	Edifício Sede da CIM Região de Aveiro	590.128,07	152.818,90	437.309,17	0,00
4329	Outros	489.613,23	489.613,23	0,00	0,00
432901	ECTRI	489.613,23	489.613,23	0,00	0,00
433	Equipamento básico	1.228.837,68	1.216.301,25	12.536,43	0,00
4331	Equipamento informático e de telecomunicações	12.536,43	0,00	12.536,43	0,00
43311	Eq. Básico - Outro - Instalação de infraestruturas	12.536,43	0,00	12.536,43	0,00
4331101	Eq. Básico - Outro - Instalação infraestrut.-Geral	7.306,26	0,00	7.306,26	0,00
4331102	Eq. Básico - Outro - Instalação infraestrut.- AT	5.230,17	0,00	5.230,17	0,00
4339	Outro equipamento básico	1.216.301,25	1.216.301,25	0,00	0,00
433901	ECTRI - Equipamento metalomecânico	951.451,04	951.451,04	0,00	0,00
433902	ECTRI - Equipamento de Laboratório	19.985,24	19.985,24	0,00	0,00
433903	Equipamentos Proteção Individual - Bombeiros	232.328,54	232.328,54	0,00	0,00
433904	Eq. Básico - Outro - Instalação de infraestruturas	12.536,43	12.536,43	0,00	0,00
43390401	Eq. Básico - Outro - Instalação infraestrut.-Geral	7.306,26	7.306,26	0,00	0,00
43390402	Eq. Básico - Outro - Instalação infraestrut.- AT	5.230,17	5.230,17	0,00	0,00
434	Equipamento de transporte	172.872,29	100.982,10	71.890,19	0,00
4342	Transportes rodoviários	172.872,29	100.982,10	71.890,19	0,00
43421	Automóveis Ligeiros e de transporte	172.872,29	100.982,10	71.890,19	0,00
4342101	Viatura Hyundai 00-61-UB	32.370,19	0,00	32.370,19	0,00
4342103	Viatura MAN 27-81-IG	50.491,05	50.491,05	0,00	0,00
4342104	Viatura MAN 27-82-IG	50.491,05	50.491,05	0,00	0,00
4342105	Viatura Insignia 13-SS-69 - Assist. Técnica	24.520,00	0,00	24.520,00	0,00
4342106	Viatura CROSSLAND 79-XH-87 - GAC RA	15.000,00	0,00	15.000,00	0,00
435	Equipamento administrativo	380.564,26	65.146,22	315.418,04	0,00
4351	Equipamento informático e de telecomunicações	241.479,49	56.131,40	185.348,09	0,00
43511	Equipamento Informático Hardware	223.028,34	44.038,02	178.990,32	0,00
4351101	Eq. Inform. Hardware - Geral	64.191,84	584,80	63.607,04	0,00
4351102	Eq. Inform. Hardware - Operação +Maria	20.098,12	0,00	20.098,12	0,00
4351103	Eq. Inform. Hardware - SIGRIA/Cartografia	32.476,15	0,00	32.476,15	0,00
4351104	Eq. Inform. Hardware - Assistência Técnica	39.863,48	159,00	39.704,48	0,00
4351105	Eq. Inform. Hardware - GAC	10.123,11	0,00	10.123,11	0,00
4351106	Eq. Inform. Hardware - RUCI	4.983,96	0,00	4.983,96	0,00
4351107	Eq. Inform. Hardware - SIRESP	21.486,32	21.486,32	0,00	0,00
4351109	Eq. Inform. Hardware - ART	4.920,00	0,00	4.920,00	0,00
4351110	Eq. Inform. Hardware - PIICIE	24.885,36	21.807,90	3.077,46	0,00
43512	Equipamento de telecomunicações	18.451,15	12.093,38	6.357,77	0,00
4351201	Equipamento de telecomunicações - Geral	17.666,93	12.093,38	5.573,55	0,00
4351202	Equipamento de telecomunicações - Assistência Técnica	784,22	0,00	784,22	0,00
4352	Equipamento de escritório e de reprografia	19.851,19	0,00	19.851,19	0,00
43521	Máquinas de escritório	1.876,90	0,00	1.876,90	0,00
4352101	Máquinas de escritório - Geral	1.876,90	0,00	1.876,90	0,00
43522	Equipamento de Reprografia	17.974,29	0,00	17.974,29	0,00

Mês de Regularizações

Ano: 2020

Conta	Designação	Mov. Débito	Mov. Crédito	Saldo Débito	Saldo Crédito
4352201	Equipamento de Reprografia - Geral	1.979,36	0,00	1.979,36	0,00
4352202	Equipamento de Reprografia - Assistência Técnica	11.000,00	0,00	11.000,00	0,00
4352203	Equipamento de Reprografia - RUCI A1P1	4.994,93	0,00	4.994,93	0,00
4353	Mobiliário de escritório e de arquivo	97.307,82	9.014,82	88.293,00	0,00
435301	Mobiliário - Geral	78.287,98	815,22	77.472,76	0,00
435303	Mobiliário - ECTRI	8.199,60	8.199,60	0,00	0,00
435304	Mobiliário - Assistência Técnica	3.959,16	0,00	3.959,16	0,00
435305	Mobiliário - RUCI	2.141,18	0,00	2.141,18	0,00
435306	Mobiliário - GAC	658,95	0,00	658,95	0,00
435307	Mobiliário - Campanha	1.831,77	0,00	1.831,77	0,00
435308	Mobiliário - ART	2.229,18	0,00	2.229,18	0,00
4359	Outros	21.925,76	0,00	21.925,76	0,00
43591	Aparelhagens e máquinas electrónicas	600,24	0,00	600,24	0,00
435911	Ap. e máq. electr. - Equip. fotográfico e cinemato	600,24	0,00	600,24	0,00
43591102	Ap. e máq. electr. - Equip. fotográfico-As.Técnica	34,44	0,00	34,44	0,00
43591103	Ap. e máq. electr. - Equip. fotográfico, cin-RUCI	565,80	0,00	565,80	0,00
43592	Equipamento de sinalização, alarme e segurança	3.670,91	0,00	3.670,91	0,00
435921	Equipamento de sinalização	437,89	0,00	437,89	0,00
43592101	Equipamento de sinalização - Geral	437,89	0,00	437,89	0,00
435922	Equipamento alarme e segurança	3.233,02	0,00	3.233,02	0,00
43592201	Equipamento alarme e segurança - Geral	3.233,02	0,00	3.233,02	0,00
43599	Outro Eq. Administrativo	17.654,61	0,00	17.654,61	0,00
4359901	Outro Eq. Administrativo - Geral	17.654,61	0,00	17.654,61	0,00
437	Outros ativos fixos tangíveis	76.677,70	34.394,05	42.283,65	0,00
4371	Equipamento de oficina e reparações	281,00	281,00	0,00	0,00
437101	Equipamento de oficina e reparações - Geral	281,00	281,00	0,00	0,00
4372	Equipamento de decoração e conforto, de utilização corr	73.372,86	34.113,05	39.259,81	0,00
43721	Artigos e utensílios de decoração e conforto	5.146,76	0,00	5.146,76	0,00
4372101	Artigos e utensílios de decor. e conforto - Geral	5.146,76	0,00	5.146,76	0,00
43722	Equipamento de ar condicionado e de aquecimento-NÁC	34.113,05	34.113,05	0,00	0,00
4372201	Eq. de ar condicionado e de aquecimento - Geral-NÃO L	23.609,66	23.609,66	0,00	0,00
4372202	Eq. de ar condicionado e de aquecimento - Ass. Téc-NÃO L	10.503,39	10.503,39	0,00	0,00
43725	Equipamento de ar condicionado e de aquecimento	34.113,05	0,00	34.113,05	0,00
4372501	Eq. de ar condicionado e de aquecimento - Geral	23.609,66	0,00	23.609,66	0,00
4372502	Eq. de ar condicionado e de aquecimento - Ass. Téc	10.503,39	0,00	10.503,39	0,00
4379	Outros	3.023,84	0,00	3.023,84	0,00
43793	Outros Investimentos	3.023,84	0,00	3.023,84	0,00
4379301	Outros Investimentos - Geral	387,18	0,00	387,18	0,00
4379302	Outros Investimentos - Assistência Técnica	953,25	0,00	953,25	0,00
4379303	Outros Investimentos - GAC	1.683,41	0,00	1.683,41	0,00
438	Depreciações acumuladas	2.010.564,23	2.386.237,47	0,00	375.673,24
4382	Edifícios e outras construções	637.830,68	646.563,08	0,00	8.732,40
43821	Habitações e edificações para serviços	148.217,45	156.949,85	0,00	8.732,40
438211	Sede da CIM Reg. Aveiro	148.217,45	156.949,85	0,00	8.732,40
43829	Outros	489.613,23	489.613,23	0,00	0,00
4382901	ECTRI	489.613,23	489.613,23	0,00	0,00
4383	Equipamento básico	1.216.301,25	1.228.837,68	0,00	12.536,43
43831	Equipamento informático e de telecomunicações	0,00	12.536,43	0,00	12.536,43
438311	Eq. Básico - Outro - Instalação de infraestruturas	0,00	12.536,43	0,00	12.536,43
43831101	Eq. Básico - Outro - Instalação infraestrut.-Geral	0,00	7.306,26	0,00	7.306,26
43831102	Eq. Básico - Outro - Instalação infraestrut.- AT	0,00	5.230,17	0,00	5.230,17

Mês de Regularizações

Ano: 2020

Conta	Designação	Mov. Débito	Mov. Crédito	Saldo Débito	Saldo Crédito
43839	Outro equipamento básico	1.216.301,25	1.216.301,25	0,00	0,00
4383901	ECTRI - Equipamento metalomecânico	951.451,04	951.451,04	0,00	0,00
4383902	ECTRI - Equipamento de Laboratório	19.985,24	19.985,24	0,00	0,00
4383903	Equipamento Proteção Individual - Bombeiros	232.328,54	232.328,54	0,00	0,00
4383904	Eq. Básico - Outro - Instalação de infraestruturas	12.536,43	12.536,43	0,00	0,00
438390401	Eq. Básico - Outro - Instalação infraestrut.-Geral	7.306,26	7.306,26	0,00	0,00
438390402	Eq. Básico - Outro - Instalação infraestrut.- AT	5.230,17	5.230,17	0,00	0,00
4384	Equipamento de transporte	100.982,10	150.611,29	0,00	49.629,19
43842	Transportes rodoviários	100.982,10	150.611,29	0,00	49.629,19
438421	Automóveis Ligeiros e de transporte	100.982,10	150.611,29	0,00	49.629,19
43842101	Viatura Hyundai 00-61-UB	0,00	32.370,19	0,00	32.370,19
43842103	Viatura MAN 27-81-IG	50.491,05	50.491,05	0,00	0,00
43842104	Viatura MAN 27-82-IG	50.491,05	50.491,05	0,00	0,00
43842105	Viatura Insignia 13-SS-69 - Assist. Técnica	0,00	12.260,04	0,00	12.260,04
43842106	Viatura CROSSLAND 79-XH-87 - GAC RA	0,00	4.998,96	0,00	4.998,96
4385	Equipamento administrativo	45.112,52	328.926,12	0,00	283.813,60
43851	Equipamento informático e de telecomunicações	36.752,20	197.210,41	0,00	160.458,21
438511	Equipamento Informático Hardware	27.682,15	182.489,01	0,00	154.806,86
43851101	Eq. Inform. Hardware - Geral	584,80	52.413,48	0,00	51.828,68
43851102	Eq. Inform. Hardware - Operação +Maria	0,00	20.098,12	0,00	20.098,12
43851103	Eq. Inform. Hardware - SIGRIA	0,00	32.476,15	0,00	32.476,15
43851104	Eq. Inform. Hardware - Assistência Técnica	159,00	33.505,43	0,00	33.346,43
43851105	Eq. Inform. Hardware - GAC	0,00	7.673,63	0,00	7.673,63
43851106	Eq. Inform. Hardware - RUCI	0,00	4.983,96	0,00	4.983,96
43851107	Eq. Inform. Hardware - SIRESP	21.486,32	21.486,32	0,00	0,00
43851109	Eq. Inform. Hardware - ART	0,00	2.861,08	0,00	2.861,08
43851110	Eq. Inform. Hardware - PIICIE	5.452,03	6.990,84	0,00	1.538,81
438512	Equipamento de telecomunicações	9.070,05	14.721,40	0,00	5.651,35
43851201	Eq. de telecomunicações - Geral	9.070,05	14.197,70	0,00	5.127,65
43851202	Equipamento de telecomunicações - Assistência Técnica	0,00	523,70	0,00	523,70
43852	Equipamento de escritório e de reprografia	0,00	19.851,19	0,00	19.851,19
438521	Máquinas de escritório	0,00	1.876,90	0,00	1.876,90
43852101	Máquinas de escritório - Geral	0,00	1.876,90	0,00	1.876,90
438522	Equipamento de Reprografia	0,00	17.974,29	0,00	17.974,29
43852201	Equipamento de Reprografia - Geral	0,00	1.979,36	0,00	1.979,36
43852202	Equipamento de Reprografia - Assistência Técnica	0,00	11.000,00	0,00	11.000,00
43852203	Equipamento de Reprografia - RUCI A1P1	0,00	4.994,93	0,00	4.994,93
43853	Mobiliário de escritório e de arquivo	8.360,32	90.266,45	0,00	81.906,13
4385301	Mobiliário - Geral	160,72	73.401,11	0,00	73.240,39
4385303	Mobiliário - Eq. Escritório ECTRI	8.199,60	8.199,60	0,00	0,00
4385304	Mobiliário - Assistência Técnica	0,00	3.140,53	0,00	3.140,53
4385305	Mobiliário - RUCI	0,00	2.141,18	0,00	2.141,18
4385306	Mobiliário - GAC	0,00	247,20	0,00	247,20
4385307	Mobiliário - Campanha	0,00	1.373,86	0,00	1.373,86
4385308	Mobiliário - ART	0,00	1.762,97	0,00	1.762,97
43859	Outros	0,00	21.598,07	0,00	21.598,07
438591	Aparelhagens e máquinas electrónicas	0,00	600,24	0,00	600,24
4385911	Ap. e máq. electr. - Equip. fotográfico e cinemat.	0,00	600,24	0,00	600,24
438591102	Ap. e máq. electr. - Equip. fotográfico-As.Técnica	0,00	34,44	0,00	34,44
438591103	Ap. e máq. electr. - Equip. fotográfico, cin-RUCI	0,00	565,80	0,00	565,80
438592	Equipamento de sinalização, alarme e segurança	0,00	3.472,34	0,00	3.472,34





CI REGIÃO DE AVEIRO

Mês de Regularizações

Ano: 2020

Conta	Designação	Mov. Débito	Mov. Crédito	Saldo Débito	Saldo Crédito
4385921	Equipamento de Sinalização	0,00	437,89	0,00	437,89
438592101	Equipamento de sinalização - Geral	0,00	437,89	0,00	437,89
4385922	Equipamento alarme e segurança	0,00	3.034,45	0,00	3.034,45
438592201	Equipamento alarme e segurança - Geral	0,00	3.034,45	0,00	3.034,45
438599	Outro Eq. Administrativo	0,00	17.525,49	0,00	17.525,49
43859901	Outro Eq. Administrativo - Geral	0,00	17.525,49	0,00	17.525,49
4387	Outros ativos fixos tangíveis	10.337,68	31.299,30	0,00	20.961,62
43871	Equipamento de oficina e reparações	281,00	281,00	0,00	0,00
4387101	Equipamento de oficina e reparações - Geral	281,00	281,00	0,00	0,00
43872	Equipamento de decoração e conforto, de utilização corr	10.056,68	28.512,06	0,00	18.455,38
438721	Artigos e utensílios de decoração e conforto	0,00	4.399,70	0,00	4.399,70
43872101	Artigos e utensil. de decoração e conforto - Geral	0,00	4.399,70	0,00	4.399,70
438722	Equipamento de ar condicionado e de aquecimento-NÃO	10.056,68	10.056,68	0,00	0,00
43872201	Eq. de ar condicionado e de aquecimento - Geral-NÃO L	6.849,66	6.849,66	0,00	0,00
43872202	Eq. de ar condicionado e de aquecimento - Ass. Téc-NÃO	3.207,02	3.207,02	0,00	0,00
438725	Equipamento de ar condicionado e de aquecimento	0,00	14.055,68	0,00	14.055,68
43872501	Eq. de ar condicionado e de aquecimento - Geral	0,00	9.535,86	0,00	9.535,86
43872502	Eq. de ar condicionado e de aquecimento - Ass. Téc	0,00	4.519,82	0,00	4.519,82
43879	Outros	0,00	2.506,24	0,00	2.506,24
438793	Outros Investimento	0,00	2.506,24	0,00	2.506,24
43879301	Outros Investimento - Geral	0,00	290,36	0,00	290,36
43879302	Outros Investimentos - Assistência Técnica	0,00	953,25	0,00	953,25
43879303	Outros Investimentos - GAC	0,00	1.262,63	0,00	1.262,63
44	Ativos intangíveis	958.731,38	954.319,37	4.412,01	0,00
442	Projetos de desenvolvimento	803.332,39	0,00	803.332,39	0,00
44201	SIG-Consultoria	23.291,87	0,00	23.291,87	0,00
44202	Unir@Ria (Plano Intermunicipal Ordena/ Ria Aveiro)	169.247,20	0,00	169.247,20	0,00
44203	Cartografia Digital	610.793,32	0,00	610.793,32	0,00
443	Programas de computador e sistemas de informação	147.454,48	0,00	147.454,48	0,00
44301	Programas computador e sist. informação - Geral	30.123,85	0,00	30.123,85	0,00
44302	Programas computador e sist. informação - Op+Maria	29.647,50	0,00	29.647,50	0,00
44303	Programas computador e sist. informação - SIGria	66.004,99	0,00	66.004,99	0,00
44304	Programas computador e sist. informação - Assist. Técni	11.484,20	0,00	11.484,20	0,00
44305	Programas computador e sist. informação - GAC	789,36	0,00	789,36	0,00
44306	Programas computador e sist. informação - RUCI	1.436,64	0,00	1.436,64	0,00
44307	Programas computador e sist. informação - RAPIS	7.967,94	0,00	7.967,94	0,00
444	Propriedade industrial e intelectual	6.063,11	0,00	6.063,11	0,00
44401	Logotipos	3.563,11	0,00	3.563,11	0,00
44402	Direitos de autor	2.500,00	0,00	2.500,00	0,00
446	Outros ativos intangíveis	1.881,40	0,00	1.881,40	0,00
44601	Outros ativos intangíveis - Licenças - Geral	1.881,40	0,00	1.881,40	0,00
448	Amortizações acumuladas	0,00	954.319,37	0,00	954.319,37
4482	Projetos de desenvolvimento	0,00	803.332,39	0,00	803.332,39
448201	SIG-Consultoria	0,00	23.291,87	0,00	23.291,87
448202	Unir@Ria (Plano Intermunicipal Ordena/ Ria Aveiro)	0,00	169.247,20	0,00	169.247,20
448203	Cartografia Digital	0,00	610.793,32	0,00	610.793,32
4483	Programas de computador e sistemas de informação	0,00	146.658,06	0,00	146.658,06
448301	Programas computador e sist. informação - Geral	0,00	29.758,05	0,00	29.758,05
448302	Programas computador e sist. informação - Op+Maria	0,00	29.647,50	0,00	29.647,50
448303	Programas computador e sist. informação - SIGria	0,00	66.004,99	0,00	66.004,99
448304	Programas computador e sist. informação - Assist. Técni	0,00	11.053,58	0,00	11.053,58

Mês de Regularizações

Ano: 2020

Conta	Designação	Mov. Débito	Mov. Crédito	Saldo Débito	Saldo Crédito
448305	Programas computador e sist. informação - GAC	0,00	789,36	0,00	789,36
448306	Programas computador e sist. informação - RUCI	0,00	1.436,64	0,00	1.436,64
448307	Programas computador e sist. informação - RAPIS	0,00	7.967,94	0,00	7.967,94
4484	Propriedade industrial e intelectual	0,00	3.231,39	0,00	3.231,39
448401	Logotipos	0,00	3.231,39	0,00	3.231,39
4486	Outros ativos intangíveis	0,00	1.097,53	0,00	1.097,53
448601	Outros ativos intangíveis - Licenças - Geral	0,00	1.097,53	0,00	1.097,53
45	Investimentos em curso	4.591.638,87	1.269.685,04	3.321.953,83	0,00
453	Ativos fixos tangíveis em curso	3.610.769,76	1.099.863,36	2.510.906,40	0,00
4530	Bens de domínio público em curso	2.618.075,74	616.978,72	2.001.097,02	0,00
453001	Reparação de Rombos no Baixo Vouga	203.731,39	203.731,39	0,00	0,00
453002	Sistema Primário Defesa Baixo Vouga Lagunar (D1)	713.547,60	0,00	713.547,60	0,00
453003	Interv. Estruturais BV-Rio Velho/Novo Príncipe	396.950,25	0,00	396.950,25	0,00
453004	Reperfilamento Leito Margens Rio Antuã (09.02)	247.789,84	247.789,84	0,00	0,00
453005	Recostrução pontão Porto de Vacas (09.02)	128.992,40	128.992,40	0,00	0,00
453006	Reperf. Limpeza, Proteção Marginal Rio Vouga (09.02)	927.064,26	36.465,09	890.599,17	0,00
4532	Edifícios e outras construções em curso	537.459,74	482.884,64	54.575,10	0,00
453221	Edifícios	57.575,10	57.575,10	0,00	0,00
45322101	Edifícios e Out. Construções	54.575,10	54.575,10	0,00	0,00
45322102	Edifícios e Out. Construções_Outros	3.000,00	3.000,00	0,00	0,00
453262	Equipamento	392.789,54	392.789,54	0,00	0,00
45326202	Equipamento Inform	392.789,54	392.789,54	0,00	0,00
453262021	Eq. Inform.	55.303,88	55.303,88	0,00	0,00
453262022	Eq. Inform._Outro	337.485,66	337.485,66	0,00	0,00
45329	Outros	87.095,10	32.520,00	54.575,10	0,00
4532901	Imob. Curso - Edifícios e Out. Construções - CIROA	54.575,10	0,00	54.575,10	0,00
4532902	Imob. Curso -Monumento Artístico Comemorat 30 Anos	32.520,00	32.520,00	0,00	0,00
4533	Equipamento Básico em curso	144.391,38	0,00	144.391,38	0,00
45339	Outro Equipamento Básico em curso	144.391,38	0,00	144.391,38	0,00
4533901	Eq. Básico em curso - Outro - Equip. de Sinalização - GF	144.391,38	0,00	144.391,38	0,00
4535	Equipamento administrativo em curso	310.842,90	0,00	310.842,90	0,00
45351	Equipamento informático e de telecomunicações	310.842,90	0,00	310.842,90	0,00
4535101	Imob. em Curso - Equip. informático e telecom. - RAD_M	310.842,90	0,00	310.842,90	0,00
454	Ativos intangíveis em curso	980.869,11	169.821,68	811.047,43	0,00
4543	Programas Computadores e sistemas informação em cu	980.869,11	169.821,68	811.047,43	0,00
454302	Imob. em Curso - Prog. Comput. e Sist. Inform.- RAD	980.869,11	169.821,68	811.047,43	0,00
45430201	Imob. em Curso - Prog. Comput. e Sist. Inform.CIRA - R/	82.960,43	0,00	82.960,43	0,00
45430202	Imob. em Curso - Prog. Comput. e Sist. Inform. Terceiros	897.908,68	169.821,68	728.087,00	0,00
	Totais :	19.897.886,64	6.669.497,63	14.558.381,62	1.329.992,61
51	Património/capital	0,00	1.405.472,69	0,00	1.405.472,69
511	Balanco inicial	0,00	1.405.472,69	0,00	1.405.472,69
55	Reservas	0,00	49.622,39	0,00	49.622,39
551	Reservas legais	0,00	49.622,39	0,00	49.622,39
56	Resultados transitados	3.783.209,89	4.636.775,22	0,00	853.565,33
561	De períodos anteriores	9.674,42	855.865,15	0,00	846.190,73
562	Regularizações	0,00	11.976,05	0,00	11.976,05
564	Ajustamentos de transição para o SNC-AP	3.773.535,47	3.768.934,02	4.601,45	0,00
59	Outras variações no património líquido	1.583.883,26	2.163.853,49	0,00	579.970,23
593	Transferências e subsídios de capital	12.752,05	39.030,55	0,00	26.278,50
5931	Transferências e subsídios para aquisição de ativos depi	12.752,05	39.030,55	0,00	26.278,50
59311	Administrações Públicas	678,81	3.434,73	0,00	2.755,92

Mês de Regularizações

Ano: 2020

Conta	Designação	Mov. Débito	Mov. Crédito	Saldo Débito	Saldo Crédito
593112	Serviços e Fundos Autónomos	563,39	3.088,52	0,00	2.525,13
5931122	Transferências de competências - Lei n.º 50/2018	563,39	3.088,52	0,00	2.525,13
593112201	ART 2019 - Fundo Ambiental	563,39	3.088,52	0,00	2.525,13
593113	Administração Local	115,42	346,21	0,00	230,79
5931132	Municípios	115,42	346,21	0,00	230,79
593113201	Transferências das CM - Educ@RA	115,42	346,21	0,00	230,79
59314	Resto do Mundo	12.073,24	35.595,82	0,00	23.522,58
593141	FEDER	8.721,66	24.019,66	0,00	15.298,00
59314106	Contratualização - Assistência Técnica	8.555,24	23.853,24	0,00	15.298,00
59314110	RUCI - FEDER	166,42	166,42	0,00	0,00
593143	Fundo Social Europeu	654,02	1.961,88	0,00	1.307,86
59314301	Educ@RA - FSE	654,02	1.961,88	0,00	1.307,86
593149	Outros	2.697,56	9.614,28	0,00	6.916,72
59314901	IFAP - GAC-RA FEP	2.525,84	9.099,12	0,00	6.573,28
59314903	IFAP - Campanha Promocional Produtos Ria FEP	171,72	515,16	0,00	343,44
597	Transferências de ativos	1.571.131,21	2.124.822,94	0,00	553.691,73
5971	Obtidas	0,00	553.691,73	0,00	553.691,73
5972	Concedidas	1.571.131,21	1.571.131,21	0,00	0,00
	Totais :	5.367.093,15	8.255.723,79	4.601,45	2.893.232,09
60	Transferências e subsídios concedidos	2.926.839,23	170.265,68	2.756.573,55	0,00
601	Transferências correntes concedidas	2.926.839,23	170.265,68	2.756.573,55	0,00
6013	Administração Local	711.520,17	121.316,25	590.203,92	0,00
60132	Município	711.520,17	121.316,25	590.203,92	0,00
6013201	Municípios - PART	382.212,97	58.548,69	323.664,28	0,00
6013202	Municípios - PROTransP	329.307,20	62.767,56	266.539,64	0,00
6016	Outros setores institucionais	2.215.319,06	48.949,43	2.166.369,63	0,00
60161	Instituições sem Fins Lucrativos	205.270,00	2.233,55	203.036,45	0,00
60162	Famílias	1.151.279,21	46.715,88	1.104.563,33	0,00
601629	Outros	1.151.279,21	46.715,88	1.104.563,33	0,00
60162901	PART - Programa Apoio Redução Tarifário Transp. Públic	1.151.279,21	46.715,88	1.104.563,33	0,00
60164	Sociedades e quase sociedades não financeiras	858.769,85	0,00	858.769,85	0,00
6016401	PROTransp - Operadores Transporte Público	858.769,85	0,00	858.769,85	0,00
62	Fornecimentos e serviços externos	1.457.385,62	44.312,90	1.413.072,72	0,00
622	Serviços especializados	1.347.867,53	39.049,87	1.308.817,66	0,00
6221	Trabalhos especializados	1.163.796,23	37.344,37	1.126.451,86	0,00
62214	Estudos de organização, económico-financeiros e de au	6.150,00	0,00	6.150,00	0,00
6221401	Est. Org., Económica-Financ Aud. - Geral	6.150,00	0,00	6.150,00	0,00
62219	Outros trabalhos especializados	1.157.646,23	37.344,37	1.120.301,86	0,00
622199	Outros	1.157.646,23	37.344,37	1.120.301,86	0,00
62219901	Outros trab. especializados - Geral	9.165,96	0,00	9.165,96	0,00
62219906	Outros trab. especializados - Prod. Turist. Integr	133.565,71	2.916,64	130.649,07	0,00
62219907	Outros trab. especializados - GAC-RA 2020	9.354,16	0,00	9.354,16	0,00
62219908	Outros trab. especializados - RADigital	364.866,09	22.016,69	342.849,40	0,00
62219909	Outros trab. especializados - GRRA	6.150,00	0,00	6.150,00	0,00
62219910	Outros trab. especializados - PDCT D8_PIICIE	571.814,31	8.721,04	563.093,27	0,00
62219912	Outros trab. especializados - Rep.Deleg.Bruxelas	8.610,00	3.690,00	4.920,00	0,00
62219913	Outros trab. especializados - D4_Prev.Gestão Risco	23.370,00	0,00	23.370,00	0,00
62219916	Outros trab. especializados - Aut. Reg.Transportes	12.300,00	0,00	12.300,00	0,00
62219917	Outros trab. especializados - Cadastro Rustico Simplifica	18.450,00	0,00	18.450,00	0,00
6222	Publicidade, comunicação e imagem	80.165,99	669,00	79.496,99	0,00
622201	Public. Comun. e Imagem - Geral	14.780,68	0,00	14.780,68	0,00

Mês de Regularizações

Ano: 2020

Conta	Designação	Mov. Débito	Mov. Crédito	Saldo Débito	Saldo Crédito
622203	Public. Comun. e Imagem - PTI	29.378,04	669,00	28.709,04	0,00
622205	Public. Comun. e Imagem - PIICIE	4.735,75	0,00	4.735,75	0,00
622206	Public. Comun. e Imagem - GRRA	31.271,52	0,00	31.271,52	0,00
6224	Honorários	97.233,76	882,00	96.351,76	0,00
62249	Outros honorários	97.233,76	882,00	96.351,76	0,00
6224901	Honorários - Geral	21.771,00	882,00	20.889,00	0,00
6224904	Honorários - Assistência Técnica	20.601,12	0,00	20.601,12	0,00
6224907	Honorários - GTF - Fundo Florestal Permanente	11.319,64	0,00	11.319,64	0,00
6224908	Honorários - PDCT D8_PIICIE	43.542,00	0,00	43.542,00	0,00
6226	Conservação e reparação	6.671,55	154,50	6.517,05	0,00
62261	Conservação e reparação de ativos fixos	3.391,82	154,50	3.237,32	0,00
622611	Edifícios	319,80	0,00	319,80	0,00
62261101	Edifícios - Geral	319,80	0,00	319,80	0,00
622612	Equipamentos	223,46	0,00	223,46	0,00
62261201	Conservação e repar. Equipamentos	223,46	0,00	223,46	0,00
622613	Viaturas	2.268,93	154,50	2.114,43	0,00
62261302	Conservação e reparação Viaturas- Outras	2.268,93	154,50	2.114,43	0,00
622619	Outros	579,63	0,00	579,63	0,00
62261999	Conservação e reparação de ativos fixos - Outros	579,63	0,00	579,63	0,00
622619994	Conserv. e repar. - Espaços verdes	529,63	0,00	529,63	0,00
62261999401	Conserv. e repar. - Espaços verdes - Geral	529,63	0,00	529,63	0,00
622619999	Conserv. e repar. - Outros	50,00	0,00	50,00	0,00
62261999901	Conserv. e repar. - Outros - Geral	50,00	0,00	50,00	0,00
62262	Assistência técnica	3.279,73	0,00	3.279,73	0,00
622622	Equipamentos	3.279,73	0,00	3.279,73	0,00
62262202	Assistência Técnica Equipamentos - Máquinas Outras	1.434,73	0,00	1.434,73	0,00
62262299	Assistência Técnica Equipamentos - Outros	1.845,00	0,00	1.845,00	0,00
6226229901	Assistência Técnica Equipamentos - Outros - Geral	1.845,00	0,00	1.845,00	0,00
623	Materiais de consumo	6.592,33	791,14	5.801,19	0,00
6233	Material de escritório	24,71	0,00	24,71	0,00
623301	Material de escritório - Geral	24,71	0,00	24,71	0,00
6234	Artigos para oferta e de publicidade e divulgação	1.084,04	0,00	1.084,04	0,00
623401	Artigos para oferta - Geral	1.084,04	0,00	1.084,04	0,00
6236	Artigos de higiene e limpeza, vestuário e artigos pessoais	1.197,16	0,00	1.197,16	0,00
62361	Artigos de Higiene e Limpeza	1.197,16	0,00	1.197,16	0,00
6236101	Artigos de Higiene e Limpeza - Geral	1.197,16	0,00	1.197,16	0,00
6237	Medicamentos e artigos para a saúde	55,85	0,00	55,85	0,00
623701	Medicamentos e artigos para a saúde - Geral	55,85	0,00	55,85	0,00
6239	Outros materiais diversos de consumo	4.230,57	791,14	3.439,43	0,00
623901	Outros materiais diversos de consumo - Geral	2.948,91	791,14	2.157,77	0,00
623902	Outros materiais diversos de consumo - AT	492,00	0,00	492,00	0,00
623903	Outros materiais diversos de consumo - GAC	493,48	0,00	493,48	0,00
623904	Outros materiais diversos de consumo - ART	296,18	0,00	296,18	0,00
624	Energia e fluidos	7.952,21	0,00	7.952,21	0,00
6241	Eletricidade	5.379,25	0,00	5.379,25	0,00
624101	Electricidade - Geral	5.379,25	0,00	5.379,25	0,00
6242	Combustíveis e lubrificantes	1.669,22	0,00	1.669,22	0,00
62421	Gasóleo	1.384,72	0,00	1.384,72	0,00
624211	Gasóleo - Maquinas e Viaturas	1.384,72	0,00	1.384,72	0,00
6242111	Gasóleo - Geral	1.384,72	0,00	1.384,72	0,00
62422	Gasolina	284,50	0,00	284,50	0,00

CI REGIÃO DE AVEIRO

Mês de Regularizações

Ano: 2020

Conta	Designação	Mov. Débito	Mov. Crédito	Saldo Débito	Saldo Crédito
624221	Gasolina - Máquinas e Viaturas	284,50	0,00	284,50	0,00
6242211	Gasolina - Geral	284,50	0,00	284,50	0,00
6243	Água	903,74	0,00	903,74	0,00
624301	Água - Geral	903,74	0,00	903,74	0,00
625	Deslocações, estadas e transportes	73.343,22	3.976,83	69.366,39	0,00
6251	Deslocações e estadas	73.343,22	3.976,83	69.366,39	0,00
62511	Alojamento e refeições	6.643,78	2.172,56	4.471,22	0,00
6251101	Alojamento e refeições - Geral	67,50	0,00	67,50	0,00
6251105	Alojamento e refeições - PTI	285,00	285,00	0,00	0,00
6251107	Alojamento e refeições - CLAIR-City	4.105,37	1.887,56	2.217,81	0,00
6251109	Alojamento e refeições - Executivo	2.185,91	0,00	2.185,91	0,00
62513	Outras Despesas de viagem	66.699,44	1.804,27	64.895,17	0,00
625131	Outras Despesas de viagem - Geral	66.699,44	1.804,27	64.895,17	0,00
62513101	Outras Despesas de viagem - Geral	257,10	15,00	242,10	0,00
62513109	Outras Despesas de viagem - Executivo	695,75	0,00	695,75	0,00
62513110	Outras Despesas de viagem - PDCT D8_PIICIE	65.746,59	1.789,27	63.957,32	0,00
626	Serviços diversos	21.630,33	495,06	21.135,27	0,00
6262	Comunicação	4.832,09	495,06	4.337,03	0,00
62621	Comunicações Fixas	930,91	0,00	930,91	0,00
6262101	Comunicações fixas - Geral	930,91	0,00	930,91	0,00
62622	Comunicações Móveis	1.377,88	265,55	1.112,33	0,00
6262201	Comunicações móveis - Geral	1.377,88	265,55	1.112,33	0,00
62623	Internet	1.908,03	229,51	1.678,52	0,00
6262301	Internet - Geral	1.908,03	229,51	1.678,52	0,00
62624	Serviços Postais	615,27	0,00	615,27	0,00
6262401	Serviços Postais - Geral	615,27	0,00	615,27	0,00
6263	Seguros	2.047,75	0,00	2.047,75	0,00
626301	Seguros - Máq. Viatura	1.165,46	0,00	1.165,46	0,00
626399	Seguros - Outros	882,29	0,00	882,29	0,00
6265	Contencioso e notariado	550,80	0,00	550,80	0,00
626501	Contencioso e notariado	550,80	0,00	550,80	0,00
6267	Limpeza, higiene e conforto	5.700,39	0,00	5.700,39	0,00
626701	Limpeza, higiene e conforto - Geral	5.700,39	0,00	5.700,39	0,00
6269	Outros serviços	8.499,30	0,00	8.499,30	0,00
62699	Outros	8.499,30	0,00	8.499,30	0,00
6269901	Assinaturas Jornais e revistas	692,12	0,00	692,12	0,00
6269902	Publicações DR	1.990,63	0,00	1.990,63	0,00
6269999	OFS - Diversos	5.816,55	0,00	5.816,55	0,00
63	Gastos com o pessoal	423.027,82	461,60	422.566,22	0,00
630	Remunerações dos titulares de órgãos de soberania e m	8.551,17	0,00	8.551,17	0,00
6301	Remunerações certas e permanentes	6.112,49	0,00	6.112,49	0,00
63016	Gratificações e senhas de presença	6.112,49	0,00	6.112,49	0,00
6302	Abonos variáveis ou eventuais	2.438,68	0,00	2.438,68	0,00
63023	Ajudas de custo	2.438,68	0,00	2.438,68	0,00
632	Remunerações do pessoal	323.517,81	461,60	323.056,21	0,00
6321	Remunerações certas e permanentes	322.335,43	461,60	321.873,83	0,00
63211	Remuneração base	295.214,97	461,60	294.753,37	0,00
632111	Pessoal em regime de nomeação definitiva e contrato de	246.990,67	452,60	246.538,07	0,00
63211101	Tempo indeterminado - Geral	246.990,67	452,60	246.538,07	0,00
632119	Pessoal em qualquer outra situação	48.224,30	9,00	48.215,30	0,00
6321199	Outros	48.224,30	9,00	48.215,30	0,00

Mês de Regularizações

Ano: 2020

Conta	Designação	Mov. Débito	Mov. Crédito	Saldo Débito	Saldo Crédito
632119901	Outra situação - Geral	48.224,30	9,00	48.215,30	0,00
63214	Despesas de Representação	11.975,71	0,00	11.975,71	0,00
6321401	Despesas de Representação - geral	11.975,71	0,00	11.975,71	0,00
63215	Subsídio de refeição	15.144,75	0,00	15.144,75	0,00
6321501	Subsídio de refeição - Geral	15.144,75	0,00	15.144,75	0,00
6322	Abonos variáveis ou eventuais	1.182,38	0,00	1.182,38	0,00
632203	Ajudas de custo	77,38	0,00	77,38	0,00
6322031	Ajudas de Custo - Geral	77,38	0,00	77,38	0,00
632208	Formação	1.105,00	0,00	1.105,00	0,00
63220802	Custos c/ formação/sessões esclar.Pessoal-GAC	1.105,00	0,00	1.105,00	0,00
635	Encargos sobre remunerações	88.605,25	0,00	88.605,25	0,00
6351	Sistemas de proteção social	78.868,43	0,00	78.868,43	0,00
63511	Caixa Geral de Aposentações	14.195,89	0,00	14.195,89	0,00
6351101	CGA - Geral	14.195,89	0,00	14.195,89	0,00
63512	Segurança Social - Regime Geral	64.672,54	0,00	64.672,54	0,00
635121	Geral - Segurança Social - Regime Geral	64.672,54	0,00	64.672,54	0,00
63512101	Segurança Social - Regime Geral - Geral	64.672,54	0,00	64.672,54	0,00
6352	Subsistemas de saúde	9.736,82	0,00	9.736,82	0,00
635201	ADSE - Geral	9.736,82	0,00	9.736,82	0,00
636	Acidentes no trabalho e doenças profissionais	1.807,37	0,00	1.807,37	0,00
6361	Acidentes no trabalho	1.807,37	0,00	1.807,37	0,00
63611	Seguros acidentes trabalho e doenças profis.	1.807,37	0,00	1.807,37	0,00
6361101	Seguros acidentes trabalho e doenças profis.-Geral	1.807,37	0,00	1.807,37	0,00
638	Outros gastos com o pessoal	546,22	0,00	546,22	0,00
6389	Outros	546,22	0,00	546,22	0,00
63899	Outros	546,22	0,00	546,22	0,00
638991	Higiene, segurança e medicina no trabalho	546,22	0,00	546,22	0,00
64	Gastos de depreciação e de amortização	51.771,15	0,00	51.771,15	0,00
642	Ativos fixos tangíveis	44.005,83	0,00	44.005,83	0,00
6422	Edifícios e outras construções	8.732,40	0,00	8.732,40	0,00
64221	Habitacões e edificações para serviços	8.732,40	0,00	8.732,40	0,00
642211	Sede da CIM Reg. Aveiro	8.732,40	0,00	8.732,40	0,00
6424	Equipamento de transporte	5.565,00	0,00	5.565,00	0,00
64242	Transportes rodoviários	5.565,00	0,00	5.565,00	0,00
642421	Automóveis Ligeiros e de transporte	5.565,00	0,00	5.565,00	0,00
6424211	Viatura da AMRIA	5.565,00	0,00	5.565,00	0,00
642421105	Viatura Insignia 13-SS-69 - Assist. Técnica	3.065,04	0,00	3.065,04	0,00
642421106	Viatura CROSSLAND 79-XH-87 - GAC RA	2.499,96	0,00	2.499,96	0,00
6425	Equipamento administrativo	25.358,07	0,00	25.358,07	0,00
64251	Equipamento informático e de telecomunicações	20.676,72	0,00	20.676,72	0,00
642511	Equipamento Informático Hardware	20.238,25	0,00	20.238,25	0,00
64251101	Eq. Inform. Hardware - Geral	12.095,05	0,00	12.095,05	0,00
64251104	Eq. Inform. Hardware - Assistência Técnica	4.923,84	0,00	4.923,84	0,00
64251105	Eq. Inform. Hardware - GAC	1.420,32	0,00	1.420,32	0,00
64251108	Eq. Inform. Hardware - ART	1.029,60	0,00	1.029,60	0,00
64251110	Eq. Inform. Hardware - PIICIE	769,44	0,00	769,44	0,00
642512	Equipamento de telecomunicações	438,47	0,00	438,47	0,00
64251201	Eq. de telecomunicações - Geral	73,77	0,00	73,77	0,00
64251202	Equipamento de telecomunicações - Assistência Técnica	364,70	0,00	364,70	0,00
64252	Equipamento de escritório e de reprografia	220,40	0,00	220,40	0,00
642521	Máquinas de escritório	220,40	0,00	220,40	0,00

Mês de Regularizações

Ano: 2020

Conta	Designação	Mov. Débito	Mov. Crédito	Saldo Débito	Saldo Crédito
64252101	Máquinas de escritório - Geral	220,40	0,00	220,40	0,00
64253	Mobiliário de escritório e de arquivo	4.232,73	0,00	4.232,73	0,00
6425301	Mobiliário - Geral	2.194,26	0,00	2.194,26	0,00
6425304	Mobiliário - Assistência Técnica	409,32	0,00	409,32	0,00
6425305	Mobiliário - RUCI	195,78	0,00	195,78	0,00
6425306	Mobiliário - GAC	82,44	0,00	82,44	0,00
6425307	Mobiliário - Campanha	228,96	0,00	228,96	0,00
6425308	Mobiliário - ART	1.121,97	0,00	1.121,97	0,00
64259	Outros	228,22	0,00	228,22	0,00
642592	Equipamento de sinalização, alarme e segurança	99,10	0,00	99,10	0,00
6425922	Equipamento alarme e segurança	99,10	0,00	99,10	0,00
642592201	Equipamento alarme e segurança - Geral	99,10	0,00	99,10	0,00
642599	Outro Eq. Administrativo	129,12	0,00	129,12	0,00
64259901	Outro Eq. Administrativo - Geral	129,12	0,00	129,12	0,00
6427	Outros ativos fixos tangíveis	4.350,36	0,00	4.350,36	0,00
64272	Equipamento de decoração e conforto, de utilização corr	4.091,52	0,00	4.091,52	0,00
642721	Artigos e utensílios de decoração e conforto	92,52	0,00	92,52	0,00
64272101	Artigos e utensílios decoração e conforto - Geral	92,52	0,00	92,52	0,00
642725	Equipamento de ar condicionado e de aquecimento	3.999,00	0,00	3.999,00	0,00
64272501	Eq. de ar condicionado e de aquecimento - Geral	2.686,20	0,00	2.686,20	0,00
64272502	Eq. de ar condicionado e de aquecimento - Ass. Téc	1.312,80	0,00	1.312,80	0,00
64279	Outros	258,84	0,00	258,84	0,00
642793	Outros Investimento	258,84	0,00	258,84	0,00
64279301	Outros Investimento - Geral	48,36	0,00	48,36	0,00
64279303	Outros Investimentos - GAC	210,48	0,00	210,48	0,00
643	Ativos intangíveis	7.765,32	0,00	7.765,32	0,00
6433	Programas de computador e sistemas de informação	6.656,51	0,00	6.656,51	0,00
643301	Programas de computador e sistemas de informação - G	4.339,19	0,00	4.339,19	0,00
643304	Programas de computador e sistemas de informação - A	2.317,32	0,00	2.317,32	0,00
6434	Propriedade industrial e intelectual	11,28	0,00	11,28	0,00
643401	Logotipos	11,28	0,00	11,28	0,00
6436	Outros ativos intangíveis	1.097,53	0,00	1.097,53	0,00
643601	Outros ativos intangíveis - Licenças - Geral	1.097,53	0,00	1.097,53	0,00
68	Outros gastos	382.959,26	376.942,96	6.016,30	0,00
681	Impostos e taxas	153,00	0,00	153,00	0,00
6813	Taxas	153,00	0,00	153,00	0,00
687	Gastos em investimentos não financeiros	376.942,96	376.942,96	0,00	0,00
6873	Abates	376.942,96	376.942,96	0,00	0,00
688	Outros	5.863,30	0,00	5.863,30	0,00
6881	Correções relativas a períodos anteriores	2.863,30	0,00	2.863,30	0,00
68813	Outras correções	2.863,30	0,00	2.863,30	0,00
688139	Outras	2.863,30	0,00	2.863,30	0,00
6883	Quotizações	3.000,00	0,00	3.000,00	0,00
69	Gastos por juros e outros encargos	200,10	0,00	200,10	0,00
698	Outros gastos de financiamento	200,10	0,00	200,10	0,00
6989	Outros	200,10	0,00	200,10	0,00
Totais :		5.242.183,18	591.983,14	4.650.200,04	0,00
75	Transferências e subsídios correntes obtidos	3.363,63	4.944.237,20	0,00	4.940.873,57
751	Transferências correntes	3.363,63	4.944.237,20	0,00	4.940.873,57
7511	Administrações Públicas	3.363,63	3.739.061,27	0,00	3.735.697,64
75111	Estado	0,00	197.324,00	0,00	197.324,00

Mês de Regularizações

Ano: 2020

Conta	Designação	Mov. Débito	Mov. Crédito	Saldo Débito	Saldo Crédito
751113	Fundo de Equilíbrio Financeiro (FEF)	0,00	197.324,00	0,00	197.324,00
75112	Serviços e Fundos Autónomos	0,00	2.683.261,81	0,00	2.683.261,81
751122	Transferências de competências - Lei n.º 50/2018	0,00	2.683.261,81	0,00	2.683.261,81
75112201	Trf Corr - ART - Fundo Serviço Público Transportes	0,00	118.200,58	0,00	118.200,58
75112202	Trf Corr - GTF - Fundo Florestal Permanente	0,00	11.319,64	0,00	11.319,64
75112204	Trf Corr - PART - Fundo Ambiental	0,00	1.428.432,10	0,00	1.428.432,10
75112205	Trf Corr - ProtransP - Fundo Ambiental	0,00	1.125.309,49	0,00	1.125.309,49
75113	Administração Local	3.363,63	858.475,46	0,00	855.111,83
751132	Municípios	3.363,63	858.475,46	0,00	855.111,83
75113201	Quotas Região de Aveiro	0,00	336.792,00	0,00	336.792,00
75113203	TRF Corr - Participações camarárias	3.363,63	521.683,46	0,00	518.319,83
7511320312	TRF Corr - Aveiro Região Bicicleta - Câmaras	2.000,00	24.000,00	0,00	22.000,00
7511320313	TRF Corr - Região Aveiro Digital RAD-Câmaras	0,00	72.600,63	0,00	72.600,63
7511320314	TRF Corr - Grande Rota RA - GRRRA - Câmaras	0,00	5.613,23	0,00	5.613,23
7511320315	TRF Corr - Delegação Permanente Bruxelas - Câmaras	0,00	4.920,00	0,00	4.920,00
7511320317	TRF Corr - PTI Câmaras	0,00	26.588,58	0,00	26.588,58
7511320319	TRF Corr - Prev Gestão Risco - Câmaras	0,00	23.369,95	0,00	23.369,95
7511320320	TRF Corr - Pégada Ecológica - Câmaras	0,00	132.000,00	0,00	132.000,00
7511320321	TRF Corr - EDUC@RA - Câmaras	0,00	88.943,46	0,00	88.943,46
7511320322	TRF Corr - AccessTUR- Câmaras	1.363,63	16.363,56	0,00	14.999,93
7511320323	TRF Corr - Cadastro Rúst. Simplificado - Câmaras	0,00	18.450,00	0,00	18.450,00
7511320324	TRF Corr. - PART - Câmaras	0,00	108.834,05	0,00	108.834,05
7514	Resto do Mundo	0,00	1.205.175,93	0,00	1.205.175,93
75141	FEDER	0,00	606.913,95	0,00	606.913,95
7514101	TRF Corr. - FEDER - Assistência Técnica	0,00	189.647,12	0,00	189.647,12
7514107	TRF Corr. - FEDER - GRRRA	0,00	31.808,29	0,00	31.808,29
7514108	TRF Corr. - FEDER - RAD	0,00	234.789,15	0,00	234.789,15
7514110	TRF Corr. - FEDER - PTI Prod Turísticos Integrados	0,00	150.669,39	0,00	150.669,39
75143	Fundo Social Europeu	0,00	504.012,97	0,00	504.012,97
7514301	TRF Corr. - FSE - Educ@RA	0,00	504.012,97	0,00	504.012,97
75149	Outras	0,00	94.249,01	0,00	94.249,01
7514902	TRF Corr. - GAC	0,00	87.470,40	0,00	87.470,40
7514905	TRF Corr. - Clair City	0,00	6.778,61	0,00	6.778,61
78	Outros rendimentos	0,00	13.728,88	0,00	13.728,88
781	Rendimentos suplementares	0,00	6,51	0,00	6,51
7819	Outros rendimentos suplementares	0,00	6,51	0,00	6,51
78199	Outros	0,00	6,51	0,00	6,51
788	Outros	0,00	13.722,37	0,00	13.722,37
7881	Correções relativas a períodos anteriores	0,00	1.533,71	0,00	1.533,71
78819	Outras	0,00	1.533,71	0,00	1.533,71
788191	Correções de estimativas	0,00	658,71	0,00	658,71
788199	Outras correções	0,00	875,00	0,00	875,00
7883	Imputação de subsídios e transferências para investimer	0,00	12.188,66	0,00	12.188,66
78831	Administrações Públicas	0,00	115,42	0,00	115,42
788313	Administração Local	0,00	115,42	0,00	115,42
7883132	Municípios	0,00	115,42	0,00	115,42
788313206	TRF Cap.-Município- Educ@RA	0,00	115,42	0,00	115,42
78834	Resto do Mundo	0,00	12.073,24	0,00	12.073,24
788341	FEDER	0,00	8.721,66	0,00	8.721,66
78834106	TRF Cap. - FEDER - Assistênci Técnica	0,00	8.555,24	0,00	8.555,24
78834107	TRF Cap. - FEDER - RUCI	0,00	166,42	0,00	166,42

Mês de Regularizações

Ano: 2020

Conta	Designação	Mov. Débito	Mov. Crédito	Saldo Débito	Saldo Crédito
788343	Fundo Social Europeu	0,00	654,02	0,00	654,02
78834301	TRF Cap. - FSE - Educ@RA	0,00	654,02	0,00	654,02
788349	Outras	0,00	2.697,56	0,00	2.697,56
78834901	TRF Cap. - Outras - GAC RA	0,00	2.525,84	0,00	2.525,84
78834902	TRF Cap. - Outras - Campanha Promoc. RA	0,00	171,72	0,00	171,72
	Totais :	3.363,63	4.957.966,08	0,00	4.954.602,45
81	Resultado Líquido do Período	283.460,73	283.460,73	0,00	0,00
818	Resultado Líquido	283.460,73	283.460,73	0,00	0,00
	Totais :	283.460,73	283.460,73	0,00	0,00
	Totais Gerais:	76.002.541,30	76.002.541,30	24.939.440,30	24.939.440,30

Mês de Apuramentos

Ano: 2020

Conta	Designação	Mov. Débito	Mov. Crédito	Saldo Débito	Saldo Crédito
11	Caixa	11.576.551,70	11.576.551,70	0,00	0,00
111	Caixa A	11.575.643,17	11.575.643,17	0,00	0,00
1111	Caixa A	11.575.643,17	11.575.643,17	0,00	0,00
118	Fundo fixo	908,53	908,53	0,00	0,00
118000381	MARIA ISABEL SARABANDO DA MADALENA	908,53	908,53	0,00	0,00
12	Depósitos à ordem	9.142.140,92	6.589.710,40	2.552.430,52	0,00
122	Depósitos bancários à Ordem	9.142.140,92	6.589.710,40	2.552.430,52	0,00
12201	Novo Banco, Sa	9.142.140,92	6.589.710,40	2.552.430,52	0,00
1220101	NOVO BANCO - CIM REGIÃO DE AVEIRO	2.448.401,95	2.172.739,02	275.662,93	0,00
1220102	NOVO BANCO - INTERREG	25,19	0,00	25,19	0,00
1220103	NOVO BANCO - FEDER	1.597.925,16	1.099.936,69	497.988,47	0,00
1220104	NOVO BANCO - POSEUR	401.088,82	356.672,81	44.416,01	0,00
1220105	NOVO BANCO - FSE	839.254,49	835.243,00	4.011,49	0,00
1220106	NOVO BANCO - FUNDO AMBIENTAL	3.655.138,65	2.005.715,05	1.649.423,60	0,00
1220107	NOVO BANCO - COMISSÃO EUROPEIA	4.837,42	3.931,23	906,19	0,00
1220108	NOVO BANCO - FEADER	195.469,24	115.472,60	79.996,64	0,00
13	Outros depósitos	45.502,67	0,00	45.502,67	0,00
133	Depósitos de garantias e cauções	45.502,67	0,00	45.502,67	0,00
1332	Depósitos bancários	45.502,67	0,00	45.502,67	0,00
133201	Novo Banco, Sa	45.502,67	0,00	45.502,67	0,00
13320101	NOVO BANCO - Cauções e Garantias Bancárias	45.502,67	0,00	45.502,67	0,00
	Totais :	20.764.195,29	18.166.262,10	2.597.933,19	0,00
20	Devedores e credores por transferências, subsídios e en	10.383.380,03	9.846.839,39	536.540,64	0,00
201	Devedores por transferências e subsídios não reembolsa	7.906.600,94	7.350.194,90	556.406,04	0,00
2011	Estado	197.324,00	197.324,00	0,00	0,00
20112	Participação nos Impostos do Estado	197.324,00	197.324,00	0,00	0,00
201121	Fundo de Equilíbrio Financeiro (FEF)	197.324,00	197.324,00	0,00	0,00
201121000004	DGAL - Direcção-Geral das Autarquias Locais	197.324,00	197.324,00	0,00	0,00
2012	Administração Local	1.462.180,41	1.078.848,51	383.331,90	0,00
20122	Municípios	1.462.180,41	1.078.848,51	383.331,90	0,00
201221	Municípios - Comparticipação Municipal	985.971,41	784.259,51	201.711,90	0,00
201221000006	MUNICÍPIO DE OVAR	91.941,07	91.941,07	0,00	0,00
201221000011	MUNICÍPIO DE OLIVEIRA DO BAIRRO	74.176,59	74.176,59	0,00	0,00
201221000016	MUNICÍPIO DE ÁGUEDA	92.242,27	76.566,08	15.676,19	0,00
201221000017	MUNICÍPIO DE ÍLHAVO	77.034,16	75.380,37	1.653,79	0,00
201221000018	MUNICÍPIO DA MURTOSA	41.076,62	19.861,93	21.214,69	0,00
201221000025	MUNICÍPIO DE ALBERGARIA-A-VELHA	184.675,20	112.920,17	71.755,03	0,00
201221000027	MUNICÍPIO DE VAGOS	67.329,01	47.378,35	19.950,66	0,00
201221000111	MUNICÍPIO DE SEVER DO VOUGA	42.569,91	42.569,91	0,00	0,00
201221000121	MUNICÍPIO DE AVEIRO	175.139,06	133.527,56	41.611,50	0,00
201221000174	MUNICÍPIO DE ESTARREJA	81.603,50	51.753,46	29.850,04	0,00
201221000427	MUNICÍPIO DE ANADIA	58.184,02	58.184,02	0,00	0,00
201222	Municípios - Comparticipação Polis Litoral Ria de Aveiro	476.209,00	294.589,00	181.620,00	0,00
201222000011	MUNICÍPIO DE OLIVEIRA DO BAIRRO	199.589,00	199.589,00	0,00	0,00
201222000027	MUNICÍPIO DE VAGOS	190.400,66	95.000,00	95.400,66	0,00
201222000174	MUNICÍPIO DE ESTARREJA	86.219,34	0,00	86.219,34	0,00
2014	Fundos Comunitários	3.056.692,93	2.883.618,79	173.074,14	0,00
20141	FEDER	1.501.406,25	1.482.049,40	19.356,85	0,00
2014102	Fundos Comunitários - Contratual/PACTO - AT FEDER	168.793,76	162.091,08	6.702,68	0,00
2014102000537	Agência para o Desenvolvimento e Coesão, I.P.	168.793,76	162.091,08	6.702,68	0,00
2014109	Fundos Comunitários - SIAC Inter Aveiro FEDER	255,77	0,00	255,77	0,00

CI REGIÃO DE AVEIRO

Mês de Apuramentos

Ano: 2020

Conta	Designação	Mov. Débito	Mov. Crédito	Saldo Débito	Saldo Crédito
2014109000537	Agência para o Desenvolvimento e Coesão, I.P.	255,77	0,00	255,77	0,00
2014110	Fundos Comunitários - Região Aveiro Digital FEDER	548.288,54	548.288,54	0,00	0,00
2014110000537	Agência para o Desenvolvimento e Coesão, I.P.	548.288,54	548.288,54	0,00	0,00
2014112	Fundos Comunitários - Program Cultural Rede FEDER	12.398,40	0,00	12.398,40	0,00
2014112000537	Agência para o Desenvolvimento e Coesão, I.P.	12.398,40	0,00	12.398,40	0,00
2014113	Fundos Comunitários - PTI Prod. Turíst Integ FEDER	771.669,78	771.669,78	0,00	0,00
2014113000537	Agência para o Desenvolvimento e Coesão, I.P.	771.669,78	771.669,78	0,00	0,00
20142	Fundo de Coesão	116.373,76	109.884,68	6.489,08	0,00
2014204	Fundos Comunitários-Int.Est.Contr.Cheias Vougl/Antu	116.373,76	109.884,68	6.489,08	0,00
2014204000537	Agência para o Desenvolvimento e Coesão, I.P.	116.373,76	109.884,68	6.489,08	0,00
20143	Fundo Social Europeu	1.222.570,66	1.110.956,43	111.614,23	0,00
2014302	Fundos Comunitários - PIICIE - FSE	1.222.570,66	1.110.956,43	111.614,23	0,00
2014302000537	Agência para o Desenvolvimento e Coesão, I.P.	1.222.570,66	1.110.956,43	111.614,23	0,00
20149	Outros	216.342,26	180.728,28	35.613,98	0,00
2014901	Fundos Comunitários - GAC-RA FEP	93.164,21	85.439,20	7.725,01	0,00
2014901000642	IFAP-Instituto de Financiamento da Agricultura e Pescas	93.164,21	85.439,20	7.725,01	0,00
2014905	Fundos Comunitários - Clair-City H2020 Comiss EU	27.888,97	0,00	27.888,97	0,00
2014905001010	CLAIR-CITY Project H2020 - Trinomics BV	27.888,97	0,00	27.888,97	0,00
2014907	Fundos Comunitários - ERASMUS ONBOARD	22.053,78	22.053,78	0,00	0,00
2014907001076	INOVAMAIS	22.053,78	22.053,78	0,00	0,00
2014908	Fundos Comunitários-Sist.Primario BVLagunar-FEADER	73.235,30	73.235,30	0,00	0,00
2014908000642	IFAP-Instituto de Financiamento da Agricultura e Pescas	73.235,30	73.235,30	0,00	0,00
2015	Serviços e Fundos Autónomos	3.145.603,60	3.145.603,60	0,00	0,00
20151	Transferência de competências - Lei n.º 50/2018	3.090.603,60	3.090.603,60	0,00	0,00
2015101	ART - Fundo Serviço Público Transporte	235.292,57	235.292,57	0,00	0,00
2015101001100	FSPT - Fundo Serviço Público Transportes	235.292,57	235.292,57	0,00	0,00
2015102	PART - Fundo Ambiental	1.672.798,00	1.672.798,00	0,00	0,00
2015102001216	Fundo Ambiental - PART	1.672.798,00	1.672.798,00	0,00	0,00
2015103	GFT - Fundo Florestal Permanente	23.645,13	23.645,13	0,00	0,00
2015103001281	Instituto da Conservação da Natureza e das Florestas, IF	23.645,13	23.645,13	0,00	0,00
2015104	PROTransP - Programa Reforço da Oferta Transporte Pt	1.158.867,90	1.158.867,90	0,00	0,00
2015104001216	Fundo Ambiental	1.158.867,90	1.158.867,90	0,00	0,00
20159	Outros	55.000,00	55.000,00	0,00	0,00
2015901	Sistema Recolha Biorresíduos	55.000,00	55.000,00	0,00	0,00
2015901001216	Fundo Ambiental	55.000,00	55.000,00	0,00	0,00
2019	Outros	44.800,00	44.800,00	0,00	0,00
20191	Instituições sem Fins Lucrativos	44.800,00	44.800,00	0,00	0,00
2019101	Fundo Recomeçar - GTFI	44.800,00	44.800,00	0,00	0,00
2019101001205	Santa Casa da Misericórdia de Lisboa	44.800,00	44.800,00	0,00	0,00
202	Credores por transferências e subsídios não reembolsáv	2.476.779,09	2.496.644,49	0,00	19.865,40
2021	Estado	22.000,00	22.000,00	0,00	0,00
20211	Cooperação Técnica e Financeira	22.000,00	22.000,00	0,00	0,00
202112	Contratos Programa	22.000,00	22.000,00	0,00	0,00
202112001039	Federação Portuguesa de Ciclismo	22.000,00	22.000,00	0,00	0,00
2022	Administração Local	478.105,51	478.105,51	0,00	0,00
20222	Municípios	478.105,51	478.105,51	0,00	0,00
2022201	Cred. p/ Atribuição transf. - Diversos	478.105,51	478.105,51	0,00	0,00
2022201000016	MUNICÍPIO DE ÁGUEDA	550,80	550,80	0,00	0,00
2022201000018	MUNICÍPIO DA MURTOSA	95.000,00	95.000,00	0,00	0,00
2022201000121	MUNICÍPIO DE AVEIRO	382.554,71	382.554,71	0,00	0,00
2029	Outros	1.976.673,58	1.996.538,98	0,00	19.865,40

Mês de Apuramentos

Ano: 2020

Conta	Designação	Mov. Débito	Mov. Crédito	Saldo Débito	Saldo Crédito
20291	OCD - Associações	184.003,55	184.003,55	0,00	0,00
20291000622	Sport Clube Alba	360,00	360,00	0,00	0,00
20291000623	Associação Náutica da Torreira	18.500,00	18.500,00	0,00	0,00
20291000624	Sporting Clube de Aveiro	1.200,00	1.200,00	0,00	0,00
20291000626	CINE-CLUBE DE AVANCA	700,00	700,00	0,00	0,00
20291000674	d' Orfeu - Associação Cultural	1.080,00	1.080,00	0,00	0,00
20291000730	Viking Kayak Clube	640,00	640,00	0,00	0,00
20291000777	Associação Desportiva Recreativa Educativa da Palhaça	600,00	600,00	0,00	0,00
20291000826	Associação Desportiva Cultural de São Jacinto	720,00	720,00	0,00	0,00
20291000904	Esmoriz Ginasio Clube	270,00	270,00	0,00	0,00
20291000906	SeverFintas Club	300,00	300,00	0,00	0,00
20291000907	Associação de Surfistas de Vagos	360,00	360,00	0,00	0,00
20291000974	Associação de Caçadores e Pescadores de Avanca	300,00	300,00	0,00	0,00
20291000977	Grupo de Jovens " A Tulha"	390,00	390,00	0,00	0,00
20291000978	Clube Nortada Aventura	780,00	780,00	0,00	0,00
20291000980	Centro Social de Oiã	300,00	300,00	0,00	0,00
20291000984	Confraria Sabores de Abobora	360,00	360,00	0,00	0,00
20291001051	Associação de Pais e Amigos Cidadão Deficiente Mental	420,00	420,00	0,00	0,00
20291001058	Always Young - Associação Desportiva Recreativa e Culi	360,00	360,00	0,00	0,00
20291001112	Clube de Ancas	1.600,00	1.600,00	0,00	0,00
20291001119	Severi-Associação Cultural e de Expressão Dramática	500,00	500,00	0,00	0,00
20291001186	Associação Quinta das Relvas	1.000,00	1.000,00	0,00	0,00
20291001195	Associação Atlético de Avanca	180,00	180,00	0,00	0,00
20291001199	Grupo Etnográfico da Gafanha da Nazaré	450,00	450,00	0,00	0,00
20291001201	Associação Jovem Oianense	300,00	300,00	0,00	0,00
20291001203	Clube de Canoagem de Ovar	900,00	900,00	0,00	0,00
20291001283	ARCOR- Associação Cultural Recreativa de Ois da Ribeira	540,00	540,00	0,00	0,00
20291001284	Associação Recuperar A Aldeia de Torres	360,00	360,00	0,00	0,00
20291001285	Grupo Folclórico Paredes do Bairro-GFC Associação	120,00	120,00	0,00	0,00
20291001286	Grupo Cultural e Recreativo da Taipa	1.146,05	1.146,05	0,00	0,00
20291001287	Associação Desportiva Arsenal de Canelas	600,00	600,00	0,00	0,00
20291001288	Zero - Associação Sistema Terrestre Sustentável	132.000,00	132.000,00	0,00	0,00
20291001289	Associação de Pais e Encarregados de Educação do Ce	240,00	240,00	0,00	0,00
20291001292	Associação Humanitária Bombeiros Voluntários de Esmc	270,00	270,00	0,00	0,00
20291001293	Associação Cultural e Recreativa da Ribeira	270,00	270,00	0,00	0,00
20291001294	EnCosta da Oliveira-Associação de Desenvolvimento Hl	240,00	240,00	0,00	0,00
20291001295	Associação Severde	647,50	647,50	0,00	0,00
20291001303	AccessTUR Centro de Portugal-Lispólis	15.000,00	15.000,00	0,00	0,00
20292	OCD - Quotizações	2.000,00	2.000,00	0,00	0,00
20292000528	ACF BAIXO VOUGA-Associação para a Certificação Flo	800,00	800,00	0,00	0,00
20292000540	Comunidade Portuária de Aveiro	1.200,00	1.200,00	0,00	0,00
20299	OCD - Credores de transferências Diversos	1.790.670,03	1.810.535,43	0,00	19.865,40
20299000134	Centro Distrital da Segurança Social de Aveiro	6.128,56	6.128,56	0,00	0,00
20299000799	IGFEJ IP Instituto de Gestão Financeira e Equipamentos	153,00	153,00	0,00	0,00
20299001027	Auto Viação Aveirense, S.A.	980.685,84	980.685,84	0,00	0,00
20299001081	Empresa de Transportes António Cunha SA	99.607,12	99.607,12	0,00	0,00
20299001220	União dos Transportes dos Carvalhos Lda	117.273,22	117.273,22	0,00	0,00
20299001221	Auto Viação da Murtosa	169.578,13	169.578,13	0,00	0,00
20299001247	Auto Viação Feirense	18.785,00	38.650,40	0,00	19.865,40
20299001250	Auto Viação de Souto	159.832,31	159.832,31	0,00	0,00
20299001266	Caima Transportes, SA	217.277,00	217.277,00	0,00	0,00


 CI REGIÃO DE AVEIRO

Mês de Apuramentos

Ano: 2020

Conta	Designação	Mov. Débito	Mov. Crédito	Saldo Débito	Saldo Crédito
20299001268	Rodoviária da Beira Litoral, S.A.	19.460,34	19.460,34	0,00	0,00
20299001269	Transdev Interior, S.A.	1.889,51	1.889,51	0,00	0,00
21	Clientes, contribuintes e utentes	6,51	6,51	0,00	0,00
211	Clientes c/c	6,51	6,51	0,00	0,00
2111	Realizável até 12 meses	6,51	6,51	0,00	0,00
2111000740	SOCARTO - Sociedade de Levantamentos Topo-Cartogr	6,51	6,51	0,00	0,00
22	Fornecedores	1.567.534,62	1.742.659,33	0,00	175.124,71
221	Fornecedores c/c	1.360.960,64	1.465.052,85	0,00	104.092,21
2211	Exigível até 12 meses	1.360.960,64	1.465.052,85	0,00	104.092,21
2211000048	MEO -SERVIÇOS DE COMUNICAÇÕES E MULTIMÉDI	473.219,19	510.818,98	0,00	37.599,79
2211000060	CTT - CORREIOS DE PORTUGAL, S.A.	663,99	831,67	0,00	167,68
2211000071	INCM-IMPRESA NACIONAL-CASA DA MOEDA, S.A.	1.990,63	1.990,63	0,00	0,00
2211000082	DIÁRIO DE AVEIRO	5.081,72	6.188,72	0,00	1.107,00
2211000087	AIRC-ASSOCIAÇÃO DE INFORMÁTICA DA REGIÃO CI	5.857,26	5.857,26	0,00	0,00
2211000104	SOLIS - IMPORTAÇÃO E EXPORTAÇÃO, LDA.	415,50	415,50	0,00	0,00
2211000108	Staples Portugal - Equipamento de Escritório, S.A.	14,98	14,98	0,00	0,00
2211000113	MBIT COMPUTADORES E SERVIÇOS DE INFORMÁTII	8,73	8,73	0,00	0,00
2211000138	PINGO DOCE - DISTRIBUIÇÃO ALIMENTAR, S.A.	82,95	82,95	0,00	0,00
2211000145	LATINA-Pasterlaria Central, Lda.	84,65	84,65	0,00	0,00
2211000149	DIA PORTUGAL SUPERMERCADOS, S.A.	72,31	72,31	0,00	0,00
2211000167	PARISCÓPIA	53,60	53,60	0,00	0,00
2211000172	SOL LAVANDARIAS	2,00	2,00	0,00	0,00
2211000210	SPA-SOCIEDADE PORTUGUESA DE AUTORES	85,00	85,00	0,00	0,00
2211000223	TERRA NOVA-COOP. DE RADIODIFUSÃO E ACÇÃO C	314,39	314,39	0,00	0,00
2211000233	AUDIODECOR, LDA.	626,99	626,99	0,00	0,00
2211000265	BONGÁS EXPRESS - COMBUSTÍVEIS, SA	1.649,61	1.649,61	0,00	0,00
2211000277	SALPOENTE-RESTAURANTE	574,50	574,50	0,00	0,00
2211000281	GALETOS DOURADOS, LDA.	205,90	205,90	0,00	0,00
2211000309	BEMOL-Sociedade Comercial de Papelarias, Lda.	47,05	47,05	0,00	0,00
2211000329	MEDIA MARKET AVEIRO, LDA.	5,98	5,98	0,00	0,00
2211000343	GERBIFLOR-PRODUÇÃO DE FLORES, LDA.	61,50	61,50	0,00	0,00
2211000365	TUTTIPROMO-Reste e Ramos, Lda.	57,68	57,68	0,00	0,00
2211000366	CP	71,50	71,50	0,00	0,00
2211000392	PÚBLICO-COMUNICAÇÃO SOCIAL, S.A.	233,00	233,00	0,00	0,00
2211000393	MULTIPLoS Consultores, Serviços de Gestão, Lda.	9.354,16	9.354,16	0,00	0,00
2211000416	FERLIMPA	5.559,60	6.531,30	0,00	971,70
2211000535	POSTO BP - BP GEST24	50,01	50,01	0,00	0,00
2211000547	FARMÁCIA OUDINOT-OUDEFARMA, LDA.	55,85	55,85	0,00	0,00
2211000557	FORMINHO Formação e Consultoria em Hotelaria a Turi	74.340,84	80.535,91	0,00	6.195,07
2211000604	ExtinLândia	375,77	375,77	0,00	0,00
2211000606	RIS2048 - Sistemas Informáticos e Comunicações.Lda	3.274,76	4.065,89	0,00	791,13
2211000611	AdRA - Águas da Região de Aveiro	897,25	969,24	0,00	71,99
2211000632	WIRE MAZE - Sistemas de Informação, S.A.	2.017,20	2.017,20	0,00	0,00
2211000640	VIA VERDE PORTUGAL-GESTÃO DE SISTEMAS ELEC	811,25	861,40	0,00	50,15
2211000664	FIG-Indústrias Gráficas, S.A.	2.277,96	2.277,96	0,00	0,00
2211000671	OPTIRATE SEGUROS	4.081,26	4.081,26	0,00	0,00
2211000741	Raso Viagens e Turismo, S.A.	6.277,93	4.390,37	1.887,56	0,00
2211000769	VIDRARIA ANA ALMEIDA UNIPESSOAL, LDA.	313,65	313,65	0,00	0,00
2211000803	Associação DNS.PT	86,10	86,10	0,00	0,00
2211000808	WORTEN - EQUIPAMENTOS PARA O LAR, S.A.	17,99	17,99	0,00	0,00
2211000815	NOTÍCIAS DIRECT - Distribuição ao Domicílio, Lda.	262,00	262,00	0,00	0,00


 CI REGIÃO DE AVEIRO

Mês de Apuramentos

Ano: 2020

Conta	Designação	Mov. Débito	Mov. Crédito	Saldo Débito	Saldo Crédito
2211000817	Município da Guarda	2,00	2,00	0,00	0,00
2211000819	Maria Rosa Ferreira Carvalho	7,45	7,45	0,00	0,00
2211000833	Novo Banco, Sa	200,10	200,10	0,00	0,00
2211000844	Rebello Artes Gráficas, Lda	18.115,45	18.115,45	0,00	0,00
2211000849	IMPRESA PUBLISHING, SA	45,00	45,00	0,00	0,00
2211000864	Associação Musical das Beiras-Orquestra Filarmonia da:	5.500,00	5.500,00	0,00	0,00
2211000938	Silvério Pequeno, Unipessoal, Lda	319,80	319,80	0,00	0,00
2211000943	Edicópia – Sociedade de Equipamentos de Escritório, Lc	1.434,73	1.434,73	0,00	0,00
2211000949	IGAP - Instituto de Gestão e Administração Pública	690,00	690,00	0,00	0,00
2211000955	EDP Comercial - Comercialização de Energia, SA	5.744,68	6.087,56	0,00	342,88
2211000956	MARQUES & ASSOCIADOS, LDA. - GRUPOMA	430,50	430,50	0,00	0,00
2211000993	Associação Rota da Bairrada	3.198,00	3.198,00	0,00	0,00
2211001016	Centro de Jardinagem de Vagos, Lda.	529,63	529,63	0,00	0,00
2211001018	Apel	61,50	61,50	0,00	0,00
2211001024	Casa dos Leitões	573,70	573,70	0,00	0,00
2211001029	CENTRO CHINA	1,75	1,75	0,00	0,00
2211001036	SmartVision - Assesores e Auditores Estratégicos	270.534,93	270.534,93	0,00	0,00
2211001042	Restaurante 'A Nossa Casa'	748,90	748,90	0,00	0,00
2211001044	Skillmind – Consultoria e Sistemas de Informação, S.A.	92.832,32	100.162,60	0,00	7.330,28
2211001045	Francisco Soares Pinheiro & Cª, LDA (STAND JUSTINO)	1.668,56	1.668,56	0,00	0,00
2211001076	INOVAMAI	2.460,00	4.920,00	0,00	2.460,00
2211001088	SPAR, Lda.	3,48	3,48	0,00	0,00
2211001096	Topfloor, Unipessoal, Lda.	32.656,50	32.656,50	0,00	0,00
2211001099	TTRW Minutos Exemplares, Lda.	90,00	90,00	0,00	0,00
2211001101	PricewaterhouseCoopers - Assessoria de Gestão, Lda	4.920,00	4.920,00	0,00	0,00
2211001108	Local Heroes, Unipessoal Lda	8.749,92	8.749,92	0,00	0,00
2211001109	Aguiar, Silva Lemos, Consultores, Lda	3.127,64	3.127,64	0,00	0,00
2211001123	Foge Comigo, Lda	31.271,52	31.271,52	0,00	0,00
2211001133	Hs2-Higiene e Segurança Lda	546,22	546,22	0,00	0,00
2211001134	Santos Vaz, Trigo de Morais & Associados, SROC, Ld	4.612,50	4.612,50	0,00	0,00
2211001154	Sérvulo & Associados - Sociedade de Advogados	7.380,00	7.380,00	0,00	0,00
2211001163	LEROY MERLIN	127,00	127,00	0,00	0,00
2211001165	IMO LAVAGENS, SA.	3,49	3,49	0,00	0,00
2211001166	Essência do Pensamento-Unipessoal, Lda.	17.982,60	17.982,60	0,00	0,00
2211001172	OPIUM, LDA.	40.488,53	40.488,53	0,00	0,00
2211001175	José Bismark Unipessoal, Lda.	19.475,00	23.370,00	0,00	3.895,00
2211001176	PT Pay, S.A.	9,99	9,99	0,00	0,00
2211001180	Max China	11,85	11,85	0,00	0,00
2211001190	InteractiveBrand, SA.	17.220,00	17.220,00	0,00	0,00
2211001197	GESTLUZ-Consultores de Gestão, Lda.	17.835,00	17.835,00	0,00	0,00
2211001198	Ubiwhere, Lda.	6.150,00	6.150,00	0,00	0,00
2211001200	WECUL SISTEMAS DE INFORMAÇÃO LDA	14.391,00	14.391,00	0,00	0,00
2211001206	Saphety Level - Trusted Services, S.A.	68.818,50	88.910,55	0,00	20.092,05
2211001212	UrWelcome2visit, Unipessoal, Lda.	5.996,25	5.996,25	0,00	0,00
2211001248	CARJAP Gestão e Manutenção Auto, LDA	420,88	420,88	0,00	0,00
2211001255	CEDIPRE-Centro de Estudos de Direito Público e Regul:	0,00	1.000,00	0,00	1.000,00
2211001257	Afaplan - Planeamento e Gestão de Projetos, SA.	6.125,40	6.125,40	0,00	0,00
2211001263	Pastelaria Rossio	55,50	55,50	0,00	0,00
2211001264	Slideshow, Unipessoal, Lda	9.840,00	9.840,00	0,00	0,00
2211001280	Nova Expressão - Planeamento de Media e Publicidade,	6.088,50	6.088,50	0,00	0,00
2211001282	Taxi Guilherme & Almeida, Lda.	10,05	10,05	0,00	0,00

Mês de Apuramentos

Ano: 2020

Conta	Designação	Mov. Débito	Mov. Crédito	Saldo Débito	Saldo Crédito
2211001291	ACIN iCloud Solutions	369,00	369,00	0,00	0,00
2211001296	Plano Alto Unipessoal, Lda.	922,50	922,50	0,00	0,00
2211001297	Observador On Time, S.A.	66,00	66,00	0,00	0,00
2211001298	STREIGHTEX – Trading Company, Lda.	695,55	695,55	0,00	0,00
2211001305	Carlos Henrique Pelicas	3.306,00	3.306,00	0,00	0,00
2211001307	Mestre da Cor	5,20	5,20	0,00	0,00
2211001309	Quatenaire Portugal – Consultadoria para o Desenvolvir	0,00	23.905,05	0,00	23.905,05
2211001310	Artipol - Artes Tipográficas, Lda.	5.003,20	5.003,20	0,00	0,00
2211001312	VIVA	3,00	3,00	0,00	0,00
2211001313	CEPSA Maceda	20,00	20,00	0,00	0,00
2211001314	Exigentexpress - Transportes Unipessoal Lda.	17,70	17,70	0,00	0,00
2211001316	CARGLASS AVEIRO	24,99	24,99	0,00	0,00
2211001317	GFI PORTUGAL - TECNOLOGIAS DE INFORMAÇÃO S	18.450,00	18.450,00	0,00	0,00
2211001321	Confeitaria Peixinho	600,00	600,00	0,00	0,00
2211001322	BACALHAU DO BARENTS	436,99	436,99	0,00	0,00
225	Fornecedores - faturas em receção e conferência	206.573,98	277.606,48	0,00	71.032,50
225000048	MEO -SERVIÇOS DE COMUNICAÇÕES E MULTIMÉDI	1.012,31	1.012,31	0,00	0,00
225000060	CTT - CORREIOS DE PORTUGAL, S.A.	22,97	22,97	0,00	0,00
225000082	DIÁRIO DE AVEIRO	3.830,52	3.830,52	0,00	0,00
225000138	PINGO DOCE - DISTRIBUIÇÃO ALIMENTAR, S.A.	11,96	11,96	0,00	0,00
225000265	BONGÁS EXPRESS - COMBUSTÍVEIS, SA	72,38	72,38	0,00	0,00
225000277	SALPOENTE-RESTAURANTE	574,50	574,50	0,00	0,00
225000393	MULTIPLOS Consultores, Serviços de Gestão, Lda.	2.338,54	2.338,54	0,00	0,00
225000416	FERLIMPA	2.361,60	2.361,60	0,00	0,00
225000557	FORMINHO Formação e Consultoria em Hotelaria a Turi	18.585,21	18.585,21	0,00	0,00
225000606	RIS2048 - Sistemas Informáticos e Comunicações.Lda	1.845,00	1.845,00	0,00	0,00
225000611	AdRA - Águas da Região de Aveiro	93,15	93,15	0,00	0,00
225000671	OPTIRATE SEGUROS	2.018,87	2.018,87	0,00	0,00
225000955	EDP Comercial - Comercialização de Energia, SA	1.227,52	1.227,52	0,00	0,00
225000956	MARQUES & ASSOCIADOS, LDA. - GRUPOMA	430,50	430,50	0,00	0,00
225001036	SmartVision - Assessores e Auditores Estratégicos	25.613,06	25.613,06	0,00	0,00
225001044	Skillmind – Consultoria e Sistemas de Informação, S.A.	21.476,68	21.476,68	0,00	0,00
225001045	Francisco Soares Pinheiro & Cª, LDA (STAND JUSTINO)	1.601,34	1.601,34	0,00	0,00
225001076	INOVAMAIS	8.610,00	8.610,00	0,00	0,00
225001096	Topfloor, Unipessoal, Lda.	7.257,00	7.257,00	0,00	0,00
225001101	PricewaterhouseCoopers - Assessoria de Gestão, Lda	4.920,00	4.920,00	0,00	0,00
225001123	Foge Comigo, Lda	31.271,52	31.271,52	0,00	0,00
225001134	Santos Vaz, Trigo de Morais & Associados, SROC, Ld	1.537,50	1.537,50	0,00	0,00
225001154	Sérvulo & Associados - Sociedade de Advogados	7.380,00	7.380,00	0,00	0,00
225001166	Essência do Pensamento-Unipessoal, Lda.	17.982,60	17.982,60	0,00	0,00
225001175	José Bismark Unipessoal, Lda.	9.737,50	9.737,50	0,00	0,00
225001180	Max China	11,85	11,85	0,00	0,00
225001190	InteractiveBrand, SA.	0,00	8.610,00	0,00	8.610,00
225001197	GESTLUZ-Consultores de Gestão, Lda.	0,00	62.422,50	0,00	62.422,50
225001200	WECUL SISTEMAS DE INFORMAÇÃO LDA	14.391,00	14.391,00	0,00	0,00
225001206	Saphety Level - Trusted Services, S.A.	20.092,05	20.092,05	0,00	0,00
225001248	CARJAP Gestão e Manutenção Auto, LDA	266,85	266,85	0,00	0,00
23	Pessoal	234.172,84	234.172,84	0,00	0,00
231	Remunerações a pagar	234.172,84	234.172,84	0,00	0,00
2310	Aos titulares dos órgãos de soberania e membros dos ór	8.504,46	8.504,46	0,00	0,00
2312	Ao pessoal	225.668,38	225.668,38	0,00	0,00

CI REGIÃO DE AVEIRO

Mês de Apuramentos

Ano: 2020

Conta	Designação	Mov. Débito	Mov. Crédito	Saldo Débito	Saldo Crédito
24	Estado e outros entes públicos	198.924,52	215.689,60	0,00	16.765,08
242	Retenção de impostos sobre rendimentos	75.982,94	84.012,44	0,00	8.029,50
2421	De trabalho dependente	55.742,00	59.564,00	0,00	3.822,00
24211	IRS - Trabalho Dependente - Credora de Retenções	51.577,00	55.399,00	0,00	3.822,00
24219	IRS - Trabalho Dependente - OT	4.165,00	4.165,00	0,00	0,00
2422	De trabalho independente	20.240,94	24.448,44	0,00	4.207,50
24221	IRS - Trabalho independente - Credora de Retenções	17.289,83	21.497,33	0,00	4.207,50
24229	IRS - Trabalho independente - OT	2.951,11	2.951,11	0,00	0,00
245	Contribuições para sistemas de proteção social e subsis'	122.941,58	131.677,16	0,00	8.735,58
2451	Sistemas de proteção social	107.174,91	114.510,53	0,00	7.335,62
24511	Parte do trabalhador	34.205,28	36.527,35	0,00	2.322,07
245111	Caixa Geral de Aposentações	6.557,69	7.027,33	0,00	469,64
2451111	Caixa Geral de Aposentações - Credora Retenções	6.089,45	6.559,09	0,00	469,64
2451119	Caixa Geral de Aposentações - OT	468,24	468,24	0,00	0,00
245112	Segurança Social - Regime Geral	27.647,59	29.500,02	0,00	1.852,43
2451121	Segurança Social - Regime Geral - Credora Retenções	25.664,64	27.517,07	0,00	1.852,43
2451129	Segurança Social - Regime Geral - OT	1.982,95	1.982,95	0,00	0,00
24512	Parte patronal	72.969,63	77.983,18	0,00	5.013,55
245121	Caixa Geral de Aposentações	14.192,86	15.206,86	0,00	1.014,00
245122	Segurança Social - Regime Geral	58.776,77	62.776,32	0,00	3.999,55
2452	Subsistemas de saúde	15.766,67	17.166,63	0,00	1.399,96
24521	Parte do trabalhador	6.111,43	6.634,85	0,00	523,42
245211	Subsistemas de saúde - Parte Trabalhador - ADSE	5.688,40	6.211,82	0,00	523,42
245219	Subsistemas de saúde - Parte Trabalhador - OT	423,03	423,03	0,00	0,00
24522	Parte patronal	9.655,24	10.531,78	0,00	876,54
245221	Subsistemas de saúde - Parte Patronal - ADSE	9.655,24	10.531,78	0,00	876,54
27	Outras contas a receber e a pagar	6.200.652,05	5.994.043,44	206.608,61	0,00
271	Fornecedores de investimentos	1.537.471,99	1.975.087,82	0,00	437.615,83
2711	Fornecedores de investimentos c/c	914.288,40	969.223,89	0,00	54.935,49
27111	Exigível até 12 meses	914.288,40	969.223,89	0,00	54.935,49
271111	Fornecedores imobilizado, c/c	914.288,40	969.223,89	0,00	54.935,49
271111000048	MEO -SERVIÇOS DE COMUNICAÇÕES E MULTIMÉDI,	625,22	625,22	0,00	0,00
271111000087	AIRC-ASSOCIAÇÃO DE INFORMÁTICA DA REGIÃO CI	117.464,02	117.464,02	0,00	0,00
271111000329	MEDIA MARKET AVEIRO, LDA.	59,00	59,00	0,00	0,00
271111000606	RIS2048 - Sistemas Informáticos e Comunicações.Lda	259.599,03	259.599,03	0,00	0,00
271111001023	Floema - Go Outdoor, Lda	72.195,69	72.195,69	0,00	0,00
271111001043	COBA - Consultores de Engenharia e Ambiente, S.A.	95.472,60	95.472,60	0,00	0,00
271111001143	FRAMEGAS & SANTOS, LDA.	218.415,91	273.351,40	0,00	54.935,49
271111001144	Rules & Knowledge - Consultadoria, Lda.	69.141,38	69.141,38	0,00	0,00
271111001200	WECUL SISTEMAS DE INFORMAÇÃO LDA	14.391,00	14.391,00	0,00	0,00
271111001265	Indugrave-Indústria de Gravura, Lda	29.520,00	29.520,00	0,00	0,00
271111001273	JULCAR - Mobiliário Integrado, SA.	1.588,18	1.588,18	0,00	0,00
271111001276	Aitec Services, Lda	13.776,00	13.776,00	0,00	0,00
271111001308	Pinturas AL - Antonio Leite, Lda.	22.040,37	22.040,37	0,00	0,00
2712	Faturas em receção e conferência	623.183,59	1.005.863,93	0,00	382.680,34
27121	Exigível até 12 meses	623.183,59	1.005.863,93	0,00	382.680,34
27121000087	AIRC-ASSOCIAÇÃO DE INFORMÁTICA DA REGIÃO CI	169.821,68	372.853,12	0,00	203.031,44
27121000606	RIS2048 - Sistemas Informáticos e Comunicações.Lda	239.305,10	283.304,27	0,00	43.999,17
27121000943	Edicópia – Sociedade de Equipamentos de Escritório, Lc	0,00	7.739,16	0,00	7.739,16
27121001023	Floema - Go Outdoor, Lda	72.195,69	144.391,38	0,00	72.195,69
27121001043	COBA - Consultores de Engenharia e Ambiente, S.A.	13.062,60	13.062,60	0,00	0,00

Mês de Apuramentos

Ano: 2020

Conta	Designação	Mov. Débito	Mov. Crédito	Saldo Débito	Saldo Crédito
27121001132	Medidata.Net-Sistema de Informação para Autarquias, S	0,00	41.323,88	0,00	41.323,88
27121001143	FRAMEGAS & SANTOS, LDA.	114.038,52	114.038,52	0,00	0,00
27121001200	WECUL SISTEMAS DE INFORMAÇÃO LDA	0,00	14.391,00	0,00	14.391,00
27121001265	Indugrave-Industria de Gravura, Lda	14.760,00	14.760,00	0,00	0,00
272	Devedores e credores por acréscimos (periodização eco	4.563.520,27	2.793.906,67	1.769.613,60	0,00
2721	Devedores por acréscimos de rendimentos	4.320.702,85	1.753.411,00	2.567.291,85	0,00
27219	Outros acréscimos de rendimentos	4.320.702,85	1.753.411,00	2.567.291,85	0,00
272195	Ac. Prov.-Estado-Partic. project.co-financ	3.616.770,99	1.522.701,22	2.094.069,77	0,00
27219505	Ac. Prov. Projecto - GAC RA	143.247,73	52.396,34	90.851,39	0,00
27219507	Ac. Prov. Projecto - Assistência Técnica	422.024,46	197.234,21	224.790,25	0,00
27219508	Ac. Prov. Projecto - Clair City	10.869,43	10.869,43	0,00	0,00
27219511	Ac. Prov. Projecto - Grande Rota RA - GRRRA	31.808,29	0,00	31.808,29	0,00
27219512	Ac. Prov. Projecto - Região Aveiro Digital - RAD	1.223.723,04	393.131,51	830.591,53	0,00
27219514	Ac. Prov. Projecto - PTI Prod. Turisticos Integrad	933.361,49	329.091,75	604.269,74	0,00
27219515	Ac. Prov. Projecto - GTF - Fundo Florestal Permanente	34.964,77	23.645,13	11.319,64	0,00
27219516	Ac. Prov. Projecto - Prevenção Gestão Risco	1.276,12	1.276,12	0,00	0,00
27219518	Ac. Prov. Projecto - ART	117.655,38	117.655,38	0,00	0,00
27219519	Ac. Prov. Projeto - PIICIE - EDUC@RA	697.840,28	397.401,35	300.438,93	0,00
272196	Ac. Prov.-Compartic. Projeto - Municípios/Outros	703.931,86	230.709,78	473.222,08	0,00
27219609	Ac. Prov. Compartic. Prop. - SIAC RA Empr.	25.830,00	0,00	25.830,00	0,00
27219610	Ac. Prov. Compartic. Prop. - GRRRA	5.613,23	0,00	5.613,23	0,00
27219611	Ac. Prov. Compartic. Prop. - RAD	215.951,13	69.376,15	146.574,98	0,00
27219613	Ac. Prov. Compartic. Prop. - PTI	169.046,34	84.382,60	84.663,74	0,00
27219614	Ac. Prov. Compartic. Prop - Prevenção Gestão Risco	25.988,83	671,38	25.317,45	0,00
27219616	Ac. Prov. Compartic. Prop.- Deleg. Perm. Bruxelas	11.070,00	6.150,00	4.920,00	0,00
27219617	Ac. Prov. Compartic. Prop.- PIICIE - EDUC@RA	123.148,28	70.129,65	53.018,63	0,00
27219618	Ac. Prov. Compartic. Prop.- Cadastro Rust. Simplificado	18.450,00	0,00	18.450,00	0,00
27219619	Ac. Prov. Compartic. Prop.- PART	108.834,05	0,00	108.834,05	0,00
2722	Credores por acréscimos de gastos	242.817,42	1.040.495,67	0,00	797.678,25
27221	Remunerações a Liquidar	51.818,53	104.503,05	0,00	52.684,52
272211	Sub. férias + férias	41.756,38	84.329,73	0,00	42.573,35
272212	Encargos c/ férias e sub. férias	10.062,15	20.173,32	0,00	10.111,17
27229	Outros acréscimos de gastos	190.998,89	935.992,62	0,00	744.993,73
272299	Outros	190.998,89	935.992,62	0,00	744.993,73
2722999	Outros acréscimos de custos	190.998,89	935.992,62	0,00	744.993,73
27229992	Comunicação	113,79	140,05	0,00	26,26
27229999	Diversos	190.885,10	935.852,57	0,00	744.967,47
277	Cauções	0,00	45.502,67	0,00	45.502,67
2771	Recebidas de terceiros	0,00	45.502,67	0,00	45.502,67
27712	Exigível a mais de 12 meses	0,00	45.502,67	0,00	45.502,67
277122	Garantias e cauções (OT)	0,00	45.502,67	0,00	45.502,67
278	Outros devedores e credores	99.659,79	1.179.546,28	0,00	1.079.886,49
2785	Sindicatos	281,41	304,89	0,00	23,48
27851	Sindicatos - Credora Retenções	258,00	281,48	0,00	23,48
27851201	S.T.A.L. Credora Retenções	258,00	281,48	0,00	23,48
27859	Sindicatos - OT	23,41	23,41	0,00	0,00
2785901	S.T.A.L. (OT)	23,41	23,41	0,00	0,00
2789	Outros	99.378,38	1.179.241,39	0,00	1.079.863,01
27891	Outros devedores	975,00	975,00	0,00	0,00
278919	Outros devedores-Outros	975,00	975,00	0,00	0,00
2789191	Realizável até 12 meses	975,00	975,00	0,00	0,00

Mês de Apuramentos

Ano: 2020

Conta	Designação	Mov. Débito	Mov. Crédito	Saldo Débito	Saldo Crédito
27891919	Outras entidades	975,00	975,00	0,00	0,00
2789191999	Outras Entidades	975,00	975,00	0,00	0,00
2789191999001196	Banda Musica Nova	875,00	875,00	0,00	0,00
2789191999001306	JAN JACOB KEIZER	50,00	50,00	0,00	0,00
2789191999001315	Rui Miguel Lage Ferreira	50,00	50,00	0,00	0,00
27892	Outros credores	98.403,38	1.178.266,39	0,00	1.079.863,01
278929	Outros credores-Outros	98.403,38	1.178.266,39	0,00	1.079.863,01
2789291	Exigível até 12 meses	98.403,38	102.852,58	0,00	4.449,20
27892919	Outras entidades	98.403,38	102.852,58	0,00	4.449,20
2789291999	Outras Entidades	98.403,38	102.852,58	0,00	4.449,20
27892919991	OCD - Prestação de serviços	98.403,38	102.852,58	0,00	4.449,20
2789291999100068	Antonio Jorge Serra Ferreira	7.380,00	7.380,00	0,00	0,00
2789291999100089	Dário Matos Almeida	14.166,00	14.166,00	0,00	0,00
2789291999100107	SANDRA ISABEL PESSOA JULIÃO	19.042,92	20.601,12	0,00	1.558,20
2789291999100116	ALEXANDRA MARIA CARDOSO DE CASTRO OLIVEIR	4.433,46	4.433,46	0,00	0,00
2789291999100117	Rosa Maria Tomás da Conceição	45.017,00	47.908,00	0,00	2.891,00
2789291999100130	DAVID DEVEZA PEREIRA	8.364,00	8.364,00	0,00	0,00
2789292	Exigível a mais de 12 meses	0,00	1.075.413,81	0,00	1.075.413,81
27892929	Outras entidades	0,00	1.075.413,81	0,00	1.075.413,81
2789292999	Outras Entidades	0,00	1.075.413,81	0,00	1.075.413,81
27892929991	OCD - Participações	0,00	1.075.413,81	0,00	1.075.413,81
2789292999100051	POLIS LITORAL - Ria de Aveiro	0,00	981.663,81	0,00	981.663,81
2789292999100063	PCI Parque de Ciência e Inovação, S.A.	0,00	93.750,00	0,00	93.750,00
28	Diferimentos	5.859.688,11	19.044.236,72	0,00	13.184.548,61
281	Gastos a reconhecer	5.482,02	2.743,47	2.738,55	0,00
2819	Outros	5.482,02	2.743,47	2.738,55	0,00
28191	A reconhecer até 12 meses	5.482,02	2.743,47	2.738,55	0,00
281919	Outros	5.482,02	2.743,47	2.738,55	0,00
2819191	Assinaturas anuais de jornais	624,06	307,59	316,47	0,00
2819192	OCD - Seguros diferidos	4.857,96	2.435,88	2.422,08	0,00
282	Rendimentos a reconhecer	5.854.206,09	19.041.493,25	0,00	13.187.287,16
2821	Transferências e subsídios correntes obtidos com condiç	5.047.023,35	6.079.249,74	0,00	1.032.226,39
282111	Administrações Públicas	3.320.248,96	4.252.500,06	0,00	932.251,10
2821112	Serviços e Fundos Autónomos	3.162.681,15	4.068.537,58	0,00	905.856,43
28211129	Outros	3.162.681,15	4.068.537,58	0,00	905.856,43
2821112903	PART - Fundo Ambiental	1.980.168,12	2.531.904,14	0,00	551.736,02
2821112905	GTF - Fundo Florestal Permanente	23.645,13	23.645,13	0,00	0,00
2821112906	PROTransp - Progr Reforço da Oferta Transp Púb - Func	1.158.867,90	1.192.426,31	0,00	33.558,41
2821112907	ART - Apoio Extraord. Orç. Suplementar - Fundo Ambien	0,00	265.562,00	0,00	265.562,00
2821112908	Sistema Recolha Biorresíduos - Fundo Ambiental	0,00	55.000,00	0,00	55.000,00
2821113	Administração Local	157.567,81	183.962,48	0,00	26.394,67
28211132	Municípios	157.567,81	183.962,48	0,00	26.394,67
2821113206	Transferências das CM - Região Aveiro Digital_RAD	48.596,36	48.596,36	0,00	0,00
2821113207	Transferências das CM - Grande Rota Ria Av_GRRRA	700,66	700,66	0,00	0,00
2821113212	Transferências das CM - D1_Baixo Vouga Lagunar	91,75	9.266,47	0,00	9.174,72
2821113216	Transferências das CM - D4 - Prev. Gestão Risco	2.124,55	2.124,55	0,00	0,00
2821113217	Transferências das CM - PIICIE EDUC@RA	106.054,49	106.054,49	0,00	0,00
2821113219	Transferências das CM - SIAC-RA	0,00	17.219,95	0,00	17.219,95
282113	Famílias	0,00	150,00	0,00	150,00
282114	Resto do Mundo	1.697.974,39	1.797.799,68	0,00	99.825,29
2821141	FEDER	707.148,41	785.646,62	0,00	78.498,21

Mês de Apuramentos

Ano: 2020

Conta	Designação	Mov. Débito	Mov. Crédito	Saldo Débito	Saldo Crédito
282114106	Contratualização - Assistência Técnica	162.091,08	162.091,08	0,00	0,00
282114117	SIAC Inter Aveiro - FEDER	0,00	7.919,53	0,00	7.919,53
282114118	Região Aveiro Digital - FEDER	204.828,23	204.828,23	0,00	0,00
282114120	PTI Prod. Turísticos Integrados - FEDER	340.229,10	410.807,78	0,00	70.578,68
2821143	FSE	911.773,02	911.773,02	0,00	0,00
282114302	PIICIE - Educ@RA - FSE	911.773,02	911.773,02	0,00	0,00
2821149	OUTRAS	79.052,96	100.380,04	0,00	21.327,08
282114901	IFAP - GAC-RA FEP	49.797,60	49.797,60	0,00	0,00
282114904	Clair-City H2020 Comiss UE	17.648,04	38.975,12	0,00	21.327,08
282114906	ERASMUS ONBOARD - UE	11.607,32	11.607,32	0,00	0,00
28212	Instituições sem Fins Lucrativos	28.800,00	28.800,00	0,00	0,00
2821201	GTF - Fundo Recomeçar - Ambiente	28.800,00	28.800,00	0,00	0,00
2822	Transferências e subsídios de capital obtidos com condiç	712.182,74	3.669.236,97	0,00	2.957.054,23
28221	A reconhecer até 12 meses	712.182,74	3.669.236,97	0,00	2.957.054,23
282211	Administrações Públicas	315.007,34	914.812,44	0,00	599.805,10
2822112	Serviços e Fundos Autónomos	203.731,39	203.731,39	0,00	0,00
28221129	Outros	203.731,39	203.731,39	0,00	0,00
2822112901	Reparação Rombos Baixo Vouga Lagunar (APA)	203.731,39	203.731,39	0,00	0,00
2822113	Administração Local	111.275,95	711.081,05	0,00	599.805,10
28221132	Municípios	111.275,95	711.081,05	0,00	599.805,10
2822113205	Transferências das CM - BVL Rio Novo Príncipe	0,00	61.391,38	0,00	61.391,38
2822113206	Transferências das CM - Região Aveiro Digital_RAD	4.475,74	172.759,29	0,00	168.283,55
2822113212	Transferências das CM - D1_Baixo Vouga Lagunar	130,63	82.003,61	0,00	81.872,98
2822113214	Transferências das CM - CIROA	0,00	54.575,07	0,00	54.575,07
2822113215	Transferências das CM - ContCheias Rio Vouga/Antuã	103.869,99	337.552,11	0,00	233.682,12
2822113217	Transferências das CM - PIICIE EDUC@RA	2.799,59	2.799,59	0,00	0,00
282214	Resto do Mundo	397.175,40	2.754.424,53	0,00	2.357.249,13
2822141	FEDER	98.724,36	1.052.331,14	0,00	953.606,78
282214118	Região Aveiro Digital - FEDER	98.724,36	1.052.331,14	0,00	953.606,78
2822142	FUNDO COESÃO	282.586,67	1.063.729,00	0,00	781.142,33
282214203	BVL Rio Novo/Velho Príncipe - FC	0,00	211.507,17	0,00	211.507,17
282214204	Interv. Estrut. Cont. Cheias rios Vouga/Antuã - FC	282.586,67	852.221,83	0,00	569.635,16
2822143	FSE	15.864,37	15.864,37	0,00	0,00
282214302	Educ@RA - FSE	15.864,37	15.864,37	0,00	0,00
2822149	OUTRAS	0,00	622.500,02	0,00	622.500,02
282214907	IFAP - Sist. Primario Defesa BV Lagunar-FEADER	0,00	622.500,02	0,00	622.500,02
2829	Outros	95.000,00	9.293.006,54	0,00	9.198.006,54
28291	A reconhecer até 12 meses	95.000,00	9.293.006,54	0,00	9.198.006,54
282919	Outros	95.000,00	9.293.006,54	0,00	9.198.006,54
28291901	Transferências das CM - CSoc.POLIS Litoral Ria Av	95.000,00	9.293.006,54	0,00	9.198.006,54
Totais :		24.444.358,68	37.077.647,83	3.128.324,00	15.761.613,15
41	Investimentos financeiros	9.242.076,00	0,00	9.242.076,00	0,00
412	Investimentos em associadas	8.679.576,00	0,00	8.679.576,00	0,00
4122	Participações de capital - outros métodos	8.679.576,00	0,00	8.679.576,00	0,00
41229	Outros	8.679.576,00	0,00	8.679.576,00	0,00
4122901	Polis Litoral Ria de Aveiro, S.A.	8.679.576,00	0,00	8.679.576,00	0,00
414	Investimentos noutras entidades	562.500,00	0,00	562.500,00	0,00
4141	Participações de capital	562.500,00	0,00	562.500,00	0,00
41419	Outras participações de capital	562.500,00	0,00	562.500,00	0,00
4141901	PCI - Parque de Ciência e Inovação, S.A.	562.500,00	0,00	562.500,00	0,00
43	Ativos fixos tangíveis	5.105.440,39	4.445.493,22	659.947,17	0,00

Mês de Apuramentos

Ano: 2020

Conta	Designação	Mov. Débito	Mov. Crédito	Saldo Débito	Saldo Crédito
430	Bens de domínio público, património histórico, artístico e	17.760,00	0,00	17.760,00	0,00
4304	Património histórico, artístico e cultural	17.760,00	0,00	17.760,00	0,00
43042	Obras de arte, coleções e antiguidades	17.760,00	0,00	17.760,00	0,00
4304201	Monumento Artístico Comemorativo 30 Anos	17.760,00	0,00	17.760,00	0,00
431	Terrenos e recursos naturais	138.422,93	0,00	138.422,93	0,00
4311	Terrenos incluídos em planos de urbanização com capac	138.422,93	0,00	138.422,93	0,00
431101	Terreno subjacente Edifício Sede da CIM Região de Avei	138.422,93	0,00	138.422,93	0,00
432	Edifícios e outras construções	1.079.741,30	642.432,13	437.309,17	0,00
4321	Habitacões e edificações para serviços	590.128,07	152.818,90	437.309,17	0,00
43211	Edifício Sede da CIM Região de Aveiro	590.128,07	152.818,90	437.309,17	0,00
4329	Outros	489.613,23	489.613,23	0,00	0,00
432901	ECTRI	489.613,23	489.613,23	0,00	0,00
433	Equipamento básico	1.228.837,68	1.216.301,25	12.536,43	0,00
4331	Equipamento informático e de telecomunicações	12.536,43	0,00	12.536,43	0,00
43311	Eq. Básico - Outro - Instalação de infraestruturas	12.536,43	0,00	12.536,43	0,00
4331101	Eq. Básico - Outro - Instalação infraestrut.-Geral	7.306,26	0,00	7.306,26	0,00
4331102	Eq. Básico - Outro - Instalação infraestrut.- AT	5.230,17	0,00	5.230,17	0,00
4339	Outro equipamento básico	1.216.301,25	1.216.301,25	0,00	0,00
433901	ECTRI - Equipamento metalomecânico	951.451,04	951.451,04	0,00	0,00
433902	ECTRI - Equipamento de Laboratório	19.985,24	19.985,24	0,00	0,00
433903	Equipamentos Proteção Individual - Bombeiros	232.328,54	232.328,54	0,00	0,00
433904	Eq. Básico - Outro - Instalação de infraestruturas	12.536,43	12.536,43	0,00	0,00
43390401	Eq. Básico - Outro - Instalação infraestrut.-Geral	7.306,26	7.306,26	0,00	0,00
43390402	Eq. Básico - Outro - Instalação infraestrut.- AT	5.230,17	5.230,17	0,00	0,00
434	Equipamento de transporte	172.872,29	100.982,10	71.890,19	0,00
4342	Transportes rodoviários	172.872,29	100.982,10	71.890,19	0,00
43421	Automóveis Ligeiros e de transporte	172.872,29	100.982,10	71.890,19	0,00
4342101	Viatura Hyundai 00-61-UB	32.370,19	0,00	32.370,19	0,00
4342103	Viatura MAN 27-81-IG	50.491,05	50.491,05	0,00	0,00
4342104	Viatura MAN 27-82-IG	50.491,05	50.491,05	0,00	0,00
4342105	Viatura Insignia 13-SS-69 - Assist. Técnica	24.520,00	0,00	24.520,00	0,00
4342106	Viatura CROSSLAND 79-XH-87 - GAC RA	15.000,00	0,00	15.000,00	0,00
435	Equipamento administrativo	380.564,26	65.146,22	315.418,04	0,00
4351	Equipamento informático e de telecomunicações	241.479,49	56.131,40	185.348,09	0,00
43511	Equipamento Informático Hardware	223.028,34	44.038,02	178.990,32	0,00
4351101	Eq. Inform. Hardware - Geral	64.191,84	584,80	63.607,04	0,00
4351102	Eq. Inform. Hardware - Operação +Maria	20.098,12	0,00	20.098,12	0,00
4351103	Eq. Inform. Hardware - SIGRia/Cartografia	32.476,15	0,00	32.476,15	0,00
4351104	Eq. Inform. Hardware - Assistência Técnica	39.863,48	159,00	39.704,48	0,00
4351105	Eq. Inform. Hardware - GAC	10.123,11	0,00	10.123,11	0,00
4351106	Eq. Inform. Hardware - RUCI	4.983,96	0,00	4.983,96	0,00
4351107	Eq. Inform. Hardware - SIRESP	21.486,32	21.486,32	0,00	0,00
4351109	Eq. Inform. Hardware - ART	4.920,00	0,00	4.920,00	0,00
4351110	Eq. Inform. Hardware - PIICIE	24.885,36	21.807,90	3.077,46	0,00
43512	Equipamento de telecomunicações	18.451,15	12.093,38	6.357,77	0,00
4351201	Equipamento de telecomunicações - Geral	17.666,93	12.093,38	5.573,55	0,00
4351202	Equipamento de telecomunicações - Assistência Técnica	784,22	0,00	784,22	0,00
4352	Equipamento de escritório e de reprografia	19.851,19	0,00	19.851,19	0,00
43521	Máquinas de escritório	1.876,90	0,00	1.876,90	0,00
4352101	Máquinas de escritório - Geral	1.876,90	0,00	1.876,90	0,00
43522	Equipamento de Reprografia	17.974,29	0,00	17.974,29	0,00

Mês de Apuramentos

Ano: 2020

Conta	Designação	Mov. Débito	Mov. Crédito	Saldo Débito	Saldo Crédito
4352201	Equipamento de Reprografia - Geral	1.979,36	0,00	1.979,36	0,00
4352202	Equipamento de Reprografia - Assistência Técnica	11.000,00	0,00	11.000,00	0,00
4352203	Equipamento de Reprografia - RUCI A1P1	4.994,93	0,00	4.994,93	0,00
4353	Mobiliário de escritório e de arquivo	97.307,82	9.014,82	88.293,00	0,00
435301	Mobiliário - Geral	78.287,98	815,22	77.472,76	0,00
435303	Mobiliário - ECTRI	8.199,60	8.199,60	0,00	0,00
435304	Mobiliário - Assistência Técnica	3.959,16	0,00	3.959,16	0,00
435305	Mobiliário - RUCI	2.141,18	0,00	2.141,18	0,00
435306	Mobiliário - GAC	658,95	0,00	658,95	0,00
435307	Mobiliário - Campanha	1.831,77	0,00	1.831,77	0,00
435308	Mobiliário - ART	2.229,18	0,00	2.229,18	0,00
4359	Outros	21.925,76	0,00	21.925,76	0,00
43591	Aparelhagens e máquinas electrónicas	600,24	0,00	600,24	0,00
435911	Ap. e máq. electr. - Equip. fotográfico e cinemato	600,24	0,00	600,24	0,00
43591102	Ap. e máq. electr. - Equip. fotográfico-As.Técnica	34,44	0,00	34,44	0,00
43591103	Ap. e máq. electr. - Equip. fotográfico, cin-RUCI	565,80	0,00	565,80	0,00
43592	Equipamento de sinalização, alarme e segurança	3.670,91	0,00	3.670,91	0,00
435921	Equipamento de sinalização	437,89	0,00	437,89	0,00
43592101	Equipamento de sinalização - Geral	437,89	0,00	437,89	0,00
435922	Equipamento alarme e segurança	3.233,02	0,00	3.233,02	0,00
43592201	Equipamento alarme e segurança - Geral	3.233,02	0,00	3.233,02	0,00
43599	Outro Eq. Administrativo	17.654,61	0,00	17.654,61	0,00
4359901	Outro Eq. Administrativo - Geral	17.654,61	0,00	17.654,61	0,00
437	Outros ativos fixos tangíveis	76.677,70	34.394,05	42.283,65	0,00
4371	Equipamento de oficina e reparações	281,00	281,00	0,00	0,00
437101	Equipamento de oficina e reparações - Geral	281,00	281,00	0,00	0,00
4372	Equipamento de decoração e conforto, de utilização corr	73.372,86	34.113,05	39.259,81	0,00
43721	Artigos e utensílios de decoração e conforto	5.146,76	0,00	5.146,76	0,00
4372101	Artigos e utensílios de decor. e conforto - Geral	5.146,76	0,00	5.146,76	0,00
43722	Equipamento de ar condicionado e de aquecimento-NÁC	34.113,05	34.113,05	0,00	0,00
4372201	Eq. de ar condicionado e de aquecimento - Geral-NÃO L	23.609,66	23.609,66	0,00	0,00
4372202	Eq. de ar condicionado e de aquecimento - Ass. Téc-NÁC	10.503,39	10.503,39	0,00	0,00
43725	Equipamento de ar condicionado e de aquecimento	34.113,05	0,00	34.113,05	0,00
4372501	Eq. de ar condicionado e de aquecimento - Geral	23.609,66	0,00	23.609,66	0,00
4372502	Eq. de ar condicionado e de aquecimento - Ass. Téc	10.503,39	0,00	10.503,39	0,00
4379	Outros	3.023,84	0,00	3.023,84	0,00
43793	Outros Investimentos	3.023,84	0,00	3.023,84	0,00
4379301	Outros Investimentos - Geral	387,18	0,00	387,18	0,00
4379302	Outros Investimentos - Assistência Técnica	953,25	0,00	953,25	0,00
4379303	Outros Investimentos - GAC	1.683,41	0,00	1.683,41	0,00
438	Depreciações acumuladas	2.010.564,23	2.386.237,47	0,00	375.673,24
4382	Edifícios e outras construções	637.830,68	646.563,08	0,00	8.732,40
43821	Habitações e edificações para serviços	148.217,45	156.949,85	0,00	8.732,40
438211	Sede da CIM Reg. Aveiro	148.217,45	156.949,85	0,00	8.732,40
43829	Outros	489.613,23	489.613,23	0,00	0,00
4382901	ECTRI	489.613,23	489.613,23	0,00	0,00
4383	Equipamento básico	1.216.301,25	1.228.837,68	0,00	12.536,43
43831	Equipamento informático e de telecomunicações	0,00	12.536,43	0,00	12.536,43
438311	Eq. Básico - Outro - Instalação de infraestruturas	0,00	12.536,43	0,00	12.536,43
43831101	Eq. Básico - Outro - Instalação infraestrut.-Geral	0,00	7.306,26	0,00	7.306,26
43831102	Eq. Básico - Outro - Instalação infraestrut.- AT	0,00	5.230,17	0,00	5.230,17

Mês de Apuramentos

Ano: 2020

Conta	Designação	Mov. Débito	Mov. Crédito	Saldo Débito	Saldo Crédito
43839	Outro equipamento básico	1.216.301,25	1.216.301,25	0,00	0,00
4383901	ECTRI - Equipamento metalomecânico	951.451,04	951.451,04	0,00	0,00
4383902	ECTRI - Equipamento de Laboratório	19.985,24	19.985,24	0,00	0,00
4383903	Equipamento Proteção Individual - Bombeiros	232.328,54	232.328,54	0,00	0,00
4383904	Eq. Básico - Outro - Instalação de infraestruturas	12.536,43	12.536,43	0,00	0,00
438390401	Eq. Básico - Outro - Instalação infraestrut.-Geral	7.306,26	7.306,26	0,00	0,00
438390402	Eq. Básico - Outro - Instalação infraestrut.- AT	5.230,17	5.230,17	0,00	0,00
4384	Equipamento de transporte	100.982,10	150.611,29	0,00	49.629,19
43842	Transportes rodoviários	100.982,10	150.611,29	0,00	49.629,19
438421	Automóveis Ligeiros e de transporte	100.982,10	150.611,29	0,00	49.629,19
43842101	Viatura Hyundai 00-61-UB	0,00	32.370,19	0,00	32.370,19
43842103	Viatura MAN 27-81-IG	50.491,05	50.491,05	0,00	0,00
43842104	Viatura MAN 27-82-IG	50.491,05	50.491,05	0,00	0,00
43842105	Viatura Insignia 13-SS-69 - Assist. Técnica	0,00	12.260,04	0,00	12.260,04
43842106	Viatura CROSSLAND 79-XH-87 - GAC RA	0,00	4.998,96	0,00	4.998,96
4385	Equipamento administrativo	45.112,52	328.926,12	0,00	283.813,60
43851	Equipamento informático e de telecomunicações	36.752,20	197.210,41	0,00	160.458,21
438511	Equipamento Informático Hardware	27.682,15	182.489,01	0,00	154.806,86
43851101	Eq. Inform. Hardware - Geral	584,80	52.413,48	0,00	51.828,68
43851102	Eq. Inform. Hardware - Operação +Maria	0,00	20.098,12	0,00	20.098,12
43851103	Eq. Inform. Hardware - SIGRIA	0,00	32.476,15	0,00	32.476,15
43851104	Eq. Inform. Hardware - Assistência Técnica	159,00	33.505,43	0,00	33.346,43
43851105	Eq. Inform. Hardware - GAC	0,00	7.673,63	0,00	7.673,63
43851106	Eq. Inform. Hardware - RUCI	0,00	4.983,96	0,00	4.983,96
43851107	Eq. Inform. Hardware - SIRESP	21.486,32	21.486,32	0,00	0,00
43851109	Eq. Inform. Hardware - ART	0,00	2.861,08	0,00	2.861,08
43851110	Eq. Inform. Hardware - PIICIE	5.452,03	6.990,84	0,00	1.538,81
438512	Equipamento de telecomunicações	9.070,05	14.721,40	0,00	5.651,35
43851201	Eq. de telecomunicações - Geral	9.070,05	14.197,70	0,00	5.127,65
43851202	Equipamento de telecomunicações - Assistência Técnica	0,00	523,70	0,00	523,70
43852	Equipamento de escritório e de reprografia	0,00	19.851,19	0,00	19.851,19
438521	Máquinas de escritório	0,00	1.876,90	0,00	1.876,90
43852101	Máquinas de escritório - Geral	0,00	1.876,90	0,00	1.876,90
438522	Equipamento de Reprografia	0,00	17.974,29	0,00	17.974,29
43852201	Equipamento de Reprografia - Geral	0,00	1.979,36	0,00	1.979,36
43852202	Equipamento de Reprografia - Assistência Técnica	0,00	11.000,00	0,00	11.000,00
43852203	Equipamento de Reprografia - RUCI A1P1	0,00	4.994,93	0,00	4.994,93
43853	Mobiliário de escritório e de arquivo	8.360,32	90.266,45	0,00	81.906,13
4385301	Mobiliário - Geral	160,72	73.401,11	0,00	73.240,39
4385303	Mobiliário - Eq. Escritório ECTRI	8.199,60	8.199,60	0,00	0,00
4385304	Mobiliário - Assistência Técnica	0,00	3.140,53	0,00	3.140,53
4385305	Mobiliário - RUCI	0,00	2.141,18	0,00	2.141,18
4385306	Mobiliário - GAC	0,00	247,20	0,00	247,20
4385307	Mobiliário - Campanha	0,00	1.373,86	0,00	1.373,86
4385308	Mobiliário - ART	0,00	1.762,97	0,00	1.762,97
43859	Outros	0,00	21.598,07	0,00	21.598,07
438591	Aparelhagens e máquinas electrónicas	0,00	600,24	0,00	600,24
4385911	Ap. e máq. electr. - Equip. fotográfico e cinemat.	0,00	600,24	0,00	600,24
438591102	Ap. e máq. electr. - Equip. fotográfico-As.Técnica	0,00	34,44	0,00	34,44
438591103	Ap. e máq. electr. - Equip. fotográfico, cin-RUCI	0,00	565,80	0,00	565,80
438592	Equipamento de sinalização, alarme e segurança	0,00	3.472,34	0,00	3.472,34

Mês de Apuramentos

Ano: 2020

Conta	Designação	Mov. Débito	Mov. Crédito	Saldo Débito	Saldo Crédito
4385921	Equipamento de Sinalização	0,00	437,89	0,00	437,89
438592101	Equipamento de sinalização - Geral	0,00	437,89	0,00	437,89
4385922	Equipamento alarme e segurança	0,00	3.034,45	0,00	3.034,45
438592201	Equipamento alarme e segurança - Geral	0,00	3.034,45	0,00	3.034,45
438599	Outro Eq. Administrativo	0,00	17.525,49	0,00	17.525,49
43859901	Outro Eq. Administrativo - Geral	0,00	17.525,49	0,00	17.525,49
4387	Outros ativos fixos tangíveis	10.337,68	31.299,30	0,00	20.961,62
43871	Equipamento de oficina e reparações	281,00	281,00	0,00	0,00
4387101	Equipamento de oficina e reparações - Geral	281,00	281,00	0,00	0,00
43872	Equipamento de decoração e conforto, de utilização corr	10.056,68	28.512,06	0,00	18.455,38
438721	Artigos e utensílios de decoração e conforto	0,00	4.399,70	0,00	4.399,70
43872101	Artigos e utensil. de decoração e conforto - Geral	0,00	4.399,70	0,00	4.399,70
438722	Equipamento de ar condicionado e de aquecimento-NÁC	10.056,68	10.056,68	0,00	0,00
43872201	Eq. de ar condicionado e de aquecimento - Geral-NÃO L	6.849,66	6.849,66	0,00	0,00
43872202	Eq. de ar condicionado e de aquecimento - Ass. Téc-NÁC	3.207,02	3.207,02	0,00	0,00
438725	Equipamento de ar condicionado e de aquecimento	0,00	14.055,68	0,00	14.055,68
43872501	Eq. de ar condicionado e de aquecimento - Geral	0,00	9.535,86	0,00	9.535,86
43872502	Eq. de ar condicionado e de aquecimento - Ass. Téc	0,00	4.519,82	0,00	4.519,82
43879	Outros	0,00	2.506,24	0,00	2.506,24
438793	Outros Investimento	0,00	2.506,24	0,00	2.506,24
43879301	Outros Investimento - Geral	0,00	290,36	0,00	290,36
43879302	Outros Investimentos - Assistência Técnica	0,00	953,25	0,00	953,25
43879303	Outros Investimentos - GAC	0,00	1.262,63	0,00	1.262,63
44	Ativos intangíveis	958.731,38	954.319,37	4.412,01	0,00
442	Projetos de desenvolvimento	803.332,39	0,00	803.332,39	0,00
44201	SIG-Consultoria	23.291,87	0,00	23.291,87	0,00
44202	Unir@Ria (Plano Intermunicipal Ordena/ Ria Aveiro)	169.247,20	0,00	169.247,20	0,00
44203	Cartografia Digital	610.793,32	0,00	610.793,32	0,00
443	Programas de computador e sistemas de informação	147.454,48	0,00	147.454,48	0,00
44301	Programas computador e sist. informação - Geral	30.123,85	0,00	30.123,85	0,00
44302	Programas computador e sist. informação - Op+Maria	29.647,50	0,00	29.647,50	0,00
44303	Programas computador e sist. informação - SIGria	66.004,99	0,00	66.004,99	0,00
44304	Programas computador e sist. informação - Assist. Técni	11.484,20	0,00	11.484,20	0,00
44305	Programas computador e sist. informação - GAC	789,36	0,00	789,36	0,00
44306	Programas computador e sist. informação - RUCI	1.436,64	0,00	1.436,64	0,00
44307	Programas computador e sist. informação - RAPIS	7.967,94	0,00	7.967,94	0,00
444	Propriedade industrial e intelectual	6.063,11	0,00	6.063,11	0,00
44401	Logotipos	3.563,11	0,00	3.563,11	0,00
44402	Direitos de autor	2.500,00	0,00	2.500,00	0,00
446	Outros ativos intangíveis	1.881,40	0,00	1.881,40	0,00
44601	Outros ativos intangíveis - Licenças - Geral	1.881,40	0,00	1.881,40	0,00
448	Amortizações acumuladas	0,00	954.319,37	0,00	954.319,37
4482	Projetos de desenvolvimento	0,00	803.332,39	0,00	803.332,39
448201	SIG-Consultoria	0,00	23.291,87	0,00	23.291,87
448202	Unir@Ria (Plano Intermunicipal Ordena/ Ria Aveiro)	0,00	169.247,20	0,00	169.247,20
448203	Cartografia Digital	0,00	610.793,32	0,00	610.793,32
4483	Programas de computador e sistemas de informação	0,00	146.658,06	0,00	146.658,06
448301	Programas computador e sist. informação - Geral	0,00	29.758,05	0,00	29.758,05
448302	Programas computador e sist. informação - Op+Maria	0,00	29.647,50	0,00	29.647,50
448303	Programas computador e sist. informação - SIGria	0,00	66.004,99	0,00	66.004,99
448304	Programas computador e sist. informação - Assist. Técni	0,00	11.053,58	0,00	11.053,58

Mês de Apuramentos

Ano: 2020

Conta	Designação	Mov. Débito	Mov. Crédito	Saldo Débito	Saldo Crédito
448305	Programas computador e sist. informação - GAC	0,00	789,36	0,00	789,36
448306	Programas computador e sist. informação - RUCI	0,00	1.436,64	0,00	1.436,64
448307	Programas computador e sist. informação - RAPIS	0,00	7.967,94	0,00	7.967,94
4484	Propriedade industrial e intelectual	0,00	3.231,39	0,00	3.231,39
448401	Logotipos	0,00	3.231,39	0,00	3.231,39
4486	Outros ativos intangíveis	0,00	1.097,53	0,00	1.097,53
448601	Outros ativos intangíveis - Licenças - Geral	0,00	1.097,53	0,00	1.097,53
45	Investimentos em curso	4.591.638,87	1.269.685,04	3.321.953,83	0,00
453	Ativos fixos tangíveis em curso	3.610.769,76	1.099.863,36	2.510.906,40	0,00
4530	Bens de domínio público em curso	2.618.075,74	616.978,72	2.001.097,02	0,00
453001	Reparação de Rombos no Baixo Vouga	203.731,39	203.731,39	0,00	0,00
453002	Sistema Primário Defesa Baixo Vouga Lagunar (D1)	713.547,60	0,00	713.547,60	0,00
453003	Interv. Estruturais BV-Rio Velho/Novo Príncipe	396.950,25	0,00	396.950,25	0,00
453004	Reperfilamento Leito Margens Rio Antuã (09.02)	247.789,84	247.789,84	0,00	0,00
453005	Recostrução pontão Porto de Vacas (09.02)	128.992,40	128.992,40	0,00	0,00
453006	Reperf. Limpeza, Proteção Marginal Rio Vouga (09.02)	927.064,26	36.465,09	890.599,17	0,00
4532	Edifícios e outras construções em curso	537.459,74	482.884,64	54.575,10	0,00
453221	Edifícios	57.575,10	57.575,10	0,00	0,00
45322101	Edifícios e Out. Construções	54.575,10	54.575,10	0,00	0,00
45322102	Edifícios e Out. Construções_Outros	3.000,00	3.000,00	0,00	0,00
453262	Equipamento	392.789,54	392.789,54	0,00	0,00
45326202	Equipamento Inform	392.789,54	392.789,54	0,00	0,00
453262021	Eq. Inform.	55.303,88	55.303,88	0,00	0,00
453262022	Eq. Inform._Outro	337.485,66	337.485,66	0,00	0,00
45329	Outros	87.095,10	32.520,00	54.575,10	0,00
4532901	Imob. Curso - Edifícios e Out. Construções - CIROA	54.575,10	0,00	54.575,10	0,00
4532902	Imob. Curso -Monumento Artístico Comemorat 30 Anos	32.520,00	32.520,00	0,00	0,00
4533	Equipamento Básico em curso	144.391,38	0,00	144.391,38	0,00
45339	Outro Equipamento Básico em curso	144.391,38	0,00	144.391,38	0,00
4533901	Eq. Básico em curso - Outro - Equip. de Sinalização - GF	144.391,38	0,00	144.391,38	0,00
4535	Equipamento administrativo em curso	310.842,90	0,00	310.842,90	0,00
45351	Equipamento informático e de telecomunicações	310.842,90	0,00	310.842,90	0,00
4535101	Imob. em Curso - Equip. informático e telecom. - RAD_M	310.842,90	0,00	310.842,90	0,00
454	Ativos intangíveis em curso	980.869,11	169.821,68	811.047,43	0,00
4543	Programas Computadores e sistemas informação em cu	980.869,11	169.821,68	811.047,43	0,00
454302	Imob. em Curso - Prog. Comput. e Sist. Inform.- RAD	980.869,11	169.821,68	811.047,43	0,00
45430201	Imob. em Curso - Prog. Comput. e Sist. Inform.CIRA - R/	82.960,43	0,00	82.960,43	0,00
45430202	Imob. em Curso - Prog. Comput. e Sist. Inform. Terceiros	897.908,68	169.821,68	728.087,00	0,00
	Totais :	19.897.886,64	6.669.497,63	14.558.381,62	1.329.992,61
51	Património/capital	0,00	1.405.472,69	0,00	1.405.472,69
511	Balanco inicial	0,00	1.405.472,69	0,00	1.405.472,69
55	Reservas	0,00	49.622,39	0,00	49.622,39
551	Reservas legais	0,00	49.622,39	0,00	49.622,39
56	Resultados transitados	3.783.209,89	4.636.775,22	0,00	853.565,33
561	De períodos anteriores	9.674,42	855.865,15	0,00	846.190,73
562	Regularizações	0,00	11.976,05	0,00	11.976,05
564	Ajustamentos de transição para o SNC-AP	3.773.535,47	3.768.934,02	4.601,45	0,00
59	Outras variações no património líquido	1.583.883,26	2.163.853,49	0,00	579.970,23
593	Transferências e subsídios de capital	12.752,05	39.030,55	0,00	26.278,50
5931	Transferências e subsídios para aquisição de ativos depi	12.752,05	39.030,55	0,00	26.278,50
59311	Administrações Públicas	678,81	3.434,73	0,00	2.755,92

Mês de Apuramentos

Ano: 2020

Conta	Designação	Mov. Débito	Mov. Crédito	Saldo Débito	Saldo Crédito
593112	Serviços e Fundos Autónomos	563,39	3.088,52	0,00	2.525,13
5931122	Transferências de competências - Lei n.º 50/2018	563,39	3.088,52	0,00	2.525,13
593112201	ART 2019 - Fundo Ambiental	563,39	3.088,52	0,00	2.525,13
593113	Administração Local	115,42	346,21	0,00	230,79
5931132	Municípios	115,42	346,21	0,00	230,79
593113201	Transferências das CM - Educ@RA	115,42	346,21	0,00	230,79
59314	Resto do Mundo	12.073,24	35.595,82	0,00	23.522,58
593141	FEDER	8.721,66	24.019,66	0,00	15.298,00
59314106	Contratualização - Assistência Técnica	8.555,24	23.853,24	0,00	15.298,00
59314110	RUCI - FEDER	166,42	166,42	0,00	0,00
593143	Fundo Social Europeu	654,02	1.961,88	0,00	1.307,86
59314301	Educ@RA - FSE	654,02	1.961,88	0,00	1.307,86
593149	Outros	2.697,56	9.614,28	0,00	6.916,72
59314901	IFAP - GAC-RA FEP	2.525,84	9.099,12	0,00	6.573,28
59314903	IFAP - Campanha Promocional Produtos Ria FEP	171,72	515,16	0,00	343,44
597	Transferências de ativos	1.571.131,21	2.124.822,94	0,00	553.691,73
5971	Obtidas	0,00	553.691,73	0,00	553.691,73
5972	Concedidas	1.571.131,21	1.571.131,21	0,00	0,00
	Totais :	5.367.093,15	8.255.723,79	4.601,45	2.893.232,09
60	Transferências e subsídios concedidos	2.926.839,23	2.926.839,23	0,00	0,00
601	Transferências correntes concedidas	2.926.839,23	2.926.839,23	0,00	0,00
6013	Administração Local	711.520,17	711.520,17	0,00	0,00
60132	Município	711.520,17	711.520,17	0,00	0,00
6013201	Municípios - PART	382.212,97	382.212,97	0,00	0,00
6013202	Municípios - PROTransP	329.307,20	329.307,20	0,00	0,00
6016	Outros setores institucionais	2.215.319,06	2.215.319,06	0,00	0,00
60161	Instituições sem Fins Lucrativos	205.270,00	205.270,00	0,00	0,00
60162	Famílias	1.151.279,21	1.151.279,21	0,00	0,00
601629	Outros	1.151.279,21	1.151.279,21	0,00	0,00
60162901	PART - Programa Apoio Redução Tarifário Transp. Públic	1.151.279,21	1.151.279,21	0,00	0,00
60164	Sociedades e quase sociedades não financeiras	858.769,85	858.769,85	0,00	0,00
6016401	PROTransp - Operadores Transporte Público	858.769,85	858.769,85	0,00	0,00
62	Fornecimentos e serviços externos	1.457.385,62	1.457.385,62	0,00	0,00
622	Serviços especializados	1.347.867,53	1.347.867,53	0,00	0,00
6221	Trabalhos especializados	1.163.796,23	1.163.796,23	0,00	0,00
62214	Estudos de organização, económico-financeiros e de au	6.150,00	6.150,00	0,00	0,00
6221401	Est. Org., Económica-Financ Aud. - Geral	6.150,00	6.150,00	0,00	0,00
62219	Outros trabalhos especializados	1.157.646,23	1.157.646,23	0,00	0,00
622199	Outros	1.157.646,23	1.157.646,23	0,00	0,00
62219901	Outros trab. especializados - Geral	9.165,96	9.165,96	0,00	0,00
62219906	Outros trab. especializados - Prod. Turist. Integr	133.565,71	133.565,71	0,00	0,00
62219907	Outros trab. especializados - GAC-RA 2020	9.354,16	9.354,16	0,00	0,00
62219908	Outros trab. especializados - RADigital	364.866,09	364.866,09	0,00	0,00
62219909	Outros trab. especializados - GRRRA	6.150,00	6.150,00	0,00	0,00
62219910	Outros trab. especializados - PDCT D8_PIICIE	571.814,31	571.814,31	0,00	0,00
62219912	Outros trab. especializados - Rep.Deleg.Bruxelas	8.610,00	8.610,00	0,00	0,00
62219913	Outros trab. especializados - D4_Prev.Gestão Risco	23.370,00	23.370,00	0,00	0,00
62219916	Outros trab. especializados - Aut. Reg.Transportes	12.300,00	12.300,00	0,00	0,00
62219917	Outros trab. especializados - Cadastro Rustico Simplifica	18.450,00	18.450,00	0,00	0,00
6222	Publicidade, comunicação e imagem	80.165,99	80.165,99	0,00	0,00
622201	Public. Comun. e Imagem - Geral	14.780,68	14.780,68	0,00	0,00

Mês de Apuramentos

Ano: 2020

Conta	Designação	Mov. Débito	Mov. Crédito	Saldo Débito	Saldo Crédito
622203	Public. Comun. e Imagem - PTI	29.378,04	29.378,04	0,00	0,00
622205	Public. Comun. e Imagem - PIICIE	4.735,75	4.735,75	0,00	0,00
622206	Public. Comun. e Imagem - GRRA	31.271,52	31.271,52	0,00	0,00
6224	Honorários	97.233,76	97.233,76	0,00	0,00
62249	Outros honorários	97.233,76	97.233,76	0,00	0,00
6224901	Honorários - Geral	21.771,00	21.771,00	0,00	0,00
6224904	Honorários - Assistência Técnica	20.601,12	20.601,12	0,00	0,00
6224907	Honorários - GTF - Fundo Florestal Permanente	11.319,64	11.319,64	0,00	0,00
6224908	Honorários - PDCT D8_PIICIE	43.542,00	43.542,00	0,00	0,00
6226	Conservação e reparação	6.671,55	6.671,55	0,00	0,00
62261	Conservação e reparação de ativos fixos	3.391,82	3.391,82	0,00	0,00
622611	Edifícios	319,80	319,80	0,00	0,00
62261101	Edifícios - Geral	319,80	319,80	0,00	0,00
622612	Equipamentos	223,46	223,46	0,00	0,00
62261201	Conservação e repar. Equipamentos	223,46	223,46	0,00	0,00
622613	Viaturas	2.268,93	2.268,93	0,00	0,00
62261302	Conservação e reparação Viaturas- Outras	2.268,93	2.268,93	0,00	0,00
622619	Outros	579,63	579,63	0,00	0,00
62261999	Conservação e reparação de ativos fixos - Outros	579,63	579,63	0,00	0,00
622619994	Conserv. e repar. - Espaços verdes	529,63	529,63	0,00	0,00
62261999401	Conserv. e repar. - Espaços verdes - Geral	529,63	529,63	0,00	0,00
622619999	Conserv. e repar. - Outros	50,00	50,00	0,00	0,00
62261999901	Conserv. e repar. - Outros - Geral	50,00	50,00	0,00	0,00
62262	Assistência técnica	3.279,73	3.279,73	0,00	0,00
622622	Equipamentos	3.279,73	3.279,73	0,00	0,00
62262202	Assistência Técnica Equipamentos - Máquinas Outras	1.434,73	1.434,73	0,00	0,00
62262299	Assistência Técnica Equipamentos - Outros	1.845,00	1.845,00	0,00	0,00
6226229901	Assistência Técnica Equipamentos - Outros - Geral	1.845,00	1.845,00	0,00	0,00
623	Materiais de consumo	6.592,33	6.592,33	0,00	0,00
6233	Material de escritório	24,71	24,71	0,00	0,00
623301	Material de escritório - Geral	24,71	24,71	0,00	0,00
6234	Artigos para oferta e de publicidade e divulgação	1.084,04	1.084,04	0,00	0,00
623401	Artigos para oferta - Geral	1.084,04	1.084,04	0,00	0,00
6236	Artigos de higiene e limpeza, vestuário e artigos pessoais	1.197,16	1.197,16	0,00	0,00
62361	Artigos de Higiene e Limpeza	1.197,16	1.197,16	0,00	0,00
6236101	Artigos de Higiene e Limpeza - Geral	1.197,16	1.197,16	0,00	0,00
6237	Medicamentos e artigos para a saúde	55,85	55,85	0,00	0,00
623701	Medicamentos e artigos para a saúde - Geral	55,85	55,85	0,00	0,00
6239	Outros materiais diversos de consumo	4.230,57	4.230,57	0,00	0,00
623901	Outros materiais diversos de consumo - Geral	2.948,91	2.948,91	0,00	0,00
623902	Outros materiais diversos de consumo - AT	492,00	492,00	0,00	0,00
623903	Outros materiais diversos de consumo - GAC	493,48	493,48	0,00	0,00
623904	Outros materiais diversos de consumo - ART	296,18	296,18	0,00	0,00
624	Energia e fluidos	7.952,21	7.952,21	0,00	0,00
6241	Eletricidade	5.379,25	5.379,25	0,00	0,00
624101	Electricidade - Geral	5.379,25	5.379,25	0,00	0,00
6242	Combustíveis e lubrificantes	1.669,22	1.669,22	0,00	0,00
62421	Gasóleo	1.384,72	1.384,72	0,00	0,00
624211	Gasóleo - Maquinas e Viaturas	1.384,72	1.384,72	0,00	0,00
6242111	Gasóleo - Geral	1.384,72	1.384,72	0,00	0,00
62422	Gasolina	284,50	284,50	0,00	0,00

CI REGIÃO DE AVEIRO


Mês de Apuramentos

Ano: 2020

Conta	Designação	Mov. Débito	Mov. Crédito	Saldo Débito	Saldo Crédito
624221	Gasolina - Máquinas e Viaturas	284,50	284,50	0,00	0,00
6242211	Gasolina - Geral	284,50	284,50	0,00	0,00
6243	Água	903,74	903,74	0,00	0,00
624301	Água - Geral	903,74	903,74	0,00	0,00
625	Deslocações, estadas e transportes	73.343,22	73.343,22	0,00	0,00
6251	Deslocações e estadas	73.343,22	73.343,22	0,00	0,00
62511	Alojamento e refeições	6.643,78	6.643,78	0,00	0,00
6251101	Alojamento e refeições - Geral	67,50	67,50	0,00	0,00
6251105	Alojamento e refeições - PTI	285,00	285,00	0,00	0,00
6251107	Alojamento e refeições - CLAIR-City	4.105,37	4.105,37	0,00	0,00
6251109	Alojamento e refeições - Executivo	2.185,91	2.185,91	0,00	0,00
62513	Outras Despesas de viagem	66.699,44	66.699,44	0,00	0,00
625131	Outras Despesas de viagem - Geral	66.699,44	66.699,44	0,00	0,00
62513101	Outras Despesas de viagem - Geral	257,10	257,10	0,00	0,00
62513109	Outras Despesas de viagem - Executivo	695,75	695,75	0,00	0,00
62513110	Outras Despesas de viagem - PDCT D8_PIICIE	65.746,59	65.746,59	0,00	0,00
626	Serviços diversos	21.630,33	21.630,33	0,00	0,00
6262	Comunicação	4.832,09	4.832,09	0,00	0,00
62621	Comunicações Fixas	930,91	930,91	0,00	0,00
6262101	Comunicações fixas - Geral	930,91	930,91	0,00	0,00
62622	Comunicações Móveis	1.377,88	1.377,88	0,00	0,00
6262201	Comunicações móveis - Geral	1.377,88	1.377,88	0,00	0,00
62623	Internet	1.908,03	1.908,03	0,00	0,00
6262301	Internet - Geral	1.908,03	1.908,03	0,00	0,00
62624	Serviços Postais	615,27	615,27	0,00	0,00
6262401	Serviços Postais - Geral	615,27	615,27	0,00	0,00
6263	Seguros	2.047,75	2.047,75	0,00	0,00
626301	Seguros - Máq. Viatura	1.165,46	1.165,46	0,00	0,00
626399	Seguros - Outros	882,29	882,29	0,00	0,00
6265	Contencioso e notariado	550,80	550,80	0,00	0,00
626501	Contencioso e notariado	550,80	550,80	0,00	0,00
6267	Limpeza, higiene e conforto	5.700,39	5.700,39	0,00	0,00
626701	Limpeza, higiene e conforto - Geral	5.700,39	5.700,39	0,00	0,00
6269	Outros serviços	8.499,30	8.499,30	0,00	0,00
62699	Outros	8.499,30	8.499,30	0,00	0,00
6269901	Assinaturas Jornais e revistas	692,12	692,12	0,00	0,00
6269902	Publicações DR	1.990,63	1.990,63	0,00	0,00
6269999	OFS - Diversos	5.816,55	5.816,55	0,00	0,00
63	Gastos com o pessoal	423.027,82	423.027,82	0,00	0,00
630	Remunerações dos titulares de órgãos de soberania e m	8.551,17	8.551,17	0,00	0,00
6301	Remunerações certas e permanentes	6.112,49	6.112,49	0,00	0,00
63016	Gratificações e senhas de presença	6.112,49	6.112,49	0,00	0,00
6302	Abonos variáveis ou eventuais	2.438,68	2.438,68	0,00	0,00
63023	Ajudas de custo	2.438,68	2.438,68	0,00	0,00
632	Remunerações do pessoal	323.517,81	323.517,81	0,00	0,00
6321	Remunerações certas e permanentes	322.335,43	322.335,43	0,00	0,00
63211	Remuneração base	295.214,97	295.214,97	0,00	0,00
632111	Pessoal em regime de nomeação definitiva e contrato de	246.990,67	246.990,67	0,00	0,00
63211101	Tempo indeterminado - Geral	246.990,67	246.990,67	0,00	0,00
632119	Pessoal em qualquer outra situação	48.224,30	48.224,30	0,00	0,00
6321199	Outros	48.224,30	48.224,30	0,00	0,00



CI REGIÃO DE AVEIRO



Mês de Apuramentos

Ano: 2020

Conta	Designação	Mov. Débito	Mov. Crédito	Saldo Débito	Saldo Crédito
632119901	Outra situação - Geral	48.224,30	48.224,30	0,00	0,00
63214	Despesas de Representação	11.975,71	11.975,71	0,00	0,00
6321401	Despesas de Representação - geral	11.975,71	11.975,71	0,00	0,00
63215	Subsídio de refeição	15.144,75	15.144,75	0,00	0,00
6321501	Subsídio de refeição - Geral	15.144,75	15.144,75	0,00	0,00
6322	Abonos variáveis ou eventuais	1.182,38	1.182,38	0,00	0,00
632203	Ajudas de custo	77,38	77,38	0,00	0,00
6322031	Ajudas de Custo - Geral	77,38	77,38	0,00	0,00
632208	Formação	1.105,00	1.105,00	0,00	0,00
63220802	Custos c/ formação/sessões esclar.Pessoal-GAC	1.105,00	1.105,00	0,00	0,00
635	Encargos sobre remunerações	88.605,25	88.605,25	0,00	0,00
6351	Sistemas de proteção social	78.868,43	78.868,43	0,00	0,00
63511	Caixa Geral de Aposentações	14.195,89	14.195,89	0,00	0,00
6351101	CGA - Geral	14.195,89	14.195,89	0,00	0,00
63512	Segurança Social - Regime Geral	64.672,54	64.672,54	0,00	0,00
635121	Geral - Segurança Social - Regime Geral	64.672,54	64.672,54	0,00	0,00
63512101	Segurança Social - Regime Geral - Geral	64.672,54	64.672,54	0,00	0,00
6352	Subsistemas de saúde	9.736,82	9.736,82	0,00	0,00
635201	ADSE - Geral	9.736,82	9.736,82	0,00	0,00
636	Acidentes no trabalho e doenças profissionais	1.807,37	1.807,37	0,00	0,00
6361	Acidentes no trabalho	1.807,37	1.807,37	0,00	0,00
63611	Seguros acidentes trabalho e doenças profis.	1.807,37	1.807,37	0,00	0,00
6361101	Seguros acidentes trabalho e doenças profis.-Geral	1.807,37	1.807,37	0,00	0,00
638	Outros gastos com o pessoal	546,22	546,22	0,00	0,00
6389	Outros	546,22	546,22	0,00	0,00
63899	Outros	546,22	546,22	0,00	0,00
638991	Higiene, segurança e medicina no trabalho	546,22	546,22	0,00	0,00
64	Gastos de depreciação e de amortização	51.771,15	51.771,15	0,00	0,00
642	Ativos fixos tangíveis	44.005,83	44.005,83	0,00	0,00
6422	Edifícios e outras construções	8.732,40	8.732,40	0,00	0,00
64221	Habitacões e edificações para serviços	8.732,40	8.732,40	0,00	0,00
642211	Sede da CIM Reg. Aveiro	8.732,40	8.732,40	0,00	0,00
6424	Equipamento de transporte	5.565,00	5.565,00	0,00	0,00
64242	Transportes rodoviários	5.565,00	5.565,00	0,00	0,00
642421	Automóveis Ligeiros e de transporte	5.565,00	5.565,00	0,00	0,00
6424211	Viatura da AMRia	5.565,00	5.565,00	0,00	0,00
642421105	Viatura Insignia 13-SS-69 - Assist. Técnica	3.065,04	3.065,04	0,00	0,00
642421106	Viatura CROSSLAND 79-XH-87 - GAC RA	2.499,96	2.499,96	0,00	0,00
6425	Equipamento administrativo	25.358,07	25.358,07	0,00	0,00
64251	Equipamento informático e de telecomunicações	20.676,72	20.676,72	0,00	0,00
642511	Equipamento Informático Hardware	20.238,25	20.238,25	0,00	0,00
64251101	Eq. Inform. Hardware - Geral	12.095,05	12.095,05	0,00	0,00
64251104	Eq. Inform. Hardware - Assistência Técnica	4.923,84	4.923,84	0,00	0,00
64251105	Eq. Inform. Hardware - GAC	1.420,32	1.420,32	0,00	0,00
64251108	Eq. Inform. Hardware - ART	1.029,60	1.029,60	0,00	0,00
64251110	Eq. Inform. Hardware - PIICIE	769,44	769,44	0,00	0,00
642512	Equipamento de telecomunicações	438,47	438,47	0,00	0,00
64251201	Eq. de telecomunicações - Geral	73,77	73,77	0,00	0,00
64251202	Equipamento de telecomunicações - Assistência Técnica	364,70	364,70	0,00	0,00
64252	Equipamento de escritório e de reprografia	220,40	220,40	0,00	0,00
642521	Máquinas de escritório	220,40	220,40	0,00	0,00

CI REGIÃO DE AVEIRO

Mês de Apuramentos

Ano: 2020

Conta	Designação	Mov. Débito	Mov. Crédito	Saldo Débito	Saldo Crédito
64252101	Máquinas de escritório - Geral	220,40	220,40	0,00	0,00
64253	Mobiliário de escritório e de arquivo	4.232,73	4.232,73	0,00	0,00
6425301	Mobiliário - Geral	2.194,26	2.194,26	0,00	0,00
6425304	Mobiliário - Assistência Técnica	409,32	409,32	0,00	0,00
6425305	Mobiliário - RUCI	195,78	195,78	0,00	0,00
6425306	Mobiliário - GAC	82,44	82,44	0,00	0,00
6425307	Mobiliário - Campanha	228,96	228,96	0,00	0,00
6425308	Mobiliário - ART	1.121,97	1.121,97	0,00	0,00
64259	Outros	228,22	228,22	0,00	0,00
642592	Equipamento de sinalização, alarme e segurança	99,10	99,10	0,00	0,00
6425922	Equipamento alarme e segurança	99,10	99,10	0,00	0,00
642592201	Equipamento alarme e segurança - Geral	99,10	99,10	0,00	0,00
642599	Outro Eq. Administrativo	129,12	129,12	0,00	0,00
64259901	Outro Eq. Administrativo - Geral	129,12	129,12	0,00	0,00
6427	Outros ativos fixos tangíveis	4.350,36	4.350,36	0,00	0,00
64272	Equipamento de decoração e conforto, de utilização corr	4.091,52	4.091,52	0,00	0,00
642721	Artigos e utensílios de decoração e conforto	92,52	92,52	0,00	0,00
64272101	Artigos e utensílios decoração e conforto - Geral	92,52	92,52	0,00	0,00
642725	Equipamento de ar condicionado e de aquecimento	3.999,00	3.999,00	0,00	0,00
64272501	Eq. de ar condicionado e de aquecimento - Geral	2.686,20	2.686,20	0,00	0,00
64272502	Eq. de ar condicionado e de aquecimento - Ass. Téc	1.312,80	1.312,80	0,00	0,00
64279	Outros	258,84	258,84	0,00	0,00
642793	Outros Investimento	258,84	258,84	0,00	0,00
64279301	Outros Investimento - Geral	48,36	48,36	0,00	0,00
64279303	Outros Investimentos - GAC	210,48	210,48	0,00	0,00
643	Ativos intangíveis	7.765,32	7.765,32	0,00	0,00
6433	Programas de computador e sistemas de informação	6.656,51	6.656,51	0,00	0,00
643301	Programas de computador e sistemas de informação - G	4.339,19	4.339,19	0,00	0,00
643304	Programas de computador e sistemas de informação - A	2.317,32	2.317,32	0,00	0,00
6434	Propriedade industrial e intelectual	11,28	11,28	0,00	0,00
643401	Logotipos	11,28	11,28	0,00	0,00
6436	Outros ativos intangíveis	1.097,53	1.097,53	0,00	0,00
643601	Outros ativos intangíveis - Licenças - Geral	1.097,53	1.097,53	0,00	0,00
68	Outros gastos	382.959,26	382.959,26	0,00	0,00
681	Impostos e taxas	153,00	153,00	0,00	0,00
6813	Taxas	153,00	153,00	0,00	0,00
687	Gastos em investimentos não financeiros	376.942,96	376.942,96	0,00	0,00
6873	Abates	376.942,96	376.942,96	0,00	0,00
688	Outros	5.863,30	5.863,30	0,00	0,00
6881	Correções relativas a períodos anteriores	2.863,30	2.863,30	0,00	0,00
68813	Outras correções	2.863,30	2.863,30	0,00	0,00
688139	Outras	2.863,30	2.863,30	0,00	0,00
6883	Quotizações	3.000,00	3.000,00	0,00	0,00
69	Gastos por juros e outros encargos	200,10	200,10	0,00	0,00
698	Outros gastos de financiamento	200,10	200,10	0,00	0,00
6989	Outros	200,10	200,10	0,00	0,00
Totais :		5.242.183,18	5.242.183,18	0,00	0,00
75	Transferências e subsídios correntes obtidos	4.944.237,20	4.944.237,20	0,00	0,00
751	Transferências correntes	4.944.237,20	4.944.237,20	0,00	0,00
7511	Administrações Públicas	3.739.061,27	3.739.061,27	0,00	0,00
75111	Estado	197.324,00	197.324,00	0,00	0,00

CI REGIÃO DE AVEIRO

Mês de Apuramentos

Ano: 2020

Conta	Designação	Mov. Débito	Mov. Crédito	Saldo Débito	Saldo Crédito
751113	Fundo de Equilíbrio Financeiro (FEF)	197.324,00	197.324,00	0,00	0,00
75112	Serviços e Fundos Autónomos	2.683.261,81	2.683.261,81	0,00	0,00
751122	Transferências de competências - Lei n.º 50/2018	2.683.261,81	2.683.261,81	0,00	0,00
75112201	Trf Corr - ART - Fundo Serviço Público Transportes	118.200,58	118.200,58	0,00	0,00
75112202	Trf Corr - GTF - Fundo Florestal Permanente	11.319,64	11.319,64	0,00	0,00
75112204	Trf Corr - PART - Fundo Ambiental	1.428.432,10	1.428.432,10	0,00	0,00
75112205	Trf Corr - ProtransP - Fundo Ambiental	1.125.309,49	1.125.309,49	0,00	0,00
75113	Administração Local	858.475,46	858.475,46	0,00	0,00
751132	Municípios	858.475,46	858.475,46	0,00	0,00
75113201	Quotas Região de Aveiro	336.792,00	336.792,00	0,00	0,00
75113203	TRF Corr - Participações camarárias	521.683,46	521.683,46	0,00	0,00
7511320312	TRF Corr - Aveiro Região Bicicleta - Câmaras	24.000,00	24.000,00	0,00	0,00
7511320313	TRF Corr - Região Aveiro Digital RAD-Câmaras	72.600,63	72.600,63	0,00	0,00
7511320314	TRF Corr - Grande Rota RA - GRRRA - Câmaras	5.613,23	5.613,23	0,00	0,00
7511320315	TRF Corr - Delegação Permanente Bruxelas - Câmaras	4.920,00	4.920,00	0,00	0,00
7511320317	TRF Corr - PTI Câmaras	26.588,58	26.588,58	0,00	0,00
7511320319	TRF Corr - Prev Gestão Risco - Câmaras	23.369,95	23.369,95	0,00	0,00
7511320320	TRF Corr - Pégada Ecológica - Câmaras	132.000,00	132.000,00	0,00	0,00
7511320321	TRF Corr - EDUC@RA - Câmaras	88.943,46	88.943,46	0,00	0,00
7511320322	TRF Corr - AccessTUR- Câmaras	16.363,56	16.363,56	0,00	0,00
7511320323	TRF Corr - Cadastro Rúst. Simplificado - Câmaras	18.450,00	18.450,00	0,00	0,00
7511320324	TRF Corr. - PART - Câmaras	108.834,05	108.834,05	0,00	0,00
7514	Resto do Mundo	1.205.175,93	1.205.175,93	0,00	0,00
75141	FEDER	606.913,95	606.913,95	0,00	0,00
7514101	TRF Corr. - FEDER - Assistência Técnica	189.647,12	189.647,12	0,00	0,00
7514107	TRF Corr. - FEDER - GRRRA	31.808,29	31.808,29	0,00	0,00
7514108	TRF Corr. - FEDER - RAD	234.789,15	234.789,15	0,00	0,00
7514110	TRF Corr. - FEDER - PTI Prod Turísticos Integrados	150.669,39	150.669,39	0,00	0,00
75143	Fundo Social Europeu	504.012,97	504.012,97	0,00	0,00
7514301	TRF Corr. - FSE - Educ@RA	504.012,97	504.012,97	0,00	0,00
75149	Outras	94.249,01	94.249,01	0,00	0,00
7514902	TRF Corr. - GAC	87.470,40	87.470,40	0,00	0,00
7514905	TRF Corr. - Clair City	6.778,61	6.778,61	0,00	0,00
78	Outros rendimentos	13.728,88	13.728,88	0,00	0,00
781	Rendimentos suplementares	6,51	6,51	0,00	0,00
7819	Outros rendimentos suplementares	6,51	6,51	0,00	0,00
78199	Outros	6,51	6,51	0,00	0,00
788	Outros	13.722,37	13.722,37	0,00	0,00
7881	Correções relativas a períodos anteriores	1.533,71	1.533,71	0,00	0,00
78819	Outras	1.533,71	1.533,71	0,00	0,00
788191	Correções de estimativas	658,71	658,71	0,00	0,00
788199	Outras correções	875,00	875,00	0,00	0,00
7883	Imputação de subsídios e transferências para investimer	12.188,66	12.188,66	0,00	0,00
78831	Administrações Públicas	115,42	115,42	0,00	0,00
788313	Administração Local	115,42	115,42	0,00	0,00
7883132	Municípios	115,42	115,42	0,00	0,00
788313206	TRF Cap.-Município- Educ@RA	115,42	115,42	0,00	0,00
78834	Resto do Mundo	12.073,24	12.073,24	0,00	0,00
788341	FEDER	8.721,66	8.721,66	0,00	0,00
78834106	TRF Cap. - FEDER - Assistênci Técnica	8.555,24	8.555,24	0,00	0,00
78834107	TRF Cap. - FEDER - RUCI	166,42	166,42	0,00	0,00


 CI REGIÃO DE AVEIRO

Mês de Apuramentos

Ano: 2020

Conta	Designação	Mov. Débito	Mov. Crédito	Saldo Débito	Saldo Crédito
788343	Fundo Social Europeu	654,02	654,02	0,00	0,00
78834301	TRF Cap. - FSE - Educ@RA	654,02	654,02	0,00	0,00
788349	Outras	2.697,56	2.697,56	0,00	0,00
78834901	TRF Cap. - Outras - GAC RA	2.525,84	2.525,84	0,00	0,00
78834902	TRF Cap. - Outras - Campanha Promoc. RA	171,72	171,72	0,00	0,00
	Totais :	4.957.966,08	4.957.966,08	0,00	0,00
81	Resultado Líquido do Período	5.238.063,18	5.542.465,59	0,00	304.402,41
811	Resultado antes de impostos	4.954.602,45	4.954.602,45	0,00	0,00
818	Resultado líquido	283.460,73	587.863,14	0,00	304.402,41
	Totais :	5.238.063,18	5.542.465,59	0,00	304.402,41
	Totais Gerais:	85.911.746,20	85.911.746,20	20.289.240,26	20.289.240,26


Proposta de Aplicação do Resultado Líquido do Exercício – 2020

O Conselho Intermunicipal da Comunidade Intermunicipal da Região de Aveiro propõe que o Resultado Líquido do Exercício, no montante de 304.402,41 Euros, (trezentos e quatro mil, quatrocentos e dois euros e quarenta e um cêntimos), seja transferido para a conta 56 - Resultados Transitados.


Propõe-se igualmente que o saldo dos Resultados Transitados seja repartido, 5% do Resultado Líquido para Reservas Legais e o remanescente para reforço do Património.

Aveiro, 22 de março de 2021

ÓRGÃO EXECUTIVO



ÓRGÃO DELIBERATIVO



PRESTAÇÃO DE CONTAS 2020

3. DEMONSTRAÇÕES ORÇAMENTAIS



Região
de
Aveiro
COMUNIDADE INTERMUNICIPAL



RUBRICA RECEBIMENTOS	FONTES DE FINANCIAMENTO (n)						(n-1)
	RP	RG	UE	EMPR	FUNDOS ALHEIOS	TOTAL	
Saldo da gerência anterior	528.395,68	0,00	1.054.086,76	0,00	45.213,76	1.627.696,20	0,00
Operações Orçamentais [1]	528.395,68	0,00	1.054.086,76	0,00	0,00	1.582.482,44	0,00
Devolução do saldo oper. Orçamentais	0,00	0,00	0,00	0,00	0,00	0,00	0,00
Operações de tesouraria [A]	0,00	0,00	0,00	0,00	45.213,76	45.213,76	0,00
Recebimento do saldo devolvido por terceiras entidades	0,00	0,00	0,00	0,00	0,00	0,00	0,00
Receita corrente	3.962.681,09	0,00	1.160.390,41	0,00	0,00	5.123.071,50	0,00
R1 Receita Fiscal	0,00	0,00	0,00	0,00	0,00	0,00	0,00
R1.1 Impostos diretos	0,00	0,00	0,00	0,00	0,00	0,00	0,00
R1.2 Impostos indiretos	0,00	0,00	0,00	0,00	0,00	0,00	0,00
R2 Contribuições para sistemas de proteção social e subsistemas de saúde	0,00	0,00	0,00	0,00	0,00	0,00	0,00
R3 Taxas, multas e outras penalidades	0,00	0,00	0,00	0,00	0,00	0,00	0,00
R4 Rendimentos de propriedade	0,00	0,00	0,00	0,00	0,00	0,00	0,00
R5 Transferências e subsídios correntes	3.961.799,58	0,00	1.160.390,41	0,00	0,00	5.122.189,99	0,00
R5.1 Transferências correntes	3.961.799,58	0,00	1.160.390,41	0,00	0,00	5.122.189,99	0,00
R5.1.1 Administrações Públicas	3.958.499,58	0,00	1.160.390,41	0,00	0,00	5.118.889,99	0,00
R5.1.1.1 Administração Central - Estado Português	3.083.989,90	0,00	1.160.390,41	0,00	0,00	4.244.380,31	0,00
R5.1.1.2 Administração Central - Outras entidades	258.937,70	0,00	0,00	0,00	0,00	258.937,70	0,00
R5.1.1.3 Segurança Social	0,00	0,00	0,00	0,00	0,00	0,00	0,00
R5.1.1.4 Administração Regional	0,00	0,00	0,00	0,00	0,00	0,00	0,00
R5.1.1.5 Administração Local	615.571,98	0,00	0,00	0,00	0,00	615.571,98	0,00
R5.1.2 Exterior - U E	0,00	0,00	0,00	0,00	0,00	0,00	0,00
R5.1.3 Outras	3.300,00	0,00	0,00	0,00	0,00	3.300,00	0,00
R5.2 Subsídios correntes	0,00	0,00	0,00	0,00	0,00	0,00	0,00
R6 Venda de bens e serviços	0,00	0,00	0,00	0,00	0,00	0,00	0,00
R7 Outras receitas correntes	881,51	0,00	0,00	0,00	0,00	881,51	0,00
Receita de capital	448.242,12	0,00	413.287,99	0,00	0,00	861.530,11	0,00
R8 Venda de bens de investimento	0,00	0,00	0,00	0,00	0,00	0,00	0,00
R9 Transferências e subsídios de capital	448.242,12	0,00	413.287,99	0,00	0,00	861.530,11	0,00
R9.1 Transferências de capital	448.242,12	0,00	413.287,99	0,00	0,00	861.530,11	0,00
R9.1.1 Administrações Públicas	448.242,12	0,00	413.287,99	0,00	0,00	861.530,11	0,00
R9.1.1.1 Administração Central - Estado Português	0,00	0,00	413.287,99	0,00	0,00	413.287,99	0,00
R9.1.1.2 Administração Central - Outras entidades	0,00	0,00	0,00	0,00	0,00	0,00	0,00
R9.1.1.3 Segurança Social	0,00	0,00	0,00	0,00	0,00	0,00	0,00
R9.1.1.4 Administração Regional	0,00	0,00	0,00	0,00	0,00	0,00	0,00
R9.1.1.5 Administração Local	448.242,12	0,00	0,00	0,00	0,00	448.242,12	0,00
R9.1.2 Exterior - U E	0,00	0,00	0,00	0,00	0,00	0,00	0,00
R9.1.3 Outras	0,00	0,00	0,00	0,00	0,00	0,00	0,00
R9.2 Subsídios de capital	0,00	0,00	0,00	0,00	0,00	0,00	0,00
R10 Outras receitas de capital	0,00	0,00	0,00	0,00	0,00	0,00	0,00
R11 Reposições não abatidas aos pagamentos	0,00	0,00	0,00	0,00	0,00	0,00	0,00
Receita efetiva [2]	4.410.923,21	0,00	1.573.678,40	0,00	0,00	5.984.601,61	0,00
Receita não efetiva [3]	0,00	0,00	0,00	0,00	0,00	0,00	0,00
R12 Receita com ativos financeiros	0,00	0,00	0,00	0,00	0,00	0,00	0,00
R13 Receita com passivos financeiros	0,00	0,00	0,00	0,00	0,00	0,00	0,00
Soma [4]=[1]+[2]+[3]	4.939.318,89	0,00	2.627.765,16	0,00	0,00	7.567.084,05	0,00
Operações de tesouraria [B]	0,00	0,00	0,00	0,00	10.302,65	10.302,65	0,00



CI REGIÃO DE AVEIRO

Demonstração do desempenho orçamental do período findo em 31 de Dezembro de 2020

Valores em €

RUBRICA PAGAMENTOS	FONTES DE FINANCIAMENTO (n)						(n-1)
	RP	RG	UE	EMPR	FUNDOS ALHEIOS	TOTAL	
Despesa corrente	3.229.608,02	0,00	855.125,25	0,00	0,00	4.084.733,27	0,00
D1 Despesas com o pessoal	447.630,83	0,00	57.622,97	0,00	0,00	505.253,80	0,00
D1.1 Remunerações Certas e Permanentes	371.918,33	0,00	34.141,94	0,00	0,00	406.060,27	0,00
D1.2 Abonos Variáveis ou Eventuais	8.622,84	0,00	0,00	0,00	0,00	8.622,84	0,00
D1.3 Segurança Social	67.089,66	0,00	23.481,03	0,00	0,00	90.570,69	0,00
D2 Aquisição de bens e serviços	1.268.521,06	0,00	124.007,01	0,00	0,00	1.392.528,07	0,00
D3 Juros e outros encargos	0,00	0,00	0,00	0,00	0,00	0,00	0,00
D4 Transferências e subsídios correntes	1.512.552,23	0,00	673.495,27	0,00	0,00	2.186.047,50	0,00
D4.1 Transferências correntes	1.512.552,23	0,00	673.495,27	0,00	0,00	2.186.047,50	0,00
D4.1.1 Administrações Públicas	262.438,46	0,00	0,00	0,00	0,00	262.438,46	0,00
D4.1.1.1 Administração Central - Estado Português	0,00	0,00	0,00	0,00	0,00	0,00	0,00
D4.1.1.2 Administração Central - Outras entidades	0,00	0,00	0,00	0,00	0,00	0,00	0,00
D4.1.1.3 Segurança Social	0,00	0,00	0,00	0,00	0,00	0,00	0,00
D4.1.1.4 Administração Regional	0,00	0,00	0,00	0,00	0,00	0,00	0,00
D4.1.1.5 Administração Local	262.438,46	0,00	0,00	0,00	0,00	262.438,46	0,00
D4.1.2 Entidades do setor não lucrativo	183.426,45	0,00	2.510,00	0,00	0,00	185.936,45	0,00
D4.1.3 Famílias	715.522,63	0,00	291.700,46	0,00	0,00	1.007.223,09	0,00
D4.1.4 Outras	351.164,69	0,00	379.284,81	0,00	0,00	730.449,50	0,00
D4.2 Subsídios correntes	0,00	0,00	0,00	0,00	0,00	0,00	0,00
D5 Outras despesas correntes	903,90	0,00	0,00	0,00	0,00	903,90	0,00
Despesa de capital	752.925,82	0,00	176.994,44	0,00	0,00	929.920,26	0,00
D6 Aquisição de bens de capital	657.925,82	0,00	176.994,44	0,00	0,00	834.920,26	0,00
D7 Transferência e subsídios de capital	0,00	0,00	0,00	0,00	0,00	0,00	0,00
D7.1 Transferências de capital	0,00	0,00	0,00	0,00	0,00	0,00	0,00
D7.1.1 Administrações Públicas	0,00	0,00	0,00	0,00	0,00	0,00	0,00
D7.1.1.1 Administração Central - Estado Português	0,00	0,00	0,00	0,00	0,00	0,00	0,00
D7.1.1.2 Administração Central - Outras entidades	0,00	0,00	0,00	0,00	0,00	0,00	0,00
D7.1.1.3 Segurança Social	0,00	0,00	0,00	0,00	0,00	0,00	0,00
D7.1.1.4 Administração Regional	0,00	0,00	0,00	0,00	0,00	0,00	0,00
D7.1.1.5 Administração Local	0,00	0,00	0,00	0,00	0,00	0,00	0,00
D7.1.2 Entidades do setor não lucrativo	0,00	0,00	0,00	0,00	0,00	0,00	0,00
D7.1.3 Famílias	0,00	0,00	0,00	0,00	0,00	0,00	0,00
D7.1.4 Outras	0,00	0,00	0,00	0,00	0,00	0,00	0,00
D7.2 Subsídios de capital	0,00	0,00	0,00	0,00	0,00	0,00	0,00
D8 Outras despesas de capital	95.000,00	0,00	0,00	0,00	0,00	95.000,00	0,00
Despesa efetiva [5]	3.982.533,84	0,00	1.032.119,69	0,00	0,00	5.014.653,53	0,00
Despesa não efetiva [6]	0,00	0,00	0,00	0,00	0,00	0,00	0,00
D9 Despesa com ativos financeiros	0,00	0,00	0,00	0,00	0,00	0,00	0,00
D10 Despesa com passivos financeiros	0,00	0,00	0,00	0,00	0,00	0,00	0,00
Soma [7]=[5]+[6]	3.982.533,84	0,00	1.032.119,69	0,00	0,00	5.014.653,53	0,00
Operações de tesouraria [C]	0,00	0,00	0,00	0,00	10.013,74	10.013,74	0,00
Saldo para a gerência seguinte	956.785,05	0,00	1.595.645,47	0,00	45.502,67	2.597.933,19	0,00
Operações orçamentais [8] = [4]-[7]	956.785,05	0,00	1.595.645,47	0,00	0,00	2.552.430,52	0,00
Operações de tesouraria [D]=[A]+[B]-[C]	0,00	0,00	0,00	0,00	45.502,67	45.502,67	0,00
Saldo global [2] - [5]	428.389,37	0,00	541.558,71	0,00	0,00	969.948,08	0,00
Despesa primária	3.982.533,84	0,00	1.032.119,69	0,00	0,00	5.014.653,53	0,00
Saldo corrente	733.073,07	0,00	305.265,16	0,00	0,00	1.038.338,23	0,00
Saldo de capital	-304.683,70	0,00	236.293,55	0,00	0,00	-68.390,15	0,00
Saldo primário	428.389,37	0,00	541.558,71	0,00	0,00	969.948,08	0,00
Receita total [1] + [2] + [3]	4.939.318,89	0,00	2.627.765,16	0,00	0,00	7.567.084,05	0,00
Despesa total [5] + [6]	3.982.533,84	0,00	1.032.119,69	0,00	0,00	5.014.653,53	0,00

Demonstração de Execução Orçamental da Despesa

CI REGIÃO DE AVEIRO

(designação da autarquia local)

Código	Classif. Económica Despesa Designação	Despesas por pagar, period. anteriores		Dotações corrigidas	Cativos/descaivos	Compromissos	Obrigações	Despesas pagas líquidas de reposições		Compromissos a transferir	Obrigações por pagar	Grau de execução orçamental	
		Period. anteriores	Period. corrente					Periodo corrente	Total			Periodos anteriores	Periodo corrente
Despesa corrente													
01	Despesas com o pessoal	9.715,79	719.626,00	0,00	536.906,06	526.491,56	9.715,79	495.538,01	505.253,80	10.414,50	21.237,76	1.350	68.860
0101	Remunerações certas e permanentes	3.628,50	564.851,00	0,00	431.822,44	421.407,94	3.628,50	402.431,77	406.060,27	10.414,50	15.347,67	0,642	71.246
010104	Pessoal quadros-Regime contrato indiv. trabalho	0,00	249.000,00	0,00	201.749,05	201.749,05	0,00	197.249,77	197.249,77	0,00	4.499,28	0,000	79.217
01010401	Pessoal em funções	0,00	205.000,00	0,00	201.749,05	201.749,05	0,00	197.249,77	197.249,77	0,00	4.499,28	0,000	96.219
01010402	Alterações obrigatórias posicionamento remunerador	0,00	250,00	0,00	0,00	0,00	0,00	0,00	0,00	0,00	0,00	0,000	0,000
01010403	Alterações facultativas posicionamento remunerador	0,00	250,00	0,00	0,00	0,00	0,00	0,00	0,00	0,00	0,00	0,000	0,000
01010404	Recrutamento Pessoal novos postos trabalho	0,00	43.500,00	0,00	0,00	0,00	0,00	0,00	0,00	0,00	0,00	0,000	0,000
010106	Pessoal contratado a termo	0,00	200,00	0,00	0,00	0,00	0,00	0,00	0,00	0,00	0,00	0,000	0,000
01010601	Pessoal em funções	0,00	100,00	0,00	0,00	0,00	0,00	0,00	0,00	0,00	0,00	0,000	0,000
01010604	Recrutamento de Pessoal para novos postos trabalho	0,00	100,00	0,00	0,00	0,00	0,00	0,00	0,00	0,00	0,00	0,000	0,000
010107	Pessoal em regime de tarefa ou avença	3.628,50	157.651,00	0,00	110.765,58	100.351,08	3.628,50	88.065,88	91.694,38	10.414,50	8.656,70	2.302	55.861
010109	Pessoal em qualquer outra situação	0,00	56.000,00	0,00	41.327,40	41.327,40	0,00	39.919,48	39.919,48	0,00	1.407,92	0,000	71.285
010111	Representação	0,00	12.500,00	0,00	12.398,28	12.398,28	0,00	11.975,71	11.975,71	0,00	422,57	0,000	95.806
010112	Suplementos e prémios	0,00	17.000,00	0,00	10.404,08	10.404,08	0,00	10.042,88	10.042,88	0,00	361,20	0,000	59.076
010113	Subsídio de refeição	0,00	21.000,00	0,00	15.144,75	15.144,75	0,00	15.144,75	15.144,75	0,00	0,00	0,000	72.118
010114	Subsídio de férias e de Natal	0,00	51.000,00	0,00	40.033,30	40.033,30	0,00	40.033,30	40.033,30	0,00	0,00	0,000	78.497
010115	Remunerações por doença e maternidade/paternidade	0,00	500,00	0,00	0,00	0,00	0,00	0,00	0,00	0,00	0,00	0,000	0,000
0102	Abonos variáveis ou eventuais	0,00	24.375,00	0,00	8.622,84	8.622,84	0,00	8.622,84	8.622,84	0,00	0,00	0,000	35.376
010202	Horas extraordinárias	0,00	300,00	0,00	0,00	0,00	0,00	0,00	0,00	0,00	0,00	0,000	0,000
010203	Alimentação e alojamento	0,00	25,00	0,00	0,00	0,00	0,00	0,00	0,00	0,00	0,00	0,000	0,000
010204	Ajudas de custo	0,00	9.500,00	0,00	2.526,46	2.526,46	0,00	2.526,46	2.526,46	0,00	0,00	0,000	26.594
010212	Indemnizações por cessação de funções	0,00	50,00	0,00	0,00	0,00	0,00	0,00	0,00	0,00	0,00	0,000	0,000
010213	Outros suplementos e prémios	0,00	14.500,00	0,00	6.096,38	6.096,38	0,00	6.096,38	6.096,38	0,00	0,00	0,000	42.044
01021301	Prémios de desempenho	0,00	250,00	0,00	0,00	0,00	0,00	0,00	0,00	0,00	0,00	0,000	0,000
01021302	Outros	0,00	250,00	0,00	0,00	0,00	0,00	0,00	0,00	0,00	0,00	0,000	0,000
01021303	Senhas de Presença	0,00	14.000,00	0,00	6.096,38	6.096,38	0,00	6.096,38	6.096,38	0,00	0,00	0,000	43.546
0103	Segurança social	6.087,29	130.400,00	0,00	96.460,78	96.460,78	6.087,29	84.483,40	90.570,69	0,00	5.890,09	4.658	64.788
010301	Encargos com a saúde	0,00	250,00	0,00	0,00	0,00	0,00	0,00	0,00	0,00	0,00	0,000	0,000
010305	Contribuições para a segurança social	6.087,29	125.950,00	0,00	94.643,52	94.643,52	6.087,29	82.665,14	88.753,43	0,00	5.890,09	4.833	65.634
01030501	Assistência na doença funcionárias públicas (ADSE)	794,96	14.320,00	0,00	10.531,78	10.531,78	794,96	8.860,28	9.655,24	0,00	876,54	5,551	61.873
01030502	Seg. soc. pers. reg. cont. trab. func. púb. (RCTFP)	5.292,33	105.090,00	0,00	77.983,18	77.983,18	5.292,33	67.877,30	72.989,63	0,00	5.013,55	5,036	64.389
0103050201	Caixa Geral de Aposentações	1.010,96	23.290,00	0,00	15.206,86	15.206,86	1.010,96	13.181,90	14.192,86	0,00	1.014,00	4,341	56.599
0103050202	Segurança Social - Regime Geral	4.281,37	81.800,00	0,00	62.776,32	62.776,32	4.281,37	54.495,40	58.776,77	0,00	3.999,55	5,234	66.620
01030503	Outros	0,00	6.540,00	0,00	6.128,56	6.128,56	0,00	6.128,56	6.128,56	0,00	0,00	0,000	93.709
010306	Acidentes em serviço e doenças profissionais	0,00	750,00	0,00	0,00	0,00	0,00	0,00	0,00	0,00	0,00	0,000	0,000
010309	Seguros	0,00	3.350,00	0,00	1.817,26	1.817,26	0,00	1.817,26	1.817,26	0,00	0,00	0,000	54.247

Demonstração de Execução Orçamental da Despesa

CI REGIÃO DE AVEIRO

(designação da autarquia local)

Ano: 2020

Euros

Código	Classif. Económica Despesa Designação	Despesas por pagar períod. anteriores	Dotações corrigidas	Cativos/descativos	Compromissos	Obrigações	Despesas pagas líquidas de reposições		Total	Compromissos a transferir	Obrigações por pagar	Grau de execução orçamental	
							Período anteriores	Período corrente				Período anteriores	Período corrente
Despesa corrente													
01030901	Seguros acidentes trabalho doenças profissionais	0,00	3.350,00	0,00	1.817,26	1.817,26	0,00	1.817,26	1.817,26	0,00	0,00	0,00	54.247
010310	Outras despesas de segurança social	0,00	100,00	0,00	0,00	0,00	0,00	0,00	0,00	0,00	0,00	0,00	0,00
01031099	Outras despesas de segurança social	0,00	100,00	0,00	0,00	0,00	0,00	0,00	0,00	0,00	0,00	0,00	0,00
02	Aquisição de bens e serviços	102.125,45	4.114.125,46	0,00	2.283.567,53	1.495.829,15	102.125,45	1.290.402,62	1.392.528,07	787.738,38	103.301,08	2.482	31.365
0201	Aquisição de bens	0,00	46.400,00	0,00	4.855,35	4.730,35	0,00	4.730,35	4.730,35	125,00	0,00	0,00	10.195
020102	Combustíveis e lubrificantes	0,00	12.250,00	0,00	1.844,62	1.719,62	0,00	1.719,62	1.719,62	125,00	0,00	0,00	14.038
02010201	Gasolina	0,00	4.000,00	0,00	99,37	49,37	0,00	49,37	49,37	50,00	0,00	0,00	1.234
02010202	Gasóleo	0,00	8.200,00	0,00	1.745,25	1.670,25	0,00	1.670,25	1.670,25	75,00	0,00	0,00	20.369
02010299	Outros	0,00	50,00	0,00	0,00	0,00	0,00	0,00	0,00	0,00	0,00	0,00	0,00
020104	Limpeza e higiene	0,00	1.150,00	0,00	472,15	472,15	0,00	472,15	472,15	0,00	0,00	0,00	41.057
020108	Material de escritório	0,00	9.500,00	0,00	24,71	24,71	0,00	24,71	24,71	0,00	0,00	0,00	0,260
020115	Premias, condecorações e ofertas	0,00	10.500,00	0,00	1.084,04	1.084,04	0,00	1.084,04	1.084,04	0,00	0,00	0,00	10.324
020117	Ferramentas e utensílios	0,00	500,00	0,00	0,00	0,00	0,00	0,00	0,00	0,00	0,00	0,00	0,00
020118	Livros e documentação técnica	0,00	500,00	0,00	0,00	0,00	0,00	0,00	0,00	0,00	0,00	0,00	0,00
020119	Artigos honoríficos e de decoração	0,00	6.000,00	0,00	0,00	0,00	0,00	0,00	0,00	0,00	0,00	0,00	0,00
020121	Outros bens	0,00	6.000,00	0,00	1.429,83	1.429,83	0,00	1.429,83	1.429,83	0,00	0,00	0,00	23.831
0202	Aquisição de serviços	102.125,45	4.067.725,46	0,00	2.278.712,18	1.491.098,80	102.125,45	1.285.672,27	1.387.797,72	787.613,38	103.301,08	2.511	31.607
020201	Encargos das instalações	572,25	20.339,00	0,00	13.628,44	7.056,80	572,25	6.069,68	6.641,93	6.571,64	414,87	2,814	29.843
020202	Limpeza e higiene	418,20	8.920,00	0,00	6.531,30	6.531,30	418,20	5.141,40	5.559,60	0,00	971,70	4,688	57.639
020203	Conservação de bens	153,75	30.000,00	0,00	5.287,56	2.863,44	153,75	2.709,69	2.863,44	2.424,12	0,00	0,513	9.032
020208	Locação de outros bens	0,00	1.000,00	0,00	0,00	0,00	0,00	0,00	0,00	0,00	0,00	0,00	0,00
020209	Comunicações	309,75	16.680,00	0,00	7.113,67	4.734,31	309,75	3.823,83	4.133,58	2.379,36	600,73	1,857	22.925
020210	Transportes	0,00	750,00	0,00	0,00	0,00	0,00	0,00	0,00	0,00	0,00	0,00	0,00
020212	Seguros	193,80	4.400,00	0,00	2.345,84	2.240,93	193,80	2.047,13	2.240,93	104,91	0,00	4,405	46.526
020213	Deslocações e estadas	5.382,55	123.545,50	0,00	101.719,92	74.856,77	5.382,55	65.976,74	71.359,29	26.863,15	3.497,48	4,357	53.403
020214	Estudos, pareceres, projectos e consultadoria	36.498,48	1.224.395,00	0,00	635.702,28	434.451,88	36.498,48	394.058,40	430.556,88	201.250,40	3.895,00	2,981	32.184
02021402	Centro Intermunicipal de Recolha de Animais	0,00	6.064,00	0,00	6.063,90	0,00	0,00	0,00	0,00	6.063,90	0,00	0,00	0,00
02021403	Est. Par. Proj. Cons - Acção Social	0,00	23.000,00	0,00	0,00	0,00	0,00	0,00	0,00	0,00	0,00	0,00	0,00
02021405	Est. Par. Proj. Cons-Assistência Técnica	0,00	10.000,00	0,00	0,00	0,00	0,00	0,00	0,00	0,00	0,00	0,00	0,00
02021406	Est. Par. Proj. Cons-Geral	0,00	64.575,00	0,00	11.377,50	4.612,50	0,00	4.612,50	4.612,50	6.765,00	0,00	0,00	7.143
02021410	Est. Par. Proj. Cons. - Mobilidade	0,00	66.842,00	0,00	36.841,70	7.380,00	0,00	7.380,00	7.380,00	29.461,70	0,00	0,00	11.041
02021413	Est. Par. Proj. Cons-SIAC	17.220,00	60.270,00	0,00	51.660,00	17.220,00	17.220,00	0,00	17.220,00	34.440,00	0,00	28,571	0,000
02021415	Est. Par. Proj. Cons-FDCT	1.443,48	868.794,00	0,00	438.226,68	387.404,38	1.443,48	382.065,90	383.509,38	50.822,30	3.895,00	0,166	43.977
02021417	Est. Par. Proj. Cons-Gestão de Ria	0,00	10.000,00	0,00	0,00	0,00	0,00	0,00	0,00	0,00	0,00	0,00	0,00
02021419	Est. Par. Proj. Cons-Produtos Turísticos Integrados	17.835,00	80.950,00	0,00	80.257,50	17.835,00	17.835,00	0,00	17.835,00	62.422,50	0,00	22,032	0,000
02021420	Est. Par. Proj. Cons-Recolha Biorresíduos	0,00	33.900,00	0,00	11.275,00	0,00	0,00	0,00	0,00	11.275,00	0,00	0,000	0,000

Demonstração de Execução Orçamental da Despesa

CI REGIÃO DE AVEIRO

(designação da autarquia local)

Euros

Ano: 2020

Código	Classif. Económica Despesa Designação	Despesas por pagar periód. anteriores		Dotações corrigidas	Cativos/descativos	Compromissos	Obrigações	Despesas pagas líquidas de reposições		Total	Compromissos a transferir	Obrigações por pagar	Grau de execução orçamental	
		Período anteriores	Período corrente					Período anteriores	Período corrente				Período anteriores	Período corrente
Despesa corrente														
020215	Formação	585,00	21.500,00	0,00	0,00	5.380,00	1.690,00	585,00	105,00	690,00	3.690,00	1.000,00	2.721	0,488
020216	Seminários, exposições e similares	17.557,78	355.112,45	0,00	0,00	341.231,05	228.251,14	17.557,78	193.135,58	210.693,36	112.979,92	17.557,78	4.930	54.234
020217	Publicidade	3.816,98	381.294,88	0,00	0,00	168.363,36	101.576,47	3.816,98	96.227,64	100.044,62	66.786,89	1.531,85	1,001	25.237
020218	Vigilância e segurança	0,00	100,00	0,00	0,00	0,00	0,00	0,00	0,00	0,00	0,00	0,00	0,000	0,000
020219	Assistência técnica	0,00	27.600,00	0,00	0,00	9.127,77	7.660,99	0,00	7.660,99	7.660,99	1.466,78	0,00	0,000	27.757
020220	Outros trabalhos especializados	36.636,91	1.835.038,63	0,00	0,00	973.913,44	610.869,23	36.636,91	500.400,65	537.037,56	363.044,21	73.831,67	1,987	27.269
020222	Serviços de saúde	0,00	2.050,00	0,00	0,00	546,22	546,22	0,00	546,22	546,22	0,00	0,00	0,000	26.645
020225	Outros serviços	0,00	14.000,00	0,00	0,00	7.821,32	7.769,32	0,00	7.769,32	7.769,32	52,00	0,00	0,000	55.495
03	Juros e outros encargos	0,00	3.200,00	0,00	0,00	0,00	0,00	0,00	0,00	0,00	0,00	0,00	0,000	0,000
0301	Juros da dívida pública	0,00	2.100,00	0,00	0,00	0,00	0,00	0,00	0,00	0,00	0,00	0,00	0,000	0,000
030103	Socied.financ.-Bancos e outras instit. financeiras	0,00	2.100,00	0,00	0,00	0,00	0,00	0,00	0,00	0,00	0,00	0,00	0,000	0,000
03010301	Empréstimos de curto prazo	0,00	1.050,00	0,00	0,00	0,00	0,00	0,00	0,00	0,00	0,00	0,00	0,000	0,000
03010302	Empréstimos de médio e longo prazos	0,00	1.050,00	0,00	0,00	0,00	0,00	0,00	0,00	0,00	0,00	0,00	0,000	0,000
0303	Juros de locação financeira	0,00	550,00	0,00	0,00	0,00	0,00	0,00	0,00	0,00	0,00	0,00	0,000	0,000
030305	Material de transporte	0,00	550,00	0,00	0,00	0,00	0,00	0,00	0,00	0,00	0,00	0,00	0,000	0,000
0305	Outros juros	0,00	300,00	0,00	0,00	0,00	0,00	0,00	0,00	0,00	0,00	0,00	0,000	0,000
030502	Outros	0,00	300,00	0,00	0,00	0,00	0,00	0,00	0,00	0,00	0,00	0,00	0,000	0,000
03050299	Outros juros - Outros	0,00	300,00	0,00	0,00	0,00	0,00	0,00	0,00	0,00	0,00	0,00	0,000	0,000
0306	Outros encargos financeiros	0,00	250,00	0,00	0,00	0,00	0,00	0,00	0,00	0,00	0,00	0,00	0,000	0,000
030601	Outros encargos financeiros	0,00	250,00	0,00	0,00	0,00	0,00	0,00	0,00	0,00	0,00	0,00	0,000	0,000
04	Transferências correntes	125.098,89	3.827.433,20	0,00	0,00	2.763.435,22	2.205.912,90	125.098,89	2.060.948,61	2.186.047,50	557.522,32	19.865,40	3,268	53.847
0401	Sociedades e quase sociedades não financeiras	0,00	900.175,00	0,00	0,00	899.136,61	736.047,16	0,00	730.449,50	730.449,50	163.089,45	5.597,66	0,000	81.145
040101	Públicas	0,00	100,00	0,00	0,00	0,00	0,00	0,00	0,00	0,00	0,00	0,00	0,000	0,000
04010101	Empresas públicas municipais e intermunicipais	0,00	50,00	0,00	0,00	0,00	0,00	0,00	0,00	0,00	0,00	0,00	0,000	0,000
04010102	Soc. e q.s soc. n/financ.-Outras	0,00	50,00	0,00	0,00	0,00	0,00	0,00	0,00	0,00	0,00	0,00	0,000	0,000
040102	Privadas	0,00	900.075,00	0,00	0,00	899.136,61	736.047,16	0,00	730.449,50	730.449,50	163.089,45	5.597,66	0,000	81.154
0403	Administração central	0,00	800,00	0,00	0,00	0,00	0,00	0,00	0,00	0,00	0,00	0,00	0,000	0,000
040305	Serviços e fundos autónomos	0,00	800,00	0,00	0,00	0,00	0,00	0,00	0,00	0,00	0,00	0,00	0,000	0,000
040501	Continente	86.603,94	725.708,20	0,00	0,00	515.677,17	262.438,46	86.603,94	175.834,52	262.438,46	253.238,71	0,00	11,934	24.229
04050101	Municipípios	86.603,94	725.708,20	0,00	0,00	515.677,17	262.438,46	86.603,94	175.834,52	262.438,46	253.238,71	0,00	11,934	24.229
0405010101	Serviços autónomos da administração local	86.603,94	722.708,20	0,00	0,00	514.477,17	261.238,46	86.603,94	174.634,52	261.238,46	253.238,71	0,00	11,983	24.164
040501010101	Regiões de turismo	0,00	2.700,00	0,00	0,00	1.200,00	1.200,00	0,00	1.200,00	1.200,00	0,00	0,00	0,000	44.444
04050108	Outros	0,00	100,00	0,00	0,00	0,00	0,00	0,00	0,00	0,00	0,00	0,00	0,000	0,000
0407	Instituições sem fins lucrativos	0,00	220.700,00	0,00	0,00	209.026,45	185.936,45	0,00	185.936,45	185.936,45	23.090,00	0,00	0,000	84.245
040701	Instituições sem fins lucrativos	0,00	220.700,00	0,00	0,00	209.026,45	185.936,45	0,00	185.936,45	185.936,45	23.090,00	0,00	0,000	84.249

Demonstração de Execução Orçamental da Despesa

CI REGIÃO DE AVEIRO

(designação da autarquia local)

Euros

Ano: 2020

Código	Classif. Económica Despesa Designação	Despesas por pagar period. anteriores		Dotações corrigidas	Cativos/descativos	Compromissos	Obrigações	Despesas pagas liquidas de reposições		Compromissos a transferir	Obrigações por pagar	Grau de execução orçamental	
		Despesas por pagar period. anteriores	Despesas por pagar period. anteriores					Período corrente	Total			Período anterior	Período corrente
Despesa corrente													
0408	Famílias	38.494,95	1.980.000,00	0,00	1.139.594,99	1.021.490,83	38.494,95	968.728,14	1.007.223,09	118.104,16	14.267,74	1.944	48.926
040802	Outras	38.494,95	1.980.000,00	0,00	1.139.594,99	1.021.490,83	38.494,95	968.728,14	1.007.223,09	118.104,16	14.267,74	1.944	48.926
04080202	Famílias - Outras	38.494,95	1.980.000,00	0,00	1.139.594,99	1.021.490,83	38.494,95	968.728,14	1.007.223,09	118.104,16	14.267,74	1.944	48.926
0409	Resto do mundo	0,00	50,00	0,00	0,00	0,00	0,00	0,00	0,00	0,00	0,00	0,00	0,00
040901	União Europeia-Instituições	0,00	50,00	0,00	0,00	0,00	0,00	0,00	0,00	0,00	0,00	0,00	0,00
05	Subsídios	0,00	1.150,00	0,00	0,00	0,00	0,00	0,00	0,00	0,00	0,00	0,00	0,00
0501	Sociedades e quase-sociedades não financeiras	0,00	1.150,00	0,00	0,00	0,00	0,00	0,00	0,00	0,00	0,00	0,00	0,00
050101	Públicas	0,00	100,00	0,00	0,00	0,00	0,00	0,00	0,00	0,00	0,00	0,00	0,00
05010101	Empresas públicas municipais e intermunicipais	0,00	50,00	0,00	0,00	0,00	0,00	0,00	0,00	0,00	0,00	0,00	0,00
05010102	Outras	0,00	50,00	0,00	0,00	0,00	0,00	0,00	0,00	0,00	0,00	0,00	0,00
050103	Privadas	0,00	1.050,00	0,00	0,00	0,00	0,00	0,00	0,00	0,00	0,00	0,00	0,00
06	Outras despesas correntes	0,00	86.778,00	0,00	903,90	903,90	0,00	903,90	903,90	0,00	0,00	0,00	0,00
0602	Diversas	0,00	86.778,00	0,00	903,90	903,90	0,00	903,90	903,90	0,00	0,00	0,00	0,00
060201	Impostos e taxas	0,00	5.500,00	0,00	703,80	703,80	0,00	703,80	703,80	0,00	0,00	0,00	0,00
06020101	Imposto e taxas	0,00	5.500,00	0,00	703,80	703,80	0,00	703,80	703,80	0,00	0,00	0,00	0,00
0602010199	Impostos e taxas	0,00	5.500,00	0,00	703,80	703,80	0,00	703,80	703,80	0,00	0,00	0,00	0,00
060203	Outras	0,00	83.278,00	0,00	200,10	200,10	0,00	200,10	200,10	0,00	0,00	0,00	0,00
06020301	Outras restituições	0,00	74.128,00	0,00	0,00	0,00	0,00	0,00	0,00	0,00	0,00	0,00	0,00
06020302	IVA pago	0,00	3.500,00	0,00	0,00	0,00	0,00	0,00	0,00	0,00	0,00	0,00	0,00
06020303	Diferenças de câmbio	0,00	600,00	0,00	0,00	0,00	0,00	0,00	0,00	0,00	0,00	0,00	0,00
06020304	Serviços bancários	0,00	750,00	0,00	200,10	200,10	0,00	200,10	200,10	0,00	0,00	0,00	0,00
06020305	Outras	0,00	4.300,00	0,00	0,00	0,00	0,00	0,00	0,00	0,00	0,00	0,00	0,00
Despesa de capital													
07	Aquisição de bens de capital	68.175,83	11.549.949,00	0,00	5.497.770,39	890.646,88	68.175,83	786.744,43	834.920,26	4.607.123,51	55.726,62	0,590	6.539
0701	Investimentos	68.175,83	3.302.263,00	0,00	1.142.262,27	532.037,19	68.175,83	463.070,23	531.246,06	610.225,08	791,13	2,065	14,023
070101	Terrenos	0,00	670.000,00	0,00	0,00	0,00	0,00	0,00	0,00	0,00	0,00	0,00	0,00
070103	Edifícios	0,00	729.400,00	0,00	22.040,37	22.040,37	0,00	22.040,37	22.040,37	0,00	0,00	0,00	0,00
07010301	Instalações de serviços	0,00	171.400,00	0,00	22.040,37	22.040,37	0,00	22.040,37	22.040,37	0,00	0,00	0,00	0,00
07010307	Edifícios - Outros	0,00	558.000,00	0,00	0,00	0,00	0,00	0,00	0,00	0,00	0,00	0,00	0,00
070107	Equipamento de informática	12.300,00	802.956,00	0,00	422.151,47	271.463,57	12.300,00	259.163,57	271.463,57	150.667,90	0,00	1,532	32,276
070108	Software informático	55.875,83	755.017,00	0,00	678.324,79	218.787,61	55.875,83	162.120,65	217.996,48	459.537,18	791,13	7,401	21,472
070109	Equipamento administrativo	0,00	30.630,00	0,00	4.985,64	4.985,64	0,00	4.985,64	4.985,64	0,00	0,00	0,00	0,00
070110	Equipamento básico	0,00	14.500,00	0,00	0,00	0,00	0,00	0,00	0,00	0,00	0,00	0,00	0,00
07011002	Outro	0,00	14.500,00	0,00	0,00	0,00	0,00	0,00	0,00	0,00	0,00	0,00	0,00
070111	Ferramentas e utensílios	0,00	1.500,00	0,00	0,00	0,00	0,00	0,00	0,00	0,00	0,00	0,00	0,00
070113	Investimentos incorpóreos	0,00	239.500,00	0,00	0,00	0,00	0,00	0,00	0,00	0,00	0,00	0,00	0,00

Demonstração de Execução Orçamental da Despesa

CI REGIÃO DE AVEIRO

(designação da autarquia local)

Ano: 2020

Código	Classif. Económica Despesa Designação	Despesas por pagar período anteriores	Dotações corrigidas	Cativos/descativos	Compromissos	Obrigações	Despesas pagas liquidas de reposições		Total	Compromissos a transitar	Obrigações por pagar	Grau de execução orçamental	Período corrente
							Períodos anteriores	Período corrente					
Despesa de capital													
07011303	CARTOGRAFIA	0,00	27.000,00	0,00	0,00	0,00	0,00	0,00	0,00	0,00	0,00	0,00	0,00
07011309	Plano UNIR@RIA	0,00	212.500,00	0,00	0,00	0,00	0,00	0,00	0,00	0,00	0,00	0,00	0,00
070115	Outros investimentos	0,00	58.760,00	0,00	14.760,00	14.760,00	0,00	14.760,00	0,00	0,00	0,00	0,00	0,00
0703	Bens de dominio publico	0,00	8.247.686,00	0,00	4.355.508,12	358.609,69	0,00	303.674,20	303.674,20	3.996.898,43	54.935,49	0,00	3.682
070303	Outras construções e infraestruturas	0,00	8.247.686,00	0,00	4.355.508,12	358.609,69	0,00	303.674,20	303.674,20	3.996.898,43	54.935,49	0,00	3.682
07030309	Sinalização e trânsito	0,00	321.467,00	0,00	288.782,72	72.195,69	0,00	72.195,69	72.195,69	216.587,03	0,00	0,00	22.458
07030313	Outros	0,00	7.926.219,00	0,00	4.066.725,40	286.414,00	0,00	231.478,51	231.478,51	3.780.311,40	54.935,49	0,00	2.920
0703031301	Bens Dom. Publ.-Out. Constr.-Reabilitação Rede Hid	0,00	400.000,00	0,00	273.351,40	273.351,40	0,00	218.415,91	218.415,91	0,00	0,00	0,00	54.604
0703031302	Bens Dom. Publ.-Out. Constr.-Interv. Estu.-BV L	0,00	3.726.290,00	0,00	3.706.290,00	0,00	0,00	0,00	0,00	3.706.290,00	0,00	0,00	0,00
0703031303	Bens Dom. Publ.-Out.Constr.-EI-BV Lagumar	0,00	3.799.929,00	0,00	87.084,00	13.062,60	0,00	13.062,60	13.062,60	74.021,40	0,00	0,00	0,344
08	Transferências de capital	0,00	600,00	0,00	0,00	0,00	0,00	0,00	0,00	0,00	0,00	0,00	0,00
0803	Administração central	0,00	100,00	0,00	0,00	0,00	0,00	0,00	0,00	0,00	0,00	0,00	0,00
080306	Serviços e fundos autónomos	0,00	100,00	0,00	0,00	0,00	0,00	0,00	0,00	0,00	0,00	0,00	0,00
0805	Administração local	0,00	500,00	0,00	0,00	0,00	0,00	0,00	0,00	0,00	0,00	0,00	0,00
080501	Continente	0,00	500,00	0,00	0,00	0,00	0,00	0,00	0,00	0,00	0,00	0,00	0,00
08050101	Municípios	0,00	500,00	0,00	0,00	0,00	0,00	0,00	0,00	0,00	0,00	0,00	0,00
09	Activos financeiros	0,00	1.075.414,00	0,00	0,00	0,00	0,00	0,00	0,00	0,00	0,00	0,00	0,00
0907	Ações e outras participações	0,00	1.075.414,00	0,00	0,00	0,00	0,00	0,00	0,00	0,00	0,00	0,00	0,00
090701	Socied.e quase socied.não financeiras-Privadas-PCI	0,00	93.750,00	0,00	0,00	0,00	0,00	0,00	0,00	0,00	0,00	0,00	0,00
090706	Admin.pública-Admin central-Serv. fund. aut.-POLIS	0,00	981.664,00	0,00	0,00	0,00	0,00	0,00	0,00	0,00	0,00	0,00	0,00
11	Outras despesas de capital	0,00	95.550,00	0,00	95.000,00	95.000,00	0,00	95.000,00	95.000,00	0,00	0,00	0,00	99.424
1102	Diversas	0,00	95.550,00	0,00	95.000,00	95.000,00	0,00	95.000,00	95.000,00	0,00	0,00	0,00	99.424
110201	Restituições	0,00	95.500,00	0,00	95.000,00	95.000,00	0,00	95.000,00	95.000,00	0,00	0,00	0,00	99.476
110299	Outras	0,00	50,00	0,00	0,00	0,00	0,00	0,00	0,00	0,00	0,00	0,00	0,00
Total Despesas Correntes		236.940,13	8.754.312,66	0,00	5.584.812,71	4.229.137,51	0,00	3.847.793,14	4.084.733,27	1.355.675,20	144.404,24	2,707	43.953
Total Despesas de Capital		68.175,83	12.721.513,00	0,00	5.592.770,39	985.646,88	0,00	861.744,43	929.920,26	4.607.123,51	55.726,62	0,536	6.774
Total Geral		305.115,96	21.475.825,66	0,00	11.177.583,10	5.214.784,39	0,00	4.709.537,57	5.014.653,53	5.862.798,71	200.130,86	1,421	21.929

ORGÃO EXECUTIVO
Em 2 de Junho de 2021

ORGÃO DELIBERATIVO
Em 2 de Junho de 2021

Demonstração de Execução Orçamental da Receita

CI REGIÃO DE AVEIRO

(designação da autarquia local)

Ano 2020

Euros

Rúbrica	Descrição	Previsões corrigidas	Rec. p/ cobrar per. anteriores	Receitas liquidadas	Liquidações anuladas	Receitas cobradas brutas	Reembolsos e Restituições		Receitas cobradas líquidas		Rec. p/ cobrar final do período	Grau exec. orçamental	
							Emitidos	Pagos	Períodos anteriores	Período corrente		Total	Períodos anteriores
Receita corrente													
04	Taxas, multas e outras penalidades	1.400,00	0,00	0,00	0,00	0,00	0,00	0,00	0,00	0,00	0,00	0,00	0,00
0401	Taxas	50,00	0,00	0,00	0,00	0,00	0,00	0,00	0,00	0,00	0,00	0,00	0,00
040123	Taxas específicas das autarquias locais	50,00	0,00	0,00	0,00	0,00	0,00	0,00	0,00	0,00	0,00	0,00	0,00
04012399	Outras	50,00	0,00	0,00	0,00	0,00	0,00	0,00	0,00	0,00	0,00	0,00	0,00
0401239999	Taxas específicas - Outras	50,00	0,00	0,00	0,00	0,00	0,00	0,00	0,00	0,00	0,00	0,00	0,00
0402	Multas e outras penalidades	1.350,00	0,00	0,00	0,00	0,00	0,00	0,00	0,00	0,00	0,00	0,00	0,00
040203	Multas coimas infracções Cód.Estrada rest.legisl.	350,00	0,00	0,00	0,00	0,00	0,00	0,00	0,00	0,00	0,00	0,00	0,00
040204	Coimas e penalidades por contra-ordenações	600,00	0,00	0,00	0,00	0,00	0,00	0,00	0,00	0,00	0,00	0,00	0,00
040299	Multas e penalidades diversas	400,00	0,00	0,00	0,00	0,00	0,00	0,00	0,00	0,00	0,00	0,00	0,00
05	Rendimentos da propriedade	650,00	0,00	0,00	0,00	0,00	0,00	0,00	0,00	0,00	0,00	0,00	0,00
0502	Juros-Sociedades financeiras	500,00	0,00	0,00	0,00	0,00	0,00	0,00	0,00	0,00	0,00	0,00	0,00
050201	Bancos e outras instituições financeiras	500,00	0,00	0,00	0,00	0,00	0,00	0,00	0,00	0,00	0,00	0,00	0,00
0510	Rendas	150,00	0,00	0,00	0,00	0,00	0,00	0,00	0,00	0,00	0,00	0,00	0,00
051005	Rendas - Bens de domínio público	100,00	0,00	0,00	0,00	0,00	0,00	0,00	0,00	0,00	0,00	0,00	0,00
051099	Outros	50,00	0,00	0,00	0,00	0,00	0,00	0,00	0,00	0,00	0,00	0,00	0,00
06	Transferências correntes	8.337.597,46	403.507,90	5.647.622,26	398.329,45	5.146.597,31	24.407,32	24.407,32	287.245,96	4.834.944,03	5.122.189,99	530.610,72	3.445 57.950
0601	Sociedades e quase-sociedades não financeiras	1.700,00	0,00	0,00	0,00	0,00	0,00	0,00	0,00	0,00	0,00	0,00	0,00
060101	Públicas	200,00	0,00	0,00	0,00	0,00	0,00	0,00	0,00	0,00	0,00	0,00	0,00
06010101	Empresas públicas	50,00	0,00	0,00	0,00	0,00	0,00	0,00	0,00	0,00	0,00	0,00	0,00
06010102	Empresas públicas municipais e intermunicipais	50,00	0,00	0,00	0,00	0,00	0,00	0,00	0,00	0,00	0,00	0,00	0,00
06010199	Outras	100,00	0,00	0,00	0,00	0,00	0,00	0,00	0,00	0,00	0,00	0,00	0,00
060102	Privadas	1.500,00	0,00	0,00	0,00	0,00	0,00	0,00	0,00	0,00	0,00	0,00	0,00
0602	Sociedades financeiras	250,00	0,00	0,00	0,00	0,00	0,00	0,00	0,00	0,00	0,00	0,00	0,00
060202	Companhias de seguros e fundos de pensões	250,00	0,00	0,00	0,00	0,00	0,00	0,00	0,00	0,00	0,00	0,00	0,00
0603	Administração central	6.564.858,46	369.061,27	4.909.679,43	387.901,41	4.514.925,33	11.607,32	11.607,32	261.026,15	4.242.291,86	4.503.318,01	387.521,28	3.976 64.621
060301	Estado	2.740.537,00	0,00	3.083.989,90	0,00	3.083.989,90	0,00	0,00	0,00	3.083.989,90	3.083.989,90	0,00	0,00 112.532
06030101	Fundo de Equilíbrio Financeiro	212.187,00	0,00	197.324,00	0,00	197.324,00	0,00	0,00	0,00	197.324,00	197.324,00	0,00	0,00 92.995
06030106	Transferência de Competências-Lei nº 50/2018	2.528.250,00	0,00	2.886.665,90	0,00	2.886.665,90	0,00	0,00	0,00	2.886.665,90	2.886.665,90	0,00	0,00 114.176
06030199	Outras	100,00	0,00	0,00	0,00	0,00	0,00	0,00	0,00	0,00	0,00	0,00	0,00
060306	Estado-Particip.comunit.projetos co-financiados	3.652.380,46	369.061,27	1.566.751,83	387.901,41	1.171.997,73	11.607,32	11.607,32	261.026,15	899.364,26	1.160.390,41	387.521,28	7.147 24.624
060307	Serviços e fundos autónomos	171.841,00	0,00	258.937,70	0,00	258.937,70	0,00	0,00	0,00	258.937,70	258.937,70	0,00	0,00 150.684
06030701	Serv.fundos aut. Ad. Central Transf. Compst.	151.741,00	0,00	258.937,70	0,00	258.937,70	0,00	0,00	0,00	258.937,70	258.937,70	0,00	0,00 170.645
06030799	Serviços e fundos autónomos Ad. Central - Outras	20.100,00	0,00	0,00	0,00	0,00	0,00	0,00	0,00	0,00	0,00	0,00	0,00
060309	Serv.fund.autón.-Subsist.prof.famil.polit.act.EFP	100,00	0,00	0,00	0,00	0,00	0,00	0,00	0,00	0,00	0,00	0,00	0,00
0605	Administração local	1.770.689,00	34.446,63	721.842,83	10.428,04	615.571,98	0,00	0,00	26.219,81	589.352,17	615.571,98	130.289,44	1.481 33.284
060501	Contínente	1.770.689,00	34.446,63	721.842,83	10.428,04	615.571,98	0,00	0,00	26.219,81	589.352,17	615.571,98	130.289,44	1.481 33.284

Demonstração de Execução Orçamental da Receita

CI REGIÃO DE AVEIRO

(designação da autarquia local)

Ano: 2020

Euros

Rúbrica	Descrição	Previsões corrigidas	Rec. p/ cobrar per. anteriores	Receitas liquidadas	Liquidações anuladas	Receitas cobradas brutas	Reembolsos e Restituições		Receitas cobradas líquidas		Rec. p/ cobrar final do período	Grau exec. orçamental	
							Emitidos	Pagos	Períodos anteriores	Período corrente		Total	Períodos anteriores
Receita corrente													
06050101	Municípios	1.770.539,00	34.446,63	721.842,83	10.428,04	615.571,98	0,00	0,00	26.219,81	589.352,17	130.289,44	1.481	33.287
06050103	Serviços e Fundos Autónomos	100,00	0,00	0,00	0,00	0,00	0,00	0,00	0,00	0,00	0,00	0,000	0,000
06050199	Administração Local - Outros	50,00	0,00	0,00	0,00	0,00	0,00	0,00	0,00	0,00	0,00	0,000	0,000
0607	Instituições sem fins lucrativos	50,00	0,00	16.000,00	0,00	16.000,00	12.800,00	12.800,00	0,00	3.200,00	12.800,00	0,000	6400,000
060701	Instituições sem fins lucrativos	50,00	0,00	16.000,00	0,00	16.000,00	12.800,00	12.800,00	0,00	3.200,00	12.800,00	0,000	6400,000
0608	Famílias	50,00	0,00	100,00	0,00	100,00	0,00	0,00	0,00	100,00	0,00	0,000	200,000
060801	Famílias	50,00	0,00	100,00	0,00	100,00	0,00	0,00	0,00	100,00	0,00	0,000	200,000
07	Venda de bens e serviços correntes	1.250,00	0,00	0,00	0,00	0,00	0,00	0,00	0,00	0,00	0,00	0,000	0,000
0701	Venda de bens	100,00	0,00	0,00	0,00	0,00	0,00	0,00	0,00	0,00	0,00	0,000	0,000
070102	Livros e documentação técnica	50,00	0,00	0,00	0,00	0,00	0,00	0,00	0,00	0,00	0,00	0,000	0,000
070199	Outros	50,00	0,00	0,00	0,00	0,00	0,00	0,00	0,00	0,00	0,00	0,000	0,000
0702	Serviços	1.150,00	0,00	0,00	0,00	0,00	0,00	0,00	0,00	0,00	0,00	0,000	0,000
070201	Aluguer de espaços e equipamentos	50,00	0,00	0,00	0,00	0,00	0,00	0,00	0,00	0,00	0,00	0,000	0,000
070209	Serviços específicos das autarquias	100,00	0,00	0,00	0,00	0,00	0,00	0,00	0,00	0,00	0,00	0,000	0,000
07020903	Transportes coletivos de pessoas e mercadorias	50,00	0,00	0,00	0,00	0,00	0,00	0,00	0,00	0,00	0,00	0,000	0,000
0702090399	Transportes - Outros	50,00	0,00	0,00	0,00	0,00	0,00	0,00	0,00	0,00	0,00	0,000	0,000
07020909	Canídeos e gatiños	50,00	0,00	0,00	0,00	0,00	0,00	0,00	0,00	0,00	0,00	0,000	0,000
070299	Outros	1.000,00	0,00	0,00	0,00	0,00	0,00	0,00	0,00	0,00	0,00	0,000	0,000
08	Outras receitas correntes	1.700,00	0,00	881,51	0,00	881,51	0,00	0,00	0,00	881,51	0,00	0,000	51,854
0801	Outras	1.700,00	0,00	881,51	0,00	881,51	0,00	0,00	0,00	881,51	0,00	0,000	51,854
080199	Outras	1.700,00	0,00	881,51	0,00	881,51	0,00	0,00	0,00	881,51	0,00	0,000	51,854
08019901	Indemniz.por deterior.roubo extravio bens patrim.	50,00	0,00	0,00	0,00	0,00	0,00	0,00	0,00	0,00	0,00	0,000	0,000
08019903	IVA reembolsado	50,00	0,00	0,00	0,00	0,00	0,00	0,00	0,00	0,00	0,00	0,000	0,000
08019904	IVA Inversão da liquidação	50,00	0,00	0,00	0,00	0,00	0,00	0,00	0,00	0,00	0,00	0,000	0,000
08019999	Diversas	1.550,00	0,00	881,51	0,00	881,51	0,00	0,00	0,00	881,51	0,00	0,000	56,872
Receita de capital													
09	Venda de bens de investimento	100,00	0,00	0,00	0,00	0,00	0,00	0,00	0,00	0,00	0,00	0,000	0,000
0904	Outros bens de investimento	100,00	0,00	0,00	0,00	0,00	0,00	0,00	0,00	0,00	0,00	0,000	0,000
090401	Sociedades e quase-sociedades não financeiras	100,00	0,00	0,00	0,00	0,00	0,00	0,00	0,00	0,00	0,00	0,000	0,000
09040102	Maquinaria e equipamento	50,00	0,00	0,00	0,00	0,00	0,00	0,00	0,00	0,00	0,00	0,000	0,000
09040103	Outros	50,00	0,00	0,00	0,00	0,00	0,00	0,00	0,00	0,00	0,00	0,000	0,000
10	Transferências de capital	11.502.832,00	162.348,69	1.071.718,11	113.005,15	861.530,11	0,00	0,00	152.674,27	708.855,84	259.531,54	1.327	6.162
1003	Administração central	6.958.053,00	9.674,42	518.501,43	108.398,78	413.287,99	0,00	0,00	0,00	413.287,99	6.489,08	0,000	5.940
100301	Estado	150,00	0,00	0,00	0,00	0,00	0,00	0,00	0,00	0,00	0,00	0,000	0,000
10030106	Estado-Transferência de Competências-Lei nº50/2018	100,00	0,00	0,00	0,00	0,00	0,00	0,00	0,00	0,00	0,00	0,000	0,000
10030199	Outras	50,00	0,00	0,00	0,00	0,00	0,00	0,00	0,00	0,00	0,00	0,000	0,000

Demonstração de Execução Orçamental da Receita

CI REGIÃO DE AVEIRO

(designação da autarquia local)

Euros

Ano: 2020

Rúbrica	Descrição	Previsões corrigidas	Rec. p/ cobrar per. anteriores	Receitas liquidadas	Liquidações anuladas	Receitas cobradas brutas	Reembolsos e Restituições		Receitas cobradas líquidas		Rec. p/ cobrar final do período	Grau exec. orçamental	
							Emitidos	Pagos	Períodos anteriores	Período corrente		Períodos anteriores	Período corrente
Receita de capital													
100307	Estado-Particip.comunitária project.co-financiados	6.957.803,00	9.674,42	518.501,43	108.398,78	413.287,99	0,00	0,00	413.287,99	413.287,99	6.489,08	0,000	5,940
100308	Serviços e fundos autónomos	100,00	0,00	0,00	0,00	0,00	0,00	0,00	0,00	0,00	0,00	0,000	0,000
10030801	Transf. competência Lei 50/2018	50,00	0,00	0,00	0,00	0,00	0,00	0,00	0,00	0,00	0,00	0,000	0,000
10030899	Serviços e fundos autónomos Ad. Central - Outros	50,00	0,00	0,00	0,00	0,00	0,00	0,00	0,00	0,00	0,00	0,000	0,000
1005	Administração local	4.544.779,00	152.674,27	553.216,68	4.606,37	448.242,12	0,00	0,00	295.567,85	448.242,12	253.042,46	3,359	6,503
100501	Administração local - Continente	4.544.779,00	152.674,27	553.216,68	4.606,37	448.242,12	0,00	0,00	295.567,85	448.242,12	253.042,46	3,359	6,503
10050101	Administração Local - Municípios	4.544.679,00	152.674,27	553.216,68	4.606,37	448.242,12	0,00	0,00	295.567,85	448.242,12	253.042,46	3,359	6,504
10050199	Administração Local - Outros	100,00	0,00	0,00	0,00	0,00	0,00	0,00	0,00	0,00	0,00	0,000	0,000
13	Outras receitas de capital	100,00	0,00	0,00	0,00	0,00	0,00	0,00	0,00	0,00	0,00	0,000	0,000
1301	Outras	100,00	0,00	0,00	0,00	0,00	0,00	0,00	0,00	0,00	0,00	0,000	0,000
130101	Indemnizações	50,00	0,00	0,00	0,00	0,00	0,00	0,00	0,00	0,00	0,00	0,000	0,000
130199	Outras	50,00	0,00	0,00	0,00	0,00	0,00	0,00	0,00	0,00	0,00	0,000	0,000
Outras receitas													
15	Reposições não abatidas nos pagamentos	2.500,00	0,00	0,00	0,00	0,00	0,00	0,00	0,00	0,00	0,00	0,000	0,000
1501	Reposições não abatidas nos pagamentos	2.500,00	0,00	0,00	0,00	0,00	0,00	0,00	0,00	0,00	0,00	0,000	0,000
150101	Reposições não abatidas nos pagamentos	2.500,00	0,00	0,00	0,00	0,00	0,00	0,00	0,00	0,00	0,00	0,000	0,000
16	Saldo da gerência anterior	1.627.696,20	0,00	1.627.696,20	0,00	1.627.696,20	0,00	0,00	1.627.696,20	1.627.696,20	0,00	0,000	100,000
1601	Saldo orçamental	1.627.696,20	0,00	1.627.696,20	0,00	1.627.696,20	0,00	0,00	1.627.696,20	1.627.696,20	0,00	0,000	100,000
160101	Na posse do serviço	1.627.696,20	0,00	1.627.696,20	0,00	1.627.696,20	0,00	0,00	1.627.696,20	1.627.696,20	0,00	0,000	100,000
Total		21.475.825,66	565.856,59	8.347.918,08	511.334,60	7.636.705,13	24.407,32	24.407,32	439.920,23	7.172.377,58	790.142,26	2,048	33,397

ORGÃO EXECUTIVO
 Em 22 de ... de 2021

ORGÃO DELIBERATIVO
 Em 26 de ... de 2021

Execução Anual do Plano Plurianual de Investimentos

CI REGIÃO DE AVEIRO

Ano: 2020
(unidade: €)

Handwritten signature and name: António Pereira

(designação da autarquia local)

Obj. Prog	Projeto	Designação	Código Classificação Orçamental	Formal de Realiz.	Fonte Financiamento (%)			Datas (Mês/Ano)		Montante Previsto			Montante executado			Nível Execução Global (%)
					RP	RG	UE	EM	Início	Fim	Ano	Anos seguintes	Total	Anos Anteriores	Ano	
04	01	MODERNIZAÇÃO ADMINISTRATIVA DOS SERVIÇOS DE ENQUADRAMENTO ADMINISTRATIVO DOS SERV.														
04	01	2005/13	0103 070107	O	100				01/2013	12/2023	16.200,00	0,00	0,00	2.519,00	15,55	
04	01	2005/13	0103 070108	O	100				01/2013	12/2023	47.980,00	0,00	0,00	1.327,42	2,77	
04	01	2005/13	0103 070111	O	100				01/2015	12/2023	1.500,00	0,00	0,00	0,00	0,00	
04	01	2005/13	0103 070109	O	100				01/2016	12/2023	18.500,00	0,00	0,00	2.772,24	14,99	
04	01	2015/2	0103 07011002	O					01/2015	12/2023	4.500,00	0,00	0,00	0,00	0,00	
Totais do Programa 01:											88.680,00	0,00	0,00	6.618,66	7,46	6.618,66
04	05	Produção Cartografia														
04	05	2014/1	0103 07011303	O	100				01/2014	12/2020	27.000,00	0,00	0,00	0,00	0,00	
Totais do Programa 05:											27.000,00	0,00	0,00	0,00	0,00	0,00
Totais do Objetivo 04:											115.680,00	0,00	0,00	6.618,66	5,72	6.618,66

Execução Anual do Plano Plurianual de Investimentos

CI REGIÃO DE AVEIRO

(designação da autarquia local)

Ano: 2020
(unidade: €)

Obj. Prog	Projeto	Designação	Código Classificação Orçamental	Forma de Realiz.	Fonte Financiamento (%)				Datas (Mês/Ano)		Montante Previsto			Montante executado			Nível Execução Anual (%)	Nível Execução Global (%)
					RP	RG	UE	EM	RP	RG	UE	EM	Ano	Anos seguintes	Total	Anos Anteriores		
07	03																	
07	03	EDIFÍCIO	0103.07010301	O	100					01/2015	12/2020	0,00	126.000,00	0,00	22.040,37	22.040,37	17,49	17,49
07	03	Edifícios	0103.070115	O	100					01/2015	12/2020	0,00	58.760,00	0,00	14.760,00	14.760,00	25,12	25,12
07	03	Outros Investimentos								Totais do Programa 03:		0,00	184.760,00	0,00	36.800,37	36.800,37	19,92	19,92
										Totais do Objetivo 07:		0,00	184.760,00	0,00	36.800,37	36.800,37	19,92	19,92

PATRIMÓNIO DA CIRA

Execução Anual do Plano Plurianual de Investimentos

CI REGIÃO DE AVEIRO

Ano: 2020

(unidade: €)

Obj. Prog	Projeto	Designação	Código Classificação Orçamental	Forma de Realiz.	Fonte Financiamento (%)				Datas (Mês/Ano)	Montante Previsto		Montante executado		Nível Execução Anual (%)	Nível Execução Global (%)			
					RP	RG	UE	EM		Ano	Anos seguintes	Total	Anos Anteriores			Ano	Total	
09 02	2014/2	Reabilitação Rede Hidrográfica	0103 0703031301	E	25		75		05/2014	12/2022	400.000,00	200.000,00	0,00	218.415,91	218.415,91	54,60	36,40	
09 02	2014/2	Bens Dom. Público - Outras construções	0103 0703031301	E	25		75		Totais do Programa 02:		400.000,00	200.000,00	0,00	218.415,91	218.415,91	54,60	36,40	
09 03	2016/14	Intervenções Estruturais - Baixo Vouga Lagunar (Rio)	0103 0703031302	E	47		53		01/2016	12/2021	3.726.290,00	3.794.388,00	0,00	0,00	0,00	0,00	0,00	0,00
09 03	2019/1	Bens Dom. Públi.-Out.Constr.-Interv.Estruturais-BV Lagunar	0103 070101	O	47		53		01/2019	12/2021	170.000,00	0,00	0,00	0,00	0,00	0,00	0,00	0,00
09 03	2019/1	Terrenos	0103 070101	O	47		53		Totais do Programa 03:		3.896.290,00	3.794.388,00	0,00	0,00	0,00	0,00	0,00	0,00
									Totais do Objetivo 09:		4.296.290,00	3.994.388,00	0,00	218.415,91	218.415,91	5,08	2,63	

(designação da autarquia local)

Execução Anual do Plano Plurianual de Investimentos

Francisco Fashin

Ano: 2020

(unidade: €)

CI REGIÃO DE AVEIRO

(designação da autarquia local)

Obj. Prog	Projeto	Designação	Código Classificação Orçamental	Forma de Realiz.	Fonte Financiamento (%)				Datas (Mês/Ano)		Montante Previsto			Montante executado			Nível Execução Global (%)	
					RP	RG	UE	EM	Início	Fim	Ano	Anos seguintes	Total	Anos Anteriores	Ano	Total		Nível Execução Anual (%)
10	01																	
10	01	2009/5009	0103 070107	O	15	85			01/2013	12/2021	4.800,00	7.000,00	11.800,00	0,00	0,00	0,00	0,00	0,00
10	01	2009/5010	0103 070109	O	15	85			01/2013	12/2021	4.780,00	2.000,00	6.780,00	0,00	0,00	625,22	13,08	9,22
10	01	2009/5011	0103 070108	O	15	85			01/2013	12/2021	7.800,00	8.380,00	16.180,00	0,00	0,00	492,00	6,31	3,04
10	01	2020/1	0103 07010301	O	15	85			01/2020	12/2021	42.000,00	0,00	42.000,00	0,00	0,00	0,00	0,00	0,00
									Totais do Programa 01:		59.380,00	17.380,00	76.760,00	0,00	0,00	1.117,22	1,88	1,46
									Totais do Objetivo 10:		59.380,00	17.380,00	76.760,00	0,00	0,00	1.117,22	1,88	1,46

Execução Anual do Plano Plurianual de Investimentos

CI REGIÃO DE AVEIRO

(designação da autarquia local)

Ano: 2020
(unidade: €)

Obj./Prog	Projeto	Ano / Nº Ação	Designação	Código Classificação Orçamental	Formal de Realiz	Fonte Financiamento (%)				Datas (Mês/Ano)	Montante Previsto		Montante executado		Nível Execução Anual (%)	Nível Execução Global (%)	
						RP	RG	UE	EM		Ano	Anos seguintes	Total	Anos Anteriores			Ano
MOBILIDADE																	
13	02		Autoridade Regional de Transportes														
13	02	2017/5	Software informático	0103 070108	O	100			01/2017	12/2024	1.000,00	10.020,00	11.020,00	0,00	296,18	296,18	2,69
13	02	2018/5	Sinalização e trânsito	0103 07030309	O	100			01/2018	12/2024	1.000,00	10.020,00	11.020,00	0,00	0,00	0,00	0,00
13	02	2019/2	Equipamento de Informática	0103 070107	O	100			01/2019	12/2024	5.000,00	4.020,00	9.020,00	0,00	4.920,00	4.920,00	54,55
13	02	2019/3	Equipamento Administrativo	0103 070109	O	100			01/2019	12/2024	2.000,00	2.020,00	4.020,00	0,00	1.588,18	1.588,18	39,51
Totais do Programa 02:											9.000,00	26.080,00	35.080,00	0,00	6.804,36	6.804,36	19,40
Totais do Objetivo 13:											9.000,00	26.080,00	35.080,00	0,00	6.804,36	6.804,36	19,40

Execução Anual do Plano Plurianual de Investimentos

CI REGIÃO DE AVEIRO

(designação da autarquia local)

Ano: 2020

(unidade: €)

Obj./Prog	Projeto	Designação	Código Classificação Orçamental	Forma de Realiz.	Fonte Financiamento (%)			Datas (Mês/Ano)		Montante Previsto			Montante executado			Nível Execução Anual (%)	Nível Execução Global (%)
					RP	RG	UE	EM	Início	Fim	Ano	Anos seguintes	Total	Anos Anteriores	Ano		
17	02	ESTRATÉGIA DESENVOLVIMENTO TERRITORIAL															
17	02	PDCT - PACTO DESENVOLV. E COESÃO TERRITOI															
17	02	2016/1	D1 - BAIXO VOUGA LAGUNAR														
17	02	2016/1	4 Outras construções	0103 07030303	E	15	85	01/2016	12/2022	3.799.929,00	10.853.406,00	14.653.335,00	0,00	13.062,60	13.062,60	0,34	0,09
17	02	2016/1	7 Terrenos	0103 070101	O	15	85	01/2019	12/2022	500.000,00	0,00	500.000,00	0,00	0,00	0,00	0,00	0,00
17	02	2016/2	D2 - Grande Rota da Ria de Aveiro - GRRA														
17	02	2016/2	4 Sinalização e trânsito	0103 07030309	O	15	85	01/2017	12/2021	320.467,00	0,00	320.467,00	0,00	72.195,69	72.195,69	22,53	22,53
17	02	2016/3	D3 - MODERNIZAÇÃO ADMINISTRATIVA														
17	02	2016/3	2 Aquisição software	0103 070108	O	15	85	01/2016	12/2022	695.199,00	0,00	696.199,00	0,00	215.387,40	215.387,40	30,94	30,94
17	02	2016/3	4 Equipamento informático	0103 070107	O	15	85	01/2016	12/2022	755.956,00	0,00	755.956,00	0,00	259.104,57	259.104,57	34,28	34,28
								Totais do Programa 02:		6.072.551,00	10.853.406,00	16.925.957,00	0,00	559.750,26	559.750,26	9,22	3,31
17	05	ORDENAMENTO TERRITORIAL															
17	05	2019/10	Inv. Incorporao - Plano UNIR@RIA	0103 07011309	O	100		01/2019	12/2023	212.500,00	212.500,00	425.000,00	0,00	0,00	0,00	0,00	0,00
								Totais do Programa 05:		212.500,00	212.500,00	425.000,00	0,00	0,00	0,00	0,00	0,00
								Totais do Objetivo 17:		6.285.051,00	11.065.906,00	17.350.957,00	0,00	559.750,26	559.750,26	8,91	3,23

Execução Anual do Plano Plurianual de Investimentos

CI REGIÃO DE AVEIRO

(designação da autarquia local)

Ano: 2020
(unidade: €)

Obj. Prog	Projeto	Ano / Nº Ação	Designação	Código Classificação Orçamental	Forma de Realiz.	Fonte Financiamento (%)				Datas (Mês/Ano)	Montante Previsto			Montante executado			Nível Execução Anual (%)	Nível Execução Global (%)	
						RP	RG	UE	EM		Ano	Anos seguintes	Total	Anos Anteriores	Ano	Total			
19	01		ESTRATÉGIA DESENVOLVIMENTO LOCAL																
19	01	2017/2	GAC-RA 2020 / DLBC Costeira	0103.070107	O	100				01/2017	12/2021	11.000,00	3.000,00	14.000,00	0,00	4.920,00	4.920,00	44,73	35,14
19	01	2017/3	Equipamento informático	0103.070108	O	100				01/2017	12/2021	2.038,00	0,00	2.038,00	0,00	493,48	493,48	24,21	24,21
19	01	2017/4	Software informático	0103.070109	O	100				01/2017	12/2021	5.350,00	0,00	5.350,00	0,00	0,00	0,00	0,00	0,00
19	01	2019/9	Equipamento administrativo	0103.070109	O	100				01/2017	12/2021	5.350,00	0,00	5.350,00	0,00	0,00	0,00	0,00	0,00
19	01	2019/9	Edifícios - Instalação de Serviços	0103.07010301	E	100				01/2019	12/2020	3.400,00	0,00	3.400,00	0,00	0,00	0,00	0,00	0,00
Totais do Programa 01:												21.788,00	3.000,00	24.788,00	0,00	5.413,48	5.413,48	24,85	21,84
Totais do Objetivo 19:												21.788,00	3.000,00	24.788,00	0,00	5.413,48	5.413,48	24,85	21,84

Execução Anual do Plano Plurianual de Investimentos


CI REGIÃO DE AVEIRO

(designação da autarquia local)

Ano: 2020
(unidade: €)

Obj/Prog	Projeto	Designação	Código Classificação Orçamental	Forma de Realiz.	Fonte Financiamento (%)			Datas (Mês/Ano)		Montante Previsto			Montante executado			Nível Execução Anual (%)	Nível Execução Global (%)	
					RP	RG	UE	EM	Início	Fim	Ano	Anos seguintes	Total	Anos Anteriores	Ano			Total
21	01		0103 07010307	E	100				01/2018	12/2021								
21	01	2018/1										558.000,00	4.150.000,00	4.708.000,00	0,00	0,00	0,00	0,00
21	01								Totais do Programa 01:		558.000,00	4.150.000,00	4.708.000,00	0,00	0,00	0,00	0,00	
									Totais do Objetivo 21:		558.000,00	4.150.000,00	4.708.000,00	0,00	0,00	0,00	0,00	

CENTRO INTERMUNICIPAL RECOLHA DE
ANIMAIS
CIRCA
Edifícios - outros


 António Tschorn

Execução Anual do Plano Plurianual de Investimentos

CI REGIÃO DE AVEIRO

Ano: 2020
(unidade: €)

(designação da autarquia local)

Obj. Prog	Projeto	Designação	Código Classificação Orçamental	Forma de Realiz.	Fonte Financiamento (%)				Datas (Mês/Ano)			Montante Previsto			Montante executado			Nível Execução Anual (%)	Nível Execução Global (%)			
					RP	RG	UE	EM	Início	Fim	Ano	Anos seguintes	Total	Anos Anteriores	Ano	Total						
23	01	PROTEÇÃO CIVIL		O	100				01/2018	12/2020	10.000,00	0,00	0,00	0,00	0,00	0,00	0,00	0,00	0,00			
23	01	PROTEÇÃO CIVIL INTERMUNICIPAL	0103 07011002	O	100				01/2020	12/2020	10.000,00	0,00	0,00	0,00	0,00	0,00	0,00	0,00	0,00			
23	01	Eq. Básico - Outro	0103 070107	O	100						20.000,00	0,00	0,00	0,00	0,00	0,00	0,00	0,00	0,00			
		Equipamento informático									20.000,00	0,00	0,00	0,00	0,00	0,00	0,00	0,00	0,00			
Totais do Programa 01:											30.806.703,00											
Totais do Objetivo 23:											20.000,00											
Total Geral:											11.549.949,00	19.256.754,00	30.806.703,00	834.920,26	834.920,26	7,23	2,71					

ORGÃO EXECUTIVO
Em 22 de Junho de 2021

ORGÃO DELIBERATIVO
Em 26 de Junho de 2021

Execução Anual das Grandes Opções do Plano

CI REGIÃO DE AVEIRO

(designação da autarquia local)

Ano: 2020

(unidade: €)

Obj.	Prog	Projeto	Designação	Código Classificação Orçamental	Formal de Realiz.	Fonte Financiamento (%)				Datas (Mês/Ano)		Montante Previsto			Montante executado			Nível Execução Global (%)
						RP	RG	UE	EM	Início	Fim	Ano	Anos seguintes	Total	Anos Anteriores	Ano	Total	
04	01		MODERNIZAÇÃO ADMINISTRATIVA DOS SERVIÇOS															
04	01	2005/13	DESENVOLVIMENTO ADMINISTRATIVO DOS SERV															
04	01	2005/13	AQUISIÇÃO BENS E SERVIÇOS	0103 070107	O	100				01/2013	12/2023	16.200,00	0,00	16.200,00	0,00	2.519,00	15,55	2.519,00
04	01	2005/13	AQUISIÇÃO BENS E SERVIÇOS	0103 070108	O	100				01/2013	12/2023	47.980,00	0,00	47.980,00	0,00	1.327,42	2,77	1.327,42
04	01	2005/13	AQUISIÇÃO BENS E SERVIÇOS	0103 020219	O	100				01/2013	12/2023	18.100,00	24.300,00	42.400,00	0,00	7.660,99	42,33	7.660,99
04	01	2005/13	AQUISIÇÃO BENS E SERVIÇOS	0103 020220	O	100				01/2013	12/2023	36.100,00	36.000,00	72.100,00	0,00	22.398,30	62,05	22.398,30
04	01	2005/13	AQUISIÇÃO BENS E SERVIÇOS	0103 02021406	O	100				03/2013	12/2023	64.575,00	98.400,00	162.975,00	0,00	4.612,50	7,14	4.612,50
04	01	2005/13	AQUISIÇÃO BENS E SERVIÇOS	0103 070111	O	100				01/2015	12/2023	1.500,00	0,00	1.500,00	0,00	0,00	0,00	0,00
04	01	2005/13	AQUISIÇÃO BENS E SERVIÇOS	0103 070109	O	100				01/2016	12/2023	18.500,00	0,00	18.500,00	0,00	2.772,24	14,99	2.772,24
04	01	2005/13	AQUISIÇÃO BENS E SERVIÇOS	0103 020209	O	100				01/2005	12/2023	12.560,00	16.200,00	28.760,00	0,00	2.747,58	21,88	2.747,58
04	01	2005/13	AQUISIÇÃO BENS E SERVIÇOS	0103 010107	O	100				01/2018	12/2023	43.640,00	70.920,00	114.560,00	0,00	19.432,00	44,53	19.432,00
04	01	2005/13	AQUISIÇÃO BENS E SERVIÇOS	0103 020201	O	100				01/2018	12/2023	14.039,00	36.000,00	50.039,00	0,00	6.641,93	47,31	6.641,93
04	01	2005/13	AQUISIÇÃO BENS E SERVIÇOS	0103 020202	O	100				01/2018	12/2023	8.420,00	18.000,00	26.420,00	0,00	5.559,60	66,03	5.559,60
04	01	2005/13	AQUISIÇÃO BENS E SERVIÇOS	0103 020222	O	100				01/2018	12/2023	1.700,00	2.100,00	3.800,00	0,00	546,22	32,13	546,22
04	01	2005/13	AQUISIÇÃO BENS E SERVIÇOS	0103 020212	O	100				01/2005	12/2023	3.900,00	7.200,00	11.100,00	0,00	2.240,93	57,46	2.240,93
04	01	2005/13	AQUISIÇÃO BENS E SERVIÇOS	0103 01030901	O	100				01/2019	12/2023	2.850,00	6.300,00	9.150,00	0,00	1.817,26	63,76	1.817,26
04	01	2015/2	AQUISIÇÃO BENS E SERVIÇOS	0103 07011002	O					01/2015	12/2023	4.500,00	0,00	4.500,00	0,00	0,00	0,00	0,00
										Totais do Programa 01:		294.584,00	315.420,00	609.984,00	0,00	80.275,97	27,25	80.275,97
04	05		Produção Cartografia															
04	05	2014/1	Produção Cartografia	0103 07011303	O	100				01/2014	12/2020	27.000,00	0,00	27.000,00	0,00	0,00	0,00	0,00
										Totais do Programa 05:		27.000,00	0,00	27.000,00	0,00	0,00	0,00	0,00
										Totais do Objetivo 04:		321.584,00	315.420,00	636.984,00	0,00	80.275,97	24,96	80.275,97

Execução Anual das Grandes Opções do Plano

CI REGIÃO DE AVEIRO

(designação da autarquia local)

Ano: 2020
(unidade: €)

Obj. Prog	Projeto	Ano / Nº Ação	Designação	Código Classificação Orçamental	Forma de Realiz	Fonte Financiamento (%)			Datas (Mês/Ano)		Montante Previsto		Montante executado		Nível Execução Anual (%)	Nível Execução Global (%)	
						RP	RG	UE	EM	Início	Fim	Ano	Anos seguintes	Total			Total
05	01		FORMAÇÃO														
05	01	2008/1	FORMAÇÃO AUTÁRQUICA														
05	01	2008/1	FORMAÇÃO														
05	01	2008/1	2 Outros trabalhos especializados	0103 020220	O	100				01/2013	12/2022	107.500,00	103.500,00	0,00	0,00	0,00	
05	01	2008/1	3 Alojamento, deslocações e alimentação	0103 020213	O	100				01/2013	12/2022	5.000,00	5.000,00	0,00	0,00	0,00	
05	01	2008/1	6 Preparação, desenvolvimento e acompanhamento														
05	01	2008/1	6/1 Preparação, desenvolvimento e acompanhamento	0103 020108	O	100				01/2013	12/2022	5.000,00	4.500,00	0,00	0,00	0,00	
05	01	2008/1	6/2 Preparação, desenvolvimento e acompanhamento-assistência técnica	0103 020219	O	100				01/2013	12/2022	5.000,00	4.500,00	0,00	0,00	0,00	
Totais do Programa 01:											122.500,00	117.500,00	0,00	0,00	0,00	0,00	0,00
Totais do Objetivo 05:											122.500,00	117.500,00	0,00	0,00	0,00	0,00	0,00

Execução Anual das Grandes Opções do Plano

CI REGIÃO DE AVEIRO

(designação da autarquia local)

Ano: 2020
(unidade: €)

Obj	Prog	Projeto	Designação	Código Classificação Orçamental	Formal de Realiz.	Fonte Financiamento (%)				Datas (Mês/Ano)	Montante Previsto		Montante executado		Nível Execução Anual (%)	Nível Execução Global (%)	
						RP	RG	UE	EM		Ano	Anos seguintes	Anos Anteriores	Ano			Total
07	01	2007/5001	PATRIMÓNIO DA CIRA	0103.020203	O	100				01/2013	12/2020	7.500,00	0,00	2.114,43	2.114,43	28,19	28,19
			TRANSPORTES									7.500,00	0,00	2.114,43	2.114,43	28,19	28,19
			Viatura-conservação e reparação							Totais do Programa 01:							
07	03	2015/1	EDIFÍCIO	0103.07010301	O	100				01/2015	12/2020	125.000,00	0,00	22.040,37	22.040,37	17,49	17,49
			Edifícios									58.760,00	0,00	14.760,00	14.760,00	25,12	25,12
			Outros Investimentos							Totais do Programa 03:							
07	03	2015/5010	Conservação e manutenção - Edifício/Logradouro	0103.020203	O	100				01/2015	12/2020	17.000,00	0,00	523,55	523,55	3,08	3,08
										Totais do Programa 07:							
												201.760,00	0,00	37.323,92	37.323,92	18,50	18,50
										Totais do Objetivo 07:							
												209.260,00	0,00	39.438,35	39.438,35	18,85	18,85

Execução Anual das Grandes Opções do Plano

CI REGIÃO DE AVEIRO

(designação da autarquia local)

Ano: 2020
(unidade: €)

Obj. Prog	Projeto	Ano / Nº	Ação	Designação	Código Classificação Orçamental	Forma de Realiz.	Fonte Financiamento (%)					Datas (Mês/Ano)	Montante Previsto			Montante executado			Nível Executado Anual (%)	Nível Execução Global (%)				
							RP	RG	UE	EM	Fin		Ano	Anos seguintes	Total	Anos Anteriores	Ano	Total						
08	01	2010/16		APOIO A PROJECTOS E EVENTOS PAPERÁ	0103 040701	O	100					01/2012	42.500,00	0,00	42.500,00	0,00	16.136,45	16.136,45	0,00	16.136,45	37,97	37,97		
				Instituições s/ fins lucrativos								Totais do Programa 01:	42.500,00	0,00	42.500,00	0,00	16.136,45	16.136,45	0,00	16.136,45	37,97	37,97		
08	03	2017/5019		Programação Cultural em Rede	0103 020217	O	100				01/2017	10.000,00	0,00	10.000,00	0,00	0,00	0,00	0,00	0,00	0,00	0,00	0,00		
				Publicidade								Totais do Programa 03:	10.000,00	0,00	10.000,00	0,00	0,00	0,00	0,00	0,00	0,00	0,00	0,00	
08	06	2019/5001		AccessTur Center de Portugal	0103 040701	O	100				01/2019	15.000,00	10.000,00	25.000,00	0,00	15.000,00	0,00	15.000,00	15.000,00	0,00	15.000,00	100,00	60,00	
				Instituições s/ fins lucrativos								Totais do Programa 06:	15.000,00	10.000,00	25.000,00	0,00	15.000,00	0,00	15.000,00	15.000,00	0,00	15.000,00	100,00	60,00
												Totais do Objetivo 08:	67.500,00	10.000,00	77.500,00	0,00	31.136,45	31.136,45	0,00	31.136,45	46,13	40,18		

Execução Anual das Grandes Opções do Plano



CI REGIÃO DE AVEIRO

(designação da autarquia local)

Ano: 2020
(unidade: €)

Obj. Prog	Projeto Ano / Nº Ação	Designação	Código Classificação Orçamental	Forma de Realiz.	Fonte Financiamento (%)					Datas (Mês/Ano)			Montante Previsto			Montante executado			Nível Execução Global (%)							
					RP	RG	UE	EM	Fim	Início	Fim	Ano	Anos seguintes	Total	Anos Anteriores	Ano	Total	Anual (%)	Nível Execução Global (%)							
																				EM	Fim	Total	Anteriores	Ano	Total	
09	01																									
RIA DE AVEIRO																										
09	01																									
09	01	2009/1																								
09	01	2009/1	0103 090706	O	100						01/2009	12/2021	981.664,00	0,00	0,00	0,00	0,00	0,00	0,00	0,00	0,00	0,00	0,00			
09	01	2009/1	0103 110201	O	100						01/2009	12/2020	95.000,00	0,00	0,00	0,00	0,00	0,00	0,00	0,00	0,00	0,00	100,00			
													Totais do Programa 01:			1.076.664,00			0,00			1.076.664,00			8,82	
09	02																									
09	02	2014/2	0103 020220	E	25	75					05/2014	12/2022	400.000,00	200.000,00	200.000,00	600.000,00	0,00	0,00	0,00	0,00	0,00	218.415,91	54,60			
													Totais do Programa 02:			400.000,00			200.000,00			218.415,91			36,40	
09	03																									
09	03	2016/12	0103 020220	O	47	53					01/2016	12/2021	174.736,00	211.163,00	211.163,00	385.899,00	0,00	0,00	0,00	0,00	0,00	38.781,90	22,19			
09	03	2016/14	0103 020220	E	47	53					01/2016	12/2021	3.726.290,00	3.794.388,00	3.794.388,00	7.520.678,00	0,00	0,00	0,00	0,00	0,00	0,00	0,00	0,00		
09	03	2019/1	0103 070101	O	47	53					01/2019	12/2021	170.000,00	0,00	0,00	170.000,00	0,00	0,00	0,00	0,00	0,00	0,00	0,00	0,00		
													Totais do Programa 03:			4.071.026,00			4.005.551,00			8.076.577,00			0,95	
09	04																									
09	04	2017/5032	0103 02021417	O	100						01/2017	12/2022	10.000,00	20.000,00	20.000,00	30.000,00	0,00	0,00	0,00	0,00	0,00	0,00	0,00	0,00		
09	04	2017/5033	0103 020220	O	100						01/2017	12/2022	10.000,00	20.000,00	20.000,00	30.000,00	0,00	0,00	0,00	0,00	0,00	0,00	0,00	0,00		
													Totais do Programa 04:			20.000,00			40.000,00			60.000,00			0,00	
09	06																									
09	06	2018/5007	0103 02021419	O	15	85					01/2018	12/2020	80.950,00	0,00	0,00	80.950,00	0,00	0,00	0,00	0,00	0,00	17.835,00	22,03			
09	06	2018/5009	0103 020217	O	15	85					01/2018	12/2020	134.175,00	0,00	0,00	134.175,00	0,00	0,00	0,00	0,00	0,00	46.609,04	34,74			
09	06	2018/5010	0103 020220	O	15	85					01/2018	12/2020	259.459,00	0,00	0,00	259.459,00	0,00	0,00	0,00	0,00	0,00	80.140,66	30,89			
													Totais do Programa 05:			474.584,00			474.584,00			144.584,70			30,47	
													Totais do Objetivo 09:			6.042.274,00			4.245.551,00			10.287.825,00			8,22	

Execução Anual das Grandes Opções do Plano

CI REGIÃO DE AVEIRO

(designação da autarquia local)

Ano: 2020
(unidade: €)

Obj. Prog	Projeto	Designação	Código Classificação Orçamental	Forma de Realiz.	Fonte Financiamento (%)				Datas (Mês/Ano)		Montante Previsto			Montante executado			Nível Execução Anual (%)	Nível Execução Global (%)
					RP	RG	UE	EM	Início	Fim	Ano	Anos seguintes	Total	Anos Anteriores	Ano	Total		
10		ASSISTÊNCIA TÉCNICA																
10 01	2009/5006	Assistência Técnica	0103 020217	O	15	85			01/2013	12/2021	2.000,00	5.000,00	7.000,00	0,00	0,00	0,00	0,00	
10 01	2009/5007	Informação e publicidade	0103 020201	O	15	85			01/2013	12/2021	6.000,00	6.000,00	12.000,00	0,00	3.003,06	3.003,06	50,05	
10 01	2009/5008	Encargos com instalações; luz e água	0103 020209	O	15	85			01/2013	12/2021	1.620,00	1.620,00	3.240,00	0,00	727,25	727,25	44,89	
10 01	2009/5009	Comunicações	0103 070107	O	15	85			01/2013	12/2021	4.800,00	7.000,00	11.800,00	0,00	0,00	0,00	0,00	
10 01	2009/5010	Equipamento Informático	0103 070109	O	15	85			01/2013	12/2021	4.780,00	2.000,00	6.780,00	0,00	625,22	625,22	9,22	
10 01	2009/5011	Equipamento administrativo	0103 070108	O	15	85			01/2013	12/2021	7.800,00	8.380,00	16.180,00	0,00	492,00	492,00	3,04	
10 01	2009/5018	Software informático	0103 020216	O	15	85			01/2013	12/2021	1.000,00	2.000,00	3.000,00	0,00	0,00	0,00	0,00	
10 01	2010/9	Seminários e exposições	0103 020213	O	15	85			01/2013	12/2021	42.000,00	42.000,00	84.000,00	0,00	18.247,92	18.247,92	21,72	
10 01	2010/10	Pessoal em Regime de Tarefa ou Avença	0103 010107	O	15	85			01/2013	12/2021	500,00	500,00	1.000,00	0,00	0,00	0,00	0,00	
10 01	2010/18	Deslocações e estadas	0103 020213	O	15	85			01/2013	12/2021	0,00	25.000,00	25.000,00	0,00	0,00	0,00	0,00	
10 01	2010/19	Conservação de Bens	0103 020203	O	15	85			01/2013	12/2021	2.500,00	2.500,00	5.000,00	0,00	0,00	0,00	0,00	
10 01	2010/19	Outros Trabalhos Especializados	0103 020220	O	15	85			01/2013	12/2021	10.000,00	20.000,00	30.000,00	0,00	0,00	0,00	0,00	
10 01	2016/8	Est. Par. Proj. - Assistência Técnica	0103 02021405	O	15	85			01/2016	12/2021	42.000,00	0,00	42.000,00	0,00	0,00	0,00	0,00	
10 01	2020/1	Edifícios - Instalações de Serviços	0103 07010301	O	15	85			01/2020	12/2021	125.000,00	122.000,00	247.000,00	0,00	23.095,45	23.095,45	18,48	
									Totais do Programa 01:		125.000,00	122.000,00	247.000,00	0,00	23.095,45	23.095,45	18,48	
									Totais do Objetivo 10:		125.000,00	122.000,00	247.000,00	0,00	23.095,45	23.095,45	18,48	

Execução Anual das Grandes Opções do Plano

CI REGIÃO DE AVEIRO

(designação da autarquia local)

Ano: 2020

(unidade: €)

Obj Prog	Projeto	Designação	Código Classificação Orçamental	Forma de Realiz	Fonte Financiamento (%)			Datas (Mês/Ano)			Montante Previsto			Montante executado			Nível Execução Anual (%)	Nível Execução Global (%)		
					RP	RG	UE	EM	RP	RG	UE	EM	Início	Fim	Ano	Anos seguintes			Total	Anos Anteriores
11	01																			
11	01	2010/17	0103.090701	O	100					01/2010	12/2020	93.750,00	0,00	93.750,00	0,00	0,00	0,00	0,00	0,00	
										Totais do Programa 01:			93.750,00	0,00	93.750,00	0,00	0,00	0,00	0,00	
11	03																			
11	03	2016/30	0103.02021413	O	15	85				01/2016	12/2020	60.270,00	17.220,00	77.490,00	0,00	17.220,00	17.220,00	28,57	22,22	
11	03	2016/31	0103.020220	O						01/2016	12/2020	0,00	59.557,00	59.557,00	0,00	0,00	0,00	0,00	0,00	
11	03	2016/32	0103.020213	O						01/2016	12/2020	0,00	1.500,00	1.500,00	0,00	0,00	0,00	0,00	0,00	
11	03	2016/33	0103.020217	O						01/2016	12/2020	0,00	29.766,00	29.766,00	0,00	0,00	0,00	0,00	0,00	
11	03	2017/5029	0103.010107	O						01/2017	12/2020	0,00	44.280,00	44.280,00	0,00	0,00	0,00	0,00	0,00	
										Totais do Programa 03:			60.270,00	152.323,00	212.593,00	0,00	17.220,00	17.220,00	28,57	8,10
										Totais do Objetivo 11:			154.020,00	152.323,00	306.343,00	0,00	17.220,00	17.220,00	11,18	5,82

Execução Anual das Grandes Opções do Plano

CI REGIÃO DE AVEIRO

(designação da autarquia local)

Ano: 2020

(unidade: €)

Obj. Prog	Projeto	Designação	Código Classificação Orçamental	Forma de Realiz	Fonte Financiamento (%)				Datas (Mês/Ano)			Montante Previsto			Montante executado			Nível Execução Anual (%)	Nível Execução Global (%)
					RP	RG	UE	EM	Início	Fim	Ano	Anos seguintes	Total	Anos Anteriores	Ano	Total			
13		MOBILIDADE																	
13 01	PIMTRA																		
13 01	2020/5009	Out. trab. Especializados	0103 020220	O					01/2020	12/2020	46.125,00	46.125,00	92.250,00	0,00	0,00	0,00	0,00	0,00	0,00
									Totais do Programa 01:			46.125,00	0,00	0,00	0,00	0,00	0,00	0,00	0,00
13 02		Autoridade Regional de Transportes																	
13 02	2017/5	Software informático	0103 070108	O	100				01/2017	12/2024	10.020,00	10.020,00	11.020,00	0,00	296,18	296,18	2,69	2,69	
13 02	2017/5001	Formação	0103 020215	O	100				01/2017	12/2024	6.020,00	6.020,00	7.020,00	0,00	0,00	0,00	0,00	0,00	
13 02	2018/5	Sinalização e trânsito	0103 07030309	O	100				01/2018	12/2024	10.020,00	10.020,00	11.020,00	0,00	0,00	0,00	0,00	0,00	
13 02	2018/5013	Est. Par. Proj. Cons.	0103 02021410	O	100				01/2018	12/2024	66.842,00	180.620,00	247.462,00	0,00	7.380,00	7.380,00	11,04	2,98	
13 02	2018/5014	Outros Trabalhos Especializados	0103 020220	O	100				01/2018	12/2024	4.920,00	44.940,00	44.940,00	0,00	4.920,00	4.920,00	100,00	10,95	
13 02	2018/5015	Subs.-Privadas	0103 050103	O	100				01/2018	12/2024	1.000,00	10.020,00	11.020,00	0,00	0,00	0,00	0,00	0,00	
13 02	2018/5018	Transportes	0103 020210	O	100				01/2018	12/2024	0,00	4.941.712,00	4.941.712,00	0,00	0,00	0,00	0,00	0,00	
13 02	2018/5024	Comunicações	0103 020209	O	100				01/2018	12/2024	500,00	5.200,00	5.700,00	0,00	0,00	0,00	0,00	0,00	
13 02	2018/5025	Publicidade	0103 020217	O	100				01/2018	12/2024	1.000,00	10.200,00	11.200,00	0,00	0,00	0,00	0,00	0,00	
13 02	2019/2	Equipamento de Informática	0103 070107	O	100				01/2019	12/2024	4.020,00	4.020,00	9.020,00	0,00	4.920,00	4.920,00	98,40	54,55	
13 02	2019/3	Equipamento Administrativo	0103 070109	O	100				01/2019	12/2024	2.000,00	2.020,00	4.020,00	0,00	1.588,18	1.588,18	79,41	39,51	
13 02	2019/5004	Ressoal em Regime de Tarefa ou Avença	0103 010107	O	100				01/2019	12/2024	1.000,00	80.010,00	81.010,00	0,00	0,00	0,00	0,00	0,00	
13 02	2019/5020	Soc. e quase soc. n/financ. - Privadas	0103 040102	O	100				01/2019	12/2020	900.000,00	0,00	900.000,00	0,00	730.449,50	730.449,50	81,16	81,16	
13 02	2019/5021	Municípios	0103 04050101	O	100				01/2019	12/2021	660.000,00	247.405,00	907.405,00	0,00	261.238,46	261.238,46	39,58	28,79	
13 02	2019/5022	Outras restituições	0103 06020301	O	100				01/2019	12/2020	1.000,00	0,00	1.000,00	0,00	0,00	0,00	0,00	0,00	
13 02	2020/5001	Famílias - Outros	0103 04080202	O	100				01/2020	12/2021	1.973.000,00	828.266,00	2.801.266,00	0,00	1.007.223,09	1.007.223,09	51,05	35,96	
									Totais do Programa 02:			3.619.262,00	6.375.553,00	9.994.815,00	0,00	2.018.015,41	2.018.015,41	55,76	20,19
13 03		Aveiro Região da Bicicleta																	
13 03	2017/1	Aveiro Região da Bicicleta																	
13 03	2017/1 1	Publicidade	0103 020217	O	100				01/2017	12/2021	100,00	100,00	10.100,00	0,00	0,00	0,00	0,00	0,00	
13 03	2017/1 5	Instituições s/ fins lucrativos	0103 040701	O	100				01/2018	12/2021	100,00	100,00	22.100,00	0,00	22.000,00	22.000,00	100,00	99,55	
									Totais do Programa 03:			32.000,00	200,00	32.200,00	0,00	22.000,00	22.000,00	68,75	68,32
									Totais do Objetivo 13:			3.697.387,00	6.421.878,00	10.119.265,00	0,00	2.040.015,41	2.040.015,41	55,17	20,16

Execução Anual das Grandes Opções do Plano

CI REGIÃO DE AVEIRO

(designação da autarquia local)

Ano: 2020

(unidade: €)

Obj Prog	Projeto	Designação	Código Classificação Orçamental	Forma de Realiz.	Fonte Financiamento (%)				Datas (Mês/Ano)		Montante Previsto		Montante executado		Nível Execução Global (%)	
					RP	RG	UE	EM	Início	Fim	Ano	Anos seguintes	Total	Total		Anos Anteriores
15	02	PROMOÇÃO E DIVULGAÇÃO DA REGIÃO DE AVEIRO														
15	02	2012/5009	0103.020217	O	100					01/2012	12/2020	29.000,00	0,00	13.184,85	13.184,85	45,47
15	02	2014/5007	0103.020216	O	100					01/2014	12/2020	7.000,00	0,00	0,00	0,00	0,00
15	02	2020/5007	0103.020220	O						01/2020	12/2020	5.000,00	0,00	0,00	0,00	0,00
										Totais do Programa 02:		41.000,00	0,00	13.184,85	13.184,85	32,16
15	03	2015/5014	0103.020217	O	100					01/2015	12/2020	4.000,00	0,00	1.115,82	1.115,82	27,90
15	03	2016/28	0103.020213	O	100					01/2016	12/2020	4.000,00	0,00	573,70	573,70	14,34
15	03	2016/29	0103.020220	O	100					01/2016	12/2020	2.000,00	0,00	0,00	0,00	0,00
15	03	2019/5005	0103.020225	O	100					01/2019	12/2020	6.000,00	0,00	5.646,50	5.646,50	94,11
										Totais do Programa 03:		16.000,00	0,00	7.336,02	7.336,02	45,85
										Totais do Objetivo 15:		57.000,00	0,00	20.520,87	20.520,87	36,00

Execução Anual das Grandes Opções do Plano

CI REGIÃO DE AVEIRO

Ano: 2020

(unidade: €)

Obj. Prog	Projeto	Designação	Código Classificação Orçamental	Forma de Realiz.	Fonte Financiamento (%)				Datas (Mês/Ano)		Montante Previsto			Montante executado			Nível Execução Anual (%)	Nível Execução Global (%)
					RP	RG	UE	EM	Início	Fim	Ano	Anos seguintes	Total	Anos Anteriores	Ano	Total		
16	02	AMBIENTE																
16	02	CLAIR-City	0103 020213	O	100				01/2016	12/2020	0,00	3.490,00	0,00	2.770,37	2.770,37	79,38	79,38	
16	02	Deslocações e Estadas	0103 06020301	O	100				01/2017	12/2020	0,00	21.328,00	0,00	0,00	0,00	0,00	0,00	
16	02	Outras Restituições							Totais do Programa 02:		0,00	24.818,00	0,00	2.770,37	2.770,37	11,16	11,16	
16	04	Pegada Ecológica da Região de Aveiro	0103 040701	O	100				01/2020	12/2021	132.000,00	132.000,00	0,00	132.000,00	132.000,00	100,00	50,00	
16	04	Inst. sem fins lucrativos							Totais do Programa 04:		132.000,00	264.000,00	0,00	132.000,00	132.000,00	100,00	50,00	
16	05	Sistemas de Recolha de Biorresíduos	0103 02021420	O					01/2020	12/2020	33.900,00	67.800,00	0,00	0,00	0,00	0,00	0,00	
16	05	Est.Par.Proj.Cons-Recolha Biorresíduos							Totais do Programa 05:		33.900,00	67.800,00	0,00	0,00	0,00	0,00	0,00	
									Totais do Objetivo 16:		190.718,00	356.618,00	0,00	134.770,37	134.770,37	70,66	37,79	

(designação da autarquia local)

Execução Anual das Grandes Opções do Plano

CI REGIÃO DE AVEIRO

(designação da autarquia local)

Ano: 2020
(unidade: €)

Obj./Prog	Projeto	Designação	Código Classificação Orçamental	Formal de Realiz	Fonte Financiamento (%)				Datas (Mês/Ano)			Montante Previsto			Montante executado			Nível Execução Anual (%)	Nível Execução Global (%)	
					RP	RG	UE	EM	Inicio	Fim	Ano	Anos seguintes	Total	Ano	Anos Anteriores	Total				
17	02																			
17	02	2016/1	1	Estudos, Projetos e Consultadoria	0103 02021415	O	15	85	01/2016	12/2022	82.410,00	123.615,00	206.025,00	0,00	82.410,00	0,00	82.410,00	100,00	40,00	
17	02	2016/1	4	Outras construções	0103 07030309	E	15	85	01/2016	12/2022	3.799.929,00	10.853.406,00	14.653.335,00	0,00	13.062,60	0,00	13.062,60	0,34	0,09	
17	02	2016/1	7	Terrenos	0103 070101	O	15	85	01/2019	12/2022	500.000,00	0,00	500.000,00	0,00	0,00	0,00	0,00	0,00	0,00	
17	02	2016/2	2	Publicidade	0103 020217	O	15	85	01/2016	12/2021	80.617,00	0,00	80.617,00	0,00	31.271,52	0,00	31.271,52	38,79	38,79	
17	02	2016/2	4	Smallização e trânsito	0103 07030309	O	15	85	01/2017	12/2021	320.467,00	0,00	320.467,00	0,00	72.195,69	0,00	72.195,69	22,53	22,53	
17	02	2016/2	5	Est.Par.Proj.Cons-PDCT	0103 02021415	O	15	85	01/2016	12/2022	36.644,00	0,00	36.644,00	0,00	6.150,00	0,00	6.150,00	16,78	16,78	
17	02	2016/2	6	Seminários, exposições	0103 020216	O	15	85	01/2017	12/2021	43.736,00	0,00	43.736,00	0,00	0,00	0,00	0,00	0,00	0,00	
17	02	2016/3		D3 - MODERNIZAÇÃO ADMINISTRATIVA																
17	02	2016/3	1	Estudos, Projetos e Consultadoria	0103 02021415	O	15	85	01/2016	12/2022	349.762,00	0,00	349.762,00	0,00	275.474,38	0,00	275.474,38	78,76	78,76	
17	02	2016/3	2	Aquisição software	0103 070108	O	15	85	01/2016	12/2022	696.199,00	0,00	696.199,00	0,00	215.387,40	0,00	215.387,40	30,94	30,94	
17	02	2016/3	4	Equipamento informático	0103 070107	O	15	85	01/2016	12/2022	755.956,00	0,00	755.956,00	0,00	259.104,57	0,00	259.104,57	34,28	34,28	
17	02	2016/3	5	Outros trabalhos especializados	0103 020220	O	15	85	01/2016	12/2022	93.568,00	0,00	93.568,00	0,00	49.035,55	0,00	49.035,55	52,41	52,41	
17	02	2016/3	8	Publicidade	0103 020217	O	15	85	01/2016	12/2022	8.134,00	0,00	8.134,00	0,00	3.127,64	0,00	3.127,64	38,45	38,45	
17	02	2016/4		D4 - PREVENÇÃO E GESTÃO DE RISCOS																
17	02	2016/4	1	Estudos, Projetos e Consultadoria	0103 02021415	O	25	75	01/2016	12/2021	399.978,00	399.978,00	799.956,00	0,00	19.475,00	0,00	19.475,00	4,87	2,43	
17	02	2016/6		D8 - EDUCAÇÃO																
17	02	2016/6	3	Outros trabalhos especializados	0103 020220	O	15	85	01/2016	12/2022	1.036.020,63	921.077,00	1.957.097,63	0,00	328.494,86	0,00	328.494,86	31,71	16,78	
17	02	2016/6	4	Deslocações e estadas	0103 020213	O	15	85	01/2016	12/2022	96.055,50	0,00	96.055,50	0,00	63.957,31	0,00	63.957,31	66,58	66,58	
17	02	2016/6	5	Publicidade	0103 020217	O	15	85	01/2016	12/2022	6.797,88	0,00	6.797,88	0,00	4.735,75	0,00	4.735,75	69,67	69,67	
17	02	2016/6	6	Pessoal em regime de tarefa ou avença	0103 010107	O	15	85	01/2016	12/2022	50.799,00	7.257,00	58.056,00	0,00	42.067,00	0,00	42.067,00	82,81	72,46	
17	02	2016/6	7	Seminários, exposições, similares	0103 020216	O	15	85	01/2018	12/2022	297.876,45	0,00	297.876,45	0,00	210.693,36	0,00	210.693,36	70,73	70,73	
				Totais do Programa 02:							8.654.949,46	12.305.333,00	20.960.282,46	0,00	1.676.642,63	0,00	1.676.642,63	19,37	8,00	
17	03	2017/6035		RUNIN - O papel das Universidades na Inovação e Di																
				Deslocações e Estadas	0103 020213	O	100		01/2017	12/2020	2.000,00	0,00	2.000,00	0,00	0,00	0,00	0,00	0,00	0,00	0,00
				Totais do Programa 03:							2.000,00	0,00	2.000,00	0,00	0,00	0,00	0,00	0,00	0,00	0,00
17	04	2018/6011		DELEGAÇÃO PERMANENTE BRUXELAS																
				Outros Trabalhos Especializados	0103 020220	O	100		01/2018	12/2021	8.610,00	7.380,00	15.990,00	0,00	2.460,00	0,00	2.460,00	28,57	15,38	
				Totais do Programa 04:							8.610,00	7.380,00	15.990,00	0,00	2.460,00	0,00	2.460,00	28,57	15,38	

Execução Anual das Grandes Opções do Plano

CI REGIÃO DE AVEIRO

(designação da autarquia local)

Ano: 2020
(unidade: €)

Obj. Prog	Projeto	Ano / Nº	Ação	Designação	Código Classificação Orçamental	Forma de Realiz.	Fonte Financiamento (%)				Datas (Mês/Ano)	Montante Previsto			Montante executado			Nível Execução Anual (%)	Nível Execução Global (%)						
							RP	RG	UE	EM		Ano	Anos seguintes	Total	Anos Anteriores	Ano	Total								
17	05	2019/10		ESTRATÉGIA DESENVOLVIMENTO TERRITORIAL	0103.07011309	O	100					01/2019	12/2023	212.500,00	212.500,00	425.000,00	0,00	0,00	0,00	0,00	0,00				
17	05	2019/10		ORDENAMENTO TERRITORIAL										212.500,00	212.500,00	425.000,00	0,00	0,00	0,00	0,00	0,00				
				Inv. Incorporado - Plano UNIR@RIA										8.878.059,46	12.525.213,00	21.403.272,46	0,00	1.679.102,63	1.679.102,63	18,91	7,85				
													Totais do Programa 05:												
													Totais do Objetivo 17:												

Execução Anual das Grandes Opções do Plano

Ano: 2020
(unidade: €)

[Handwritten signature]

CI REGIÃO DE AVEIRO

(designação da autarquia local)

Obj. Prog	Projeto	Designação	Código Classificação Orçamental	Forma de Realiz.	Fonte Financiamento (%)				Datas (Mês/Ano)		Montante Previsto			Montante executado			Nível Execução Anual (%)	Nível Execução Global (%)	
					RP	RG	UE	EM	Inicio	Fim	Ano	Anos seguintes	Total	Anos Anteriores	Ano	Total			
18	01	Plano Estratégico Desenvolvimento Social	0103 02021403	O	100					01/2019	12/2021	23.000,00	30.000,00	53.000,00	0,00	0,00	0,00	0,00	0,00
18	01	Est.Par.Proj.Cons.-Ação Social								Totais do Programa 01:		23.000,00	30.000,00	53.000,00	0,00	0,00	0,00	0,00	0,00
										Totais do Objetivo 18:		23.000,00	30.000,00	53.000,00	0,00	0,00	0,00	0,00	0,00

Execução Anual das Grandes Opções do Plano

CI REGIÃO DE AVEIRO

(designação da autarquia local)

Ano: 2020
(unidade: €)

Obj. Prog	Projeto	Ano / Nº	Ação	Designação	Código Classificação Orçamental	Forma de Realiz.	Fonte Financiamento (%)			Datas (Mês/Ano)		Montante Previsto		Montante executado		Nível Execução Anual (%)	Nível Execução Global (%)				
							RP	RG	UE	EM	Início	Fim	Ano	Anos seguintes	Total			Anos Anteriores	Ano	Total	
19	01			ESTRATÉGIA DESENVOLVIMENTO LOCAL																	
				GAC-RA 2020 / DLBC Costeira																	
19	01	2014/5005		Publicidade	0103 020217	O	100			01/2017	12/2021	5.572,00	0,00	0,00	0,00	0,00	0,00				
19	01	2017/2		Equipamento informático	0103 070107	O	100			01/2017	12/2021	11.000,00	0,00	4.920,00	4.920,00	44,73	35,14				
19	01	2017/3		Software informático	0103 070108	O	100			01/2017	12/2021	2.038,00	0,00	483,48	483,48	24,21	24,21				
19	01	2017/4		Equipamento administrativo	0103 070109	O	100			01/2017	12/2021	5.350,00	0,00	0,00	0,00	0,00	0,00				
19	01	2017/5006		Ajudas de Custo	0103 010204	O	100			01/2017	12/2021	1.000,00	0,00	0,00	0,00	0,00	0,00				
19	01	2017/5007		Gasóleo	0103 02010202	O	100			01/2017	12/2021	200,00	0,00	0,00	0,00	0,00	0,00				
19	01	2017/5008		Deslocações e estadas	0103 020213	O	100			01/2017	12/2021	500,00	0,00	0,00	0,00	0,00	0,00				
19	01	2017/5009		Formação	0103 020215	O	100			01/2017	12/2021	7.500,00	0,00	690,00	690,00	9,20	5,31				
19	01	2017/5010		Seminários, exposições e similares	0103 020216	O	100			01/2017	12/2021	3.000,00	0,00	0,00	0,00	0,00	0,00				
19	01	2017/5011		Outros trabalhos especializados	0103 020220	O	100			01/2017	12/2021	15.000,00	0,00	9.354,16	9.354,16	62,36	31,18				
19	01	2019/9		Edifícios - Instalação de Serviços	0103 07010301	E	100			01/2019	12/2020	3.400,00	0,00	0,00	0,00	0,00	0,00				
												Totais do Programa 01:		86.832,00		15.457,64		28,33		17,80	
												Totais de Objetivo 19:		86.832,00		15.457,64		28,33		17,80	

Execução Anual das Grandes Opções do Plano

CI REGIÃO DE AVEIRO

(designação da autarquia local)

Ano: 2020
(unidade: €)

Obj.	Prog	Projeto	Designação	Código Classificação Orçamental	Formal de Realiz.	Fonte Financiamento (%)				Datas (Mês/Ano)	Montante Previsto			Montante executado			Nível Execução Anual (%)	Nível Execução Global (%)
						RP	RG	UE	EM		Ano	Anos seguintes	Total	Anos Anteriores	Ano	Total		
21	01		CENTRO INTERMUNICIPAL RECOLHA DE ANIMAIS CIROA	0103 02021402	O	100				01/2015	12/2021	6.064,00	6.065,00	12.129,00	0,00	0,00	0,00	0,00
21	01	2015/5008	Est. Proj. Consult. - CIROA	0103 07010307	E	100				01/2018	12/2021	558.000,00	4.150.000,00	4.708.000,00	0,00	0,00	0,00	0,00
21	01	2018/1	Edifícios - outros							Totais do Programa 01:		584.064,00	4.156.065,00	4.720.129,00	0,00	0,00	0,00	0,00
										Totais do Objetivo 21:		584.064,00	4.156.065,00	4.720.129,00	0,00	0,00	0,00	0,00

Execução Anual das Grandes Opções do Plano

CI REGIÃO DE AVEIRO

(designação da autarquia local)

Ano: 2020
(unidade: €)

Obj. Prog	Projeto	Ano / Nº Ação	Designação	Código Classificação Orçamental	Forma de Realiz.	Fonte Financiamento (%)				Datas (Mês/Ano)	Montante Previsto		Montante executado		Nível Execução Anual (%)	Nível Execução Global (%)	
						RP	RG	UE	EM		Ano	Anos seguintes	Total	Ano			Total
23	01		PROTEÇÃO CIVIL														
23	01	2018/4	PROTEÇÃO CIVIL INTERMUNICIPAL	0103 07011002	0	100			01/2018	12/2020	10.000,00	0,00	0,00	0,00	0,00	0,00	
23	01	2020/2	Eq. Básico - Outro	0103 070107	0	100			01/2020	12/2020	10.000,00	0,00	0,00	0,00	0,00	0,00	
			Equipamento Informático						Totais do Programa 01:		20.000,00	0,00	0,00	0,00	0,00	0,00	
23	02		DEFESA DA FLORESTA CONTRA INCÊNDIOS														
23	02	2018/5026	Pess. Reg. Tarefa ou Avença	0103 010107	0	100			01/2018	12/2021	19.212,00	20.690,00	0,00	11.947,46	11.947,46	29,94	
23	02	2019/5017	Publicidade	0103 020217	0	100			01/2019	12/2021	7.500,00	7.500,00	0,00	0,00	0,00	0,00	
23	02	2019/5018	Outros trabalhos especializados	0103 020220	0	100			01/2019	12/2021	7.500,00	7.500,00	0,00	0,00	0,00	0,00	
23	02	2020/5006	Restituição	0103 06020301	0	100			01/2020	12/2020	12.800,00	0,00	0,00	0,00	0,00	0,00	
									Totais do Programa 02:		47.012,00	35.690,00	0,00	11.947,46	11.947,46	14,45	
23	03		PROTEÇÃO CONTRA RISCOS E INCÊNDIOS														
23	03	2020/5005	Publicidade	0103 020217	0	15	85		01/2020	12/2021	70.000,00	0,00	0,00	0,00	0,00	0,00	
									Totais do Programa 03:		70.000,00	0,00	0,00	0,00	0,00	0,00	
									Totais do Objetivo 23:		137.012,00	35.690,00	0,00	11.947,46	11.947,46	8,72	
									Total Geral:		20.643.918,46	28.329.812,00	48.973.730,46	4.589.763,11	4.589.763,11	22,23	9,37

ORGÃO EXECUTIVO
Em 22 de Junho de 2021

ORGÃO DELIBERATIVO
Em 26 de Junho de 2021

CI REGIÃO DE AVEIRO

Posição Atual do Orçamento da Despesa do ano 2020

Classificação	Designação	Dotações corrigidas	Cabimentado	Saldo p/ Cabimento	Compromiss.	Obrigações	Pago Total	Reposições Ab. Pagamento	Comprom. Futuros	Obrigações Futuras
01	Administração Autárquica	21.475.925,66	12.446.753,17	9.030.072,49	11.177.593,10	5.214.784,39	5.014.653,53	12.809,86	5.272.966,81	0,00
0103	ORÇÃOS DA ASSOCIAÇÃO	21.475.925,66	12.446.753,17	9.030.072,49	11.177.593,10	5.214.784,39	5.014.653,53	12.809,86	5.272.966,81	0,00
0103 01	Despesas com o pessoal	719.626,00	536.906,07	182.719,93	536.906,06	526.491,56	505.253,80	882,00	59.504,80	0,00
0103 0101	Remunerações certas e permanentes	564.851,00	431.822,45	133.028,55	431.822,44	421.407,94	406.060,27	882,00	59.504,80	0,00
0103 010104	Pessoal quadros-Regime contrato indivi. trabalho	249.000,00	201.749,05	47.250,95	201.749,05	201.749,05	197.249,77	0,00	0,00	0,00
0103 01010401	Pessoal em funções	205.000,00	201.749,05	3.250,95	201.749,05	201.749,05	197.249,77	0,00	0,00	0,00
0103 01010402	Alterações obrigatórias posicionamento remunerador	250,00	0,00	250,00	0,00	0,00	0,00	0,00	0,00	0,00
0103 01010403	Alterações facultativas posicionamento remunerador	250,00	0,00	250,00	0,00	0,00	0,00	0,00	0,00	0,00
0103 01010404	Recrutamento Pessoal novos postos trabalho	43.500,00	0,00	43.500,00	0,00	0,00	0,00	0,00	0,00	0,00
0103 010106	Pessoal contratado a termo	200,00	0,00	200,00	0,00	0,00	0,00	0,00	0,00	0,00
0103 01010601	Pessoal em funções	100,00	0,00	100,00	0,00	0,00	0,00	0,00	0,00	0,00
0103 01010604	Recrutamento de Pessoal para novos postos trabalho	100,00	0,00	100,00	0,00	0,00	0,00	0,00	0,00	0,00
0103 010107	Pessoal em regime de tarefa ou avença	157.651,00	110.765,59	46.885,41	110.765,58	100.351,08	91.694,38	882,00	59.504,80	0,00
0103 010109	Pessoal em qualquer outra situação	56.000,00	41.327,40	14.672,60	41.327,40	41.327,40	39.919,48	0,00	0,00	0,00
0103 010111	Representação	12.500,00	12.398,28	101,72	12.398,28	12.398,28	11.975,71	0,00	0,00	0,00
0103 010112	Suplementos e prémios	17.000,00	10.404,08	6.595,92	10.404,08	10.404,08	10.042,88	0,00	0,00	0,00
0103 010113	Subsídio de refeição	21.000,00	15.144,75	5.855,25	15.144,75	15.144,75	15.144,75	0,00	0,00	0,00
0103 010114	Subsídio de férias e de Natal	51.000,00	40.033,30	10.966,70	40.033,30	40.033,30	40.033,30	0,00	0,00	0,00
0103 010115	Remunerações por doença e maternidade/paternidade	500,00	0,00	500,00	0,00	0,00	0,00	0,00	0,00	0,00
0103 0102	Abonos vantáveis ou eventuais	24.375,00	8.622,84	15.752,16	8.622,84	8.622,84	8.622,84	0,00	0,00	0,00
0103 010202	Horas extraordinárias	300,00	0,00	300,00	0,00	0,00	0,00	0,00	0,00	0,00
0103 010203	Alimentação e alojamento	25,00	0,00	25,00	0,00	0,00	0,00	0,00	0,00	0,00
0103 010204	Ajudas de custo	9.500,00	2.526,46	6.973,54	2.526,46	2.526,46	2.526,46	0,00	0,00	0,00
0103 010212	Indemnizações por cessação de funções	50,00	0,00	50,00	0,00	0,00	0,00	0,00	0,00	0,00
0103 010213	Outros suplementos e prémios	14.500,00	6.096,38	8.403,62	6.096,38	6.096,38	6.096,38	0,00	0,00	0,00
0103 01021301	Prémios de desempenho	250,00	0,00	250,00	0,00	0,00	0,00	0,00	0,00	0,00
0103 01021302	Outros	250,00	0,00	250,00	0,00	0,00	0,00	0,00	0,00	0,00
0103 01021303	Senhas de Presença	14.000,00	6.096,38	7.903,62	6.096,38	6.096,38	6.096,38	0,00	0,00	0,00
0103 0103	Segurança social	130.400,00	96.460,78	33.939,22	96.460,78	96.460,78	90.570,69	0,00	0,00	0,00
0103 010301	Encargos com a saúde	250,00	0,00	250,00	0,00	0,00	0,00	0,00	0,00	0,00
0103 010305	Contribuições para a segurança social	125.950,00	94.643,52	31.306,48	94.643,52	94.643,52	88.753,43	0,00	0,00	0,00
0103 01030501	Assistência na doença funcionários públicos (ADSE)	14.320,00	10.531,78	3.788,22	10.531,78	10.531,78	9.655,24	0,00	0,00	0,00
0103 01030502	Seg. soc. pes. reg. cont. trab. func. pub. (RCTFP)	105.090,00	77.983,18	27.106,82	77.983,18	77.983,18	72.969,53	0,00	0,00	0,00
0103 0103050201	Caixa Geral de Aposentações	23.290,00	15.206,86	8.083,14	15.206,86	15.206,86	14.192,86	0,00	0,00	0,00
0103 0103050202	Segurança Social - Regime Geral	81.800,00	62.776,32	18.023,68	62.776,32	62.776,32	58.776,77	0,00	0,00	0,00
0103 01030503	Outros	6.540,00	6.128,56	411,44	6.128,56	6.128,56	6.128,56	0,00	0,00	0,00
0103 010306	Acidentes em serviço e doenças profissionais	750,00	0,00	750,00	0,00	0,00	0,00	0,00	0,00	0,00
0103 010309	Seguros	3.350,00	1.817,26	1.532,74	1.817,26	1.817,26	1.817,26	0,00	0,00	0,00

CI REGIÃO DE AVEIRO

Posição Atual do Orçamento da Despesa do ano 2020

Classificação	Designação	Dotações corrigidas	Cabimentado	Saldo p/ Cabimento	Compromiss.	Obrigações	Pago Total	Reposições Ab. Pagamento	Compr. Futuros	Obrigações Futuras
0103 01030901	Seguros acidentes trabalho doenças profissionais	3.350,00	1.817,26	1.532,74	1.817,26	1.817,26	1.817,26	0,00	0,00	0,00
0103 010310	Outras despesas de segurança social	100,00	0,00	100,00	0,00	0,00	0,00	0,00	0,00	0,00
0103 01031099	Outras despesas de segurança social	100,00	0,00	100,00	0,00	0,00	0,00	0,00	0,00	0,00
0103 02	Aquisição de bens e serviços	4.114.125,46	2.697.067,53	1.417.057,93	2.263.567,53	1.495.829,15	1.392.528,07	11.194,31	1.365.174,01	0,00
0103 0201	Aquisição de bens	46.400,00	4.855,35	41.544,65	4.855,35	4.730,35	4.730,35	0,00	0,00	0,00
0103 020102	Combustíveis e lubrificantes	12.250,00	1.844,62	10.405,38	1.844,62	1.719,62	1.719,62	0,00	0,00	0,00
0103 02010201	Gasolina	4.000,00	99,37	3.900,63	99,37	49,37	49,37	0,00	0,00	0,00
0103 02010202	Gasóleo	8.200,00	1.745,25	6.454,75	1.745,25	1.670,25	1.670,25	0,00	0,00	0,00
0103 02010299	Outros	50,00	0,00	50,00	0,00	0,00	0,00	0,00	0,00	0,00
0103 020104	Limpeza e higiene	1.150,00	472,15	677,85	472,15	472,15	472,15	0,00	0,00	0,00
0103 020108	Material de escritório	9.500,00	24,71	9.475,29	24,71	24,71	24,71	0,00	0,00	0,00
0103 020115	Prémios, condecorações e ofertas	10.500,00	1.084,04	9.415,96	1.084,04	1.084,04	1.084,04	0,00	0,00	0,00
0103 020117	Ferramentas e utensílios	500,00	0,00	500,00	0,00	0,00	0,00	0,00	0,00	0,00
0103 020118	Livros e documentação técnica	500,00	0,00	500,00	0,00	0,00	0,00	0,00	0,00	0,00
0103 020119	Artigos honoríficos e de decoração	6.000,00	0,00	6.000,00	0,00	0,00	0,00	0,00	0,00	0,00
0103 020121	Outros bens	6.000,00	1.429,83	4.570,17	1.429,83	1.429,83	1.429,83	0,00	0,00	0,00
0103 0202	Aquisição de serviços	4.067.725,46	2.692.212,18	1.375.513,28	2.278.712,18	1.491.098,80	1.387.797,72	11.194,31	1.365.174,01	0,00
0103 020201	Encargos das instalações	20.339,00	13.628,44	6.710,56	13.628,44	7.056,80	6.641,93	0,00	10.259,15	0,00
0103 020202	Limpeza e higiene	8.920,00	6.51,30	2.388,70	6.51,30	6.531,30	5.559,60	0,00	17.158,50	0,00
0103 020203	Conservação de bens	30.000,00	5.287,56	24.712,44	5.287,56	2.863,44	2.863,44	0,00	0,00	0,00
0103 020208	Locação de outros bens	1.000,00	0,00	1.000,00	0,00	0,00	0,00	0,00	0,00	0,00
0103 020209	Comunicações	16.680,00	7.113,67	9.566,33	7.113,67	4.734,31	4.133,58	0,00	10.766,60	0,00
0103 020210	Transportes	750,00	0,00	750,00	0,00	0,00	0,00	0,00	0,00	0,00
0103 020212	Seguros	4.400,00	2.345,84	2.054,16	2.345,84	2.240,93	2.240,93	0,00	0,00	0,00
0103 020213	Deslocações e estadas	123.545,50	101.719,92	21.825,58	101.719,92	74.856,77	71.359,29	1.804,27	64.017,99	0,00
0103 020214	Estudos, pareceres, projectos e consultadoria	1.224.395,00	949.202,28	275.192,72	635.702,28	434.451,88	430.556,88	0,00	188.497,50	0,00
0103 02021402	Centro Inter municipal de Recolha de Animais	6.064,00	6.063,90	0,10	6.063,90	0,00	0,00	0,00	0,00	0,00
0103 02021403	Est. Par. Proj. Cons - Ação Social	23.000,00	0,00	23.000,00	0,00	0,00	0,00	0,00	0,00	0,00
0103 02021405	Est. Par. Proj. Cons-Assistência Técnica	10.000,00	0,00	10.000,00	0,00	0,00	0,00	0,00	0,00	0,00
0103 02021406	Est. Par. Proj. Cons-Geral	64.575,00	11.377,50	53.197,50	11.377,50	4.612,50	4.612,50	0,00	7.380,00	0,00
0103 02021410	Est. Par. Proj. Cons. - Mobilidade	66.842,00	36.841,70	30.000,30	36.841,70	7.380,00	7.380,00	0,00	0,00	0,00
0103 02021413	Est. Par. Proj. Cons-SIAC	60.270,00	51.660,00	8.610,00	51.660,00	17.220,00	17.220,00	0,00	0,00	0,00
0103 02021415	Est. Par. Proj. Cons-PDCT	888.794,00	751.726,68	117.067,32	438.226,68	387.404,38	383.509,38	0,00	145.037,50	0,00
0103 02021417	Est. Par. Proj. Cons-Gestão da Ria	10.000,00	0,00	10.000,00	0,00	0,00	0,00	0,00	0,00	0,00
0103 02021419	Est.Par. Proj. Cons-Produtos Turísticos Integrados	80.950,00	80.257,50	692,50	80.257,50	17.835,00	17.835,00	0,00	0,00	0,00
0103 02021420	Est. Par. Proj. Cons-Recolha Biorresíduos	33.900,00	11.275,00	22.625,00	11.275,00	0,00	0,00	0,00	36.080,00	0,00
0103 020215	Formação	21.500,00	5.380,00	16.120,00	5.380,00	1.690,00	690,00	0,00	0,00	0,00
0103 020216	Seminários, exposições e similares	356.112,45	341.231,06	14.881,39	341.231,06	226.251,14	210.693,36	1.888,56	210.693,40	0,00

CI REGIÃO DE AVEIRO

Posição Atual do Orçamento da Despesa do ano 2020

Classificação	Designação	Dotações corrigidas	Cabimentado	Saldo p/ Cabimento	Compromiss.	Obrigações	Pago Total	Reposições Ab. Pagamento	Compr. Futuros	Obrigações Futuras
0103 020217	Publicidade	381.294,88	168.363,36	212.931,52	168.363,36	101.576,47	100.044,62	669,00	5.098,35	0,00
0103 020218	Vigilância e segurança	100,00	0,00	100,00	0,00	0,00	0,00	0,00	0,00	0,00
0103 020219	Assistência técnica	27.600,00	9.127,77	18.472,23	9.127,77	7.660,99	7.660,99	0,00	0,00	0,00
0103 020220	Outros trabalhos especializados	1.835.036,63	1.073.913,44	761.125,19	973.913,44	610.869,23	537.037,56	6.832,48	688.892,53	0,00
0103 020222	Serviços de saúde	2.050,00	546,22	1.503,78	546,22	546,22	546,22	0,00	0,00	0,00
0103 020225	Outros serviços	14.000,00	7.821,32	6.178,68	7.821,32	7.769,32	7.769,32	0,00	0,00	0,00
0103 03	Juros e outros encargos	3.200,00	0,00	3.200,00	0,00	0,00	0,00	0,00	0,00	0,00
0103 0301	Juros da dívida pública	2.100,00	0,00	2.100,00	0,00	0,00	0,00	0,00	0,00	0,00
0103 030103	Socied.financ.-Bancos e outras instit. financeiras	2.100,00	0,00	2.100,00	0,00	0,00	0,00	0,00	0,00	0,00
0103 03010301	Empréstimos de curto prazo	1.050,00	0,00	1.050,00	0,00	0,00	0,00	0,00	0,00	0,00
0103 03010302	Empréstimos de médio e longo prazos	1.050,00	0,00	1.050,00	0,00	0,00	0,00	0,00	0,00	0,00
0103 0303	Juros de locação financeira	550,00	0,00	550,00	0,00	0,00	0,00	0,00	0,00	0,00
0103 030305	Material de transporte	550,00	0,00	550,00	0,00	0,00	0,00	0,00	0,00	0,00
0103 0305	Outros juros	300,00	0,00	300,00	0,00	0,00	0,00	0,00	0,00	0,00
0103 030502	Outros	300,00	0,00	300,00	0,00	0,00	0,00	0,00	0,00	0,00
0103 03050299	Outros juros - Outros	300,00	0,00	300,00	0,00	0,00	0,00	0,00	0,00	0,00
0103 0306	Outros encargos financeiros	250,00	0,00	250,00	0,00	0,00	0,00	0,00	0,00	0,00
0103 030601	Outros encargos financeiros	250,00	0,00	250,00	0,00	0,00	0,00	0,00	0,00	0,00
0103 04	Transferências correntes	3.827.433,20	2.849.655,08	977.777,12	2.763.435,22	2.205.912,90	2.186.047,50	733,55	142.000,00	0,00
0103 0401	Sociedades e quase sociedades não financeiras	900.175,00	899.136,61	1.038,39	899.136,61	735.047,16	730.449,50	0,00	0,00	0,00
0103 040101	Públicas	100,00	0,00	100,00	0,00	0,00	0,00	0,00	0,00	0,00
0103 04010101	Empresas públicas municipais e intermunicipais	50,00	0,00	50,00	0,00	0,00	0,00	0,00	0,00	0,00
0103 04010102	Soc. e qe soc. n/financ.-Outras	50,00	0,00	50,00	0,00	0,00	0,00	0,00	0,00	0,00
0103 040102	Privadas	900.075,00	899.136,61	938,39	899.136,61	735.047,16	730.449,50	0,00	0,00	0,00
0103 0403	Administração central	800,00	0,00	800,00	0,00	0,00	0,00	0,00	0,00	0,00
0103 040305	Serviços e fundos autónomos	800,00	0,00	800,00	0,00	0,00	0,00	0,00	0,00	0,00
0103 0405	Administração local	725.708,20	584.477,17	141.231,03	515.677,17	262.438,46	262.438,46	0,00	0,00	0,00
0103 040501	Confinente	725.708,20	584.477,17	141.231,03	515.677,17	262.438,46	262.438,46	0,00	0,00	0,00
0103 04050101	Municípios	722.708,20	583.277,17	139.431,03	514.477,17	261.238,46	261.238,46	0,00	0,00	0,00
0103 04050103	Serviços autónomos de administração local	2.700,00	1.200,00	1.500,00	1.200,00	1.200,00	1.200,00	0,00	0,00	0,00
0103 04050106	Regiões de turismo	200,00	0,00	200,00	0,00	0,00	0,00	0,00	0,00	0,00
0103 04050108	Outros	100,00	0,00	100,00	0,00	0,00	0,00	0,00	0,00	0,00
0103 0407	Instituições sem fins lucrativos	220.700,00	209.026,45	11.673,55	209.026,45	185.936,45	185.936,45	733,55	142.000,00	0,00
0103 040701	Instituições sem fins lucrativos	220.700,00	209.026,45	11.673,55	209.026,45	185.936,45	185.936,45	733,55	142.000,00	0,00
0103 0408	Famílias	1.980.000,00	1.157.015,85	822.984,15	1.139.594,99	1.021.490,83	1.007.223,09	0,00	0,00	0,00
0103 040802	Outras	1.980.000,00	1.157.015,85	822.984,15	1.139.594,99	1.021.490,83	1.007.223,09	0,00	0,00	0,00
0103 04080202	Famílias - Outras	1.980.000,00	1.157.015,85	822.984,15	1.139.594,99	1.021.490,83	1.007.223,09	0,00	0,00	0,00
0103 0409	Resto do mundo	50,00	0,00	50,00	0,00	0,00	0,00	0,00	0,00	0,00

CI REGIÃO DE AVEIRO

Posição Atual do Orçamento da Despesa do ano 2020

Classificação	Designação	Dotações corrigidas	Cabimentado	Saldo p/ Cabimento	Compromiss.	Obrigações	Pago Total	Reposições Ab. Pagamento	Comprom. Futuros	Obrigações Futuras
0103 040901	União Europeia-Instituições	50,00	0,00	50,00	0,00	0,00	0,00	0,00	0,00	0,00
0103 05	Subsídios	1.150,00	0,00	1.150,00	0,00	0,00	0,00	0,00	0,00	0,00
0103 0501	Sociedades e quase-sociedades não financeiras	1.150,00	0,00	1.150,00	0,00	0,00	0,00	0,00	0,00	0,00
0103 050101	Públicas	100,00	0,00	100,00	0,00	0,00	0,00	0,00	0,00	0,00
0103 05010101	Empresas públicas municipais e intermunicipais	50,00	0,00	50,00	0,00	0,00	0,00	0,00	0,00	0,00
0103 05010102	Outras	50,00	0,00	50,00	0,00	0,00	0,00	0,00	0,00	0,00
0103 050103	Privadas	1.050,00	0,00	1.050,00	0,00	0,00	0,00	0,00	0,00	0,00
0103 06	Outras despesas correntes	88.778,00	903,90	87.874,10	903,90	903,90	903,90	0,00	0,00	0,00
0103 0602	Diversas	88.778,00	903,90	87.874,10	903,90	903,90	903,90	0,00	0,00	0,00
0103 060201	Impostos e taxas	5.500,00	703,80	4.796,20	703,80	703,80	703,80	0,00	0,00	0,00
0103 06020101	Imposto e taxas	5.500,00	703,80	4.796,20	703,80	703,80	703,80	0,00	0,00	0,00
0103 0602010199	Impostos e taxas	5.500,00	703,80	4.796,20	703,80	703,80	703,80	0,00	0,00	0,00
0103 060203	Outras	83.278,00	200,10	83.077,90	200,10	200,10	200,10	0,00	0,00	0,00
0103 06020301	Outras restituições	74.128,00	0,00	74.128,00	0,00	0,00	0,00	0,00	0,00	0,00
0103 06020302	IVA pago	3.500,00	0,00	3.500,00	0,00	0,00	0,00	0,00	0,00	0,00
0103 06020303	Diferenças de câmbio	600,00	0,00	600,00	0,00	0,00	0,00	0,00	0,00	0,00
0103 06020304	Serviços bancários	750,00	200,10	549,90	200,10	200,10	200,10	0,00	0,00	0,00
0103 06020305	Outras	4.300,00	0,00	4.300,00	0,00	0,00	0,00	0,00	0,00	0,00
0103 07	Aquisição de bens de capital	11.549.949,00	6.266.219,59	5.283.729,41	5.497.770,39	890.846,88	834.920,26	0,00	3.706.290,00	0,00
0103 0701	Investimentos	3.302.263,00	1.910.711,47	1.391.551,53	1.142.262,27	532.037,19	531.246,06	0,00	0,00	0,00
0103 070101	Terrenos	670.000,00	0,00	670.000,00	0,00	0,00	0,00	0,00	0,00	0,00
0103 070103	Edifícios	729.400,00	580.040,37	149.359,63	22.040,37	22.040,37	22.040,37	0,00	0,00	0,00
0103 07010301	Instalações de serviços	171.400,00	22.040,37	149.359,63	22.040,37	22.040,37	22.040,37	0,00	0,00	0,00
0103 07010307	Edifícios - Outros	558.000,00	558.000,00	0,00	0,00	0,00	0,00	0,00	0,00	0,00
0103 070107	Equipamento de informática	802.956,00	632.600,66	170.355,34	422.151,47	271.463,57	271.463,57	0,00	0,00	0,00
0103 070108	Software Informático	755.017,00	678.324,79	76.692,21	678.324,79	218.787,61	217.996,48	0,00	0,00	0,00
0103 070109	Equipamento administrativo	30.630,00	4.985,64	25.644,36	4.985,64	4.985,64	4.985,64	0,00	0,00	0,00
0103 070110	Equipamento básico	14.500,00	0,00	14.500,00	0,00	0,00	0,00	0,00	0,00	0,00
0103 07011002	Outro	14.500,00	0,00	14.500,00	0,00	0,00	0,00	0,00	0,00	0,00
0103 070111	Ferramentas e utensílios	1.500,00	0,00	1.500,00	0,00	0,00	0,00	0,00	0,00	0,00
0103 070113	Investimentos incorpóreos	239.500,00	0,01	239.499,99	0,00	0,00	0,00	0,00	0,00	0,00
0103 07011303	CARTOGRAFIA	27.000,00	0,00	27.000,00	0,00	0,00	0,00	0,00	0,00	0,00
0103 07011309	Plano UNIR@RIA	212.500,00	0,01	212.499,99	0,00	0,00	0,00	0,00	0,00	0,00
0103 070115	Outros investimentos	58.760,00	14.760,00	44.000,00	14.760,00	14.760,00	14.760,00	0,00	0,00	0,00
0103 0703	Bens de domínio público	8.247.686,00	4.355.508,12	3.892.177,88	4.355.508,12	358.609,69	303.674,20	0,00	3.706.290,00	0,00
0103 070303	Outras construções e infraestruturas	8.247.686,00	4.355.508,12	3.892.177,88	4.355.508,12	358.609,69	303.674,20	0,00	3.706.290,00	0,00
0103 07030309	Sinalização e trânsito	321.467,00	288.782,72	32.684,28	288.782,72	72.195,69	72.195,69	0,00	0,00	0,00
0103 07030313	Outros	7.926.219,00	4.066.725,40	3.859.493,60	4.066.725,40	286.414,00	231.478,51	0,00	3.706.290,00	0,00

CI REGIÃO DE AVEIRO

Posição Atual do Orçamento da Despesa do ano 2020

Classificação	Designação	Dotações corrigidas	Cabimentado	Saldo p/ Cabimento	Compromiss.	Obrigações	Pago Total	Reposições Ab. Pagamento	Compr. Futuros	Obrigações Futuras
0103 0703031301	Bens Dom. Públ.-Out. Constr.-Reabilitação Rede Hid	400.000,00	273.351,40	126.648,60	273.351,40	273.351,40	218.415,91	0,00	0,00	0,00
0103 0703031302	Bens Dom. Públ.-Out. Constr.-Interv. Estrut.-BV L	3.726.290,00	3.706.290,00	20.000,00	3.706.290,00	0,00	0,00	0,00	3.706.290,00	0,00
0103 0703031303	Bens Dom. Públ.-Out. Constr.-EI-BV Lagumar	3.799.929,00	87.084,00	3.712.845,00	87.084,00	13.062,60	13.062,60	0,00	0,00	0,00
0103 08	Transferências de capital	600,00	0,00	600,00	0,00	0,00	0,00	0,00	0,00	0,00
0103 0803	Administração central	100,00	0,00	100,00	0,00	0,00	0,00	0,00	0,00	0,00
0103 080306	Serviços e fundos autónomos	100,00	0,00	100,00	0,00	0,00	0,00	0,00	0,00	0,00
0103 0805	Administração local	500,00	0,00	500,00	0,00	0,00	0,00	0,00	0,00	0,00
0103 080501	Continente	500,00	0,00	500,00	0,00	0,00	0,00	0,00	0,00	0,00
0103 08050101	Municípios	500,00	0,00	500,00	0,00	0,00	0,00	0,00	0,00	0,00
0103 09	Activos financeiros	1.075.414,00	0,00	1.075.414,00	0,00	0,00	0,00	0,00	0,00	0,00
0103 0907	Ações e outras participações	1.075.414,00	0,00	1.075.414,00	0,00	0,00	0,00	0,00	0,00	0,00
0103 090701	Socied.e quase socied.não financeiras-Privadas-PC	93.750,00	0,00	93.750,00	0,00	0,00	0,00	0,00	0,00	0,00
0103 090706	Admin.pública-Admin.central-Serv. fund. aut.-POLIS	981.664,00	0,00	981.664,00	0,00	0,00	0,00	0,00	0,00	0,00
0103 11	Outras despesas de capital	95.650,00	95.000,00	550,00	95.000,00	95.000,00	95.000,00	0,00	0,00	0,00
0103 1102	Diversas	95.650,00	95.000,00	550,00	95.000,00	95.000,00	95.000,00	0,00	0,00	0,00
0103 110201	Restituições	95.600,00	95.000,00	500,00	95.000,00	95.000,00	95.000,00	0,00	0,00	0,00
0103 110299	Outras	50,00	0,00	50,00	0,00	0,00	0,00	0,00	0,00	0,00
Total Despesas Correntes		8.754.312,66	6.084.533,56	2.669.779,08	5.584.812,71	4.229.137,51	4.084.733,27	12.809,86	1.566.678,81	0,00
Total Despesas de Capital		12.721.519,00	6.361.219,59	6.360.293,41	5.592.770,39	985.646,88	929.820,26	0,00	3.706.290,00	0,00
Total Geral		21.475.831,66	12.445.753,17	9.030.072,49	11.177.583,10	5.214.784,39	5.014.653,53	12.809,86	5.272.968,81	0,00

Anexo às Demonstrações Orçamentais – 2020

As Demonstrações Orçamentais são apresentadas de acordo com o referencial contabilístico SNC-AP.

No decorrer do exercício de 2020 verificaram-se duas alterações orçamentais de natureza modificativa e duas alterações orçamentais de natureza permutativa.

NOTA 1 – ALTERAÇÕES ORÇAMENTAIS DA RECEITA

Durante o exercício ocorreram as alterações orçamentais apresentadas no mapa “Anexo às demonstrações orçamentais 1 - Alterações Orçamentais da Receita”, em anexo.

Nota 2 - Alterações orçamentais da despesa

Durante o exercício ocorreram as alterações orçamentais que se encontram no mapa “Anexo às demonstrações orçamentais 2 - Alterações Orçamentais da Despesa”, em anexo.

Nota 3 - Alterações ao plano plurianual de investimentos

Durante o período foi necessário proceder a alterações ao PPI que se apresentam no mapa “Anexo às demonstrações orçamentais 3 - Alterações ao Plano Plurianual de Investimentos”, em anexo.

Nota 4 - Operações de tesouraria

As operações de tesouraria apresentam um saldo no valor de 45.502,67€, na rubrica “Constituição e reforço/devolução de cauções e garantias”, conforme demonstra no mapa “Operações Tesouraria”.

Nota 5 - Contratação administrativa

No mapa “Situação dos Contratos” é apresentado o detalhe sobre todos os contratos celebrados no exercício ou em exercícios anteriores e que foram objeto de execução financeira no exercício em referência.

Nota 6 -Transferências e subsídios – Despesa

Em 2020 foram efetuadas transferências correntes e de capital, conforme é apresentado no mapa “Transferências e Subsídios concedidos”.

Nota 7- Transferências e subsídios – Receita

Em 2020 foram recebidas transferências correntes e de capital, conforme é apresentado no mapa “Transferências e Subsídios recebidos”.

Nota 8 - Outras divulgações

Adicionalmente às divulgações requeridas nas demonstrações orçamentais constantes da NCP-26, entende-se incluir informação adicional considerada útil para compreender o desempenho no período de relato:

1. Recebimentos e pagamentos em atraso à data de 31 de dezembro de 2020, nos termos do artigo 15.º da Lei 8/2012 de 21 de fevereiro – Lei dos compromisso e pagamentos em atraso (LCPA):

- Declaração de Recebimentos Pagamentos em atraso existentes a 31.12.2020 (em anexo);
- Declaração de Compromissos Plurianuais existente a 31.12.3020 (em anexo).


2. Dívidas a Terceiros por Antiguidade de Saldos (em anexo).

Aveiro, 22 de março de 2021

ÓRGÃO EXECUTIVO



ÓRGÃO DELIBERATIVO



Anexo às demonstrações orçamentais 1 - Alterações Orçamentais da Receita

CI REGIÃO DE AVEIRO

(designação da autarquia local)

Ano: 2020

Euros

Rubricas [1]	Tipo [2]	Receita			Previsões corrigidas [7]=[3]+[4]-[5]+[6]	Observações [8]
		Previsões iniciais [3]	Alterações orçamentais			
			Inscrições/reforços [4]	Diminuições/anulações [5]		
04 - Taxas, multas e outras penalidades	P	1.400,00			1.400,00	
0401 - Taxas	P	50,00			50,00	
040123 - Taxas específicas das autarquias locais	P	50,00			50,00	
04012399 - Outras	P	50,00			50,00	
0401239999 - Taxas específicas - Outras	P	50,00			50,00	
0402 - Multas e outras penalidades	P	1.350,00			1.350,00	
040203 - Multas coimas infracções Cód.Estrada rest.legisl.	P	350,00			350,00	
040204 - Coimas e penalidades por contra-ordenações	P	600,00			600,00	
040299 - Multas e penalidades diversas	P	400,00			400,00	
05 - Rendimentos da propriedade	P	650,00			650,00	
0502 - Juros-Sociedades financeiras	P	500,00			500,00	
050201 - Bancos e outras instituições financeiras	P	500,00			500,00	
0510 - Rendas	P	150,00			150,00	
051005 - Rendas - Bens de domínio público	P	100,00			100,00	
051099 - Outros	P	50,00			50,00	
06 - Transferências correntes	M	7.076.451,00	2.220.106,46	958.960,00	8.337.597,46	
0601 - Sociedades e quase-sociedades não financeiras	M	100.700,00		99.000,00	1.700,00	
060101 - Públicas	P	200,00			200,00	
06010101 - Empresas públicas	P	50,00			50,00	
06010102 - Empresas públicas municipais e intermunicipais	P	50,00			50,00	
06010199 - Outras	P	100,00			100,00	
060102 - Privadas	M	100.500,00		99.000,00	1.500,00	
0602 - Sociedades financeiras	P	250,00			250,00	
060202 - Companhias de seguros e fundos de pensões	P	250,00			250,00	
0603 - Administração central	M	4.922.605,00	2.215.186,46	572.933,00	6.564.858,46	
060301 - Estado	M	1.453.226,00	1.860.244,00	572.933,00	2.740.537,00	
06030101 - Fundo de Equilíbrio Financeiro	M	182.461,00	29.726,00		212.187,00	
06030106 - Transferência de Competências-Lei nº 50/2018	M	1.270.665,00	1.830.518,00	572.933,00	2.528.250,00	
06030199 - Outras	P	100,00			100,00	

Anexo às demonstrações orçamentais 1 - Alterações Orçamentais da Receita

CI REGIÃO DE AVEIRO

(designação da autarquia local)

Ano: 2020

Euros

Rubricas [1]	Tipo [2]	Previsões iniciais [3]			Receita		Previsões corrigidas [7]=[3]+[4]-[5]+[6]	Observações [8]
		Inscrições/reforços [4]	Alterações orçamentais Diminuições/anulações [5]	Créd. Especiais [6]	Previsões corrigidas [7]=[3]+[4]-[5]+[6]			
						Inscrições/reforços [4]		
060306 - Estado-Particip.comunit.projectos co-financiados	M	3.297.438,00	354.942,46			3.652.380,46		
060307 - Serviços e fundos autónomos	P	171.841,00				171.841,00		
06030701 - Serv. fundos aut. Ad. Central Transf. Compet.	P	151.741,00				151.741,00		
06030799 - Serviços e fundos autónomos Ad. Central - Outras	P	20.100,00				20.100,00		
060309 - Serv.fund.autón.-Subsist.prot.famili.polit.act.EFP	P	100,00				100,00		
0605 - Administração local	M	2.052.796,00	4.920,00		287.027,00	1.770.689,00		
060501 - Continente	M	2.052.796,00	4.920,00		287.027,00	1.770.689,00		
06050101 - Municípios	M	2.052.646,00	4.920,00		287.027,00	1.770.539,00		
06050103 - Serviços e Fundos Autónomos	P	100,00				100,00		
06050199 - Administração Local - Outros	P	50,00				50,00		
0607 - Instituições sem fins lucrativos	P	50,00				50,00		
060701 - Instituições sem fins lucrativos	P	50,00				50,00		
0608 - Famílias	P	50,00				50,00		
060801 - Famílias	P	50,00				50,00		
07 - Venda de bens e serviços correntes	P	1.250,00				1.250,00		
0701 - Venda de bens	P	100,00				100,00		
070102 - Livros e documentação técnica	P	50,00				50,00		
070199 - Outros	P	50,00				50,00		
0702 - Serviços	P	1.150,00				1.150,00		
070201 - Aluguer de espaços e equipamentos	P	50,00				50,00		
070209 - Serviços específicos das autarquias	P	100,00				100,00		
07020903 - Transportes colectivos de pessoas e mercadorias	P	50,00				50,00		
0702090399 - Transportes - Outros	P	50,00				50,00		
07020909 - Canídeos e gatiños	P	50,00				50,00		
070299 - Outros	P	1.000,00				1.000,00		
08 - Outras receitas correntes	M	200,00	1.500,00			1.700,00		
0801 - Outras	M	200,00	1.500,00			1.700,00		
080199 - Outras	M	200,00	1.500,00			1.700,00		
08019901 - Indemniz.por deterior,roubo extravio bens patrim.	P	50,00				50,00		

Anexo às demonstrações orçamentais 1 - Alterações Orçamentais da Receita

CI REGIÃO DE AVEIRO

(designação da autarquia local)

Ano: 2020

Euros

Rubricas [1]	Tipo [2]	Previsões iniciais [3]			Receita		Previsões corrigidas [7]=[3]+[4]-[5]+[6]	Observações [8]
		Inscrições/reforços [4]	Alterações orçamentais Diminuições/anulações [5]	Créd. Especiais [6]	Receita			
					Inscrições/reforços [4]	Alterações orçamentais Diminuições/anulações [5]		
08019903 - IVA reembolsado	P	50,00				50,00		
08019904 - IVA Inversão da liquidação	P	50,00				50,00		
08019999 - Diversas	M	50,00	1.500,00			1.550,00		
09 - Venda de bens de investimento	P	100,00				100,00		
0904 - Outros bens de investimento	P	100,00				100,00		
090401 - Sociedades e quase-sociedades não financeiras	P	100,00				100,00		
09040102 - Maquinaria e equipamento	P	50,00				50,00		
09040103 - Outros	P	50,00				50,00		
10 - Transferências de capital	M	12.463.263,00	1.539.569,00	2.500.000,00		11.502.832,00		
1003 - Administração central	P	6.958.053,00				6.958.053,00		
100301 - Estado	P	150,00				150,00		
10030106 - Estado-Transferência de Competências-Lei nº50/20:	P	100,00				100,00		
10030199 - Outras	P	50,00				50,00		
100307 - Estado-Particip. comunitária project.co-financiados	P	6.957.803,00				6.957.803,00		
100308 - Serviços e fundos autónomos	P	100,00				100,00		
10030801 - Transf. competência Lei 50/2018	P	50,00				50,00		
10030899 - Serviços e fundos autónomos Ad. Central - Outras	P	50,00				50,00		
1005 - Administração local	M	5.505.210,00	1.539.569,00	2.500.000,00		4.544.779,00		
100501 - Administração local - Continente	M	5.505.210,00	1.539.569,00	2.500.000,00		4.544.779,00		
10050101 - Administração Local - Municípios	M	5.505.110,00	1.539.569,00	2.500.000,00		4.544.679,00		
10050199 - Administração Local - Outros	P	100,00				100,00		
13 - Outras receitas de capital	P	100,00				100,00		
1301 - Outras	P	100,00				100,00		
130101 - Indemnizações	P	50,00				50,00		
130199 - Outras	P	50,00				50,00		
15 - Reposições não abatidas nos pagamentos	M	0,00	2.500,00			2.500,00		
1501 - Reposições não abatidas nos pagamentos	M	0,00	2.500,00			2.500,00		
150101 - Reposições não abatidas nos pagamentos	M	0,00	2.500,00			2.500,00		
16 - Saldo da gerência anterior	M	0,00	1.627.696,20			1.627.696,20		

Anexo às demonstrações orçamentais 1 - Alterações Orçamentais da Receita

CI REGIÃO DE AVEIRO

(designação da autarquia local)

Ano: 2020

Euros


Rubricas [1]	Tipo [2]	Previsões iniciais [3]	Receita			Previsões corrigidas [7] = [3] + [4] - [5] + [6]	Observações [8]
			Inscrições/reforços [4]	Alterações orçamentais Diminuições/anulações [5]	Créd. Especiais [6]		
1601 - Saldo orçamental	M	0,00	1.627.696,20			1.627.696,20	
160101 - Na posse do serviço	M	0,00	1.627.696,20			1.627.696,20	
Total:		19.543.414,00	5.391.371,66	3.458.960,00		21.475.825,66	

O Contabilista Público,

Em de de

O Orgão de Gestão,

Em 22 de 03 de 2021



Anexo às demonstrações orçamentais 2 - Alterações Orçamentais da Despesa

CI REGIÃO DE AVEIRO

(designação da autarquia local)

Ano: 2020

Euros

Rubricas [1]	Tipo [2]	Despesa			Observações [8]
		Dotações iniciais [3]	Alterações orçamentais		
			Inscrições/reforços [4]	Diminuições/anulações [5]	
				Dotações corrigidas [7]=[3]+[4]-[5]+[6]	
01 - Despesas com o pessoal	M	685.736,00	52.890,00	19.000,00	719.626,00
0101 - Remunerações certas e permanentes	M	550.851,00	33.000,00	19.000,00	564.851,00
010104 - Pessoal quadros-Regime contrato individ. trabalho	P	249.000,00			249.000,00
01010401 - Pessoal em funções	P	205.000,00			205.000,00
01010402 - Alterações obrigatórias posicionamento remunerator	P	250,00			250,00
01010403 - Alterações facultativas posicionamento remunerator	P	250,00			250,00
01010404 - Recrutamento Pessoal novos postos trabalho	P	43.500,00			43.500,00
010106 - Pessoal contratado a termo	P	200,00			200,00
01010601 - Pessoal em funções	P	100,00			100,00
01010604 - Recrutamento de Pessoal para novos postos trabalh	P	100,00			100,00
010107 - Pessoal em regime de tarefa ou avença	M	146.651,00	30.000,00	19.000,00	157.651,00
010109 - Pessoal em qualquer outra situação	P	56.000,00			56.000,00
010111 - Representação	P	12.500,00			12.500,00
010112 - Suplementos e prémios	M	14.000,00	3.000,00		17.000,00
010113 - Subsídio de refeição	P	21.000,00			21.000,00
010114 - Subsídio de férias e de Natal	P	51.000,00			51.000,00
010115 - Remunerações por doença e maternidade/paternidade	P	500,00			500,00
0102 - Abonos variáveis ou eventuais	M	16.725,00	7.650,00		24.375,00
010202 - Horas extraordinárias	M	150,00	150,00		300,00
010203 - Alimentação e alojamento	P	25,00			25,00
010204 - Ajudas de custo	M	5.500,00	4.000,00		9.500,00
010212 - Indemnizações por cessação de funções	P	50,00			50,00
010213 - Outros suplementos e prémios	M	11.000,00	3.500,00		14.500,00
01021301 - Prémios de desempenho	P	250,00			250,00
01021302 - Outros	P	250,00			250,00
01021303 - Senhas de Presença	M	10.500,00	3.500,00		14.000,00
0103 - Segurança social	M	118.160,00	12.240,00		130.400,00
010301 - Encargos com a saúde	P	250,00			250,00
010305 - Contribuições para a segurança social	M	114.460,00	11.490,00		125.950,00

Anexo às demonstrações orçamentais 2 - Alterações Orçamentais da Despesa

CI REGIÃO DE AVEIRO

(designação da autarquia local)

Ano: 2020

Euros

Rubricas [1]	Tipo [2]	Despesa			Observações [8]	
		Dotações iniciais [3]		Alterações orçamentais Diminuições/anulações [5]		
		Inscrições/reforços [4]	Créditos especiais [6]			
				Dotações corrigidas [7] = [3] + [4] - [5] + [6]		
01030501 - Assistência na doença funcionários públicos (ADSE)	M	10.820,00	3.500,00		14.320,00	
01030502 - Seg. soc. pes. reg. cont. trab. func. púb. (RCTFP)	M	97.100,00	7.990,00		105.090,00	
0103050201 - Caixa Geral de Aposentações	M	15.300,00	7.990,00		23.290,00	
0103050202 - Segurança Social - Regime Geral	P	81.800,00			81.800,00	
01030503 - Outros	P	6.540,00			6.540,00	
010306 - Acidentes em serviço e doenças profissionais	P	750,00			750,00	
010309 - Seguros	M	2.600,00	750,00		3.350,00	
01030901 - Seguros acidentes trabalho doenças profissionais	M	2.600,00	750,00		3.350,00	
010310 - Outras despesas de segurança social	P	100,00			100,00	
01031099 - Outras despesas de segurança social	P	100,00			100,00	
02 - Aquisição de bens e serviços	M	3.912.638,00	813.266,51	611.779,05	4.114.125,46	
0201 - Aquisição de bens	M	17.250,00	29.150,00		46.400,00	
020102 - Combustíveis e lubrificantes	M	3.250,00	9.000,00		12.250,00	
02010201 - Gasolina	M	0,00	4.000,00		4.000,00	
02010202 - Gasóleo	M	3.200,00	5.000,00		8.200,00	
02010299 - Outros	P	50,00			50,00	
020104 - Limpeza e higiene	M	500,00	650,00		1.150,00	
020108 - Material de escritório	M	6.500,00	3.000,00		9.500,00	
020115 - Prémios, condecorações e ofertas	M	4.500,00	6.000,00		10.500,00	
020117 - Ferramentas e utensílios	M	200,00	300,00		500,00	
020118 - Livros e documentação técnica	M	300,00	200,00		500,00	
020119 - Artigos honoríficos e de decoração	M	1.000,00	5.000,00		6.000,00	
020121 - Outros bens	M	1.000,00	5.000,00		6.000,00	
0202 - Aquisição de serviços	M	3.895.388,00	784.116,51	611.779,05	4.067.725,46	
020201 - Encargos das instalações	M	17.339,00	3.000,00		20.339,00	
020202 - Limpeza e higiene	M	6.920,00	2.000,00		8.920,00	
020203 - Conservação de bens	M	14.000,00	16.000,00		30.000,00	
020208 - Locação de outros bens	M	400,00	600,00		1.000,00	
020209 - Comunicações	M	10.680,00	8.000,00	2.000,00	16.680,00	

Anexo às demonstrações orçamentais 2 - Alterações Orçamentais da Despesa

CI REGIÃO DE AVEIRO

(designação da autarquia local)

Ano: 2020

Euros

Rubricas [1]	Tipo [2]	Dotações iniciais [3]			Despesa		Dotações corrigidas [7]=[3]+[4]-[5]+[6]	Observações [8]
		Inscrições/reforços [4]	Alterações orçamentais Diminuições/anulações [5]	Créditos especiais [6]	Dotações corrigidas [7]=[3]+[4]-[5]+[6]			
020210 - Transportes	M	361.750,00	142.000,00	503.000,00		750,00		
020212 - Seguros	M	2.900,00	1.500,00			4.400,00		
020213 - Deslocações e estadas	M	127.417,00		3.871,50		123.545,50		
020214 - Estudos, pareceres, projectos e consultadoria	M	1.152.895,00	71.500,00			1.224.395,00		
02021402 - Centro Intermunicipal de Recolha de Animais	P	6.064,00				6.064,00		
02021403 - Est. Par. Proj. Cons - Ação Social	M	20.000,00	3.000,00			23.000,00		
02021405 - Est. Par. Proj. Cons-Assistência Técnica	P	10.000,00				10.000,00		
02021406 - Est. Par. Proj. Cons-Geral	M	39.975,00	24.600,00			64.575,00		
02021410 - Est. Par. Proj. Cons. - Mobilidade	M	56.842,00	10.000,00			66.842,00		
02021413 - Est. Par. Proj. Cons-SIAC	P	60.270,00				60.270,00		
02021415 - Est. Par. Proj. Cons-PDCT	P	868.794,00				868.794,00		
02021417 - Est. Par. Proj. Cons-Gestão da Ria	P	10.000,00				10.000,00		
02021419 - Est. Par. Proj. Cons-Produtos Turísticos Integrados	P	80.950,00				80.950,00		
02021420 - Est. Par. Proj. Cons-Recolha Biorresíduos	M	0,00	33.900,00			33.900,00		
020215 - Formação	M	16.000,00	9.500,00	4.000,00		21.500,00		
020216 - Seminários, exposições e similares	M	402.020,00	45.907,55			356.112,45		
020217 - Publicidade	M	404.008,00	10.286,88	33.000,00		381.294,88		
020218 - Vigilância e segurança	P	100,00				100,00		
020219 - Assistência técnica	M	17.600,00	10.000,00			27.600,00		
020220 - Outros trabalhos especializados	M	1.351.559,00	503.479,63	20.000,00		1.835.038,63		
020222 - Serviços de saúde	M	800,00	1.250,00			2.050,00		
020225 - Outros serviços	M	9.000,00	5.000,00			14.000,00		
03 - Juros e outros encargos	M	350,00	2.850,00			3.200,00		
0301 - Juros da dívida pública	M	100,00	2.000,00			2.100,00		
030103 - Sociad.financ.-Bancos e outras instit. financeiras	M	100,00	2.000,00			2.100,00		
03010301 - Empréstimos de curto prazo	M	50,00	1.000,00			1.050,00		
03010302 - Empréstimos de médio e longo prazos	M	50,00	1.000,00			1.050,00		
0303 - Juros de locação financeira	M	50,00	500,00			550,00		
030305 - Material de transporte	M	50,00	500,00			550,00		

Anexo às demonstrações orçamentais 2 - Alterações Orçamentais da Despesa

CI REGIÃO DE AVEIRO

(designação da autarquia local)

Ano: 2020

Euros

Rubricas [1]	Tipo [2]	Despesa				Dotações corrigidas [7] = [3] + [4] - [5] + [6] [8]	Observações
		Dotações iniciais [3]		Alterações orçamentais			
		Inscrições/reforços [4]	Diminuições/anulações [5]	Créditos especiais [6]			
0305 - Outros juros	M	100,00	200,00			300,00	
030502 - Outros	M	100,00	200,00			300,00	
03050299 - Outros juros - Outros	M	100,00	200,00			300,00	
0306 - Outros encargos financeiros	M	100,00	150,00			250,00	
030601 - Outros encargos financeiros	M	100,00	150,00			250,00	
04 - Transferências correntes	M	1.621.178,00	2.220.255,20	14.000,00		3.827.433,20	
0401 - Sociedades e quase sociedades não financeiras	M	57.925,00	842.250,00			900.175,00	
040101 - Públicas	P	100,00				100,00	
04010101 - Empresas públicas municipais e intermunicipais	P	50,00				50,00	
04010102 - Soc. e qs soc. n/financ.-Outras	P	50,00				50,00	
040102 - Privadas	M	57.825,00	842.250,00			900.075,00	
0403 - Administração central	P	800,00				800,00	
040305 - Serviços e fundos autónomos	P	800,00				800,00	
0405 - Administração local	M	340.687,00	399.021,20	14.000,00		725.708,20	
040501 - Continente	M	340.687,00	399.021,20	14.000,00		725.708,20	
04050101 - Municípios	M	339.187,00	397.521,20	14.000,00		722.708,20	
04050103 - Serviços autónomos da administração local	M	1.200,00	1.500,00			2.700,00	
04050106 - Regiões de turismo	P	200,00				200,00	
04050108 - Outros	P	100,00				100,00	
0407 - Instituições sem fins lucrativos	M	215.700,00	5.000,00			220.700,00	
040701 - Instituições sem fins lucrativos	M	215.700,00	5.000,00			220.700,00	
0408 - Famílias	M	1.006.016,00	973.984,00			1.980.000,00	
040802 - Outras	M	1.006.016,00	973.984,00			1.980.000,00	
04080202 - Famílias - Outras	M	1.006.016,00	973.984,00			1.980.000,00	
0409 - Resto do mundo	P	50,00				50,00	
040901 - União Europeia-Instituições	P	50,00				50,00	
05 - Subsídios	M	5.150,00		4.000,00		1.150,00	
0501 - Sociedades e quase-sociedades não financeiras	M	5.150,00		4.000,00		1.150,00	
050101 - Públicas	P	100,00				100,00	

Anexo às demonstrações orçamentais 2 - Alterações Orçamentais da Despesa

CI REGIÃO DE AVEIRO

(designação da autarquia local)

Ano: 2020

Euros

Rubricas [1]	Tipo [2]	Despesa			Observações [8]
		Dotações iniciais [3]		Dotações corrigidas [7]=[3]+[4]-[5]+[6]	
		Inscrições/reforços [4]	Alterações orçamentais Diminuições/anulações [5]		
05010101 - Empresas públicas municipais e intermunicipais	P	50,00		50,00	
05010102 - Outras	P	50,00		50,00	
050103 - Privadas	M	5.050,00	4.000,00	1.050,00	
06 - Outras despesas correntes	M	230.778,00	7.000,00	88.778,00	
0602 - Diversas	M	230.778,00	7.000,00	88.778,00	
060201 - Impostos e taxas	M	2.000,00	3.500,00	5.500,00	
06020101 - Imposto e taxas	M	2.000,00	3.500,00	5.500,00	
0602010199 - Impostos e taxas	M	2.000,00	3.500,00	5.500,00	
060203 - Outras	M	228.778,00	3.500,00	83.278,00	
06020301 - Outras restituições	M	223.128,00	149.000,00	74.128,00	
06020302 - IVA pago	M	1.000,00	2.500,00	3.500,00	
06020303 - Diferenças de câmbio	M	100,00	500,00	600,00	
06020304 - Serviços bancários	M	250,00	500,00	750,00	
06020305 - Outras	P	4.300,00		4.300,00	
07 - Aquisição de bens de capital	M	11.992.589,00	4.211.870,00	11.549.949,00	
0701 - Investimentos	M	3.724.503,00	2.096.760,00	3.302.263,00	
070101 - Terrenos	P	670.000,00		670.000,00	
070103 - Edifícios	M	1.171.400,00	2.058.000,00	729.400,00	
07010301 - Instalações de serviços	P	171.400,00		171.400,00	
07010307 - Edifícios - Outros	M	1.000.000,00	2.058.000,00	558.000,00	
070107 - Equipamento de informática	M	808.956,00	4.000,00	802.956,00	
070108 - Software informático	M	761.517,00	2.500,00	755.017,00	
070109 - Equipamento administrativo	M	19.630,00	11.000,00	30.630,00	
070110 - Equipamento básico	M	13.000,00	1.500,00	14.500,00	
07011002 - Outro	M	13.000,00	1.500,00	14.500,00	
070111 - Ferramentas e utensílios	P	1.500,00		1.500,00	
070113 - Investimentos incorpóreos	P	239.500,00		239.500,00	
07011303 - CARTOGRAFIA	P	27.000,00		27.000,00	
07011309 - Plano UNIR@RIA	P	212.500,00		212.500,00	

CI REGIÃO DE AVEIRO

(designação da autarquia local)

Anexo às demonstrações orçamentais 2 - Alterações Orçamentais da Despesa

Ano: 2020

Euros

Rubricas [1]	Tipo [2]	Despesa				Observações [8]	
		Dotações iniciais [3]		Alterações orçamentais			
		Inscrições/reforços [4]	Diminuições/anulações [5]	Créditos especiais [6]	Dotações corrigidas [7]=[3]+[4]-[5]+[6]		
070115 - Outros investimentos	M	39.000,00	19.760,00			58.760,00	
0703 - Bens de domínio público	M	8.268.086,00	2.115.110,00	2.135.510,00		8.247.686,00	
070303 - Outras construções e infraestruturas	M	8.268.086,00	2.115.110,00	2.135.510,00		8.247.686,00	
07030309 - Sinalização e trânsito	M	341.867,00	28.600,00	49.000,00		321.467,00	
07030313 - Outros	P	7.926.219,00	2.086.510,00	2.086.510,00		7.926.219,00	
0703031301 - Bens Dom. Públ.-Out. Constr.-Reabilitação Rede F	P	400.000,00				400.000,00	
0703031302 - Bens Dom. Públ.-Out. Constr.-Interv. Estrut.-BV L	P	3.726.290,00				3.726.290,00	
0703031303 - Bens Dom. Públ.-Out. Constr.-E1-BV Lagunar	P	3.799.929,00	2.086.510,00	2.086.510,00		3.799.929,00	
08 - Transferências de capital	P	600,00				600,00	
0803 - Administração central	P	100,00				100,00	
080306 - Serviços e fundos autónomos	P	100,00				100,00	
0805 - Administração local	P	500,00				500,00	
080501 - Continente	P	500,00				500,00	
08050101 - Municípios	P	500,00				500,00	
09 - Activos financeiros	M	575.414,00	500.000,00			1.075.414,00	
0907 - Acções e outras participações	M	575.414,00	500.000,00			1.075.414,00	
090701 - Socied.e quase socied.não financeiras-Privadas-PCI	P	93.750,00				93.750,00	
090706 - Admin.pública-Admin.central-Serv. fund. aut.-POLIS	M	481.664,00	500.000,00			981.664,00	
11 - Outras despesas de capital	M	518.981,00		423.431,00		95.550,00	
1102 - Diversas	M	518.981,00		423.431,00		95.550,00	
110201 - Restituições	M	518.931,00		423.431,00		95.500,00	

Anexo às demonstrações orçamentais 2 - Alterações Orçamentais da Despesa

CI REGIÃO DE AVEIRO

(designação da autarquia local)

Ano: 2020

Euros


Rubricas [1]	Tipo [2]	Despesa				Observações [8]
		Dotações iniciais [3]	Alterações orçamentais		Dotações corrigidas [7]=[3]+[4]-[5]+[6]	
			Inscrições/reforços [4]	Diminuições/anulações [5]		
110299 - Outras	P	50,00				50,00
Total:		19.543.414,00	7.808.131,71	5.875.720,05		21.475.825,66

O Contabilista Público,

Em de

O Orgão de Gestão,

Em 22 de 03 de 2021



Anexo às demonstrações orçamentais 3 - Alterações ao Plano Plurianual de Investimentos

CI REGIÃO DE AVEIRO

(designação da autarquia local)

Ano | 2020 |
Euros

Objetivo [1]	Número do projeto [2]	Designação do projeto [3]	Datas		Pagamentos						Modificação (+/-) [13]=[7]-[6]			
			Início [4]	Fim [5]	Períodos seguintes			Ano 2020						
					Ano 2021 [8]	Ano 2022 [9]	Ano 2023 [10]	Ano 2024 [11]	Outros [12]					
04	2005/13	AQUISIÇÃO BENS E SERVIÇOS	01/2013	12/2023		69.680,00	84.180,00	0,00	0,00	0,00	0,00	0,00	14.500,00	
04	2015/2	Equipamento básico - Outro	01/2015	12/2023		3.000,00	4.500,00	0,00	0,00	0,00	0,00	0,00	1.500,00	
04	2014/1	Cartografia	01/2014	12/2020		27.000,00	27.000,00	0,00	0,00	0,00	0,00	0,00	0,00	
07	2015/1	Edifícios	01/2015	12/2020		126.000,00	126.000,00	0,00	0,00	0,00	0,00	0,00	0,00	
07	2015/3	Outros Investimentos	01/2015	12/2020		39.000,00	58.760,00	0,00	0,00	0,00	0,00	0,00	19.760,00	
09	2014/2	Bens Dom. Público - Outras construções	05/2014	12/2022		400.000,00	400.000,00	100.000,00	0,00	0,00	0,00	0,00	0,00	
09	2016/14	Bens Dom. Públ.-Out.Constr.-Interv.Estruturais-BV Lagunar	01/2016	12/2021		3.726.290,00	3.726.290,00	3.794.388,00	0,00	0,00	0,00	0,00	0,00	
09	2019/1	Terrenos	01/2019	12/2021		170.000,00	170.000,00	0,00	0,00	0,00	0,00	0,00	0,00	
10	2009/5009	Equipamento informático	01/2013	12/2021		4.800,00	4.800,00	7.000,00	0,00	0,00	0,00	0,00	0,00	
10	2009/5010	Equipamento administrativo	01/2013	12/2021		1.780,00	4.780,00	2.000,00	0,00	0,00	0,00	0,00	3.000,00	
10	2009/5011	Software informático	01/2013	12/2021		7.800,00	7.800,00	8.380,00	0,00	0,00	0,00	0,00	0,00	
10	2020/1	Edifícios - Instalações de Serviços	01/2020	12/2021		42.000,00	42.000,00	0,00	0,00	0,00	0,00	0,00	0,00	
13	2017/5	Software informático	01/2017	12/2024		10.000,00	1.000,00	5.000,00	10,00	10,00	10,00	10,00	-9.000,00	
13	2018/5	Signalização e trânsito	01/2018	12/2024		50.000,00	1.000,00	5.000,00	10,00	10,00	10,00	10,00	-49.000,00	
13	2019/2	Equipamento de Informática	01/2019	12/2024		15.000,00	5.000,00	2.000,00	10,00	10,00	10,00	10,00	-10.000,00	
13	2019/3	Equipamento Administrativo	01/2019	12/2024		2.000,00	2.000,00	1.000,00	10,00	10,00	10,00	10,00	0,00	
17	2016/1	D1 - BAIXO VOUGA LAGUNAR	01/2016	12/2022		4.299.929,00	4.299.929,00	7.245.604,00	3.607.802,00	0,00	0,00	0,00	0,00	
17	2016/2	D2 - Grande Rota da Ria de Aveiro - GRRRA	01/2017	12/2021		291.867,00	320.467,00	0,00	0,00	0,00	0,00	0,00	28.600,00	
17	2016/3	D3 - MODERNIZAÇÃO ADMINISTRATIVA	01/2016	12/2022		1.452.155,00	1.452.155,00	0,00	0,00	0,00	0,00	0,00	0,00	
17	2019/10	Inv. Incorporado - Plano UNIR@RIA	01/2019	12/2023		212.500,00	212.500,00	212.500,00	0,00	0,00	0,00	0,00	0,00	
19	2017/2	Equipamento informático	01/2017	12/2021		11.000,00	11.000,00	3.000,00	0,00	0,00	0,00	0,00	0,00	
19	2017/3	Software informático	01/2017	12/2021		2.038,00	2.038,00	0,00	0,00	0,00	0,00	0,00	0,00	
19	2017/4	Equipamento administrativo	01/2017	12/2021		5.350,00	5.350,00	0,00	0,00	0,00	0,00	0,00	0,00	
19	2019/9	Edifícios - Instalação de Serviços	01/2019	12/2020		3.400,00	3.400,00	0,00	0,00	0,00	0,00	0,00	0,00	
21	2018/1	Edifícios - outros	01/2018	12/2021		1.000.000,00	558.000,00	4.150.000,00	0,00	0,00	0,00	0,00	-442.000,00	
23	2018/4	Eq. Básico - Outro	01/2018	12/2020		10.000,00	10.000,00	0,00	0,00	0,00	0,00	0,00	0,00	
23	2020/2	Equipamento informático	01/2020	12/2020		10.000,00	10.000,00	0,00	0,00	0,00	0,00	0,00	0,00	
Total:						11.992.589,00	11.549.949,00	15.535.872,00	3.720.802,00	40,00	40,00	40,00	40,00	-442.640,00

Anexo às demonstrações orçamentais 3 - Alterações ao Plano Plurianual de Investimentos

CI REGIÃO DE AVEIRO

(designação de autarquia local)

Ano: 2020

Objetivo [1]	Número do projeto [2]	Designação do projeto [3]	Datas		Ano 2020		Pagamentos				Modificação (+/-) [13]=[7]-[6]	
			Início [4]	Fim [5]	Dotação atual [6]	Dotação corrigida [7]	Períodos seguintes			Outros [12]		
							Ano 2021 [8]	Ano 2022 [9]	Ano 2023 [10]			Ano 2024 [11]
04	2005/13	AQUISIÇÃO BENS E SERVIÇOS	01/2005	12/2023	180.714,00	290.064,00	109.240,00	103.090,00	103.090,00	0,00	0,00	109.350,00
04	2015/2	Equipamento básico - Outro	01/2015	12/2023	3.000,00	4.500,00	0,00	0,00	0,00	0,00	0,00	1.500,00
04	2014/1	Cartografia	01/2014	12/2020	27.000,00	27.000,00	0,00	0,00	0,00	0,00	0,00	0,00
05	2008/1	FORMAÇÃO	01/2013	12/2022	122.500,00	122.500,00	116.500,00	1.000,00	0,00	0,00	0,00	0,00
07	2007/5001	Viatura-conservação e reparação	01/2013	12/2020	4.500,00	7.500,00	0,00	0,00	0,00	0,00	0,00	3.000,00
07	2015/1	Edifícios	01/2015	12/2020	126.000,00	126.000,00	0,00	0,00	0,00	0,00	0,00	0,00
07	2015/3	Outros Investimentos	01/2015	12/2020	39.000,00	58.760,00	0,00	0,00	0,00	0,00	0,00	19.760,00
07	2015/5010	Conservação e manutenção - Edifício/Logradouro	01/2015	12/2020	8.000,00	17.000,00	0,00	0,00	0,00	0,00	0,00	9.000,00
08	2010/16	Instituições s/ fins lucrativos	01/2012	12/2020	42.500,00	42.500,00	0,00	0,00	0,00	0,00	0,00	0,00
08	2017/5019	Publicidade	01/2017	12/2020	10.000,00	10.000,00	0,00	0,00	0,00	0,00	0,00	0,00
08	2019/5001	Instituições s/ fins lucrativos	01/2019	12/2021	15.000,00	15.000,00	10.000,00	0,00	0,00	0,00	0,00	0,00
09	2009/1	Polis Litoral Ria de Aveiro, S.A.	01/2009	12/2021	1.000.095,00	1.076.664,00	0,00	0,00	0,00	0,00	0,00	76.569,00
09	2014/2	Bens Dom. Público - Outras construções	05/2014	12/2022	400.000,00	400.000,00	100.000,00	100.000,00	0,00	0,00	0,00	0,00
09	2016/12	Outros Trabalhos Especializados	01/2016	12/2021	174.736,00	174.736,00	211.163,00	0,00	0,00	0,00	0,00	0,00
09	2016/14	Bens Dom. Públ.-Out.Constr.-Interv.Estruturais-BV Lagunar	01/2016	12/2021	3.726.290,00	3.726.290,00	3.794.388,00	0,00	0,00	0,00	0,00	0,00
09	2019/1	Terrenos	01/2019	12/2021	170.000,00	170.000,00	0,00	0,00	0,00	0,00	0,00	0,00
09	2017/5032	Estudos, projetos e consultadoria	01/2017	12/2022	10.000,00	10.000,00	10.000,00	10.000,00	0,00	0,00	0,00	0,00
09	2017/5033	Outros trabalhos especializados	01/2017	12/2022	10.000,00	10.000,00	10.000,00	10.000,00	0,00	0,00	0,00	0,00
09	2018/5007	Est. Par. Proj. Cons.	01/2018	12/2020	80.950,00	80.950,00	0,00	0,00	0,00	0,00	0,00	0,00
09	2018/5009	Publicidade	01/2018	12/2020	134.175,00	134.175,00	0,00	0,00	0,00	0,00	0,00	0,00
09	2018/5010	Outros Trabalhos Especializados	01/2018	12/2020	259.459,00	259.459,00	0,00	0,00	0,00	0,00	0,00	0,00
10	2009/5006	Informação e publicidade	01/2013	12/2021	2.000,00	2.000,00	5.000,00	0,00	0,00	0,00	0,00	0,00
10	2009/5007	Encargos com instalações: luz e água	01/2013	12/2021	6.000,00	6.000,00	6.000,00	0,00	0,00	0,00	0,00	0,00
10	2009/5008	Comunicações	01/2013	12/2021	1.620,00	1.620,00	1.620,00	0,00	0,00	0,00	0,00	0,00
10	2009/5009	Equipamento informático	01/2013	12/2021	4.800,00	4.800,00	7.000,00	0,00	0,00	0,00	0,00	0,00
10	2009/5010	Equipamento administrativo	01/2013	12/2021	1.780,00	4.780,00	2.000,00	0,00	0,00	0,00	0,00	3.000,00
10	2009/5011	Software informático	01/2013	12/2021	7.800,00	7.800,00	8.380,00	0,00	0,00	0,00	0,00	0,00
10	2009/5018	Seminários e exposições	01/2013	12/2021	1.000,00	1.000,00	2.000,00	0,00	0,00	0,00	0,00	0,00

Anexo às demonstrações orçamentais 3 - Alterações ao Plano Plurianual de Investimentos

CI REGIÃO DE AVEIRO

(designação da autarquia local)

Ano: 2020

Euros

Objetivo	Número do projeto	Designação do projeto	Datas		Ano 2020			Pagamentos			Períodos seguintes		Modificação (+/-)			
			Início	Fim	Dotação atual	Dotação corrigida	Ano 2021	Ano 2022	Ano 2023	Ano 2024	Outros					
												[4]		[5]	[6]	[7]
10	2010/9	Pessoal em Regime de Tarefa ou Avença	01/2013	12/2021	42.000,00	42.000,00	0,00	42.000,00	0,00	0,00	0,00	0,00	0,00	0,00	0,00	0,00
10	2010/10	Deslocações e estadas	01/2013	12/2021	500,00	500,00	0,00	500,00	0,00	0,00	0,00	0,00	0,00	0,00	0,00	0,00
10	2010/18	Conservação de Bens	01/2013	12/2021	0,00	0,00	0,00	0,00	0,00	0,00	0,00	0,00	0,00	0,00	0,00	0,00
10	2010/19	Outros Trabalhos Especializados	01/2013	12/2021	2.500,00	2.500,00	0,00	2.500,00	0,00	0,00	0,00	0,00	0,00	0,00	0,00	0,00
10	2016/8	Est. Par. Proj. - Assistência Técnica	01/2016	12/2021	10.000,00	10.000,00	0,00	20.000,00	0,00	0,00	0,00	0,00	0,00	0,00	0,00	0,00
10	2020/1	Edifícios - Instalações de Serviços	01/2020	12/2021	42.000,00	42.000,00	0,00	0,00	0,00	0,00	0,00	0,00	0,00	0,00	0,00	0,00
11	2010/17	Sociedades e quase sociedades não financeiras - Privadas-PCI	01/2010	12/2020	93.750,00	93.750,00	0,00	0,00	0,00	0,00	0,00	0,00	0,00	0,00	0,00	0,00
11	2016/30	Estudos, Projetos e Consultadoria - SIAC	01/2016	12/2020	60.270,00	60.270,00	0,00	17.220,00	0,00	0,00	0,00	0,00	0,00	0,00	0,00	0,00
11	2016/31	Outros Trabalhos Especializados	01/2016	12/2020	0,00	0,00	0,00	43.616,00	15.941,00	0,00	0,00	0,00	0,00	0,00	0,00	0,00
11	2016/32	Deslocações e Estadas	01/2016	12/2020	0,00	0,00	0,00	750,00	750,00	0,00	0,00	0,00	0,00	0,00	0,00	0,00
11	2016/33	Publicidade e Divulgação	01/2016	12/2020	0,00	0,00	0,00	24.723,00	5.043,00	0,00	0,00	0,00	0,00	0,00	0,00	0,00
11	2017/5029	Pessoal em regime de tarefa ou avença	01/2017	12/2020	0,00	0,00	0,00	22.140,00	22.140,00	0,00	0,00	0,00	0,00	0,00	0,00	0,00
13	2020/5009	Out. trab. Especializados	01/2020	12/2020	0,00	0,00	0,00	46.125,00	0,00	0,00	0,00	0,00	0,00	0,00	0,00	46.125,00
13	2017/5	Software informático	01/2017	12/2024	10.000,00	10.000,00	0,00	5.000,00	5.000,00	10,00	10,00	10,00	10,00	0,00	0,00	-9.000,00
13	2017/5001	Formação	01/2017	12/2024	5.000,00	5.000,00	0,00	5.000,00	1.000,00	10,00	10,00	10,00	10,00	0,00	0,00	-4.000,00
13	2018/5	Sinalização e trânsito	01/2018	12/2024	50.000,00	50.000,00	0,00	5.000,00	5.000,00	10,00	10,00	10,00	10,00	0,00	0,00	-49.000,00
13	2018/5013	Est. Par. Proj. Cons.	01/2018	12/2024	56.842,00	66.842,00	0,00	60.000,00	50.000,00	50.000,00	20.620,00	20.620,00	20.620,00	0,00	0,00	10.000,00
13	2018/5014	Outros Trabalhos Especializados	01/2018	12/2024	24.920,00	4.920,00	0,00	20.000,00	20.000,00	10,00	10,00	10,00	10,00	0,00	0,00	-20.000,00
13	2018/5015	Subs.-Privadas	01/2018	12/2024	5.000,00	1.000,00	0,00	5.000,00	5.000,00	10,00	10,00	10,00	10,00	0,00	0,00	-4.000,00
13	2018/5018	Transportes	01/2018	12/2024	361.500,00	0,00	0,00	1.217.050,00	1.229.221,00	1.241.513,00	1.253.928,00	1.253.928,00	1.253.928,00	0,00	0,00	-361.500,00
13	2018/5024	Comunicações	01/2018	12/2024	2.500,00	500,00	0,00	2.500,00	2.500,00	100,00	100,00	100,00	100,00	0,00	0,00	-2.000,00
13	2018/5025	Publicidade	01/2018	12/2024	20.000,00	1.000,00	0,00	5.000,00	5.000,00	100,00	100,00	100,00	100,00	0,00	0,00	-19.000,00
13	2019/2	Equipamento de Informática	01/2019	12/2024	15.000,00	5.000,00	0,00	2.000,00	2.000,00	10,00	10,00	10,00	10,00	0,00	0,00	-10.000,00
13	2019/3	Equipamento Administrativo	01/2019	12/2024	2.000,00	2.000,00	0,00	1.000,00	1.000,00	10,00	10,00	10,00	10,00	0,00	0,00	0,00
13	2019/5004	Ressoal em Regime de Tarefa ou Avença	01/2019	12/2024	10.000,00	1.000,00	0,00	30.000,00	30.000,00	20.000,00	20.000,00	20.000,00	20.000,00	0,00	0,00	-9.000,00
13	2019/5020	Soc. e quase soc. n/financ. - Privadas	01/2019	12/2020	57.750,00	900.000,00	0,00	0,00	0,00	0,00	0,00	0,00	0,00	0,00	0,00	842.250,00
13	2019/5021	Municípios	01/2019	12/2021	316.405,00	660.000,00	0,00	247.405,00	0,00	0,00	0,00	0,00	0,00	0,00	0,00	343.595,00
13	2019/5022	Outras restituições	01/2019	12/2020	150.000,00	1.000,00	0,00	0,00	0,00	0,00	0,00	0,00	0,00	0,00	0,00	-149.000,00

Anexo às demonstrações orçamentais 3 - Alterações ao Plano Plurianual de Investimentos

CI REGIÃO DE AVEIRO

(designação da autarquia local)

Ano: 2020

Objetivo	Número do projeto	Designação do projeto	Datas		Pagamentos			Períodos seguintes			Modificação (+/-)	
			Início	Fim	Ano 2020		Ano 2021	Ano 2022	Ano 2023	Ano 2024		Outros
					Dotação atual	Dotação corrigida						
[1]	[2]	[3]	[4]	[5]	[6]	[7]	[8]	[9]	[10]	[11]	[12]	[13]=[7]-[6]
13	2020/5001	Famílias - Outros	01/2020	12/2021	1.001.516,00	1.973.000,00	828.266,00	0,00	0,00	0,00	0,00	971.484,00
13	2017/1	Aveiro Região da Bicicleta	01/2017	12/2021	32.000,00	32.000,00	200,00	0,00	0,00	0,00	0,00	0,00
15	2012/5009	Publicidade	01/2012	12/2020	24.000,00	29.000,00	0,00	0,00	0,00	0,00	0,00	5.000,00
15	2014/5007	Seminários	01/2014	12/2020	2.000,00	7.000,00	0,00	0,00	0,00	0,00	0,00	5.000,00
15	2020/5007	Out. trab. especializados	01/2020	12/2020	0,00	5.000,00	0,00	0,00	0,00	0,00	0,00	5.000,00
15	2015/5014	Publicidade	01/2015	12/2020	4.000,00	4.000,00	0,00	0,00	0,00	0,00	0,00	0,00
15	2016/28	Deslocações e Estadas	01/2016	12/2020	4.000,00	4.000,00	0,00	0,00	0,00	0,00	0,00	0,00
15	2016/29	Outros Trabalhos Especializados	01/2016	12/2020	2.000,00	2.000,00	0,00	0,00	0,00	0,00	0,00	0,00
15	2019/5005	Outros Serviços	01/2019	12/2020	6.000,00	6.000,00	0,00	0,00	0,00	0,00	0,00	0,00
16	2016/11	Deslocações e Estadas	01/2016	12/2020	3.490,00	3.490,00	0,00	0,00	0,00	0,00	0,00	0,00
16	2017/5015	Outras Restituições	01/2017	12/2020	21.328,00	21.328,00	0,00	0,00	0,00	0,00	0,00	0,00
16	2020/5004	Inst. sem fins lucrativos	01/2020	12/2021	132.000,00	132.000,00	132.000,00	0,00	0,00	0,00	0,00	0,00
16	2020/5008	Est.Par.Proj.Cons-Recolha Biorresíduos	01/2020	12/2020	0,00	33.900,00	33.900,00	0,00	0,00	0,00	0,00	33.900,00
17	2016/1	D1 - BAIXO VOUGA LAGUNAR	01/2016	12/2022	4.382.339,00	4.382.339,00	7.295.050,00	3.681.971,00	0,00	0,00	0,00	0,00
17	2016/2	D2 - Grande Rota da Ria de Aveiro - GRRRA	01/2016	12/2022	478.864,00	481.464,00	0,00	0,00	0,00	0,00	0,00	2.600,00
17	2016/3	D3 - MODERNIZAÇÃO ADMINISTRATIVA	01/2016	12/2022	1.903.619,00	1.903.619,00	0,00	0,00	0,00	0,00	0,00	0,00
17	2016/4	D4 - PREVENÇÃO E GESTÃO DE RISCOS	01/2016	12/2021	399.978,00	399.978,00	399.978,00	0,00	0,00	0,00	0,00	0,00
17	2016/6	D8 - EDUCAÇÃO	01/2016	12/2022	1.132.607,00	1.487.549,46	698.101,00	230.233,00	0,00	0,00	0,00	354.942,46
17	2017/5035	Deslocações e Estadas	01/2017	12/2020	2.000,00	2.000,00	0,00	0,00	0,00	0,00	0,00	0,00
17	2018/5011	Outros Trabalhos Especializados	01/2018	12/2021	3.690,00	8.610,00	7.380,00	0,00	0,00	0,00	0,00	4.920,00
17	2019/10	Inv. Incorporado - Plano UNIR@RIA	01/2019	12/2023	212.500,00	212.500,00	212.500,00	0,00	0,00	0,00	0,00	0,00
18	2013/5021	Est.Par.Proj.Cons.-Ação Social	01/2019	12/2021	20.000,00	23.000,00	30.000,00	0,00	0,00	0,00	0,00	3.000,00
19	2014/5005	Publicidade	01/2017	12/2021	5.572,00	5.572,00	5.572,00	0,00	0,00	0,00	0,00	0,00
19	2017/2	Equipamento informático	01/2017	12/2021	11.000,00	11.000,00	3.000,00	0,00	0,00	0,00	0,00	0,00
19	2017/3	Software informático	01/2017	12/2021	2.038,00	2.038,00	0,00	0,00	0,00	0,00	0,00	0,00
19	2017/4	Equipamento administrativo	01/2017	12/2021	5.350,00	5.350,00	0,00	0,00	0,00	0,00	0,00	0,00
19	2017/5006	Ajudas de Custo	01/2017	12/2021	1.000,00	1.000,00	750,00	0,00	0,00	0,00	0,00	0,00
19	2017/5007	Gasóleo	01/2017	12/2021	200,00	200,00	200,00	0,00	0,00	0,00	0,00	0,00
19	2017/5008	Deslocações e estadas	01/2017	12/2021	500,00	500,00	250,00	0,00	0,00	0,00	0,00	0,00

Anexo às demonstrações orçamentais 3 - Alterações ao Plano Plurianual de Investimentos

CI REGIÃO DE AVEIRO

(designação de autarquia local)

Ano: 2020

Euros

Objetivo	Número do projeto	Designação do projeto	Datas		Pagamentos				Modificação (+/-)				
			Início	Fim	Ano 2020		Períodos seguintes						
					Dotação atual	Dotação corrigida	Ano 2021	Ano 2022		Ano 2023	Ano 2024	Outros	
[1]	[2]	[3]	[4]	[5]	[6]	[7]	[8]	[9]	[10]	[11]	[12]	[13]=[7]-[6]	
19	2017/5009	Formação	01/2017	12/2021	7.500,00	7.500,00	5.500,00	0,00	0,00	0,00	0,00	0,00	0,00
19	2017/5010	Seminários, exposições e similares	01/2017	12/2021	3.000,00	3.000,00	2.000,00	0,00	0,00	0,00	0,00	0,00	0,00
19	2017/5011	Outros trabalhos especializados	01/2017	12/2021	15.000,00	15.000,00	15.000,00	0,00	0,00	0,00	0,00	0,00	0,00
19	2019/9	Edifícios - Instalação de Serviços	01/2019	12/2020	3.400,00	3.400,00	0,00	0,00	0,00	0,00	0,00	0,00	0,00
21	2015/5008	Est. Proj. Consult. - CIROA	01/2015	12/2021	6.064,00	6.064,00	6.065,00	0,00	0,00	0,00	0,00	0,00	0,00
21	2018/1	Edifícios - outros	01/2018	12/2021	1.000.000,00	558.000,00	4.150.000,00	0,00	0,00	0,00	0,00	0,00	-442.000,00
23	2018/4	Eq. Básico - Outro	01/2018	12/2020	10.000,00	10.000,00	0,00	0,00	0,00	0,00	0,00	0,00	0,00
23	2020/2	Equipamento informático	01/2020	12/2020	10.000,00	10.000,00	0,00	0,00	0,00	0,00	0,00	0,00	0,00
23	2018/5026	Pess. Reg. Tarefa ou Avença	01/2018	12/2021	19.212,00	19.212,00	20.690,00	0,00	0,00	0,00	0,00	0,00	0,00
23	2019/5017	Publicidade	01/2019	12/2021	7.500,00	7.500,00	7.500,00	0,00	0,00	0,00	0,00	0,00	0,00
23	2019/5018	Outros trabalhos especializados	01/2019	12/2021	7.500,00	7.500,00	7.500,00	0,00	0,00	0,00	0,00	0,00	0,00
23	2020/5006	Restituição	01/2020	12/2020	12.800,00	12.800,00	0,00	0,00	0,00	0,00	0,00	0,00	0,00
23	2020/5005	Publicidade	01/2020	12/2021	70.000,00	70.000,00	0,00	0,00	0,00	0,00	0,00	0,00	0,00
Total:					18.872.423,00	20.643.918,46	20.104.222,00	5.535.889,00	1.414.873,00	1.274.828,00	0,00	1.771.495,46	

Operações de Tesouraria

CI REGIÃO DE AVEIRO

Ano: 2020

Código	CONTAS Designação	SALDO GERÊNCIA ANTERIOR		MOVIMENTO ANUAL		SALDO GERÊNCIA SEGUINTE	
		Devedor	Credor	Devedor	Credor	Devedor	Credor
2370	Dos titulares dos órgãos de soberania e membros dos órg						
2371	Dos órgãos sociais e de gestão						
2372	Do pessoal						
24219	IRS - Trabalho Dependente - OT		4.165,00	4.165,00			
24229	IRS - Trabalho independente - OT		2.951,11	2.951,11			
24239	IRS - Capitais - OT						
24249	IRS - Prediais - OT						
2429019	IRS - Outras retenções - Pensões - OT						
2429999	IRS - Outras retenções - OT						
24416	Escrituras (15.1.00)						
24417	Contratos (15.7.00)						
2451119	Caixa Geral de Aposentações - OT		468,24	468,24			
2451129	Segurança Social - Regime Geral - OT		1.982,95	1.982,95			
2451199	Outros - Sistemas proteção social - OT						
245219	Subsistemas de saúde - Parte Trabalhador - OT		423,03	423,03			
27711	Exigível até 12 meses						
277121	Cauções						
277122	Garantias e cauções (OT)		35.200,02		10.302,65		45.502,67
2785901	S.T.A.L. (OT)		23,41	23,41			
278929190121001	Municípios (OT)						
278929190121007	Tribunal de Contas (OT)						
278929190121014	Conservatória dos Registos Centrais						
27892929012	Operações de tesouraria - Cobrança/pagamento						
TOTAL		0,00	45.213,76	10.013,74	10.302,65	0,00	45.502,67

Operações Tesouraria (Tribunal de Contas)

CI REGIÃO DE AVEIRO

(designação da autarquia local)

Ano: 2020

Período: Prestação Contas

Código Conta	Saldo Inicial	Recebimentos	Pagamentos	Saldo Final
07.1.1 / 07.2.1 - Recebimentos / pagamentos por Intermediação de fundos	0,00	0,00	0,00	0,00
07.1.2.1.1 / 07.2.1.1 - Autarquias Locais	0,00	0,00	0,00	0,00
07.1.2.1.2 / 07.2.2.1.2 - Entidade Contabilística Estado	0,00	0,00	0,00	0,00
07.1.2.1.3 / 07.2.2.1.3 - Região Autónoma Açores	0,00	0,00	0,00	0,00
07.1.2.1.4 / 07.2.2.1.4 - Região Autónoma Madeira	0,00	0,00	0,00	0,00
07.1.2.1.5 / 07.2.2.1.5 - Outras entidades beneficiárias	0,00	0,00	0,00	0,00
07.1.2.2 / 07.2.2.2 - Receita não Fiscal	0,00	0,00	0,00	0,00
07.1.3 / 07.2.3 - Constituição e reforço/devolução de caucões e garantias	35.200,02	10.302,65	0,00	45.502,67
07.1.4 / 07.2.4 - Cobrança/Entrega de recursos próprios europeus	0,00	0,00	0,00	0,00
07.1.5 / 07.2.5 - Receção/receitas de receitas próprias – duplo cabimento	0,00	0,00	0,00	0,00
07.1.6 / 07.2.6 - Retenções - Transição para o SNC-AP	10.013,74	0,00	10.013,74	0,00
07.2.8- Conversão de operações de tesouraria em receita orçamental	0,00	0,00	0,00	0,00
07.1.9 / 07.2.9 - Outras receitas/despesas de operações tesouraria	0,00	0,00	0,00	0,00
Totais gerais:	45.213,76	10.302,65	10.013,74	45.502,67

CI REGIÃO DE AVEIRO

Situação dos Contratos

(Assinatura)
(Assinatura)
 (unidade: €)

Ano: 2020

Entidade	Objeto	Data	Valor contrato	Pr. Contratual	Visto Trib de Comias		Pagamentos no período		Data 1º Pag.	Pagamentos acumulados
					№ de Reg.	Data	Trab. Normais	R. de Preços		
Aborridas - Terraplansgens, Lda	005-ABS-2017 - Empreitada de Obra Pública de Reperifilamento de Leito e Margens do Rio Antuã	2017-12-15	247.789,84	247.789,84	247.789,84				2018-08-01	247.789,84
Agilizador, Lda	069-ABS-2019 - DOCTRA-RAD - AQUISIÇÃO DE SERVIÇOS DE DESENVOLVIMENTO DE PLATAFORMA INTERMUNICIPAL DE GESTÃO DE CADASTRO MULTIFINALITÁRIO	2019-11-08	35.670,00	35.670,00						
Aguilar, Silva Lemos, Consultores, Lda	066-ABS-2017 - AQUISIÇÃO DE SERVIÇOS - DOCTRA-RAD: EXECUÇÃO DA ATIVIDADE 6.1 PRODUÇÃO DE PLANOS DE GESTÃO DAS ACOES MODERNIZAÇÃO ADMINISTRATIVA	2018-03-02	61.500,00	61.500,00					2018-06-12	57.849,58
AIRC-ASSOCIAÇÃO DE INFORMÁTICA DA REGIÃO CENTRO	023-ABS-2018 - Aquisição e instalação de software adaptado à funcionalidades autarquias locais para a gestão documental com BPM para a CIRA - municípios de Albergaria-a-Velha, Anadia, Aveiro e Ovar.	2019-01-17	164.818,77	164.818,77						
AIRC-ASSOCIAÇÃO DE INFORMÁTICA DA REGIÃO CENTRO	068-ABS-2017 - Aquisição e Instalação de Software de Serviços Online - Novas Soluções - Para os Municípios de Albergaria-a-Velha, Anadia, Aveiro e Ovar.	2018-04-24	136.528,77	136.528,77						
AIRC-ASSOCIAÇÃO DE INFORMÁTICA DA REGIÃO CENTRO	2019.300.10.005.19-PDCT-RAD: Software de integração entre ERP AIRC e Plataformas de faturação eletrónica e cadastro multifinalitário, nos municípios de Anadia, Albergaria-a-Velha, Aveiro e Murtosa e na CIRA.	2020-01-22	28.225,43	28.225,43						
AIRC-ASSOCIAÇÃO DE INFORMÁTICA DA REGIÃO CENTRO	Aquisição e Instalação de Software de Gestão de Atendimento - Novas Soluções - para os municípios de Albergaria-a-Velha, Anadia, Aveiro e Ovar.	2019-01-17	94.989,00	94.989,00					2020-07-31	35.054,63
ALEXANDRA MARIA CARDOSO, DE CASTRO OLIVEIRA SERRA RAMOS	041-ABS-2018 - Aquisição de Serviços, em Regime de Aviação, para o Gabinete Florestal Intermunicipal, no âmbito do Fundo Florestal Permanente	2018-09-04	26.600,77	26.600,77					2018-10-09	4.433,46
Antonio Jorge Serra Ferreira	Aquisição de Serviços de Design, em Regime de Avança	2019-01-29	22.140,00	22.140,00					2020-01-20	7.255,00
AROUCONSTRÓI - ENGENHARIA E CONSTRUÇÕES, S.A.	106-ABS-2017 - Reconstrução do Pontão de Porto de Vacas	2018-07-26	128.992,42	128.992,42					2018-12-28	128.992,40
CBR - Consultoria e Investimento, S.A.	002-ABS-2017 - PDCTRA-RAD: Aquisição de Serviços de Definição de Modelo de Governação Intermunicipal para a Modernização Administrativa	2017-03-03	85.485,00	85.485,00					2017-07-27	85.485,02
COBA - Consultores de Engenharia e Ambiente, S.A.	2019.300.10.005.6-Elaboração do Estudo de Impacte Ambiental para o Projeto de Execução do Sistema Primário de Defesa do Baixo Vouga Lagunar	2020-01-17	87.084,00	87.084,00					2020-10-06	13.062,60
COBA - Consultores de Engenharia e Ambiente, S.A.	44-ABS-2016 - ELABORAÇÃO DO PROJETO DE EXECUÇÃO DO SISTEMA PRIMÁRIO DE DEFESA DO BAIXO VOUGA LAGUNAR	2017-03-07	824.100,00	824.100,00					2017-11-20	700.485,00
CONSULIMAR - Projéctista e Consultores, Lda	045-ABS-2016 - Elaboração do Projeto de Execução das Infraestruturas Hidráulicas do Sistema de Defesa Contra Cheias e Mares - Rio Vauho e Rio Novo do Príncipe	2016-09-08	133.455,00	133.455,00					2016-11-16	133.455,00
DAVID DEVEZA PEREIRA	2020.300.10.005.34-Aquisição de Serviços, em regime de avança, para o Gabinete Técnico Florestal Intermunicipal	2020-07-03	37.638,00	37.638,00					2020-10-28	7.514,00
Dário Matos Almeida	020-ABS-2018 - Aquisição de Serviços de Assessoria Jurídica à Comunidade Intermunicipal da Região de Aveiro, em regime de avança	2018-04-26	39.852,00	39.852,00					2018-05-23	34.317,00
Detalhe Virtual	038-ABS-2019 - Equipamentos de digitalização de processos administrativos, incluindo os processos de urbanismo e obras particulares.	2020-12-11	49.077,00	49.077,00					2021-03-15	
DREAMLAB, S.A.	015-ABS-2018 - Rta de Aveiro - Produto Turístico Integrado. Execução das Iniciativas 4.1 - Conteúdos e Comunicação Digital e 4.2 - Campanhas e Ativação de Produtos	2018-02-23	19.680,00	19.680,00					2018-05-23	19.680,00
EÁS - Efficiency for Sustainability	8-ABS-2017 - AQUISIÇÃO DE SERVIÇOS DE ELABORAÇÃO DE CANDIDATURA EFICIÊNCIA ENERGÉTICA (CENTRO-03-2016-010)	2017-02-22	16.543,50	16.543,50					2017-11-10	3.308,70
Edicópia - Sociedade de Equipamentos de Escritório, Lda	038-ABS-2019-Equipamentos de digitalização de processos administrativos, incluindo os processos de urbanismo e obras particulares-Lote 1	2020-12-14	7.739,16	7.739,16					2021-01-27	
Edicópia - Sociedade de Equipamentos de Escritório, Lda	095-ABS-2018 - Aquisição de Serviços de Impressão e Manutenção de Impressoras	2019-01-07	3.376,35	3.376,35					2019-05-20	872,01

CI REGIÃO DE AVEIRO

Situação dos Contratos

(unidade: €)

Ano: 2020

Entidade	Contrato	Objeto	Data	Valor contrato	Pr. Contratual	Visto Trib.de Contas		Pagamentos no período		Pagamentos acumulados	
						Nº de Regi.	Data	Trab. Normais	R. de Preços	Trab. Normais	Rev. Preços
EDP Comercial - Comercialização de Energia, SA	33-ABS-2017 - Fomecimento Contínuo de Energia Elétrica às Instalações Alimentadas em Média Tensão (MT), Baixa Tensão Especial (BTE), Baixa Tensão Normal (BTN) e Baixa Tensão Normal - Iluminação Pública (BTN-IP) dos Municípios de Abergaria-à-Velha	2017-11-23	22.973,47	22.973,47	22.973,47			506,75		13.744,51	
EDP Comercial - Comercialização de Energia, SA	CPI_001/2019-Fornecimento Contínuo de Energia Elétrica às Instalações Alimentadas em Média Tensão (MT), Baixa Tensão Especial (BTE), Baixa Tensão Normal (BTN) e Baixa Tensão Normal - Iluminação Pública (BTN-IP) dos Municípios	2019-12-16	22.383,59	22.383,59	22.383,59			5.237,93		5.237,93	
Essência do Pensamento-Unipessoal, Lda,	065-ABS-2018 - Ria de Aveiro - PTI - Serviços de Design e Maquetização.	2018-10-04	89.913,00	89.913,00	89.913,00			17.982,60		89.913,00	
Etermar-Engenharia E Construção, S.A.	13-ABS-2017 - Empreitada de Infraestruturas Hidráulicas do Sistema de Defesa contra Cheias e Marejz no Rio Vougo e Rio Novo do Principio	2018-01-17	7.412.580,00	7.412.580,00	7.412.580,00						
Eurotex Informática, SA.	064-ABS-2016 - RA-PIS - Centro de Dados Virtual para a Região de Aveiro	2016-10-13	7.773,60	7.773,60	7.773,60					7.773,60	
Eurotex Informática, SA.	086-ABS-2017 - Centro de Dados Virtual para a Região de Aveiro	2017-11-23	7.773,60	7.773,60	7.773,60					7.773,60	
FERLIMPA	51-ABS-2017: Prestação de Serviços de Limpeza do Edifício da Comunidade Intermunicipal da Região de Aveiro	2017-08-01	15.055,20	15.055,20	15.055,20			3.345,60		13.785,84	
FERLIMPA		2020-08-19	19.926,00	19.926,00	19.926,00			2.214,00		2.214,00	
Fleoma - Go Outdoor, Lda	2020.300.10.005.3-PDCTRA: GRANDE ROTA DA RIA DE AVEIRO: FASE 3 IMPLEMENTAÇÃO de SINALETICA e ESTRUTURAS de COMUNICACAO	2020-06-09	288.782,72	288.782,72	288.782,72			72.195,69		72.195,69	
Foge Comigo, Lda	101-ABS-2017 - PDCTRA: Grande Rota da Ria de Aveiro - Design e Produção de Conteúdos	2018-03-08	78.178,80	78.178,80	78.178,80					31.271,52	
FORMINHO Formação e Consultoria em Hotelaria a Turismo, Lda.	103-ABS-2018: Prestação de serviços de implementação da "Atividade Portal Sembarreiras.org" - PICE	2019-02-04	223.022,42	223.022,42	223.022,42			74.340,84		136.291,53	
Fritalnd - Equipamentos Industriais, Lda.	046-ABS-2019	2020-10-13	859,77	859,77	859,77						
FRAMEGAS & SANTOS, LDA.	105-ABS-2017 - Empreitada de "Reperifamento Limpeza e Proteção Marginal do Rio Vougo"	2018-06-15	870.008,75	870.008,75	870.008,75			218.415,91		835.653,68	
GENERA, LDA.	085-ABS-2017 - Aquisição de Serviços para Elaboração do Projeto de Execução do Centro Intermunicipal de Recolha Oficial de Animais da Região de Aveiro"	2018-04-16	60.639,00	60.639,00	60.639,00					54.575,10	
GFI PORTUGAL - TECNOLOGIAS DE INFORMACAO S.A.	2020300.10.005/58-AQUISICAO DE SERVICOS PARA ELABORACAO DE CANDIDATURA EM PARCERIA (CIRA + 11 MUNICIPIOS) AO AVSIO N.º CENTRO 62-2020-10	2020-10-14	18.450,00	18.450,00	18.450,00			18.450,00		18.450,00	
H2-Higiene e Seguranca Lda	011-ABS-2018 - Prestação de Serviços de Seguranca, Higiene e Saúde no Trabalho	2018-05-29	1.638,66	1.638,66	1.638,66			546,22		1.638,66	
IDTOUR - Unique Solutions, Lda.	009-ABS-2017 - PDCTRA - D2. PROMOÇÃO DO PATRIMONIO NATURAL GARRA - DEFINIÇÃO DA ROTA E GESTÃO DE PROJETO	2017-04-05	67.035,00	67.035,00	67.035,00					53.628,00	
INOVAMAIS	2020.300.10.005.11-Aquisição de Serviços de Delegação Permanente em Bruxelas	2020-05-25	12.300,00	12.300,00	12.300,00			2.460,00		2.460,00	
INOVAMAIS	34-ABS-2017 - AQUISICAO DE SERVICOS DE DELEGACAO PERMANENTE EM BRUXELAS PARA DESENVOLVER ACÇÕES DE APROXIMACAO E REPRESENTACAO A FAVOR DAS CIM'S DA REGIÃO CENTRO JUNTO DE INSTITUICÖES DA UNIÃO EUROPEIA	2017-07-01	12.300,00	12.300,00	12.300,00					12.300,00	
INVisual Branding Solutions	107-ABS-2017 - AQUISICAO DE SERVICOS DE COMUNICACAO NO AMBITO DA PROGRAMACAO CULTURAL EM REDE DA REGIÃO DE AVEIRO	2018-02-01	34.440,00	34.440,00	34.440,00					34.440,00	
IPDT CONSULTING, Investigaçao, Planeamento e Desenv., Lda	067-ABS-2018 - Ria de Aveiro - Produtos Turísticos Integrados- Estudos de Assessoria e Realizacão de Workshops	2018-08-29	70.000,00	70.000,00	70.000,00					70.000,00	

CI REGIÃO DE AVEIRO

Situação dos Contratos

Handwritten signature and stamp of the Regional Council of Aveiro.

Ano: 2020

Entidade	Objeto	Data	Valor contrato	Pr. Contratual	Nº de Reg.	Pagamentos no período		Pagamentos acumulados		
						Data 1ª Pag.	Trab. Normais	R. de Preços	Trab. a Mais	Trab. s.e.omiss
José Bismarck Unipessoal, Lda.	091-ABS-2018 - Prestação de Serviços de Assessoria ao Projeto "Estudo Inter municipal e Sistema Integrado de Gestão, de Riscos Naturais e Tecnológicos da Região de Aveiro"	2018-12-05	70.110,00	70.110,00		2019-05-06	19.475,00		42.845,00	
Local Heroes, Unipessoal Lda	108-ABS-2017 - RIA DE AVEIRO - PRODUTOS TURÍSTICOS INTEGRADOS AQUISIÇÃO DE SERVIÇOS - EXECUÇÃO DA AÇÃO 5.2.IV - IMPLEMENTAÇÃO, GESTÃO E MONITORIZAÇÃO PLANO DE AÇÃO	2018-03-02	69.999,30	69.999,30		2018-04-30	5.833,28		67.082,72	
Massa Mãe Unipessoal, Lda	049-ABS-2018 - Ria de Aveiro - PTI - Ria de Aveiro Weekend - Programa de Mostras Gastronómicas	2018-07-04	89.790,00	89.790,00		2018-07-30			71.832,00	
Medidata.Net-Sistema de Informação para Autarquias, SA.	021-ABS-2018 - Aquisição e instalação de Software de Gestão de Atendimento - Novas Funcionalidades - para o município de Agueda, Estarreja, Ilhavo, Oliveira do Bairro, Sever do Vouga e Vagos.	2019-01-17	70.483,24	70.483,24		2019-05-27			69.355,50	
Medidata.Net-Sistema de Informação para Autarquias, SA.	064-ABS-2018 - Aquisição e Instalação de Software Serviços Online - Novas Funcionalidades - para os municípios de Agueda, Estarreja, Ilhavo, Oliveira do Bairro, Sever do Vouga e Vagos.	2018-08-13	129.002,40	129.002,40		2019-04-30			116.102,16	
Medidata.Net-Sistema de Informação para Autarquias, SA.	074-ABS-2017 - Aquisição e Instalação de Software para a Gestão Documental - Novas Funcionalidades - para os municípios de Agueda, Estarreja, Ilhavo, Oliveira do Bairro, Sever do Vouga e Vagos.	2018-04-24	147.600,00	147.600,00		2018-06-15			132.840,00	
MEO -SERVIÇOS DE COMUNICAÇÕES E MULTIMÉDIA, S.A. (PT Empresas)	004-ABS-2017 - AQUISIÇÃO E INSTALAÇÃO DE DE 5 SISTEMAS DE COMUNICAÇÃO DE VOZ (VOIP) PARA A REGIÃO DE AVEIRO	2017-03-08	89.355,37	89.355,37		2017-12-27			89.355,36	
MEO -SERVIÇOS DE COMUNICAÇÕES E MULTIMÉDIA, S.A. (PT Empresas)	055-ABS-2018 - Aquisição de Data Center	2018-08-14	62.926,80	62.926,80		2018-12-28			62.926,80	
MEO -SERVIÇOS DE COMUNICAÇÕES E MULTIMÉDIA, S.A. (PT Empresas)	06-ABS-2017 - Aquisição de Comunicações	2017-03-10	12.727,14	12.727,14		2017-05-08	2.114,91		11.914,07	
MEO -SERVIÇOS DE COMUNICAÇÕES E MULTIMÉDIA, S.A. (PT Empresas)	101-ABS-2018: Prestação de Serviços de Implementação da atividade Aprendizagem em Comunidade - PIIIE.	2019-04-18	343.914,15	343.914,15		2019-11-14	114.637,92		162.403,72	
MEO -SERVIÇOS DE COMUNICAÇÕES E MULTIMÉDIA, S.A. (PT Empresas)	102-ABS-2018: Prestação de serviços para a implementação da atividade Espaço Maker: aprender fazendo - PIIIE.	2019-03-29	379.371,37	379.371,37		2019-11-14	126.123,72		189.185,58	
MEO -SERVIÇOS DE COMUNICAÇÕES E MULTIMÉDIA, S.A. (PT Empresas)	106-ABS-2018: Prestação de Serviços de implementação da atividade EmpreendedRA - PIIIE.	2019-05-28	360.235,02	360.235,02		2019-11-14	120.078,36		170.111,01	
MEO -SERVIÇOS DE COMUNICAÇÕES E MULTIMÉDIA, S.A. (PT Empresas)	2020-04-08	14.907,60	14.907,60		2020-08-07	1.334,68			1.334,68	
MEO -SERVIÇOS DE COMUNICAÇÕES E MULTIMÉDIA, S.A. (PT Empresas)	Prestação de Serviços de implementação da atividade competências e emprego do futuro, no âmbito da implementação do projeto de ensino de aprendizagem precoce e promoção de sucesso escolar - PIIIE da CIRA.	2019-02-20	255.483,30	255.483,30		2019-11-14	85.160,88		141.934,80	
MULTIPLoS Consultores, Serviços de Gestão, Lda.	016-ABS-2018 - Prestação de Serviços de Apoio à Estrutura de Apoio Técnico da CIRA - Organismo Intermediário, no âmbito do PDCIT/A	2018-03-13	48.216,00	48.216,00		2018-11-28			48.216,00	
MULTIPLoS Consultores, Serviços de Gestão, Lda.	054-ABS-2018 - Apoio à Análise de Candidaturas e Avaliação Interleal da EDL	2017-08-13	10.300,01	10.300,01		2018-12-27			10.300,02	
MULTIPLoS Consultores, Serviços de Gestão, Lda.	GAC-RA: Aquisição de Serviços de Controlo Administrativo e Acompanhamento dos Projetos FEAMP/MAR2020	2019-11-08	20.787,00	20.787,00		2019-12-18	9.354,16		11.432,86	
Novagato Solutions, S.A.	100-ABS-2017 PROCTRA - RAD - REC - E ESPECIFICAÇÃO TÉCNICA DO MODELO DOS ESPAÇAIAS RELATIVA AOS EQUIPAMENTOS ADSTRITOS A ATIVIDADES , A INCLUIR CADASTRO MULTIFINITARIO	2018-02-15	86.100,00	86.100,00		2018-04-19			75.365,37	
Nuno Miguel Marques Gedin - Redlima	053-ABS-2018 - Prestação de Serviços para o Fomento do Sistema de Climatização Edifício do Centro de Estudos da Comunidade Inter municipal da Região de Aveiro	2018-08-14	24.538,50	24.538,50		2018-12-27			24.538,50	
OPIUM, Lda.	006-ABS-2019 - Ria de Aveiro - PTI - Mapeamento e Estruturação	2018-11-13	89.974,50	89.974,50		2018-12-27	40.488,53		89.974,52	
OPTIRATE SEGUROS	003-ABS-2018 - Aquisição de Serviços de Seguros de Edifício, Recheio, Automóveis e Acidentes de Trabalho	2018-03-16	10.778,88	10.778,88		2018-03-27	4.058,19		11.493,73	

CI REGIÃO DE AVEIRO

Situação dos Contratos



(unidade: €)

Ano: 2020

Entidade	Contrato	Objeto	Data	Valor contrato	Pr. Contratual	Visto Trib.de Contas	Pagamentos no período		Pagamentos acumulados					
							Trab. Normais	R. de Precos	Out.Trab.	Trab. Normais	Rev. Precos	Trab. a Mais	Trab. s.e.omiss	Out.Trab
Phturas AL - Antonio Leite, Lda.	Bens de imobilizado		2020-09-07	22.040,37	22.040,37		22.040,37		22.040,37					
PricewaterhouseCoopers - Assessoria de Gestão, Lda	007/2019 - Aquisição de Serviços de Consultadoria Económica Financeira para Seleção de Operador do Serviço Público de Transporte de Passageiros (SPTP) da Região de Aveiro e respetivo acompanhamento.		2019-02-15	9.840,00	9.840,00		4.920,00		9.840,00					
PricewaterhouseCoopers - Assessoria de Gestão, Lda	094-ABS-2017 - PRESTAÇÃO DE SERVIÇOS PARA ELABORAÇÃO DE UM ESTUDO DE VIABILIDADE ECONOMICA E FINANCEIRA DO SERVIÇO PÚBLICO DE TRANSPORTE DE PASSAGEIROS NA CIRA		2018-02-07	23.677,50	23.677,50				23.677,50					
RISZM48 - Sistemas Informáticos e Comunicações,Lda	046-ABS-2019- PDCTRA: RAD: 5.2.1-REFORÇO E CAPTAÇÃO TECNOLÓGICA-DIVERSOS		2020-10-13	93.011,97	93.011,97				93.011,97					
Rules & Knowledge - Consultadoria, Lda.	030-ABS-2018 - Aquisição de Plataformas de Central de Compras da Comunidade Intermunicipal da Região de Aveiro, com solução Global de Suporte à sua Atividade		2018-06-19	92.188,50	92.188,50		69.141,38		82.960,43					
Santos Vaz, Triço de Morais & Associados, SROC, Ld	014-ABS-2018 - Prestação de Serviços de Auditoria Externa e Certificação Legal de Contas		2018-05-29	18.450,00	18.450,00		4.612,50		15.375,00					
Saphely Level - Trusted Services, S.A.	097/2018-Definição do Modelo de Governação e implementação da faturação eletrónica na CIRA e nos municípios de Albergaria, Anadia, Aveiro, Estarreja, Ilhavo, Murtosa, Oliveira do Bairro, Ovar, Sever do Vouga, Vagos.		2019-04-22	66.973,50	66.973,50		48.726,45		48.726,45					
SANDRA ISABEL PESSOA JULIÃO	12-ABS-2017 - Aquisição de serviços em Regime de Avença para a Estrutura de Apoio Técnico da CIRA - Organismo Intermédio, no âmbito do PDCT RA		2017-07-05	48.227,40	48.227,40		8.866,92		47.951,06					
SANDRA ISABEL PESSOA JULIÃO	Contrato nº 2020/000.10.005/28-Aquisição de serviços em Regime de Avença para a Estrutura de Apoio Técnico da CIRA		2020-06-25	35.202,60	35.202,60		9.381,00		9.381,00					
Sárvio & Associados - Sociedade de Advogados	037-ABS-2018 - Aquisição de Serviços de Consultoria Externa e Elaboração dos Planos Concurso para Procedimento Concurso Público Internacional de Seleção de Operador Privado do Serviço Público de Transporte de Passageiros da Região de Aveiro.		2018-07-09	18.450,00	18.450,00		7.380,00		18.450,00					
Simbiose - Gestão Cultural Unipessoal, Lda.	047-ABS-2018 - Ria de Aveiro - Produtos Turísticos Integrados - Ria de Aveiro Wetland		2018-06-26	89.790,00	89.790,00				89.790,00					
Skillmind - Consultoria e Sistemas de Informação, S.A.	003-ABS-2017/PDCTRA-RAD: Aquisição de Serviços para Acompanhamento, Monitorização e Avaliação da Implementação do Modelo de Governação Intermunicipal		2017-03-08	87.330,00	87.330,00		5.292,76		87.330,01					
Skillmind - Consultoria e Sistemas de Informação, S.A.	100-ABS-2018: Prestação de Serviços de Empreendedorismo, no âmbito da candidatura Projeto de Prevenção do Abandono Escolar Precoce do Sucesso Escolar - PICE		2019-03-21	15.258,15	15.258,15		4.662,16		8.052,80					
Skillmind - Consultoria e Sistemas de Informação, S.A.	105-ABS-2018: Prestação de Serviços de Implementação da Atividade Sala de Aula no Futuro - Promover a Literacia Científica - PICE		2019-02-08	248.632,20	248.632,20		82.877,40		151.941,90					
SmartVision - Assesores e Auditores Estratégicos	045-ABS-2017 - PDCTRA-RAD: Aquisição de Serviços de Apoio Técnico para a implementação de novos procedimentos provenientes da adaptação de novo normativo contabilístico, redesenho e desmaterialização		2017-10-24	173.430,00	173.430,00		52.028,00		173.430,00					
SmartVision - Assesores e Auditores Estratégicos	053-ABS-2019 - RAD: Serviços de Multiplicação de Atendimento Digital (Atendimento ao Cliente) em Processos Externos e Internos nos 11 municípios associados da Comunidade Intermunicipal da Região de Aveiro.		2019-11-21	237.984,66	237.984,66		218.152,62		218.152,62					
SmartVision - Assesores e Auditores Estratégicos	082-ABS-2017 - Definição e Implementação do Modelo de Gestão de Conteúdos Serviços Online nos 11 municípios associados da CIRA		2017-12-12	77.889,75	77.889,75		308,10		77.889,74					
Topfloor, Unipessoal, Lda.	097-ABS-2017 - Aquisição de Serviços de Coordenação e Acompanhamento da Obra do Rio Principe		2017-12-11	90.712,50	90.712,50				90.712,50					
Topfloor, Unipessoal, Lda.	2019.300.10.005.60-Aquisição de serviços de Coordenação e acompanhamento da obra Rio Novo Principe		2020-02-26	87.084,00	87.084,00		32.656,50		32.656,50					
Um Para Um-Prest.Serv.Marketink e Comunicação, Lda	062-ABS-2018 - PTI - ASSESSORIA MEDIÁTICA E RELAÇÕES PÚBLICAS		2018-08-13	67.650,00	67.650,00				30.442,50					

CI REGIÃO DE AVEIRO

Situação dos Contratos

Ano: 2020

Entidade	Contrato	Objeto	Data	Valor contrato	Pr. Contratual	Visto Trib.de Contas		Data 1º Pag.	Pagamentos no período			Pagamentos acumulados			
						Nº de Reg.	Data		Trab. Normais	R. de Preços	Trab. a Mais	Trab. s.e.omiss	Out.Trab.	Trab. Normais	Rev. Preços
UNIVERSIDADE DE AVEIRO	028-ABS-2015 - Emissão de parecer prévio vinculativo favorável e abertura de procedimento para elaboração de um estudo sobre a estratégia do Centro Hospitalar do Baixo Vouga - "CHBV / Serviço de Qualidade como Objeto de Futuro".	2015-04-20	30.750,00	30.750,00	30.750,00			2018-04-30				30.750,00			
UnWécome2visit, Unipessoal, Lda.	Aquisição de serviços no âmbito da Execução da atividade 3. Hospitalidade Turística, Iniciativa 9.2. Congressos e Conferências (MICE), Criação de programa e planos de parcerias de promoção do destino - Turismo de Negócios.	2019-05-08	23.985,00	23.985,00	23.985,00			2020-04-17	5.996,25			5.996,25			
Vitor Manuel de Carvalho dos Santos Mendes	040-ABS-2017 - PDCTRA-RAD: Aquisição de Serviços Intermunicipal do IT para Desenvolvimento do Modelo de Governação	2017-08-17	30.750,00	30.750,00	30.750,00			2017-10-09				30.750,00			
WayZGo - Consultores Associados, Lda.	033-ABS-2018 - Elaboração do Estudo de Introdução do Sistema de Transporte Flexível e a Pedido na Região de Aveiro	2018-10-16	42.088,14	42.088,14	42.088,14			2019-04-26				12.626,44			
WIRE MAZE - Sistemas de Informação, S.A.	088-ABS-2017 - PDCTRA-RAD - DEFINIÇÃO E IMPLEMENTAÇÃO DO MODELO DE GESTÃO DE CONTEÚDOS DOS SERVIÇOS ONLINE NOS 11 MUNICÍPIOS ASSOCIADOS DA CIRA	2017-12-22	90.552,60	90.552,60	90.552,60			2018-04-13				90.552,60			
Total:									15.794,878,01	15.794,878,01		15.794,878,01			

Handwritten signatures and stamps, including a circular stamp with the text "CI REGIÃO DE AVEIRO".



CI REGIÃO DE AVEIRO

Adjudicações por tipo de procedimento

Euros

Tipo de contrato	Concurso público		Concurso limitado por prévia qualificação		Procedimento de negociação		Diálogo concorrencial		Ajuste direto		Consulta prévia		Parcerias para a inovação		Total	
	Núm. dos contratos	Preço contratual	Núm. dos contratos	Preço contratual	Núm. dos contratos	Preço contratual	Núm. dos contratos	Preço contratual	Núm. dos contratos	Preço contratual	Núm. dos contratos	Preço contratual	Núm. dos contratos	Preço contratual	Núm. dos contratos	Preço contratual
Empreitada de obras públicas	0	0,00	0	0,00	0	0,00	0	0,00	0	0,00	0	0,00	0	0,00	0	0,00
Aquisição de serviços	0	0,00	0	0,00	0	0,00	0	0,00	2	32.226,00	4	247.008,60	0	0,00	6	279.234,60
Locação ou aquisição de bens móveis	0	0,00	0	0,00	0	0,00	0	0,00	1	22.040,37	0	0,00	0	0,00	1	22.040,37
Concessão de obras públicas	0	0,00	0	0,00	0	0,00	0	0,00	0	0,00	0	0,00	0	0,00	0	0,00
Concessão de serviços públicos	0	0,00	0	0,00	0	0,00	0	0,00	0	0,00	0	0,00	0	0,00	0	0,00
Sociedade	0	0,00	0	0,00	0	0,00	0	0,00	0	0,00	0	0,00	0	0,00	0	0,00
Outros	2	289.642,49	0	0,00	0	0,00	0	0,00	1	18.450,00	4	99.949,19	0	0,00	7	408.041,68

CI REGIÃO DE AVEIRO

Transferências e Subsídios concedidos

Ano: 2020

do período findo em 31 de Dezembro de 2020

Euros

Tipo de Despesa	Disposições Legais	Finalidade	Entidade Beneficiária	Despesas Orçamentadas	Despesas autorizadas	Despesas pagas	Despesas autorizadas e não pagas	Devolução ocorrida no exercício	Observações
Transferências correntes									
040701 - Instituições sem fins lucrativos			AccessTUR Centro de Portugal-Lisbóis	220.700,00	15.000,00	15.000,00	0,00	0,00	
040701 - Instituições sem fins lucrativos			Always Young - Associação Desportiva Recreativa e Cultural	220.700,00	1.200,00	360,00	840,00	0,00	
040701 - Instituições sem fins lucrativos			ARCOR- Associação Cultural Recreativa de Ois da Ribeira	220.700,00	1.800,00	540,00	1.260,00	0,00	
040701 - Instituições sem fins lucrativos			Associação Atlética de Avanca	220.700,00	600,00	180,00	420,00	0,00	
040701 - Instituições sem fins lucrativos			Associação de Caçadores e Pescadores de Avanca	220.700,00	300,00	300,00	0,00	0,00	
040701 - Instituições sem fins lucrativos			Associação de Pais e Amigos Cidadão Deficiente Mental	220.700,00	1.400,00	420,00	980,00	0,00	
040701 - Instituições sem fins lucrativos			Associação de Pais e Encarregados de Educação do Centro Escolar de Senhora do Pranto e Jardim de Infância	220.700,00	800,00	240,00	560,00	0,00	
040701 - Instituições sem fins lucrativos			Associação de Surfistas de Vagos	220.700,00	1.200,00	360,00	840,00	0,00	
040701 - Instituições sem fins lucrativos			Associação Desportiva Arsenal de Canelas	220.700,00	2.000,00	600,00	1.400,00	0,00	
040701 - Instituições sem fins lucrativos			Associação Desportiva Cultural de São Jacinto	220.700,00	1.200,00	720,00	480,00	0,00	
040701 - Instituições sem fins lucrativos			Associação Desportiva Recreativa Educativa da Palhaça	220.700,00	2.000,00	600,00	1.400,00	0,00	
040701 - Instituições sem fins lucrativos			Associação Humanitária Bombeiros Voluntários de Esmoriz	220.700,00	900,00	270,00	630,00	0,00	
040701 - Instituições sem fins lucrativos			Associação Jovem Olanense	220.700,00	1.000,00	300,00	700,00	0,00	
040701 - Instituições sem fins lucrativos			Associação Náutica da Torreira	220.700,00	300,00	300,00	0,00	300,00	
020217 - Publicidade			Associação Náutica da Torreira	381.294,88	17.900,00	17.900,00	0,00	0,00	
040701 - Instituições sem fins lucrativos			Associação Quinta das Relvas	220.700,00	1.000,00	1.000,00	0,00	0,00	
040701 - Instituições sem fins lucrativos			Associação Recuperar A Aldeia de Torres	220.700,00	1.200,00	360,00	840,00	0,00	
040701 - Instituições sem fins lucrativos			Associação Severde	220.700,00	400,00	400,00	0,00	247,50	
040802 - Outras			Associação Cultural e Recreativa da Ribeira	220.700,00	900,00	270,00	630,00	0,00	
040802 - Outras			Auto Viação Aveirense, S.A.	1.980.000,00	33.861,45	67.260,15	-33.398,70	0,00	
040102 - Privadas			Auto Viação Aveirense, S.A.	1.980.000,00	553.593,39	516.931,93	36.661,46	0,00	
040802 - Outras			Auto Viação Aveirense, S.A.	900.075,00	467.510,31	396.493,76	71.016,55	0,00	
040802 - Outras			Auto Viação da Murtosa	1.980.000,00	16.046,00	10.211,76	5.834,24	0,00	
040102 - Privadas			Auto Viação da Murtosa	1.980.000,00	100.550,06	78.729,53	21.820,53	0,00	
040802 - Outras			Auto Viação da Murtosa	900.075,00	87.525,98	74.802,60	12.723,38	0,00	
040802 - Outras			Auto Viação de Souto	1.980.000,00	5.222,09	5.222,09	0,00	0,00	
040802 - Outras			Auto Viação de Souto	1.980.000,00	17.561,90	11.521,40	6.040,50	0,00	

Transferências e Subsídios concedidos

CI REGIÃO DE AVEIRO

Ano: 2020

do período findo em 31 de Dezembro de 2020

Euros

Tipo de Despesa	Disposições Legais	Finalidade	Entidade Beneficiária	Despesas Orçamentadas	Despesas autorizadas	Despesas pagas	Despesas autorizadas e não pagas	Devolução ocorrida no exercício	Observações
Transferências correntes									
040802 - Outras			Auto Viação de Souto	1.980.000,00	98.949,18	72.340,05	26.609,13	0,00	
040102 - Privadas			Auto Viação de Souto	900.075,00	81.656,81	64.708,27	16.948,54	0,00	
040802 - Outras			Auto Viação Feirense	1.980.000,00	8.063,00	8.063,00	0,00	0,00	
040802 - Outras			Auto Viação Feirense	1.980.000,00	26.818,35	10.722,00	16.096,35	0,00	
040102 - Privadas			Auto Viação Feirense	900.075,00	11.535,05	0,00	11.535,05	0,00	
040802 - Outras			Caíma Transportes, SA	1.980.000,00	9.298,20	9.298,20	0,00	0,00	
040802 - Outras			Caíma Transportes, SA	1.980.000,00	110.789,00	105.323,62	5.465,38	0,00	
040102 - Privadas			Caíma Transportes, SA	900.075,00	111.920,27	95.453,64	16.466,63	0,00	
010305 - Contribuições para a segurança social			CAIXA GERAL DE APOSENTAÇÕES	23.290,00	1.010,96	1.010,96	0,00	0,00	
010305 - Contribuições para a segurança social			Centro Distrital da Segurança Social de Aveiro	81.800,00	4.281,37	4.281,37	0,00	0,00	
010305 - Contribuições para a segurança social			Centro Distrital da Segurança Social de Aveiro	6.540,00	6.128,56	6.128,56	0,00	0,00	
040701 - Instituições sem fins lucrativos			Centro Social de Oia	220.700,00	1.000,00	300,00	700,00	0,00	
040701 - Instituições sem fins lucrativos			CINE-CLUBE DE AVANCA	220.700,00	700,00	700,00	0,00	0,00	
040701 - Instituições sem fins lucrativos			Clube de Ancas	220.700,00	2.000,00	1.600,00	400,00	0,00	
040701 - Instituições sem fins lucrativos			Clube de Canoagem de Ovar	220.700,00	900,00	900,00	0,00	0,00	
040701 - Instituições sem fins lucrativos			Clube Nortada Aventura	220.700,00	2.600,00	780,00	1.820,00	0,00	
040701 - Instituições sem fins lucrativos			Confraria Sabores de Abobora	220.700,00	1.200,00	360,00	840,00	0,00	
040701 - Instituições sem fins lucrativos			d' Orfeu - Associação Cultural	220.700,00	1.800,00	1.080,00	720,00	0,00	
010107 - Pessoal em regime de tarefa ou avença			Dário Matos Almeida	157.651,00	15.273,00	882,00	14.391,00	882,00	
040802 - Outras			Empresa de Transportes António Cunha SA	1.980.000,00	420,15	420,15	0,00	0,00	
040802 - Outras			Empresa de Transportes António Cunha SA	1.980.000,00	57.406,37	53.931,22	3.475,15	0,00	
040102 - Privadas			Empresa de Transportes António Cunha SA	900.075,00	66.425,04	37.605,25	28.819,79	0,00	
040701 - Instituições sem fins lucrativos			EnCosta da Oliveira-Associação de Desenvolvimento Humano	220.700,00	800,00	240,00	560,00	0,00	
040701 - Instituições sem fins lucrativos			Esmoriz Ginásio Clube	220.700,00	900,00	270,00	630,00	0,00	
040701 - Instituições sem fins lucrativos			Federação Portuguesa de Ciclismo	220.700,00	22.000,00	22.000,00	0,00	0,00	
040701 - Instituições sem fins lucrativos			Grupo Cultural e Recreativo da Taipal	220.700,00	960,00	960,00	0,00	186,05	
040701 - Instituições sem fins lucrativos			Grupo de Jovens "A Tulha"	220.700,00	1.300,00	390,00	910,00	0,00	
040701 - Instituições sem fins lucrativos			Grupo Etnográfico da Gaafanha da Nazaré	220.700,00	1.500,00	450,00	1.050,00	0,00	

Transferências e Subsídios concedidos

CI REGIÃO DE AVEIRO

Ano: 2020

do período findo em 31 de Dezembro de 2020

Euros

Tipo de Despesa	Disposições Legais	Finalidade	Entidade Beneficiária	Despesas Orçamentadas	Despesas autorizadas	Despesas pagas	Despesas autorizadas e não pagas	Devolução ocorrida no exercício	Observações
Transferências correntes									
040701 - Instituições sem fins lucrativos			Grupo Folclórico Paredes do Bairro-GFC Associação	220.700,00	400,00	120,00	280,00	0,00	
040501 - Continente			MUNICÍPIO DE AVEIRO	722.708,20	144.800,00	139.922,21	4.877,79	0,00	
040501 - Continente			MUNICÍPIO DE AVEIRO	722.708,20	254.222,66	179.864,94	74.357,72	0,00	
040501 - Continente			MUNICÍPIO DE AVEIRO	722.708,20	114.612,05	62.767,56	51.844,49	0,00	
040802 - Outras			Rodoviária da Beira Litoral, S.A.	1.980.000,00	746,20	0,00	0,00	0,00	
040802 - Outras			Rodoviária da Beira Litoral, S.A.	1.980.000,00	9.662,57	10.740,39	-1.077,82	0,00	
040102 - Privadas			Rodoviária da Beira Litoral, S.A.	900.075,00	16.489,05	7.973,75	8.515,30	0,00	
040701 - Instituições sem fins lucrativos			SeverFintas Club	220.700,00	1.000,00	300,00	700,00	0,00	
040701 - Instituições sem fins lucrativos			Severi-Associação Cultural e de Expressão Dramática	220.700,00	500,00	500,00	0,00	0,00	
040701 - Instituições sem fins lucrativos			Sport Clube Alba	220.700,00	1.200,00	360,00	840,00	0,00	
040701 - Instituições sem fins lucrativos			Sporting Clube de Aveiro	220.700,00	1.200,00	1.200,00	0,00	0,00	
040802 - Outras			Transdev Interior, S.A.	1.980.000,00	442,75	442,75	0,00	0,00	
040802 - Outras			Transdev Interior, S.A.	1.980.000,00	1.587,24	873,13	714,11	0,00	
040102 - Privadas			Transdev Interior, S.A.	900.075,00	853,40	573,63	279,77	0,00	
040802 - Outras			União dos Transportes dos Carvalhos Lda	1.980.000,00	11.804,70	7.913,25	3.891,45	0,00	
040802 - Outras			União dos Transportes dos Carvalhos Lda	1.980.000,00	75.348,89	60.150,97	15.197,92	0,00	
040102 - Privadas			União dos Transportes dos Carvalhos Lda	900.075,00	55.220,70	45.317,55	9.903,15	0,00	
040701 - Instituições sem fins lucrativos			Viking Kayak Clube	220.700,00	800,00	640,00	160,00	0,00	
040701 - Instituições sem fins lucrativos			Zero - Associação Sistema Terrestre Sustentável	220.700,00	132.000,00	132.000,00	0,00	0,00	
Total de Transferências correntes				4.385.719,08	2.801.881,15	2.353.897,84	449.598,86	1.615,55	
Transferências de capital									
110201 - Restituições			MUNICÍPIO DA MURTOSA	95.500,00	95.000,00	95.000,00	0,00	0,00	
Total de Transferências de capital				95.500,00	95.000,00	95.000,00	0,00	0,00	

Transferências e subsídios recebidos

CI REGIÃO DE AVEIRO

Ano: 2020

Euros

Tipo de receita	Disposições Legais (1)	Finalidade (2)	Entidade Financiadora (3)	Receita Prevista (4)	Receita Recebida (5)	Receita Prevista e não recebida (6) = (4) - (5)	Devolução ocorrida no exercício (7)	Observações (8)
Transferências correntes								
06030101 - Fundo de Equilíbrio Financeiro	Lei n.º 2/2020 de 31 de março	Fundo de Equilíbrio Financeiro	DGAL - Direção Geral das Autarquias Locais	197.324,00	197.324,00	0,00	0,00	
06030106 - Transferência de Competências-Lei nº 50/2018	Lei n.º 50/2018 de 16 de agosto	Programa de Apoio à Redução Tarifária nos Transportes Públicos (PART)	Fundo Ambiental	1.407.236,00	1.407.236,00	0,00	0,00	
06030106 - Transferência de Competências-Lei nº 50/2018	Lei n.º 50/2018 de 16 de agosto	Programa de Apoio à Densificação e Reforço da Oferta de Transporte Público (PROTransp)	Fundo Ambiental	1.158.867,90	1.158.867,90	0,00	0,00	
06030106 - Transferência de Competências-Lei nº 50/2018	Lei n.º 73/2013 de 3 de setembro	Apoio Extraordinário ao Orçamento Suplementar de Transporte Público	Fundo Ambiental	265.562,00	265.562,00	0,00	0,00	
06030106 - Transferência de Competências-Lei nº 50/2018	Lei n.º 73/2013 de 3 de setembro	Programa de apoio à elaboração de Estudos Municipais para o Desenvolvimento de Sistemas de Recolha de Biorresíduos	Fundo Ambiental	55.000,00	55.000,00	0,00	0,00	
060306 - Estado- Particip.comunit.project os co-financiados	Lei n.º 73/2013 de 3 de setembro	Assistência Técnica - Execução do Quadro de Fundos Comunitários 2014/2020 PDCT - Delegação de competência de gestão na CIRA, enquanto Organismo Intermediário - Estrutura de Apoio Técnica.	Agência para o Desenvolvimento e Coesão	158.534,63	162.091,08	-3.556,45	0,00	
060306 - Estado- Particip.comunit.project os co-financiados	Lei n.º 73/2013 de 3 de setembro	Projeto Região de Aveiro Digital - Reforço da capacitação institucional das entidades. Produtos Turísticos integrados - desenvolver e implementar um produto turístico integrado de base intermunicipal - "Ria de Aveiro"	Agência para o Desenvolvimento e Coesão	216.253,14	157.639,01	58.614,13	0,00	
060306 - Estado- Particip.comunit.project os co-financiados	Lei n.º 73/2013 de 3 de setembro	Educ@RA - Planos integrados e inovadores de combate ao insucesso escolar	Agência para o Desenvolvimento e Coesão	496.766,67	215.720,34	281.046,33	0,00	
060306 - Estado- Particip.comunit.project os co-financiados	Lei n.º 73/2013 de 3 de setembro	GAC - Estrutura de apoio técnico do Grupo de Ação Costeira da Região de Aveiro	IFAP - Instituto de Financiamento da Agricultura e Pescas	899.729,34	468.208,59	431.520,75	0,00	
060306 - Estado- Particip.comunit.project os co-financiados	Lei n.º 73/2013 de 3 de setembro	ONBOARD - Desenvolvimento de perfis técnicos e currículo de treinamento para o setor portuário e de logística	Education, Audiovisual and Culture Executive Agency (EACEA)	114.286,00	84.656,95	29.629,05	0,00	
060306 - Estado- Particip.comunit.project os co-financiados	Lei n.º 73/2013 de 3 de setembro	Sistema primário de defesa do Baixo Vouga Lagunar	IFAP - Instituto de Financiamento da Agricultura e Pescas	10.446,46	10.446,46	0,00	11.607,32	
06030701 - Serv. fundos aut. Ad. Central Transf. Compet.	Lei n.º 50/2018 de 16 de agosto	ART - Serviços de transporte público de passageiros por autoridades de transporte.	FSPT - Fundo Serviços Públicos Transportes	235.292,57	235.292,57	0,00	0,00	
06050101 - Municípios	Lei n.º 73/2013 de 3 de setembro	Gabinete Técnico Florestal - Fundo Florestal Permanente	Instituto da Conservação da Natureza e das Florestas, IP	23.645,13	23.645,13	0,00	0,00	
		Comparticipação Camarária	Município Albergaria	33.648,28	33.648,28	0,00	0,00	

CI REGIÃO DE AVEIRO

No período até 31 de Dezembro de 2020

Ano: 2020

Descrição	Divida vincenda		Intervalos de Antiquidade da dívida vencida				Exceções	Pagamentos em Atraso	Total Divida por natureza	
	Curto Prazo	Médio / Longo Prazo	< 90	90 - 180	180 - 365	> 365			Curto Prazo	Médio / Longo Prazo
Despesas Correntes										
Despesas com pessoal										
Remunerações certas e permanentes										
Abonos variáveis ou eventuais										
SS - Encargos com saúde										
ADSE e outros da AP										
Outros sectores fora da AP										
SS - Contribuições de segurança social										
CGA										
Segurança social- Regime geral										
Outras										
SS - Outras										
Outras										
Aquisições de bens e serviços										
Aquisições de bens e serviços										
Juros e outros encargos										
Juros e outros encargos										
Transferências correntes										
Administrações públicas										
Outras transferências correntes										
Subsídios										
Subsídios										
Outras despesas correntes										
Outras despesas correntes										
Despesas de capital										
Aquisições de bens de capital										
Aquisições de bens de capital										
Transferências de capital										
Administrações Públicas										
Outras transferências de capital										
Aquisição de ativos financeiros										
Aquisição de ativos financeiros										
Reembolsos de passivos financeiros										
Reembolsos de passivos financeiros										
Outras despesas de capital										
Outras despesas de capital										
Soma	192.360,67	0,00	9.657,75	-16,96	-1.870,60	0,00	0,00	-1.887,66	200.130,86	200.130,86



DECLARAÇÃO DE RECEBIMENTOS E PAGAMENTOS EM ATRASO EXISTENTES A 31.12.2020

O Presidente do Conselho Intermunicipal da Comunidade Intermunicipal da Região de Aveiro, para os efeitos previstos na alínea b) do n.º 1 do art.º 15º da Lei n.º 8/2012, de 21 de fevereiro, conjugada com o art.º 17º do Decreto-Lei n.º 127/2012, de 21 de junho, republicado pelo Decreto-Lei n.º 99/2015, de 2 de junho, declara a existência de recebimentos em atraso a 31 de dezembro de 2020, desagregados no quadro seguinte, perfazendo o valor global de 55.033,09 €:

Recebimentos:

ID	Ano da Dívida	Class. Económica	Cliente / Devedor		Descrição	Valor
			NIF	Entidade		
001/0000070	2017	06050102	501090436	MUNICÍPIO DE ÁGUEDA	Comparticipação Camarária	319,44 €
001/0000166	2018	06050101	506920887	MUNICÍPIO DE ÍLHAVO	Comparticipação Camarária	1.653,79 €
001/0000081	2018	06050101	506791238	MUNICÍPIO DE MURTOSA	Comparticipação Camarária	319,44 €
001/0000109	2019	06050101	506791238	MUNICÍPIO DE MURTOSA	Comparticipação Camarária	751,42 €
001/0000111	2019	06050101	506791238	MUNICÍPIO DE MURTOSA	Comparticipação Camarária	703,73 €
004/0000022	2020	06050101	506791238	MUNICÍPIO DE MURTOSA	Comparticipação Camarária	12.000,00 €
004/0000058	2020	06050101	506791238	MUNICÍPIO DE MURTOSA	Comparticipação Camarária	2.391,60 €
004/0000020	2020	06050101	506783146	MUNICÍPIO DE Albergaria-a-Velha	Comparticipação Camarária	12.000,00 €
001/0000165	2018	06050101	506912833	MUNICÍPIO DE VAGOS	Comparticipação Camarária	1.653,79 €
004/0000043	2020	06050101	505931192	MUNICÍPIO DE AVEIRO	Comparticipação Camarária	1.565,45 €
004/0000023	2020	06050101	501190082	MUNICÍPIO DE ESTARREJA	Comparticipação Camarária	12.000,00 €
004/0000014	2020	06050101	501190082	MUNICÍPIO DE ESTARREJA	Comparticipação Camarária	9.674,43 €
Total Geral:						55.033,09 €

O Presidente do Conselho Intermunicipal da Comunidade Intermunicipal da Região de Aveiro, declara ainda, para os efeitos previstos na alínea b) do n.º 1 do art.º 15º da Lei n.º 8/2012, de 21 de fevereiro, com as alterações previstas na Lei n.º 22/2015, de 17 de março, que não existem pagamentos em atraso à data de 31 de dezembro de 2020.

Aveiro, 18 de janeiro de 2020

O Presidente do Conselho Intermunicipal



(Eng.º José Ribau Esteves)



**Região
de
Aveiro**
COMUNIDADE INTERMUNICIPAL

DECLARAÇÃO DE COMPROMISSOS PLURIANUAIS EXISTENTES A 31.12.2020

O Presidente do Conselho Intermunicipal da Comunidade Intermunicipal da Região de Aveiro, para os efeitos previstos na alínea a) do n.º 1 do art.º 15º da Lei n.º 8/2012, de 21 de fevereiro, alterada e republicada pela Lei n.º 22/2015 de 17 de março, declara que todos os compromissos plurianuais existentes a 31 de dezembro de 2020, se encontram devidamente registados na sua contabilidade com a seguinte repartição:

Ano	Montante
2021	5.038.812,21 €
2022	158.110,35 €
2023	76.417,85 €
Total	5.273.340,41 €

Mais se declara que os montantes globais dos encargos plurianuais, desagregados por tipo de despesa, são os constantes no quadro infra:

	Montante
Aquisição de Bens e Serviços e de Avenças	1.425.050,41 €
Empreitadas de obras públicas	3.706.290,00 €
Transferências Correntes	142.000,00 €
Total	5.273.340,41 €

Aveiro, 18 de janeiro de 2021

O Presidente do Conselho Intermunicipal

(Eng.º José Ribau Esteves)

PRESTAÇÃO DE CONTAS 2020

4. CERTIFICAÇÃO LEGAL DAS CONTAS

CERTIFICAÇÃO LEGAL DAS CONTAS

RELATO SOBRE A AUDITORIA DAS DEMONSTRAÇÕES FINANCEIRAS

Opinião

Auditámos as demonstrações financeiras anexas da COMUNIDADE INTERMUNICIPAL DA REGIÃO DE AVEIRO – CIRA (a Entidade), que compreendem o balanço em 31 de dezembro de 2020 (que evidencia um total de 18.952.758,64 euros e um total de património líquido de 3.193.033,05 euros, incluindo um resultado líquido de 304.402,41 euros), a demonstração dos resultados por naturezas, a demonstração das alterações no património líquido, a demonstração dos fluxos de caixa relativos ao ano findo naquela data, e as notas explicativas às demonstrações financeiras que inclui um resumo das políticas contabilísticas significativas.

Em nossa opinião, exceto quanto aos possíveis efeitos da matéria referida no primeiro parágrafo da secção “Bases para a opinião com reservas”, e exceto quanto aos efeitos das matérias referidas no segundo parágrafo da secção “Bases para a opinião com reservas”, as demonstrações financeiras anexas apresentam de forma verdadeira e apropriada, em todos os aspetos materiais, a posição financeira da COMUNIDADE INTERMUNICIPAL DA REGIÃO DE AVEIRO, em 31 de dezembro de 2020, o seu desempenho financeiro e os fluxos de caixa relativos ao ano findo naquela data, de acordo com o Sistema de Normalização Contabilística para as Administrações Públicas.

Bases para a opinião com reservas

Encontra-se em curso o levantamento e registo das áreas referentes ao imóvel onde se situa a sede da Entidade. Não tendo ainda sido possível determinar, com fiabilidade, os montantes pelos quais virá a ser registado contabilisticamente, não nos é possível emitir opinião, nesta data, sobre os saldos de Terrenos e edifícios e Investimentos em curso, evidenciados no balanço, na rubrica de Ativos fixos tangíveis, a 31 de dezembro de 2020.

De acordo com a ata nº 14 de 20 de setembro de 2018 da Sociedade Polis Litoral Ria de Aveiro – Sociedade para a Requalificação e Valorização da Ria de Aveiro, S.A. (Polis) e conforme divulgado na nota 13 do Anexo às demonstrações financeiras da Entidade, o acionista CIRA decidiu unilateralmente executar um ajustamento do capital social que a si respeita, nos termos acordados na Comissão Liquidatária da Polis, em razão das alterações e da redução global do investimento realizado, pelo montante de 4.828.424 euros. Não tendo existido qualquer deliberação de redução de capital social da assembleia geral da Polis, somos de opinião de que a decisão carece de suporte legal, pelo que o ativo e o fundo patrimonial se encontram subavaliados por aquele montante a 31 de dezembro de 2020.

A nossa auditoria foi efetuada de acordo com as Normas Internacionais de Auditoria (ISA) e demais normas e orientações técnicas e éticas da Ordem dos Revisores Oficiais de Contas. As nossas responsabilidades nos termos dessas normas estão descritas na secção “Responsabilidades do auditor pela auditoria das demonstrações

financeiras” abaixo. Somos independentes da Entidade nos termos da lei e cumprimos os demais requisitos éticos nos termos do código de ética da Ordem dos Revisores Oficiais de Contas.

Estamos convictos de que a prova de auditoria que obtivemos é suficiente e apropriada para proporcionar uma base para a nossa opinião.

Ênfase

Conforme divulgado na Nota O das notas explicativas às demonstrações financeiras, em 2020, a Entidade adotou pela primeira vez o Sistema de Normalização Contabilística para as Administrações Públicas (SNC-AP), na preparação das suas demonstrações financeiras. De acordo com este normativo, a transição para SNC-AP não obriga à reexpressão das demonstrações financeiras do período anterior, apresentadas para efeitos comparativo e preparadas de acordo com o anterior normativo aplicável (POCAL). Assim, uma vez que a Entidade não procedeu à preparação de um balanço de abertura de acordo com o SNC-AP, a comparabilidade das demonstrações financeiras de 2019 e 2020 vem prejudicada, não sendo, portanto, estas diretamente comparáveis.

A nossa opinião não é modificada em relação a esta matéria.

Responsabilidades do órgão de gestão pelas demonstrações financeiras


O órgão de gestão é responsável pela:

- preparação de demonstrações financeiras que apresentem de forma verdadeira e apropriada a posição financeira, o desempenho financeiro e os fluxos de caixa da Entidade de acordo com SNC-AP;
- elaboração do relatório de atividades nos termos legais e regulamentares aplicáveis;
- criação e manutenção de um sistema de controlo interno apropriado para permitir a preparação de demonstrações financeiras isentas de distorção material devido a fraude ou erro;
- adoção de políticas e critérios contabilísticos adequados nas circunstâncias; e
- avaliação da capacidade da Entidade de se manter em continuidade, divulgando, quando aplicável, as matérias que possam suscitar dúvidas significativas sobre a continuidade das atividades.

Responsabilidades do auditor pela auditoria das demonstrações financeiras

A nossa responsabilidade consiste em obter segurança razoável sobre se as demonstrações financeiras como um todo estão isentas de distorções materiais devido a fraude ou erro, e emitir um relatório onde conste a nossa opinião. Segurança razoável é um nível elevado de segurança mas não é uma garantia de que uma auditoria executada de acordo com as ISA detetará sempre uma distorção material quando exista. As distorções podem ter origem em fraude ou erro e são consideradas materiais se, isoladas ou conjuntamente, se possa razoavelmente esperar que influenciem decisões económicas dos utilizadores tomadas com base nessas demonstrações financeiras.

Registro: E 762 de 24/03/2021, por tsabel.l.mad



Como parte de uma auditoria de acordo com as ISA, fazemos julgamentos profissionais e mantemos ceticismo profissional durante a auditoria e também:

- identificamos e avaliamos os riscos de distorção material das demonstrações financeiras, devido a fraude ou a erro, concebemos e executamos procedimentos de auditoria que respondam a esses riscos, e obtemos prova de auditoria que seja suficiente e apropriada para proporcionar uma base para a nossa opinião. O risco de não detetar uma distorção material devido a fraude é maior do que o risco de não detetar uma distorção material devido a erro, dado que a fraude pode envolver conluio, falsificação, omissões intencionais, falsas declarações ou sobreposição ao controlo interno;
- obtemos uma compreensão do controlo interno relevante para a auditoria com o objetivo de conceber procedimentos de auditoria que sejam apropriados nas circunstâncias, mas não para expressar uma opinião sobre a eficácia do controlo interno da Entidade;
- avaliamos a adequação das políticas contabilísticas usadas e a razoabilidade das estimativas contabilísticas e respetivas divulgações feitas pelo órgão de gestão;
- concluímos sobre a apropriação do uso, pelo órgão de gestão, do pressuposto da continuidade e, com base na prova de auditoria obtida, se existe qualquer incerteza material relacionada com acontecimentos ou condições que possam suscitar dúvidas significativas sobre a capacidade da Entidade para dar continuidade às suas atividades. Se concluirmos que existe uma incerteza material, devemos chamar a atenção no nosso relatório para as divulgações relacionadas incluídas nas demonstrações financeiras ou, caso essas divulgações não sejam adequadas, modificar a nossa opinião. As nossas conclusões são baseadas na prova de auditoria obtida até à data do nosso relatório. Porém, acontecimentos ou condições futuras podem levar a que a Entidade descontinue as suas atividades;
- avaliamos a apresentação, estrutura e conteúdo global das demonstrações financeiras, incluindo as divulgações, e se essas demonstrações financeiras representam as transações e acontecimentos subjacentes de forma a atingir uma apresentação apropriada;
- comunicamos com os encarregados da governação, entre outros assuntos, o âmbito e o calendário planeado da auditoria, e as conclusões significativas da auditoria incluindo qualquer deficiência significativa de controlo interno identificado durante a auditoria.

A nossa responsabilidade inclui ainda a verificação da concordância da informação constante do relatório de atividades com as demonstrações financeiras.

RELATO SOBRE OUTROS REQUISITOS LEGAIS E REGULAMENTARES


Sobre as demonstrações orçamentais

Auditamos as demonstrações orçamentais anexas da entidade que compreendem a demonstração do desempenho orçamental, a demonstração da execução orçamental da receita (que evidencia um total de receita cobrada líquida de 7.567.084,05 euros), a demonstração da execução orçamental da despesa (que evidencia um total de despesa paga líquida de reposições de 5.014.653,53 euros) e a demonstração de execução do plano plurianual de investimentos relativas ao exercício findo em 31 de dezembro de 2020.

Registro: E 762 de 24/03/2021 por tsabel.mad



O órgão de gestão é responsável pela preparação e aprovação das demonstrações orçamentais no âmbito da prestação de contas da entidade. A nossa responsabilidade consiste em verificar que foram cumpridos os requisitos de contabilização e relato previstos na Norma de Contabilidade Pública (NCP) 26 do Sistema de Normalização Contabilística para as Administrações Públicas.



Em nossa opinião, as demonstrações orçamentais anexas estão preparadas, em todos os aspetos materiais, de acordo com a NCP 26 do Sistema de Normalização Contabilística para as Administrações Públicas.



Sobre o relatório de atividades

Em nossa opinião, o relatório de atividades foi preparado de acordo com as leis e regulamentos aplicáveis em vigor e a informação nele constante é coerente com as demonstrações financeiras auditadas e demonstrações orçamentais, não tendo sido identificadas incorreções materiais.

Porto, 17 de março de 2020



SANTOS VAZ, TRIGO DE MORAIS & ASSOCIADOS, SROC, LDA.
Representada por João Manuel Trigo de Moraes, ROC n.º 881

Registro: E 762 de 24/03/2021 por tsabel.mad

