



# Região *de* Aveiro

Comunidade Intermunicipal - Baixo Vouga

## CONTAGERÊNCIA 12





# Tribunal de Contas

## ANEXO II

### GUIA DE REMESSA

<b>Designação da entidade</b>	Comunidade Intermunicipal da Região de Aveiro – Baixo Vouga
-------------------------------	---

<b>Gerência</b>	1 de janeiro a 31 de dezembro de 2012
-----------------	---------------------------------------

### DOCUMENTOS ENVIADOS \*

<i>Montante anual de receita igual ou superior a 5000 vezes o índice 100 da escala indiciária das carreiras do regime geral da função pública</i>	<i>Montante anual de receita inferior a 5000 vezes o índice 100 da escala indiciária das carreiras do regime geral da função pública</i>	<i>Montante anual de receita ou despesa igual ou inferior ao limite definido pelo Tribunal de Contas para efeitos de dispensa da remessa de contas</i>
<input checked="" type="checkbox"/>	<input type="checkbox"/>	<input type="checkbox"/>

Balanço Demonstração de resultados Controlo orçamental da despesa Controlo orçamental da receita Fluxos de caixa Contas de ordem Operações de tesouraria Caracterização da entidade Contratação administrativa Empréstimos Relatório de gestão Acta da reunião em que foi discutida e votada a conta Norma de controlo interno e suas alterações Síntese das reconciliações bancárias Relação nominal de responsáveis	Controlo orçamental da despesa Controlo orçamental da receita Fluxos de caixa Contas de ordem Operações de tesouraria Caracterização da entidade Empréstimos Relatório de gestão Acta da reunião em que foi discutida e votada a conta Norma de controlo interno e suas alterações Síntese das reconciliações bancárias Relação nominal de responsáveis	Fluxos de caixa Acta da reunião em que foi discutida e votada a conta Relação nominal de responsáveis
---	--	---

O Dirigente responsável pela área Administrativa e/ou Financeira

Assinatura.....

Assinalar com “X” no quadrado apropriado à situação financeira da entidade.  
 Os documentos a enviar são os que estão inseridos na coluna correspondente.



# Tribunal de Contas

## ANEXO IV


### SÍNTESE DAS RECONCILIAÇÕES BANCÁRIAS

Designação da entidade

COMUNIDADE INTERMUNICIPAL DA REGIÃO DE AVEIRO –  
BAIXO VOUGA

Instituição bancária		Saldo em 31/12/2012 a)	Saldo contabilístico b)	Observações c)
Banco	Nº de conta			
CGD	713/2430	191.345,93 €	191.345,93 €	
CGD-POPH	713/386430	18.201,60 €	18.201,60 €	
CGD - Operação +MARIA	713/246930	1.388,35 €	1.388,35 €	
CGD - Contratualiz ação	713/485230	807,10 €	807,10 €	
CGD - Eficiência Hídrica	713/484430	9.489,93 €	9.489,93 €	
CGD - Aqua-Add	713/1352530	3.834,07 €	3.834,07 €	
<b>Total</b>			<b>225.066,98 €</b>	

O Dirigente responsável pela área Administrativa e/ou Financeira

Assinatura..... 

O Membro do executivo responsável pela área/ pelouro financeiro

Assinatura..... 

Na coluna a) indicar o valor do saldo constante do extracto bancário à data de 31/12/n.

Na coluna b) a importância constante do Resumo Diário de Tesouraria.

Na coluna c) indicar para cada conta, consoante a situação, um dos seguintes códigos:

- (1) Reconciliação efectuada e justificadas as divergências
- (2) Reconciliação efectuada mas não justificada a divergência de .....
- (3) Reconciliação não efectuada



# Tribunal de Contas



## ANEXO VIII

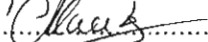
<b>RELAÇÃO NOMINAL DOS RESPONSÁVEIS</b>
---

<b>Designação da entidade</b>	<b>COMUNIDADE INTERMUNICIPAL DA REGIÃO DE AVEIRO – BAIXO VOUGA</b>
-------------------------------	--

<b>Gerência</b>	01 de janeiro a 31 de dezembro de 2012
-----------------	--

Nome	Situação na entidade	Remuneração líquida auferida	Período de responsabilidade	Morada
José Agostinho Ribau Esteves	Presidente do Conselho Executivo da REGIÃO DE AVEIRO	-	01/01/2012 a 31/12/2012	3830 ÍLHAVO
José Eduardo Alves Valente de Matos	Vice-Presidente do Conselho Exeecutivo da REGIÃO DE AVEIRO	-	01/01/2012 a 31/12/2012	3860 ESTARREJA
Gil Nadais Resende da Fonseca	Vice-Presidente do Conselho Executivo da REGIÃO DE AVEIRO	-	01/01/2012 a 31/12/2012	3750 ÁGUEDA
Joaquim Manuel dos Santos Batista	Membro do Conselho Executivo da REGIÃO DE AVEIRO	-	01/01/2012 a 31/12/2012	3870 MURTOSA
Manuel Alves de Oliveira	Membro do Conselho Executivo da REGIÃO DE AVEIRO	-	01/01/2012 a 31/12/2012	3880 OVAR
João Agostinho Pinto Pereira	Membro do Conselho Executivo da REGIÃO DE AVEIRO	-	01/01/2012 a 31/12/2012	3850-053 ALBERGARIA-A-VELHA
Litério Augusto Marques	Membro do Conselho Executivo da REGIÃO DE AVEIRO	-	01/01/2012 a 31/12/2012	3780-909 ANADIA
Élio Manuel Delgado da Maia	Membro do Conselho Executivo da REGIÃO DE AVEIRO	-	01/01/2012 a 31/12/2012	3810-156 AVEIRO
Mário João Ferreira da Silva Oliveira	Membro do Conselho Executivo da REGIÃO DE AVEIRO	-	01/01/2012 a 31/12/2012	3770-851 OLIVEIRA DO BAIRRO
Manuel da Silva Soares	Membro do Conselho Executivo da REGIÃO DE AVEIRO	-	01/01/2012 a 31/12/2012	3740-262 SEVER DO VOUGA
Rui Miguel Rocha da Cruz	Membro do Conselho Executivo da REGIÃO DE AVEIRO	-	01/01/2012 a 31/12/2012	3840-420 VAGOS

O Dirigente responsável pela área Administrativa e/ou Financeira

Assinatura..........



**CONTRATAÇÃO ADMINISTRATIVA - SITUAÇÃO DOS CONTRATOS 2012**  
**COMUNIDADE INTERMUNICIPAL DA REGIÃO DE AVEIRO - BAIXO VOUGA**

ENTIDADE	CONTRATO						Pagamentos		
	Objecto	Data	Valor Contratual (sem IVA)	Modalidades de adjudicação	Datas do primeiro pagamento	Pagamentos na Gerência	Pagamentos Acumulados		
CABOVISÃO	Prestação de serviços de comunicações electrónicas	22-11-2010	49,05€/mês	Ajuste direto	28-12-2010	744,87 €	1.559,26 €		
OPTIMUS	Prestação de serviços de comunicações electrónicas	21-10-2010	-	Ajuste direto	23-12-2010	4.326,62 €	7.614,42 €		
C.A.M.E.E.L.	Contrato de Fornecimento de Equipamento e Manutenção	11-12-2009	*	Ajuste direto	25-01-2010	1.253,38 €	3.171,00 €		
PT Comunicações	Contacto em Lista Telefonica PT	01-10-2010	46,03 €	Ajuste direto	03-02-2011	679,44 €	1.342,68 €		
CENTROHABITAT - Plataforma para a Construção Sustentável	Comissão de Acompanhamento do Projecto Eficiência Hídrica de Edifícios e Espaços Públicos	11-01-2010	25.000,00 €	Ajuste direto	11-03-2010	13.837,50 €	38.837,50 €		
TIS.PT, Consultores em Transportes, Inovação e Sistemas, S.A.	Elaboração do Plano Intermunicipal de Mobilidade e Transportes da Região de Aveiro	12-09-2011	333.900,00 €	Concurso limitado por prévia qualificação	09-07-2012	184.813,65 €	184.813,65 €		
Companhia de Seguros Lusitania	Seguros do Edifício, Recheio, Automóveis e Acidentes de Trabalho	17-03-2011	3648,68€/ano	Ajuste direto	04-05-2011	3.809,48 €	8.534,43 €		
Ferilimpa 2 - Limpezas Gerais e Manutenção Lda.	Serviços de Limpeza do Edifício da CJ Região de Aveiro	11-07-2011	16.920,00 €	Ajuste direto	31-08-2011	6.937,20 €	9.621,93 €		
CCMT - Sª D'Alegria	Serviços de Segurança, Higiene e Saúde no Trabalho	14-11-2011	2.451,00 €	Ajuste direto	27-12-2011	620,50 €	1.328,30 €		
Planeta Informático, Lda.	Prestação de serviços de formação profissional	08-10-2012	11.308,00 €	Ajuste direto	27-11-2012	6.933,80 €	6.933,80 €		
CFA - Cravo, Fortes, Anão & Associados - SROC, Lda.	Verificação de despesas em projetos com financiamento comunitário em programas de Cooperação Territorial Europeia (Aqua-add - INTERREG IVC)	08-06-2012	3.450,00 €	Ajuste Direto	11-09-2012	707,25 €	707,25 €		
SOCARTO - Sociedade de Levantamentos topográficos Lda.	Aquisição de serviços de Atualização da Cartografia 10K da Região de Aveiro	26-09-2012	192.000,00 €	Concurso Público Internacional	-	-	-		
ESTEREOFOTO, GeoEngenharia, SA.	Aquisição de serviços de Fiscalização da Cartografia 10K da Região de Aveiro	08-10-2012	24.000,00 €	Ajuste Direto	-	-	-		
Universidade de Aveiro	Enguias na Ria de Aveiro, um ex-libris a preservar: biologia, sanidade e pesca	01-02-2012	46.926,83 €	Ajuste Direto	22-03-2012	28.860,01 €	28.860,01 €		
Jervis Pereira - Representações e Consultoria, Lda.	Desenvolvimento e implementação de campanha promocional: Ação 1 – Desenvolvimento de Contrato de assistência técnica às aplicações da AIRC	31-05-2012	41.790,00 €	Ajuste Direto	09-07-2012	15.420,51 €	15.420,51 €		
AIRC	Contrato de assistência técnica às aplicações da AIRC	02-01-2012	1.724,32 €	Ajuste Direto	13-03-2012	2.039,34 €	2.039,34 €		

\* Equipamento DEVELOP INEO+452  
 Custo cópia a Cor – 0,0540€  
 Custo cópia a Preto – 0,0065€  
 Equipamento DEVELOP D162F  
 Custo cópia a Preto – 0,0175€

11-04-2013

## CARACTERIZAÇÃO DA ENTIDADE

### 1. IDENTIFICAÇÃO DA ENTIDADE:


#### **COMUNIDADE INTERMUNICIPAL DA REGIÃO DE AVEIRO – BAIXO VOUGA**

1.1. ENDEREÇO POSTAL: Rua do Carmo, nº 20, 1º, 3800-127 AVEIRO

Telefone: 234377650 Fax: 234377659

NIF.: 508 771 935

1.2. Associação de 11 municípios: Águeda, Albergaria-a-Velha, Anadia, Aveiro, Estarreja, Ílhavo, Murtosa, Oliveira do Bairro, Ovar, Sever do Vouga e Vagos.



### 2. LEGISLAÇÃO

Data de constituição: 16/10/2008, Publicada no D.R. nº 20I, II Série, de 16/10/2008.

### 3. DESCRIÇÃO SUMÁRIA DAS ACTIVIDADES

A Comunidade Intermunicipal da Região de Aveiro – Baixo Vouga é uma pessoa colectiva de direito público de natureza associativa e âmbito territorial e visa a realização de interesses comuns aos municípios que a integram.

### 4. RECURSOS HUMANOS

#### 4.1. Identificação dos membros do Conselho Executivo

Presidente: José Agostinho Ribau Esteves

Vice-Presidente: José Eduardo Alves Valente de Matos

Vice-Presidente: Gil Nadais Resende da Fonseca

Membro: João Agostinho Pinto Pereira

Membro: Litério Augusto Marques

Membro: Élio Manuel Delgado da Maia

Membro: Joaquim Baptista

Membro: Mário João Ferreira da Silva Oliveira

Membro: Manuel Alves de Oliveira

Membro: Manuel da Silva Soares

Membro: Rui Miguel Rocha da Cruz.

4.2. Número de membros da Assembleia Intermunicipal: 55.

### 5. ORGANIZAÇÃO CONTABILÍSTICA

5.1. Descrição das características do sistema informático: Sistema de Contabilidade Autárquica – AIRC;

5.2. Rege-se pelas regras previstas no Plano Oficial de Contabilidade das Autarquias Locais (POCAL)

#### 5.3. Documentos de Gestão

	Data de Aprovação pelo Órgão Executivo	Data de Aprovação pelo Órgão Deliberativo
Grandes Opções do Plano	12/11/2012	28/11/2012
Orçamento	12/11/2012	28/11/2012

### 6. Outras Informações Consideradas Relevantes:

6.1. FEF: 165.429,00 €.






## EMPRÉSTIMOS

A Comunidade Intermunicipal da Região de Aveiro – Baixo Vouga, declara na pessoa do seu Presidente, Engº José Agostinho Ribau Esteves, que nunca contraiu qualquer empréstimo bancário.


Aveiro, 01 de Abril de 2013

O Presidente do Conselho Executivo



(Engº José Agostinho Ribau Esteves)

Deliberado por unanimidade  
após o Conselho de Câmara 2012.

  
25 MAR 13




# Relatório

## CONTAGERÊNCIA 12



# RELATÓRIO DE ACTIVIDADES

## Ano 2012



### I. Introdução

Os objectivos definidos nas Grandes Opções do Plano e Orçamento para o ano 2012, foram a referência do trabalho da Comunidade Intermunicipal da Região de Aveiro – Baixo Vouga, neste que foi o seu terceiro ano completo de existência após o seu nascimento formal a 16 de Outubro de 2008.

A actividade da CI Região de Aveiro foi desenvolvida em estreita parceria com os Municípios associados, conseguindo-se aumentar a sua capacidade de realização pela congregação das energias de todos, contribuindo para o desenvolvimento desta importante região de Portugal, e dando seguimento ao trabalho no âmbito do Associativismo Municipal que foi desenvolvido pela Associação de Municípios da Ria e pela Grande Área Metropolitana de Aveiro.

No ano 2012 a CI Região de Aveiro manteve uma atividade muito intensa, destacando-se a execução de vários projetos e programas em que estamos envolvidos, com destaque para os seguintes:

- Subvenção global / Contratualização com o PO Centro / "MaisCentro";
- Grupo de Acção Costeira da Ria de Aveiro, que iniciou em 2011 a execução dos projetos aprovados no concurso realizado em 2010;
- Polis da Ria de Aveiro, sendo que desde Junho de 2012 é o Presidente da CI Região de Aveiro que coordena a administração da empresa;
- AdRA / Águas da Região de Aveiro;
- Parque da Ciência e Inovação da Região de Aveiro;
- Eficiência Hídrica em Edifícios e Jardins (finalizado);
- Programa de Formação de Funcionários Municipais;
- Projeto "Aqua Add".

Os Órgãos Dirigentes da CI Região de Aveiro desenvolveram a sua atividade normal, com as reuniões mensais do Conselho Executivo, as reuniões devidas da Assembleia Intermunicipal e do Conselho Consultivo.

O trabalho desenvolvido com o Governo foi intenso, embora pouco consequente, dando tratamento aos assuntos pendentes mais relevantes da Região de Aveiro (apresentados em relatório em 22 de julho de 2011), não tendo havido evolução relevante em termos conclusivos em qualquer das matérias, das quais tiveram destaque os planos de investimento do Polis da Ria de Aveiro, da AdRA-Águas da Região de Aveiro e do Parque da Ciência e Inovação.



## **II. A Actividade**

A realização financeira ao nível das Grandes Opções do Plano 2012 foi de 823.085,94 euros, tendo o Orçamento uma dimensão de 1.297.942,54 euros, valores substancialmente mais baixos do que os de 2011 pelo facto de não termos realizado transferências financeiras para a Polis Litoral Ria de Aveiro.

No ano de 2012 foi mantida uma grande intensidade na execução de projetos financiados pelos Fundos Comunitários do QREN, tendo-se destacado algumas novidades nesse processo que discriminaremos neste relatório.

A gestão dos Fundos Comunitários no que respeita ao PORCentro, ao POVT, ao POPH e ao PROMAR alcançaram um funcionamento regular, no que respeita aos projetos geridos diretamente pela CI Região de Aveiro.

Assim sendo, foram concretizadas as prioridades de gestão definidas para o ano 2012:

1. Execução do contrato de delegação de competências com subvenção global, entre a Autoridade de Gestão do POCentro e a Região de Aveiro, com um intenso trabalho com os onze Municípios associados, e já em fase final de execução;
2. Desenvolvimento do trabalho regular, desde 1 de março, dos quatro Técnicos da Equipa Técnica da RUCI / Rede Urbana para a Competitividade e a Inovação, tendo sido promovida a relação com a AG/PORCentro visando a aprovação das candidaturas dos projetos;
3. Gestão do Grupo de Acção Costeira da Região de Aveiro, com a execução de 16 projetos, numa intensa interação com as Entidades Titulares e com a AG/PROMAR, assim como a participação nos trabalhos da Rede Nacional dos GAC's e na Rede Europeia FARNET, e com uma apresentação nos "Open Days" em Bruxelas a 10OUT12;
4. Desenvolvimento da função de administração da "Polis Litoral – Ria de Aveiro SA", em representação dos Municípios envolvidos neste importante programa de qualificação e valorização da Ria de Aveiro, coordenando o Conselho de Administração desde junho de 2012;
5. Acompanhamento da gestão de AdRA / Águas da Região de Aveiro;

6. Desenvolvimento da função de administração da “PCI – Parque da Ciência e Inovação”, em representação dos Municípios envolvidos neste importante projeto;
7. Desenvolvimento de ações de formação para os Funcionários Municipais e da Comunidade Intermunicipal;
8. Coordenação da execução e da conceção de projetos de Modernização Administrativa;
9. Execução e finalização do projeto da Eficiência Hídrica, financiado pelo POVT e com uma importante participação da Universidade de Aveiro;
10. Preparação da organização do Congresso da Região de Aveiro de 2013, previsto para os dias 14 e 15 de março, no Parque de Feiras e Exposições de Aveiro;
11. Acompanhamento de importantes dossiers para a Região de Aveiro:
  - criação do Hospital Central de Aveiro, assim como do processo de reorganização da rede hospitalar;
  - implementação das portagens na A17, na A25 e na A29;
  - desenvolvimento das obras do Porto de Aveiro e do respectivo acesso ferroviário à Linha do Norte;
  - construção da Barragem de Ribeiradio;
  - implementação da Comarca-Piloto do Baixo Vouga e da nova reforma do mapa judiciário;
  - implementação do projecto agrícola do Baixo Vouga;
  - aplicação das taxas de ocupação do domínio público hídrico;
  - evolução dos fenómenos da erosão costeira;
  - revisão do POOC Ovar-Marinha Grande;
  - gestão portuária, na defesa da autonomia do Porto de Aveiro;
12. Lançamento e gestão do PAPER 2012 / Programa de Apoio a Eventos da Região de Aveiro, com relevante sucesso, pelas suas 110 Candidaturas e 12 Projetos apoiados e executados a cem por cento, num investimento total da CI Região de Aveiro de 30.000 euros.

A qualidade da gestão, a empenhada e intensa participação dos Municípios na vida da sua Associação, voltaram a ser realidades importantes da vida da CI Região de Aveiro neste segundo ano completo do mandato 2009/2013.

A actividade realizada pela CI Região de Aveiro foi muito intensa e diversificada, integrando acções de relevante interesse para os Municípios e para a Região de Aveiro no seu todo, no âmbito da estratégia definida de implementação do Plano Territorial de Desenvolvimento.

Além do cumprimento das prioridades definidas nas Grandes Opções do Plano e Orçamento de 2012, outros objetivos foram concretizados, dos quais destacamos:



- A. Participação na Direcção da Entidade Regional de Turismo do Centro de Portugal, no seu segundo ano de vida, e assinatura do Protocolo de Cooperação para a execução do projeto PRORia (financiado pelo PROMAR/GAC-RA);
- B. Participação no processo de gestão do “Cluster para o Conhecimento e a Economia do Mar”, nomeadamente na Associação Fórum Mar Centro e na Associação Oceano XXI (presidido desde 21DEZ12 pelo Presidente da CI Região de Aveiro);
- C. Participação no “Fórum do Mar 2012”, de 10 a 12 de maio, num stand partilhado entre a CI Região de Aveiro / GAC-RA, a Universidade de Aveiro e a Comunidade Portuária de Aveiro;
- D. Gestão do Sistema de Informação Geográfica da Ria de Aveiro de forma articulada entre a CI Região de Aveiro e cada um Municípios associados;
- E. Lançamento e adjudicação do concurso de atualização da cartografia 1:10.000 da Região de Aveiro, gerindo os contratos de apoio técnico, execução e fiscalização, com um valor total de cerca de 250.000 euros;
- F. Gestão de Projectos “AmbiRia”, sistema de gestão ambiental, e “SecurRia”, sistema de gestão da proteção civil;
- G. Realização do Grande Prémio de Ciclismo Abimota / Região de Aveiro de 7 a 10 de Julho, no âmbito de um Protocolo de Cooperação entre a CI Região de Aveiro e a Associação Empresarial Abimota, que tem vigência em 2011, 2012 e 2013, tendo sido realizada, nesse âmbito e em cooperação com a ERT-Centro de Portugal, uma operação de marketing em Salamanca;
- H. No âmbito de um Protocolo de Cooperação foi atribuído um valor de 30.000 euros em apoio publicitário ao Sport Clube Beira-Mar, para a época desportiva 2012/2013, sendo um contributo com importância institucional e com a pretensão que o Beira-Mar possa ser cada vez mais um Clube de referência da Região de Aveiro ao mais alto nível da competição nacional de futebol;
- I. Participação na Academia de Verão da Universidade de Aveiro com uma “Turma CIRA” composta por vinte jovens do ensino secundário de dez dos Municípios associados (não participou Aveiro), de 15 a 20 de julho;
- J. Participação no projeto “Aqua Add” no âmbito de um consócio europeu liderado pelo Município de Eindhoven, com a participação de onze entidades de oito países, visando a troca de experiências e as boas práticas no domínio da gestão da água em centros urbanos;
- K. Desenvolvimento da execução do PIMTRA, Plano Intermunicipal de Mobilidade e Transportes da Região de Aveiro (iniciado em 12SET11), com a liderança técnica da empresa TIS.PT e a participação da CI Região de Aveiro, dos seus Municípios associados e de várias empresas do setor;

L. Assinatura de um Contrato de Parceria Institucional com a Universidade de Aveiro no dia 11DEZ12, para desenvolvimento de cooperação em várias áreas de relevante interesse para o desenvolvimento regional.

Uma nota destaque para o trabalho que a CI Região de Aveiro realizou e no âmbito da Reforma da Administração Local, lançada pelo Governo, no âmbito da sua escolha como uma das duas CIM's para realizar o Estudo-Piloto sobre as novas competências das CIM's.



### III. Nota Final

A Comunidade Intermunicipal da Região de Aveiro viveu um ano cheio de atividades e realizações, numa dinâmica muito forte, determinada em especial, pelo empenho dos seus onze Municípios associados e pela gestão e o aproveitamento dos Fundos Comunitários do QREN para a execução de vários projetos.

O ano 2012 foi no entanto, de vivência difícil para a CI da Região de Aveiro, pelo facto de alguns dos principais projetos em que está envolvida, terem sofrido situações de impasse por falta de decisões do Governo e pelas condições globais de restrição na gestão financeira do Estado, assim como dos Fundos Comunitários que sofreram uma reprogramação profunda no início desse ano.

A determinação que temos em dar seguimento a importantes objetivos que conquistámos, nomeadamente os investimentos do Polis da Ria de Aveiro, da empresa Águas da Região de Aveiro e do Parque da Ciência e Inovação, a par da sua sustentabilidade financeira que está garantida, teve em 2012 um ano importante e que deixou uma perspetiva positiva para a sua total concretização, mesmo que tenhamos de utilizar mais tempo para garantir a sua execução com o devido equilíbrio ao nível da receita, nomeadamente dos Fundos Comunitários.

As Parcerias Institucionais que estão na base de todos os projetos e de todas as apostas da CI Região de Aveiro, são da maior importância e marcam a estratégia de eficiência coletiva que temos em operação para o crescimento e o desenvolvimento da Região de Aveiro.

O Grupo de Ação Costeira da Região de Aveiro é uma parceria que está a executar importantes projetos, integrando a Rede Europeia Farnet e que foi motivou uma apresentação em Bruxelas numa das conferências dos "Open Days".

Assuntos da maior importância como as Portagens nas ex-SCUT, a capacitação e o futuro do Centro Hospitalar do Baixo Vouga (Aveiro, Águeda e Estarreja), a defesa da existência do curso de Medicina na Universidade de Aveiro, a gestão autónoma do Porto de Aveiro, entre outros, têm recebido e vão continuar a receber toda a nossa atenção e empenhado trabalho.

Ao nível do planeamento, prossegue com intensidade a execução do Plano Intermunicipal de Mobilidade e Transportes da Região de Aveiro, assim como o trabalho de planeamento da conquista de Fundos Comunitários do próximo quadro 2014/2020, com a elaboração do Quadro Comum de Investimentos da Região de Aveiro (QCIRA) e a participação no CRER2020, plano base para o futuro Programa Operacional da Região Centro.

Todos os outros muitos dossiers e projetos em que a CI Região de Aveiro esteve e está envolvida, tiveram um trabalho afincado e consequente, prosseguindo a sua execução com normalidade e cumprindo globalmente os objetivos fixados.

A parceria estratégica com a gestão de importantes projectos que a CI Região de Aveiro tem vindo a desenvolver com a Universidade de Aveiro, manteve uma elevada importância, agora acrescida pela assinatura do Contrato de Parceria Institucional.

Continuámos a gerir a CI Região de Aveiro sem Secretário-Executivo, executando a coordenação de todo o trabalho com uma Equipa de Coordenação liderada pelo Presidente do Conselho Executivo e participada pelos(as) Funcionários(as) Olga Cravo, Cristina Guerra, Rogério Pais e José Anjos, que assegurou com qualidade assinalável, a coordenação da atividade e a gestão técnica diária da Comunidade Intermunicipal.

Apresentamos o nosso agradecimento a todos os Autarcas, Funcionários, Colaboradores, Associações, Governo e Instituições da Administração Central, Empresas Fornecedoras e Empreiteiros,..., que estiveram na construção da Região de Aveiro neste importante ano de 2012, pelo contributo que foram capazes de dar.

Numa relação de trabalho intenso e profundo da CI Região de Aveiro com os seus onze Municípios associados, continuamos a construir Mais e Melhor Região de Aveiro.

Aveiro, 25 de março de 2013.

O Presidente do Conselho Executivo da CI Região de Aveiro,




(José Agostinho Ribau Esteves, eng.)





**Região  
de  
Aveiro**  
Comunidade Intermunicipal do Baixo Vouga



# Documentos

**CONTAGERÊNCIA 12**

# Fluxos de Caixa

**CI REGIÃO DE AVEIRO**

Ano: 2012

(unidade: €)

(designação da autarquia local)

<b>Recebimentos</b>		
<b>Saldo da Gerência Anterior</b>		<b>633.645,03</b>
Execução Orçamental	628.310,74	
Operações de Tesouraria	5.334,29	
<b>Total das Receitas Orçamentais</b>		<b>889.187,39</b>
Receitas Correntes		850.143,53
Receitas Capital		39.043,86
Receitas Outras		0,00
<b>Operações de Tesouraria</b>		<b>60.812,73</b>
<b>Total ....</b>		<b>1.583.645,15</b>

<b>Pagamentos</b>		
<b>Total das Despesas Orçamentais</b>		<b>1.297.942,54</b>
Despesas Correntes		882.864,83
Despesas Capital		415.077,71
<b>Operações de Tesouraria</b>		<b>60.635,63</b>
<b>Saldo para a Gerência Seguinte</b>		<b>225.066,98</b>
Execução Orçamental	219.555,59	
Operações de Tesouraria	5.511,39	
<b>Total ....</b>		<b>1.583.645,15</b>

ORGÃO EXECUTIVO
Em 25 de <u>Março</u> de 2013

ORGÃO DELIBERATIVO
Em 27 de <u>Abril</u> de 2013

(designação da autarquia local)

## Recebimentos

<b>Saldo da Gerência Anterior</b>		<b>633.645,03</b>
Execução Orçamental	628.310,74	
Operações de Tesouraria	5.334,29	
<b>Total das Receitas Orçamentais</b>		<b>889.187,39</b>
<b>Receitas Correntes</b>		<b>850.143,53</b>
05 Rendimentos da propriedade	179,55	
0502 Juros-Sociedades financeiras	179,55	
050201 Bancos e outras instituições financeiras	179,55	
06 Transferências correntes	846.249,34	
0603 Administração central	389.152,78	
060301 Estado	165.429,00	
06030101 Fundo de Equilíbrio Financeiro	165.429,00	
060306 Estado-Particip.comunit.projectos co-financiados	223.723,78	
0605 Administração local	457.096,56	
060501 Continente	457.096,56	
06050101 Quotas	290.666,23	
06050102 Comparticipação camarária	166.430,33	
07 Venda de bens e serviços correntes	1.629,61	
0701 Venda de bens	1.629,61	
070108 Mercadorias	1.629,61	
07010801 Electricidade e água	1.629,61	
08 Outras receitas correntes	2.085,03	
0801 Outras	2.085,03	
080199 Outras	2.085,03	
08019999 Diversas	2.085,03	
<b>Receitas Capital</b>		<b>39.043,86</b>
10 Transferências de capital	39.043,86	
1003 Administração central	15.445,47	
100307 Estado-Particip.comunitária project.co-financiados	15.445,47	
1005 Administração local	23.598,39	
100501 Continente	23.598,39	
<b>Operações de Tesouraria</b>		<b>60.812,73</b>
<b>Total ....</b>		<b>1.583.645,15</b>



## Fluxos de Caixa

CI REGIÃO DE AVEIRO

Ano: 2012

(unidade: €)

(designação da autarquia local)

## Pagamentos

		1.297.942,54
<b>Total das Despesas Orçamentais</b>		
<b>Despesas Correntes</b>		<b>882.864,83</b>
0103 01	Despesas com o pessoal	352.338,62
0103 0101	Remunerações certas e permanentes	274.267,39
0103 010104	Pessoal quadros-Regime contrato individ. trabalho	87.681,15
0103 01010401	Pessoal em funções	87.681,15
0103 010106	Pessoal contratado a termo	163.809,94
0103 01010601	Pessoal em funções	115.750,74
0103 01010604	Recrutamento de Pessoal para novos postos trabalh	48.059,20
0103 010107	Pessoal em regime de tarefa ou avença	5.911,28
0103 010113	Subsidio de refeição	15.687,98
0103 010114	Subsidio de férias e de Natal	1.177,04
0103 0102	Abonos variáveis ou eventuais	21.074,49
0103 010204	Ajudas de custo	4.721,51
0103 010212	Indemnizações por cessação de funções	6.985,44
0103 010213	Outros suplementos e prémios	9.367,54
0103 01021302	Outros	9.367,54
0103 0103	Segurança social	56.996,74
0103 010305	Contribuições para a segurança social	55.133,13
0103 01030501	Assistência na doença funcionários públicos (ADSE)	2.523,41
0103 01030502	Seg. soc. pes. reg. cont. trab. funç. púb. (RCTFP)	52.609,72
0103 0103050201	Caixa Geral de Aposentações	5.338,20
0103 0103050202	Segurança Social - Regime Geral	47.271,52
0103 010309	Seguros	1.863,61
0103 01030901	Seguros acidentes trabalho doenças profissionais	1.863,61
0103 02	Aquisição de bens e serviços	420.277,90
0103 0201	Aquisição de bens	1.541,18
0103 020102	Combustíveis e lubrificantes	768,97
0103 02010202	Gasóleo	768,97
0103 020104	Limpeza e higiene	315,59
0103 020108	Material de escritório	82,65
0103 020115	Prémios, condecorações e ofertas	234,50
0103 020121	Outros bens	139,47
0103 0202	Aquisição de serviços	418.736,72
0103 020201	Encargos das instalações	10.348,07
0103 020202	Limpeza e higiene	6.978,60
0103 020203	Conservação de bens	1.502,67
0103 020209	Comunicações	6.347,22
0103 020212	Seguros	2.235,04
0103 020213	Deslocações e estadas	12.358,06
0103 020214	Estudos, pareceres, projectos e consultadoria	241.701,95
0103 02021401	Formação	13.483,54
0103 02021405	Eficiência Hídrica de Edifícios e Espaços Públicos	13.837,50
0103 02021410	Mobilidade	184.813,65
0103 02021411	Promoção Protecção Produção Enguias	28.860,01
0103 02021412	Aqua-add	707,25
0103 020215	Formação	132,00
0103 020216	Seminários, exposições e similares	2.008,26

(designação da autarquia local)

## Pagamentos

			1.297.942,54
<b>Total das Despesas Orçamentais</b>			<b>1.297.942,54</b>
<b>Despesas Correntes</b>			<b>882.864,83</b>
0103 020217	Publicidade	106.143,94	
0103 020219	Assistência técnica	3.162,14	
0103 020220	Outros trabalhos especializados	17.617,63	
0103 020222	Serviços de saúde	620,50	
0103 020225	Outros serviços	7.580,64	
0103 04	Transferências correntes	108.707,56	
0103 0403	Administração central	6.644,49	
0103 040305	Serviços e fundos autónomos	6.644,49	
0103 0405	Administração local	72.613,07	
0103 040501	Continente	72.613,07	
0103 04050101	Municípios	53.105,27	
0103 04050106	Regiões de turismo (PRORIA)	19.507,80	
0103 0407	Instituições sem fins lucrativos	29.450,00	
0103 040701	Instituições sem fins lucrativos	29.450,00	
0103 06	Outras despesas correntes	1.540,75	
0103 0602	Diversas	1.540,75	
0103 060203	Outras	1.540,75	
0103 06020301	Outras restituições	1.056,21	
0103 06020302	IVA pago	459,74	
0103 06020304	Serviços bancários	24,80	
<b>Despesas Capital</b>			<b>415.077,71</b>
0103 07	Aquisição de bens de capital	3.193,54	
0103 0701	Investimentos	3.193,54	
0103 070107	Equipamento de informática	1.948,55	
0103 070108	Software informático	677,59	
0103 070109	Equipamento administrativo	567,40	
0103 08	Transferências de capital	209.213,28	
0103 0805	Administração local	209.213,28	
0103 080501	Continente	209.213,28	
0103 08050101	Municípios	209.213,28	
0103 09	Activos financeiros	202.670,89	
0103 0907	Acções e outras participações	202.670,89	
0103 090706	Admin.pública-Admin.central-Serv. fund. aut.-POLIS	202.670,89	
<b>Operações de Tesouraria</b>			<b>60.635,63</b>
<b>Saldo para a Gerência Seguinte</b>			<b>225.066,98</b>
Execução Orçamental		219.555,59	

# Fluxos de Caixa

**CI REGIÃO DE AVEIRO**

Ano: 2012

(designação da autarquia local)

(unidade: €)

<b>Pagamentos</b>		
<b>Saldo para a Gerência Seguinte</b>		<b>225.066,98</b>
Operações de Tesouraria	5.511,39	
<b>Total ....</b>		<b>1.583.645,15</b>

ORGÃO EXECUTIVO

Em 25 de Maio de 2013



ORGÃO DELIBERATIVO

Em 23 de Maio de 2013



CI REGIÃO DE AVEIRO

BALANÇO

ANO : 2012

Código das Contas POCAL	ATIVO	Exercícios			
		2012			2011
		AB	AP	AL	AL
	<b>Imobilizado</b>				
	<b>Bens de domínio público</b>				
451	Terrenos e recursos naturais				
452	Edifícios				
453	Outras construções e infra-estruturas				
455	Bens do património histórico, artístico e cultural				
459	Outros bens de domínio público				
445	Imobilizações em curso				
446	Adiantamentos por conta de bens de domínio público				
		0,00	0,00	0,00	0,00
	<b>Imobilizações incorpóreas</b>				
431	Despesas de instalação				
432	Despesas de investigação e desenvolvimento	520.269,93	520.269,93		
433	Propriedade industrial e outros direitos	3.563,11	3.141,29	421,82	433,08
443	Imobilizações em curso	6.137,70		6.137,70	6.137,70
449	Adiantamentos por conta de imobilizações incorpóreas				
		529.970,74	523.411,22	6.559,52	6.570,78
	<b>Imobilizações Corpóreas</b>				
421	Terrenos e recursos naturais				
422	Edifícios e outras construções	642.432,13	487.675,83	154.756,30	186.694,66
423	Equipamento básico	971.436,28	971.436,28		
424	Equipamento de transporte	338.566,47	338.566,47		
425	Ferramentas e utensílios	281,00	140,52	140,48	175,61
426	Equipamento administrativo	338.731,62	316.262,48	22.469,14	40.681,48
427	Taras e vasilhame				
429	Outras imobilizações corpóreas	49.634,11	36.350,60	13.283,51	17.174,59
442	Imobilizações em curso				
448	Adiantamentos por conta de imobilizações corpóreas				
		2.341.081,61	2.150.432,18	190.649,43	244.726,34
	<b>Investimentos Financeiros</b>				
411	Partes de capital	14.070.500,00		14.070.500,00	14.070.500,00
412	Obrigações e títulos de participação				
414	Investimentos em imóveis				
415	Outras aplicações financeiras				
441	Imobilizações em curso				
447	Adiantamentos por conta de investimentos financeiros				
		14.070.500,00	0,00	14.070.500,00	14.070.500,00
	<b>Circulante</b>				
	<b>Existências</b>				
36	Matérias-primas, subsidiárias e de consumo				
35	Produtos e trabalhos em curso				
34	Subprodutos, desperdícios, resíduos e refugos				
33	Produto acabados e intermédios				



CI REGIÃO DE AVEIRO

BALANÇO

ANO : 2012

Código das Contas POCAL		Exercícios			
		2012			2011
		AB	AP	AL	AL
32	Mercadorias				
37	Adiantamentos por conta de compras				
		0,00	0,00	0,00	0,00
	<b>Dívidas de terceiros - Médio e longo prazo (a)</b>				
	<b>Dívidas de terceiros - Curto prazo</b>				
28	Empréstimos concedidos				
211	Clientes, c/c				
212	Contribuintes, c/c				
213	Utentes, c/c				
218	Clientes, contribuintes e utentes de cobrança duvidosa				
251	Devedores pela execução do orçamento				
229	Adiantamentos a fornecedores				
2619	Adiantamentos a fornecedores de imobilizado				
24	Estado e outros entes públicos				
264	Administração autárquica	232.499,23		232.499,23	101.433,85
262 + 263 + 267 + 268	Outros devedores	2.916.902,08		2.916.902,08	2.775.611,10
		3.149.401,31	0,00	3.149.401,31	2.877.044,95
	<b>Titulos negociáveis</b>				
151	Acções				
152	Obrigações e títulos de participação				
153	Títulos de dívida pública				
159	Outros títulos				
18	Outras aplicações de tesouraria				
		0,00		0,00	0,00
	<b>Depósitos em instituições financeiras e caixa</b>				
12	Depósitos em instituições financeiras	225.066,98		225.066,98	633.645,03
11	Caixa	225.066,98		225.066,98	633.645,03
	<b>Acréscimos e diferimentos</b>				
271	Acréscimos de proveitos	194.513,99		194.513,99	94.069,06
272	Custos diferidos	3.433,09		3.433,09	3.892,32
		197.947,08		197.947,08	97.961,38
	<b>Total de amortizações</b>		2.673.843,40		
	<b>Total de provisões</b>		0,00		
	<b>Total do activo</b>	20.513.967,72	2.673.843,40	17.840.124,32	17.930.448,48

CI REGIÃO DE AVEIRO

BALANÇO

ANO : 2012

Código das Contas POCAL	FUNDOS PRÓPRIOS E PASSIVO	Exercícios	
		2012	2011
	<b>Fundos próprios</b>		
51	Património	462.647,28	462.647,28
55	Ajustamento de partes de capital em empresas		
56	Reservas de reavaliação		
	<b>Reservas</b>		
571	Reservas legais		
572	Reservas estatutárias		
573	Reservas contratuais		
574	Reservas livres		
575	Subsídios		
576	Doações		
577	Reservas decorrentes de transferência de activos	3.250,00	3.250,00
59	Resultado transitados	175.177,35	-78.405,67
88	Resultado líquido do exercício	247.471,94	253.583,02
		<b>888.546,57</b>	<b>641.074,63</b>
	<b>Passivo</b>		
292	Provisões para riscos e encargos	0,00	0,00
	<b>Dívidas a terceiros - Médio e longo prazo (a)</b>		
2312	Dívidas a instituições de crédito	0,00	0,00
	<b>Dívidas a terceiros - Curto prazo</b>		
2311	Empréstimos de curto prazo		
269	Adiantamentos por conta de vendas		
221	Fornecedores, c/c	17.196,71	2.407,82
228	Fornecedores - Facturas em recepção e conferência		
252	Credores pela execução do orçamento		
217	Clientes e utentes c/ cauções		
219	Adiantamentos de clientes, contribuintes e utentes		
2611	Fornecedores de imobilizado, c/c		
24	Estado e outros entes públicos	9.750,72	10.369,99
264	Administração autárquica		
262 + 263 + 267 + 268	Outros credores	8.254.534,90	8.585.918,74
		<b>8.281.482,33</b>	<b>8.598.696,55</b>
	<b>Acréscimos e diferimentos</b>		
273	Acréscimos de custos	26.454,68	28.271,18

**CI REGIÃO DE AVEIRO**


**BALANÇO**

**ANO : 2012**

Código das Contas POCAL	FUNDOS PRÓPRIOS E PASSIVO	Exercícios	
		2012	2011
274	Proveitos diferidos	8.643.640,74	8.662.406,12
		8.670.095,42	8.690.677,30
	<b>Total dos fundos próprios e do passivo</b>	<b>17.840.124,32</b>	<b>17.930.448,48</b>


ORGÃO EXECUTIVO

Em 25 de Março de 2013



ORGÃO DELIBERATIVO

Em 22 de Abril de 2013



**CI REGIÃO DE AVEIRO**  
Demonstração de resultados

ANO : 2012


Código das Contas POCAL		Exercícios			
		2012		2011	
	<b>Custos e Perdas</b>				
61	Custos das mercadorias vendidas e das matérias consumidas:				
	Mercadorias	0,00		0,00	
	Matérias	0,00	0,00	0,00	0,00
62	Fornecimentos e serviços externos	443.440,65		328.981,87	
	Custos com o pessoal:				
641+642	Remunerações	291.272,82		270.326,92	
643 a 648	Encargos sociais	58.499,50	793.212,97	53.615,48	652.924,27
63	Transf. e subsídios correntes concedidos e prestações sociais	49.507,80	49.507,80	30.000,00	30.000,00
66	Amortizações do exercício	57.281,71		62.771,20	
67	Provisões do exercício	0,00	57.281,71	0,00	62.771,20
65	Outros custos e perdas operacionais	2.200,00	2.200,00	2.559,18	2.559,18
	(A) .....		902.202,48		748.254,65
68	Custos e perdas financeiras	24,80	24,80	14,12	14,12
	(C) .....		902.227,28		748.268,77
69	Custos e perdas extraordinárias	854,75	854,75	0,20	0,20
	(E) .....		903.082,03		748.268,97
88	Resultado líquido do exercício	0,00	247.471,94	0,00	253.583,02
			1.150.553,97		1.001.851,99
	<b>Proveitos e Ganhos</b>				
	Vendas e prestações de serviços:				
7111	Vendas de mercadorias	0,00		0,00	
7112+7113	Vendas de produtos	0,00		0,00	
712	Prestações de serviços	0,00	0,00	0,00	0,00
72	Impostos e taxas	0,00		0,00	
	Variação da produção	0,00		0,00	
75	Trabalhos para a própria entidade	0,00		0,00	
73	Proveitos suplementares	2.946,11		2.521,11	
74	Transferências e subsídios obtidos	1.140.613,20		996.876,62	
76	Outros proveitos e ganhos operacionais	0,00	1.143.559,31	0,00	999.397,73
	(B) .....		1.143.559,31		999.397,73
78	Proveitos e ganhos financeiros	1.036,09	1.036,09	1.784,07	1.784,07
	(D) .....		1.144.595,40		1.001.181,80
79	Proveitos e ganhos extraordinários	5.958,57	5.958,57	670,19	670,19
	(F) .....		1.150.553,97		1.001.851,99

Resumo:

Resultados operacionais: (B)-(A); .....	241.356,83	251.143,08
Resultados financeiros: (D)-(C-A); .....	1.011,29	1.769,95
Resultados correntes: (D)-(C); .....	242.368,12	252.913,03
Resultados líquido do exercício: (F)-(E). .....	247.471,94	253.583,02


Orgão executivo

Em 25 de Março de 2013



Orgão deliberativo

Em 22 de Abril de 2013







Notas ao Balanço e à Demonstração de Resultados – 2012

## NOTA INTRODUTÓRIA

As notas que a seguir se apresentam visam facultar a informação necessária que permita uma adequada compreensão das situações expressas nas demonstrações financeiras ou de outras situações que, não tendo reflexo nessas demonstrações, são úteis para uma melhor avaliação do seu conteúdo, como está definido no ponto 2.4 do Decreto-Lei n.º 54-A/99 de 22 de fevereiro.

Estas notas têm como referência a numeração definida no ponto 8.2 do Plano Oficial de Contabilidade das Autarquias Locais (POCAL), omitindo-se todos os pontos aí definidos que não são aplicáveis, ou para cujo conteúdo se considera não existir informação relevante que justifique a sua divulgação.

Os mapas financeiros foram elaborados de acordo com os princípios contabilísticos geralmente aceites e definidos no ponto 3.2 do POCAL.

## 8.2 – Notas ao Balanço e à Demonstração de Resultados

### GERAL

Estão omissas as notas 8.2.2, 8.2.4, 8.2.5, 8.2.9, 8.2.10, 8.2.11, 8.2.13, 8.2.14, 8.2.15, 8.2.17, 8.2.18, 8.2.19, 8.2.20, 8.2.21, 8.2.22, 8.2.23, 8.2.24, 8.2.25, 8.2.26, 8.2.27, 8.2.29 e 8.2.30 por não existirem situações em que se aplique ou não existir informação que justifique a sua divulgação.

### 8.2.1 – Disposições do Plano Oficial de Contabilidade (POCAL) e Derrogações

No ano a que se reporta a presente análise, não foi derogada nenhuma disposição do POCAL que produzisse efeitos no Balanço e na Demonstração de Resultados apresentados, pelo que a informação neles expressa, reflete a imagem verdadeira e apropriada do Ativo, do Passivo, dos Fundos Próprios e dos Resultados da Comunidade Intermunicipal da Região de Aveiro – Baixo Vouga.

As demonstrações financeiras foram preparadas no pressuposto da continuidade das operações, em harmonia com os princípios contabilísticos geralmente aceites e expressos no ponto 3.2 do POCAL.

### 8.2.3 – Critérios Valorimétricos adotados

#### a) Imobilizado

Em cumprimento com as disposições previstas no ponto 4.1 do POCAL, que estabelece as regras, critérios, métodos e procedimentos para a inventariação e valorização dos bens, os critérios valorimétricos utilizados relativamente ao imobilizado, estão de acordo com as disposições do POCAL e do Cadastro e Inventário dos Bens do Estado (CIBE).

a 1) O imobilizado é registado pelo valor de aquisição ou de produção, incluindo todas as despesas com a compra.

a 2) As amortizações são calculadas em função da vida útil de cada tipo de ativo e pela aplicação das taxas de depreciação preconizadas pelo CIBE através do método das quotas constantes sendo a forma de registo anual.

#### b) Existências

A entidade não possui existências.

#### c) Dívidas de e a terceiros

As dívidas de e a terceiros, são expressas pelas importâncias constantes dos documentos que as titulam e os créditos e débitos estão avaliados pelos respetivos valores nominais.

#### d) Disponibilidades

As disponibilidades de caixa apresentam saldo nulo. Os depósitos bancários exprimem os montantes dos meios de pagamento e dos saldos de todas as contas de depósitos e estão avaliados pelos respetivos valores nominais.

#### e) Acréscimo e Diferimentos / Especialização dos exercícios

As receitas são reconhecidas nos exercícios a que dizem respeito independentemente do seu recebimento. As despesas são igualmente reconhecidas quando ocorrem, independentemente do seu pagamento. As diferenças resultantes são relevadas nas rubricas de Acréscimos e Diferimentos. Incluem-se nestas contas, com os valores mais expressivos, as remunerações a liquidar de férias, seguros liquidados e especialização de custo e de proveitos, nomeadamente, transferências relativas à Sociedade Polis e transferências do POPH, CCDR, POVT e PROMAR.

#### 8.2.6 – Comentários às contas 431 “Despesas de Instalação” e 432 “Despesas de investigação e de desenvolvimento”

A conta 432 “Despesas de investigação e de desenvolvimento” apresenta um montante de 520.269,93€ constituída por 327.730,86€ relativa a Cartografia Digital, despesas realizadas no âmbito do Projeto Desenvolvimento Integrado na Área da Ria, 169.247,20€ relativa ao Plano Intermunicipal de Ordenamento da Ria de Aveiro, desenvolvido no âmbito do Projeto Unir@Ria e 23.291,87€ que respeitam à consultoria para a conceção dos núcleos de informação geográfica no âmbito do projeto SIGRia.

#### 8.2.7 – Movimentos ocorridos em contas do Ativo Imobilizado e respetivas Amortizações e Provisões

Mapas (Ativo Bruto/ Amortizações e Provisões) - Em Anexo às Notas ao Balanço e à Demonstração de Resultados.

Este mapa apresenta no Imobilizado Incorporado o valor de 6.137,70€, refletido no imobilizado em curso, que respeita ao início do processo da atualização da Cartografia 10k.

Este mapa evidencia ainda um aumento no imobilizado corpóreo pela aquisição de equipamento informático e software no valor de 3.193,54€.

#### 8.2.8 – Desagregação das rubricas do Ativo Imobilizado e respetivas Amortizações e Provisões

Mapa (Ficha de Amortizações por conta) –Em Anexo às Notas ao Balanço e à Demonstração de Resultados.

#### 8.2.12 – Imobilizações implementadas em propriedade alheia

Ano	Grupo Homogéneo	Número	Descrição	Conta Patrimonial	Valor. Imob. Bruto	Valor. Imob. Líquido
2000	301 02 01	1	Obras na Sede AMRia	42211	121.299,42€	41.200,34€
2001	301 02 01	2	Obras na Sede AMRia	42211	5.426,76€	2.442,02€
2003	301 02 01	3	Obras na Sede AMRia	42211	23.417,13€	11.708,53€
2004	301 02 01	4	Obras na Sede AMRia	42211	2.451,74€	1.348,43€
2005	301 02 01	5	Obras na Sede AMRia	42211	223,85€	134,33€
			<b>Total</b>		<b>152.818,90€</b>	<b>56.833,65€</b>

**8.2.16 – Participações em Entidades Societárias e não Societárias – Ano 2012**

O denominação Social / Sede	N.P.C.	Resultado Líquido	Capital Próprio	Valor da contribuição - Quotizações 2012
ACF Baixo Vouga - Associação para a Certificação Florestal do Baixo Vouga Sede: Centro Coordenador de Transportes - Albergaria-a-Velha	509060013	-x-	-x-	400,00€
Comunidade Portuária de Aveiro Sede: Edifício 9 – Forte da Barra – Gaf. Nazaré	503750310	-x-	-x-	1.200,00€
A.F.M. – Associação Fórum Mar Centro Sede: Avenida Marnoco e Sousa - Coimbra	508763592	3.073,46€	2.946,26€	600,00€
Denominação Social / Sede	N.P.C.	Resultado Líquido	Capital Próprio	Valor do Capital Social detido
PCI – Parque de Ciência e Inovação Sede: Avenida 25 de Abril - Ílhavo	509574254	-198.572,55€	1.797.146,16€	562.500,00€
Polis Litoral Ria de Aveiro Sede: Parque de Exposições de Aveiro	508914698	0,00€	31.163.741,41€	13.508.000,00€

Estas entidades, à data da elaboração deste documento ainda não disponham das Demonstrações Financeiras aprovadas ou concluídas, sendo que os valores mencionados no Resultado Líquido e Capital Próprio são de carácter provisório.

A Comunidade Intermunicipal participa em 44% no capital social da sociedade anónima Polis Litoral - Ria de Aveiro, no montante de 13.508.000€, encontrando-se realizado até final do exercício de 2012 o montante de 5.729.640,35€. Os Municípios pertencentes à Comunidade Intermunicipal, interromperam as transferências para a Comunidade Intermunicipal, obrigações essas que derivam do estabelecido no Decreto-Lei n.º 11/2009, de 12 de janeiro, dada a falta de resposta por parte do Ministério do Ambiente e a ausência de tomada de decisões por parte do Governo, o que se traduz numa arrastada indefinição no que respeita à possibilidade de serem iniciados novos projetos, concursos e empreitadas, permanecendo estas transferências suspensas até que a Polis proceda à reavaliação da execução das obras e reestruturação da realização do capital social, conforme aprovado na reunião do Conselho Executivo de 16 de agosto da Comunidade Intermunicipal da Região de Aveiro.

Apresenta-se no mapa anexo "Mapa de Aquisição de Participações na Sociedade POLIS Litoral Ria de Aveiro", um resumo do ponto de situação a aguardar decisão.

A Comunidade Intermunicipal detém ainda capital social da sociedade anónima PCI – Parque de Ciência e Inovação, S.A., na qual participa em 7,5% no seu capital social, no montante de 562.500€, encontrando-se realizado até final do corrente ano o montante de 168.750€. No exercício de 2011 e 2012 não foram realizadas quaisquer prestações de capital social por decisão do Conselho de Administração desta entidade.



**8.2.28 – Movimentos ocorridos no exercício de cada uma das contas da classe 5 – Fundo Patrimonial**

CONTAS	Saldo Inicial	Aumento	Diminuições	Saldo Final
51 Património	462.647,28€			462.647,28€
577 Reservas decorrentes de transferência de ativos	3.250,00€			3.250,00€
59 Resultados Transitados	-78.405,67€	253.583,02€		175.177,35€
88 Resultado Líquido	253.583,02€	247.471,94€	-253.583,02€	247.471,94€
<b>Totais</b>	<b>641.074,63€</b>	<b>501.054,96€</b>	<b>-253.583,02€</b>	<b>888.546,57€</b>

**8.2.31 – Demonstração dos Resultados Financeiros**

Mapa da Demonstração dos Resultados Financeiros - Em **Anexo** às Notas ao Balanço e à Demonstração de Resultados.

**8.2.32 – Demonstração dos Resultados Extraordinários**


Mapa da Demonstração dos Resultados Extraordinários - Em **Anexo** às Notas ao Balanço e à Demonstração de Resultados.

**Notas Finais:**


Não existem outras informações a adicionar às anteriormente mencionadas.

No exercício financeiro de 2012 apurou-se um resultado positivo no montante de 247.471,94 Euros, propondo-se que seja transferido para Resultados Transitados, pelo que resultará um saldo credor nos Resultados Transitados no valor de 422.649,29 Euros.

ÓRGÃO EXECUTIVO



ÓRGÃO DELIBERATIVO



**CI REGIÃO DE AVEIRO**

Ano: 2012

**Ativo Bruto ( Imobilizado Bruto)**

Rubricas	Saldo Inicial	Reavaliação/Ajustam.	Aumentos	Alienações	Sinistros+Abates+Transf.	Saldo Final
451 Terrenos e recursos naturais	0,00	0,00	0,00	0,00	0,00	0,00
452 Edifícios	0,00	0,00	0,00	0,00	0,00	0,00
453 Outras construções e infraestruturas	0,00	0,00	0,00	0,00	0,00	0,00
455 Bens do património histórico, artístico e cultural	0,00	0,00	0,00	0,00	0,00	0,00
459 Outros bens de domínio público	0,00	0,00	0,00	0,00	0,00	0,00
445 Imobilizações em curso	0,00	0,00	0,00	0,00	0,00	0,00
446 Adiantamentos por conta de bens de domínio público	0,00	0,00	0,00	0,00	0,00	0,00
	0,00	0,00	0,00	0,00	0,00	0,00
431 Despesas de instalação	0,00	0,00	0,00	0,00	0,00	0,00
432 Despesas de investigação e desenvolvimento	520.289,93	0,00	0,00	0,00	0,00	520.289,93
433 Propriedade industrial e outros direitos	3.563,11	0,00	0,00	0,00	0,00	3.563,11
443 Imobilizações em curso	6.137,70	0,00	0,00	0,00	0,00	6.137,70
449 Adiantamentos por conta de imobilizações incorpóreas	0,00	0,00	0,00	0,00	0,00	0,00
	529.970,74	0,00	0,00	0,00	0,00	529.970,74
421 Terrenos e recursos naturais	0,00	0,00	0,00	0,00	0,00	0,00
422 Edifícios e outras construções	642.432,13	0,00	0,00	0,00	0,00	642.432,13
423 Equipamento básico	971.436,28	0,00	0,00	0,00	0,00	971.436,28
424 Equipamento de transporte	338.566,47	0,00	0,00	0,00	0,00	338.566,47
425 Ferramentas e utensílios	281,00	0,00	0,00	0,00	0,00	281,00
426 Equipamento administrativo	335.538,08	0,00	3.193,54	0,00	0,00	338.731,62
427 Têxteis e vestuário	0,00	0,00	0,00	0,00	0,00	0,00
429 Outras imobilizações corpóreas	49.634,11	0,00	0,00	0,00	0,00	49.634,11
442 Imobilizações em curso	0,00	0,00	0,00	0,00	0,00	0,00
448 Adiantamentos por conta de imobilizações corpóreas	0,00	0,00	0,00	0,00	0,00	0,00
	2.337.888,07	0,00	3.193,54	0,00	0,00	2.341.081,61
411 Partes de capital	14.070.500,00	0,00	0,00	0,00	0,00	14.070.500,00
412 Obrigações e títulos de participação	0,00	0,00	0,00	0,00	0,00	0,00
4141 Invest. em imóveis - Terrenos e recursos naturais	0,00	0,00	0,00	0,00	0,00	0,00
4142 Invest. em imóveis - Edifícios e outras construções	0,00	0,00	0,00	0,00	0,00	0,00
4151 Outras aplic. financeiras - Depósitos em instituições financeiras	0,00	0,00	0,00	0,00	0,00	0,00
4152 Outras aplic. financeiras - Títulos de dívida pública	0,00	0,00	0,00	0,00	0,00	0,00
4153 Outras aplic. financeiras - Outros títulos	0,00	0,00	0,00	0,00	0,00	0,00
441 Imobilizações em curso	0,00	0,00	0,00	0,00	0,00	0,00
447 Adiantamentos por conta de investimentos financeiros	0,00	0,00	0,00	0,00	0,00	0,00
	14.070.500,00	0,00	0,00	0,00	0,00	14.070.500,00

**CI REGIÃO DE AVEIRO**

Ano: 2012

**Amortizações e Provisões**

Unidade: Euros

Rubricas		Saldo Inicial	Reforço	Regularizações	Saldo Final
De Bens de domínio público	485				
Terrenos e recursos naturais	4851	0,00	0,00	0,00	0,00
Edifícios	4852	0,00	0,00	0,00	0,00
Outras construções e infraestruturas	4853	0,00	0,00	0,00	0,00
Bens do património histórico, artístico e cultural	4855	0,00	0,00	0,00	0,00
Outros bens de domínio público	4859	0,00	0,00	0,00	0,00
		0,00	0,00	0,00	0,00
De Imobilizações incorpóreas	483				
Despesas de instalação	4831	0,00	0,00	0,00	0,00
Despesas de investigação e desenvolvimento	4832	520.269,93	0,00	0,00	520.269,93
Propriedade industrial e outros direitos	4833	3.130,03	11,26	0,00	3.141,29
		523.399,96	11,26	0,00	523.411,22
De Imobilizações Corpóreas	482				
Terrenos e recursos naturais	4821	0,00	0,00	0,00	0,00
Edifícios e outras construções	4822				
Edifícios	48221	88.527,55	7.457,70	0,00	95.985,25
Outras construções	48222	367.209,92	24.480,66	0,00	391.690,58
Equipamento básico	4823	971.436,28	0,00	0,00	971.436,28
Equipamento de transporte	4824	338.566,47	0,00	0,00	338.566,47
Ferramentas e utensílios	4825	105,39	35,13	0,00	140,52
Equipamento administrativo	4826	294.856,60	21.405,88	0,00	316.262,48
Taras e vasilhame	4827	0,00	0,00	0,00	0,00
Outras imobilizações corpóreas	4829	32.459,52	3.891,08	0,00	36.350,60
		2.093.161,73	57.270,45	0,00	2.150.432,18
De Investimentos em Imóveis	481				
Terrenos e recursos naturais	4811	0,00	0,00	0,00	0,00
Edifícios e outras construções	4812				
Edifícios	48121	0,00	0,00	0,00	0,00
Outras construções	48122	0,00	0,00	0,00	0,00
		0,00	0,00	0,00	0,00
De Investimentos Financeiros	49				
Partes de capital	491	0,00	0,00	0,00	0,00
Obrigações e títulos de participação	492	0,00	0,00	0,00	0,00
Outras aplicações financeiras:	495				
Depósitos em instituições financeiras	4951	0,00	0,00	0,00	0,00
Títulos de dívida pública	4952	0,00	0,00	0,00	0,00
Outros títulos	4953	0,00	0,00	0,00	0,00
		0,00	0,00		0,00

MAPA DE AQUISIÇÃO DE PARTICIPAÇÕES NA SOCIEDADE POLIS LITORAL RIA DE AVEIRO, S.A.

Mapa das transferências dos Municípios para a Região de Aveiro

Municípios	2009			2010		2011			2012	Total por pagar
	Pago	Por pagar	Total	Pago	Total	Pago	Por pagar	Total	Pago	
Águeda	393.875,33		393.875,33	196.937,67	196.937,67	96.706,33	96.706,33	193.412,67		96.706,33
Albergaria	72.973,00		72.973,00	71.667,00	71.667,00	24.106,67	0,00	24.106,67	12.053,33	0,00
Aveiro	219.560,00	658.682,66	878.242,66		0,00		577.635,45	577.635,45		1.236.318,11
Estarreja	632.048,00		632.048,00		0,00		415.708,67	415.708,67		415.708,67
Ílhavo	573.582,00		573.582,00		0,00	188.627,33	188.627,33	377.254,67		188.627,33
Murtosa	729.344,68		729.344,68	364.672,34	364.672,34	179.072,50	179.072,50	368.144,99		179.072,50
Oliveira Bairro	207.949,00		207.949,00		0,00		136.771,33	136.771,33		136.771,33
Ovar	671.362,33		671.362,33	659.345,00	659.345,00	221.784,56	0,00	221.784,56		0,00
Sever Vouga	69.895,67		69.895,67	68.645,00	68.645,00	23.090,11	0,00	23.090,11		0,00
Vagos	52.342,50	261.712,50	314.055,00		0,00		206.559,33	206.559,33		468.271,83
<b>Total 2009</b>	<b>3.622.932,51</b>	<b>920.395,16</b>	<b>4.543.327,67</b>	<b>1.361.267,00</b>	<b>1.361.267,00</b>	<b>733.387,50</b>	<b>1.801.080,94</b>	<b>2.534.468,44</b>	<b>12.053,33</b>	<b>2.721.476,10</b>

Transferências da Região de Aveiro para a POLIS

	2009	2011	2013	Total
Total das verbas a transferir	4.502.666,66	3.001.777,78	6.003.555,56	13.508.000,00
Total das verbas transferidas	4.502.666,66	1.226.973,69		5.729.640,35
Por transferir à POLIS	0,00	1.774.804,09	6.003.555,56	7.778.359,65



# CI REGIÃO DE AVEIRO

## Demonstração de resultados financeiros

Ano: 2012

Código das Contas	Custos e Perdas	Exercícios		Código das Contas	Proveitos e Ganhos	Exercícios	
		2012	2011			2012	2011
681	Juros suportados	0,00	0,87	781	Juros obtidos	103,06	1.341,85
682	Perdas em entidades participadas	0,00	0,00	782	Ganhos em entidades participadas	0,00	0,00
683	Amortizações de investimentos em imóveis	0,00	0,00	783	Rendimentos de imóveis	0,00	0,00
684	Provisões para aplicações financeiras	0,00	0,00	784	Rendimentos de participações de capital	0,00	0,00
685	Diferenças de câmbio desfavoráveis	0,00	0,00	785	Diferenças de câmbio favoráveis	0,00	0,00
687	Perdas na alienação de aplicações de tesouraria	0,00	0,00	786	Descontos de pronto pagamento obtidos	0,00	0,00
688	Outros custos e perdas financeiros	24,80	13,25	787	Ganhos na alienação de aplicações de tesouraria	0,00	0,00
	<b>Resultados Financeiros</b>	<b>1.011,29</b>	<b>1.769,95</b>	<b>788</b>	<b>Outros proveitos e ganhos financeiros</b>	<b>933,03</b>	<b>442,22</b>
		<b>1.036,09</b>	<b>1.784,07</b>			<b>1.036,09</b>	<b>1.784,07</b>

# CI REGIÃO DE AVEIRO

## Demonstração dos Resultados Extraordinários

Ano:

2012

Código das Contas	Custos e Perdas	Exercícios		Código das Contas	Proveitos e Ganhos	Exercícios	
		2012	2011			2012	2011
691	Transferências de capital concedidas	0,00	0,00	791	Restituições de impostos	0,00	0,00
692	Dívidas incobráveis	0,00	0,00	792	Recuperação de dívidas	0,00	0,00
693	Perdas em existências	0,00	0,00	793	Ganhos em existências	0,00	0,00
694	Perdas em imobilizações	0,00	0,00	794	Ganhos em imobilizações	0,00	0,00
695	Multas e Penalidades	0,00	0,00	795	Benefícios de penalidades contratuais	0,00	0,00
696	Aumentos de amortizações e de provisões	0,00	0,00	796	Reduções de amortizações e de provisões	0,00	0,00
697	Correções relativas a exercícios anteriores	854,75	0,00	797	Correções relativas a exercícios anteriores	5.958,57	670,19
698	Outros custos e perdas extraordinárias	0,00	0,20	798	Outros proveitos e ganhos extraordinários	0,00	0,00
	Resultados extraordinários	5.103,82	669,99				
		5.958,57	670,19			5.958,57	670,19



CI REGIÃO DE AVEIRO

## Ficha de amortizações por conta

Ano: 2012

GH	Nº Invent.	Bem	Aquisição		Alterações patrimoniais		Valor bruto	Anos ant.		Amortizações		Acumulados	Situação atual do bem	
			Tipo	Data	Valor /avaliação	Aumentos		Diminuições	Extraord.	Taxa	Exercício		Valor	Valor patrim.liq.
<b>Classificação patrimonial: 4114101</b>														
000 00 00 1		Partic. Capital Social - POLIS Litoral Ria de Av	01	07/2009	13.508.000,00	0,00	0,00	0,00	0,00	0,00	0,00	0,00	0,00	508.000,00
<b>Totais da conta 4114101:</b>							13.508.000,00	0,00	0,00	0,00	0,00	0,00	0,00	13.508.000,00
<b>Classificação patrimonial: 4114201</b>														
000 00 00 2		Partic. Capital Social - PCI - Parque Ciência In	01	09/2010	562.500,00	0,00	0,00	0,00	0,00	0,00	0,00	0,00	0,00	562.500,00
<b>Totais da conta 4114201:</b>							562.500,00	0,00	0,00	0,00	0,00	0,00	0,00	562.500,00
<b>Classificação patrimonial: 42211</b>														
301 02 01E 3		Obras em propriedade alheia - Sede AMRia	01	11/2003	23.417,13	0,00	0,00	23.417,13	10.537,74	0,00	5,00	1.170,86	11.708,60	11.708,53
301 02 01E 4		Obras em propriedade alheia - Sede AMRia	01	12/2004	2.451,74	0,00	0,00	2.451,74	980,72	0,00	5,00	122,59	1.103,31	1.348,43
301 02 01E 5		Obras em propriedade alheia - Sede AMRia	01	11/2005	223,85	0,00	0,00	223,85	78,33	0,00	5,00	11,19	89,52	134,33
301 02 01E 1		Obras em propriedade alheia - Sede AMRia	01	01/2000	126.726,18	0,00	5.426,76	121.299,42	74.217,36	0,00	8,33	5.881,72	80.099,08	41.200,34
301 02 01E 2		Obras em propriedade alheia-Seda AMRia	01	04/2001	5.426,76	0,00	0,00	5.426,76	2.713,40	0,00	5,00	271,34	2.984,74	2.442,02
<b>Totais da conta 42211:</b>							152.818,90	0,00	0,00	0,00	0,00	95.985,25	0,00	56.833,65
<b>Classificação patrimonial: 42201</b>														
301 03 99E 6		ECTRI - Estação Colectiva Trat. Resíduos Indt	09		489.613,23	0,00	0,00	489.613,23	67.209,92	0,00	5,00	24.480,66	391.690,58	97.922,65
<b>Totais da conta 42201:</b>							489.613,23	0,00	367.209,92	0,00	0,00	24.480,66	391.690,58	97.922,65



CI REGIÃO DE AVEIRO

## Ficha de amortizações por conta

Ano: 2012

GH	Nº Invent.	Descrição do bem	Tipo	Data	Aquisição		Alterações patrimoniais		Valor bruto	Anos ant.	Amortizações			Acumulados	Situação atual do bem Valor patrim.liq.
					Valor /avaliação	Diminuições	Aumentos	Extraord.			Taxa	Exercício	Valor		
<b>Classificação patrimonial: 42301</b>															
110 03 06	583	Equipamento metalomecânica - ECTRI	09	12/2009	951.451,04	0,00	0,00	0,00	951.451,04	51.451,04	0,00	100,00	0,00	951.451,04	0,00
					<b>Totais da conta 42301:</b>										
					951.451,04	0,00	0,00	0,00	951.451,04	951.451,04	0,00	0,00	0,00	951.451,04	0,00
<b>Classificação patrimonial: 42302</b>															
104 01 99	584	Equipamento laboratório - ECTRI	09	12/2009	19.985,24	0,00	0,00	0,00	19.985,24	19.985,24	0,00	100,00	0,00	19.985,24	0,00
					<b>Totais da conta 42302:</b>										
					19.985,24	0,00	0,00	0,00	19.985,24	19.985,24	0,00	0,00	0,00	19.985,24	0,00
<b>Classificação patrimonial: 424101</b>															
202 05 02	137	Viatura HYUNDAI 2433 2.0 Diesel 4X4 SPORT 01	08/2002		31.834,69	0,00	0,00	0,00	31.834,69	31.834,69	0,00	16,66	0,00	31.834,69	0,00
202 05 02	239	Reparação Viatura Hyundai 00-61-UB	01	02/2005	535,50	0,00	0,00	0,00	535,50	535,50	0,00	100,00	0,00	535,50	0,00
					<b>Totais da conta 424101:</b>										
					32.370,19	0,00	0,00	0,00	32.370,19	32.370,19	0,00	0,00	0,00	32.370,19	0,00
<b>Classificação patrimonial: 424102</b>															
202 02 02	580	Viatura Mercadorias ROVER 67-88-MB	05	01/2009	3.250,00	0,00	0,00	0,00	3.250,00	3.250,00	0,00	50,00	0,00	3.250,00	0,00
					<b>Totais da conta 424102:</b>										
					3.250,00	0,00	0,00	0,00	3.250,00	3.250,00	0,00	0,00	0,00	3.250,00	0,00
<b>Classificação patrimonial: 424103</b>															
202 03 04	581	Veículo de mercadorias/carga 27-81-IG (1997)	09	01/2009	151.473,14	0,00	0,00	0,00	151.473,14	151.473,14	0,00	100,00	0,00	151.473,14	0,00
					<b>Totais da conta 424103:</b>										
					151.473,14	0,00	0,00	0,00	151.473,14	151.473,14	0,00	0,00	0,00	151.473,14	0,00



CI REGIÃO DE AVEIRO

## Ficha de amortizações por conta

Ano: 2012

Bem	Aquisição		Alterações patrimoniais		Valor bruto	Anos ant.		Amortizações		Situação atual do bem			
	Tipo	Data	Valor aquisição /avaliação	Aumentos		Diminuições	Extraord.	Taxa	Exercício	Acum ulados	Valor patrim.liq.		
<b>Classificação patrimonial: 424104</b>													
202 03 04 582	Veículo de mercadorias/carga 27-82-IG (1997)	05	01/2009	151.473,14	0,00	0,00	151.473,14	51.473,14	0,00	100,00	0,00	151.473,14	0,00
	<b>Totais da conta 424104:</b>			151.473,14	0,00	0,00	151.473,14	151.473,14	0,00	0,00	0,00	151.473,14	0,00
<b>Classificação patrimonial: 42501</b>													
103 02 10 572	Selo Branco CIRA	01	12/2009	281,00	0,00	0,00	281,00	105,39	0,00	12,50	35,13	140,52	140,48
	<b>Totais da conta 42501:</b>			281,00	0,00	0,00	281,00	105,39	0,00	12,50	35,13	140,52	140,48
<b>Classificação patrimonial: 426101</b>													
101 01 07 138	Impressora HP Desk Jet 1220C	01	02/2002	512,74	0,00	0,00	512,74	512,74	0,00	25,00	0,00	512,74	0,00
101 01 13 145	Monitor LG 17" 210DID3398	01	05/2003	219,91	0,00	0,00	219,91	219,91	0,00	25,00	0,00	219,91	0,00
101 01 02 146	Computador P4/3,0G 5845 MM LAN A64 (1GB	01	05/2003	1.572,53	0,00	0,00	1.572,53	1.572,53	0,00	25,00	0,00	1.572,53	0,00
101 01 20 154	SCANNER 9900F - UYW-046913	01	09/2003	531,04	0,00	0,00	531,04	531,04	0,00	25,00	0,00	531,04	0,00
101 01 02 155	Computador P4/3,0G 7865 DVD LAN A64 (1G	01	10/2003	2.677,50	0,00	0,00	2.677,50	2.677,50	0,00	25,00	0,00	2.677,50	0,00
101 02 04 156	MS Windows XP Professional SP1a (P) - CD	01	10/2003	164,22	0,00	0,00	164,22	164,22	0,00	33,33	0,00	164,22	0,00
101 02 04 166	Adobe Acrobat Profissional 6.0WIN RET PT	01	11/2004	584,80	0,00	0,00	584,80	584,80	0,00	33,33	0,00	584,80	0,00
101 01 02 240	Computador NX6110 P-M740 1.7G/512M/60G/	01	07/2005	1.893,63	0,00	0,00	1.893,63	1.893,63	0,00	25,00	0,00	1.893,63	0,00
101 01 11 241	PDA-IPAQ hx2750 series Pocket PC - Proj	01	07/2005	629,20	0,00	0,00	629,20	629,20	0,00	25,00	0,00	629,20	0,00
101 01 11 242	PDA-IPAQ hx2750 series Pocket PC - Proj	01	07/2005	629,20	0,00	0,00	629,20	629,20	0,00	25,00	0,00	629,20	0,00
101 01 99 244	Cartões PDA - 512MB SD Memory Card - Proj	01	07/2005	99,58	0,00	0,00	99,58	99,58	0,00	25,00	0,00	99,58	0,00
101 01 99 245	Cartões PDA - 512MB SD Memory Card - Proj	01	07/2005	99,58	0,00	0,00	99,58	99,58	0,00	25,00	0,00	99,58	0,00
101 01 99 246	Cartões PDA - 512MB SD Memory Card - Proj	01	07/2005	99,57	0,00	0,00	99,57	99,57	0,00	25,00	0,00	99,57	0,00
101 01 27 284	Modular Smart Array 500 G2 (backup) -Proj	01	03/2006	5.439,03	0,00	0,00	5.439,03	5.439,03	0,00	25,00	0,00	5.439,03	0,00
101 01 27 285	Disco 146G Plus Ultra 320 10K Univ Hard (bac	01	03/2006	488,68	0,00	0,00	488,68	488,68	0,00	25,00	0,00	488,68	0,00
101 01 27 286	Disco 146G Plus Ultra 320 10K Univ Hard (bac	01	03/2006	488,68	0,00	0,00	488,68	488,68	0,00	25,00	0,00	488,68	0,00
102 01 05 292	GPS Compact FLASH HI-305 III C/ SLOT SD	01	04/2006	140,00	0,00	0,00	140,00	140,00	0,00	20,00	0,00	140,00	0,00
101 01 13 293	Monitor LG 17" LCD TFT 8Ms 604DUX1K220	01	08/2006	193,60	0,00	0,00	193,60	193,60	0,00	25,00	0,00	193,60	0,00





CI REGIÃO DE AVEIRO

## Ficha de amortizações por conta

Ano: 2012

GH	Nº Invent.	Bem	Descrição do bem	Tipo	Aquisição		Alterações patrimoniais		Valor bruto	Anos ant.		Amortizações		Situação atual do bem		
					Data	Valor aquisição /avaliação	Aumentos	Diminuições		Extraord.	Taxa	Exercício	Valor	Acum ulados	Valor patrim.liq.	
<b>Classificação patrimonial: 426101</b>																
101 01 13	294	Monitor Samsung SyncMaster 701N 17" TFT C	01	12/2006	193,48	0,00	0,00	193,48	0,00	25,00	193,48	0,00	193,48	0,00	0,00	
101 01 07	295	Impressora PRINTER DESKJET 1280	01	09/2006	295,08	0,00	0,00	295,08	0,00	25,00	295,08	0,00	295,08	0,00	0,00	
101 01 99	296	Modular Pdu 16 A	01	04/2006	393,25	0,00	0,00	393,25	0,00	25,00	393,25	0,00	393,25	0,00	0,00	
101 01 99	309	Autoloader HP 1/8 Ultrium 920 G2 Tape (Backup)	01	09/2007	4.491,85	0,00	0,00	4.491,85	0,00	25,00	4.491,85	0,00	4.491,85	0,00	0,00	
101 01 99	310	Cartridge 800GB RW LTO Ultrium (backup)	01	09/2007	56,57	0,00	0,00	56,57	0,00	25,00	56,57	0,00	56,57	0,00	0,00	
101 01 99	311	Cartridge 800GB RW LTO Ultrium	01	09/2007	56,57	0,00	0,00	56,57	0,00	25,00	56,57	0,00	56,57	0,00	0,00	
101 01 99	312	Cartridge 800GB RW LTO Ultrium	01	09/2007	56,57	0,00	0,00	56,57	0,00	25,00	56,57	0,00	56,57	0,00	0,00	
101 01 99	313	Cartridge 800GB RW LTO Ultrium	01	09/2007	56,57	0,00	0,00	56,57	0,00	25,00	56,57	0,00	56,57	0,00	0,00	
101 01 99	314	Cartridge 800GB RW LTO Ultrium	01	09/2007	56,57	0,00	0,00	56,57	0,00	25,00	56,57	0,00	56,57	0,00	0,00	
101 01 99	315	Cartridge 800GB RW LTO Ultrium	01	09/2007	56,57	0,00	0,00	56,57	0,00	25,00	56,57	0,00	56,57	0,00	0,00	
101 01 99	316	Cartridge 800GB RW LTO Ultrium	01	09/2007	56,57	0,00	0,00	56,57	0,00	25,00	56,57	0,00	56,57	0,00	0,00	
101 01 99	317	Cartridge 800GB RW LTO Ultrium	01	09/2007	56,57	0,00	0,00	56,57	0,00	25,00	56,57	0,00	56,57	0,00	0,00	
101 01 99	318	Cartridge 800GB RW LTO Ultrium	01	09/2007	56,57	0,00	0,00	56,57	0,00	25,00	56,57	0,00	56,57	0,00	0,00	
101 01 99	319	Cartridge 800GB RW LTO Ultrium	01	09/2007	56,57	0,00	0,00	56,57	0,00	25,00	56,57	0,00	56,57	0,00	0,00	
101 01 99	320	Cartridge Cleaning HP Ultrium Universal (back	01	09/2007	77,69	0,00	0,00	77,69	0,00	25,00	77,69	0,00	77,69	0,00	0,00	
101 01 99	321	Placa CPe 3y 4h 13x5 Sfor DLT/LTO Autldr HW	01	09/2007	1.640,79	0,00	0,00	1.640,79	0,00	25,00	1.640,79	0,00	1.640,79	0,00	0,00	
101 01 99	322	Memória 1GB DIMM 184 Pinos DDR400MHz/F	01	09/2007	620,05	0,00	0,00	620,05	0,00	25,00	620,05	0,00	620,05	0,00	0,00	
101 01 19	368	Router Firewall/Wireless - Cabovisão	01	01/2008	96,80	0,00	0,00	96,80	0,00	25,00	96,80	0,00	96,80	0,00	0,00	
101 01 09	369	DVD ASUS DRW-2014L 1 20X Preto	01	02/2008	29,09	0,00	0,00	29,09	0,00	100,00	29,09	0,00	29,09	0,00	0,00	
101 01 09	370	DVD ASUS DRW-2014L 1 20X Preto	01	02/2008	29,09	0,00	0,00	29,09	0,00	100,00	29,09	0,00	29,09	0,00	0,00	
101 01 15	371	Disco Western Digital - CAVIAR SE 500GB 16'	01	02/2008	107,99	0,00	0,00	107,99	0,00	100,00	107,99	0,00	107,99	0,00	0,00	
101 01 20	424	Scanner HP - Scanjet G2710 - L2696A	01	03/2009	90,98	0,00	0,00	90,98	0,00	100,00	90,98	0,00	90,98	0,00	0,00	
101 01 15	586	Rato - Gel Mouse	01	01/2010	9,99	0,00	0,00	9,99	0,00	100,00	9,99	0,00	9,99	0,00	0,00	
101 01 27	587	Disco - Western Digital - HP Passport USB	01	07/2010	70,99	0,00	0,00	70,99	0,00	100,00	70,99	0,00	70,99	0,00	0,00	
101 01 27	588	Disco - Western Digital - HP Passport USB	01	07/2010	70,99	0,00	0,00	70,99	0,00	100,00	70,99	0,00	70,99	0,00	0,00	
101 01 15	589	PEN USB 2.0 Kingston MINI HDD 8GB	01	07/2010	17,20	0,00	0,00	17,20	0,00	100,00	17,20	0,00	17,20	0,00	0,00	
101 01 09	724	Leitor cassetes - SPS-DRV LTO3HH 1/8G2	01	04/2012	1.846,92	0,00	0,00	1.846,92	0,00	25,00	461,73	0,00	461,73	1.385,19	0,00	



CI REGIÃO DE AVEIRO

## Ficha de amortizações por conta

Ano: 2012

GH	Nº Invent.	Descrição do bem	Tipo	Data	Aquisição Valor /avaliação	Alterações patrimoniais		Valor bruto	Anos ant.	Amortizações			Situação atual do bem		
						Aumentos	Diminuições			Extraord.	Taxa	Exercício Valor	Acum ulados	Valor patrim.liq.	
101 01 99	725	Kit 3 ventoinhas - HP SPS-FAN 60X38MM	01	11/2012	304,90	0,00	203,27	101,63	0,00	100,00	0,00	101,63	101,63	0,00	
<b>Totais da conta 426101:</b>						0,00	27.213,05	27.213,05	0,00	0,00	0,00	25.827,86	25.827,86	0,00	
<b>Classificação patrimonial: 426102</b>						27.416,32	203,27	25.264,50	563,36	1.385,19					
101 01 99	425	Memória 2048MB Advanced PC2100 (p/servid.	01	02/2009	485,90	0,00	0,00	485,90	364,44	0,00	25,00	121,46	485,90	0,00	
101 01 99	426	Memória 1024MB Advanced PC2100 (p/servid.	01	02/2009	237,34	0,00	27,94	209,40	157,05	0,00	25,00	52,35	209,40	0,00	
101 01 99	427	Memória 1024MB Advanced PC2100 (p/servid.	01	02/2009	418,27	0,00	0,00	418,27	313,71	0,00	25,00	104,56	418,27	0,00	
101 01 99	428	Memória 1024MB Advanced PC2100 (p/servid.	01	02/2009	418,27	0,00	0,00	418,27	313,71	0,00	25,00	104,56	418,27	0,00	
101 01 99	429	Memória 1024MB Advanced PC2100 (p/servid.	01	02/2009	418,27	0,00	0,00	418,27	313,71	0,00	25,00	104,56	418,27	0,00	
101 01 99	430	Memória 1024MB Advanced PC2100 (p/servid.	01	02/2009	418,27	0,00	0,00	418,27	313,71	0,00	25,00	104,56	418,27	0,00	
101 01 27	431	Disco - DRV/HDD 300G, U320, 10K (p/servidor.	01	02/2009	1.381,26	0,00	0,00	1.381,26	1.035,96	0,00	25,00	345,30	1.381,26	0,00	
101 01 02	454	Computador DELL Optiplex 760D T3160MHz -	01	04/2009	1.136,40	0,00	0,00	1.136,40	852,30	0,00	25,00	284,10	1.136,40	0,00	
101 01 16	455	Portáteis DELL latitude E4300/2400 - Intel	Corr. 01	04/2009	1.621,20	0,00	0,00	1.621,20	1.215,90	0,00	25,00	405,30	1.621,20	0,00	
101 01 16	456	Portáteis DELL latitude E4300/2400 - Intel	Corr. 01	04/2009	1.621,20	0,00	0,00	1.621,20	1.215,90	0,00	25,00	405,30	1.621,20	0,00	
101 01 16	457	Portáteis DELL latitude E4300/2400 - Intel	Corr. 01	04/2009	1.621,20	0,00	0,00	1.621,20	1.215,90	0,00	25,00	405,30	1.621,20	0,00	
101 01 16	458	Portáteis DELL latitude E4300/2400 - Intel	Corr. 01	04/2009	1.621,20	0,00	0,00	1.621,20	1.215,90	0,00	25,00	405,30	1.621,20	0,00	
101 01 16	459	Portáteis DELL latitude E4300/2400 - Intel	Corr. 01	04/2009	1.621,20	0,00	0,00	1.621,20	1.215,90	0,00	25,00	405,30	1.621,20	0,00	
101 01 15	460	Port Replicator DELL EURO1 SSimple E-Port	01	04/2009	178,80	0,00	0,00	178,80	178,80	0,00	100,00	0,00	178,80	0,00	
101 01 15	461	Port Replicator DELL EURO1 SSimple E-Port	01	04/2009	178,80	0,00	0,00	178,80	178,80	0,00	100,00	0,00	178,80	0,00	
101 01 15	462	Port Replicator DELL EURO1 SSimple E-Port	01	04/2009	178,80	0,00	0,00	178,80	178,80	0,00	100,00	0,00	178,80	0,00	
101 01 15	463	Port Replicator DELL EURO1 SSimple E-Port	01	04/2009	178,80	0,00	0,00	178,80	178,80	0,00	100,00	0,00	178,80	0,00	
101 01 15	464	Port Replicator DELL EURO1 SSimple E-Port	01	04/2009	178,80	0,00	0,00	178,80	178,80	0,00	100,00	0,00	178,80	0,00	
101 01 13	465	Monitores DELL 19" 1909W European Black	V. 01	04/2009	197,00	0,00	0,00	197,00	147,75	0,00	25,00	49,25	197,00	0,00	
101 01 13	466	Monitores DELL 19" 1909W European Black	V. 01	04/2009	197,00	0,00	0,00	197,00	147,75	0,00	25,00	49,25	197,00	0,00	
101 01 13	467	Monitores DELL 19" 1909W European Black	V. 01	04/2009	197,00	0,00	0,00	197,00	147,75	0,00	25,00	49,25	197,00	0,00	
101 01 13	468	Monitores DELL 19" 1909W European Black	V. 01	04/2009	197,00	0,00	0,00	197,00	147,75	0,00	25,00	49,25	197,00	0,00	
101 01 13	469	Monitores DELL 19" 1909W European Black	V. 01	04/2009	197,00	0,00	0,00	197,00	147,75	0,00	25,00	49,25	197,00	0,00	
101 01 13	470	Monitores DELL 19" 1909W European Black	V. 01	04/2009	197,00	0,00	0,00	197,00	147,75	0,00	25,00	49,25	197,00	0,00	



CI REGIÃO DE AVEIRO

## Ficha de amortizações por conta

Ano: 2012

GH	Nº Invent.	Bem	Descrição do bem	Tipo	Aquisição		Alterações patrimoniais		Valor bruto	Anos ant.	Amortizações		Acum ulados	Situação atual do bem
					Data	Valor /avaliação	Aumentos	Diminuições			Extraord.	Taxa		
<b>Classificação patrimonial: 426102</b>														
101 01 21	471	Teclado DELL Quietkey UBS Black KYBD		01	04/2009	4,80	0,00	0,00	4,80	4,80	0,00	100,00	0,00	0,00
101 01 21	472	Teclado DELL Quietkey UBS Black KYBD		01	04/2009	4,80	0,00	0,00	4,80	4,80	0,00	100,00	0,00	0,00
101 01 21	473	Teclado DELL Quietkey UBS Black KYBD		01	04/2009	4,80	0,00	0,00	4,80	4,80	0,00	100,00	0,00	0,00
101 01 21	474	Teclado DELL Quietkey UBS Black KYBD		01	04/2009	4,80	0,00	0,00	4,80	4,80	0,00	100,00	0,00	0,00
101 01 21	475	Teclado DELL Quietkey UBS Black KYBD		01	04/2009	4,80	0,00	0,00	4,80	4,80	0,00	100,00	0,00	0,00
101 01 21	476	Teclado DELL Quietkey UBS Black KYBD		01	04/2009	4,80	0,00	0,00	4,80	4,80	0,00	100,00	0,00	0,00
101 01 21	477	Teclado DELL Quietkey UBS Black KYBD		01	04/2009	4,80	0,00	0,00	4,80	4,80	0,00	100,00	0,00	0,00
101 01 21	478	Teclado DELL Quietkey UBS Black KYBD		01	04/2009	4,80	0,00	0,00	4,80	4,80	0,00	100,00	0,00	0,00
101 01 21	479	Teclado DELL Quietkey UBS Black KYBD		01	04/2009	4,80	0,00	0,00	4,80	4,80	0,00	100,00	0,00	0,00
101 01 15	480	Rato DELL 2 Botões USB Scroll Black Optical		01	04/2009	14,40	0,00	0,00	14,40	14,40	0,00	100,00	0,00	0,00
101 01 15	481	Rato DELL 2 Botões USB Scroll Black Optical		01	04/2009	14,40	0,00	0,00	14,40	14,40	0,00	100,00	0,00	0,00
101 01 15	482	Rato DELL 2 Botões USB Scroll Black Optical		01	04/2009	14,40	0,00	0,00	14,40	14,40	0,00	100,00	0,00	0,00
101 01 15	489	Leitor cartões SMART CARD - GemPC Twin		01	07/2009	12,19	0,00	0,00	12,19	12,19	0,00	100,00	0,00	0,00
101 01 20	490	Digitalizador FUJITSU F16130-A4, 40/60IPM, 1		01	08/2009	954,00	0,00	0,00	954,00	715,50	0,00	25,00	238,50	954,00
101 01 20	491	Imprinter p/digitalizador Fujitsu Fi-6130C/Fi61		01	08/2009	848,40	0,00	0,00	848,40	636,30	0,00	25,00	212,10	848,40
101 01 02	574	Computador DELL Precision WS T3500DT/25:		01	12/2009	1.281,76	0,00	0,00	1.281,76	961,32	0,00	25,00	320,44	1.281,76
101 01 13	575	Monitor DELL 19" European Black Widescreen		01	12/2009	144,00	0,00	0,00	144,00	108,00	0,00	25,00	36,00	144,00
101 01 99	616	UPS - Rack Mountable R5500 Smart 6000 VA		01	05/2010	3.761,56	0,00	0,00	3.761,56	1.880,78	0,00	25,00	940,39	2.821,17
101 01 16	617	PC Portátil Vaio S121X9E Intel Core		01	07/2010	1.046,14	0,00	0,00	1.046,14	523,08	0,00	25,00	261,54	784,62
101 01 04	618	Switch HP Server Console 8 portas		01	08/2010	688,47	0,00	0,00	688,47	344,24	0,00	25,00	172,12	516,36
101 01 99	619	Tapes Backup HP Data Cart/800GB Ultrium		01	08/2010	27,76	0,00	0,00	27,76	27,76	0,00	100,00	0,00	0,00
101 01 99	620	Tapes Backup HP Data Cart/800GB Ultrium		01	08/2010	27,76	0,00	0,00	27,76	27,76	0,00	100,00	0,00	0,00
101 01 99	621	Tapes Backup HP Data Cart/800GB Ultrium		01	08/2010	27,76	0,00	0,00	27,76	27,76	0,00	100,00	0,00	0,00
101 01 99	622	Tapes Backup HP Data Cart/800GB Ultrium		01	08/2010	27,76	0,00	0,00	27,76	27,76	0,00	100,00	0,00	0,00
101 01 99	623	Tapes Backup HP Data Cart/800GB Ultrium		01	08/2010	27,76	0,00	0,00	27,76	27,76	0,00	100,00	0,00	0,00
101 01 99	624	Tapes Backup HP Data Cart/800GB Ultrium		01	08/2010	27,76	0,00	0,00	27,76	27,76	0,00	100,00	0,00	0,00
101 01 99	625	Tapes Backup HP Data Cart/800GB Ultrium		01	08/2010	27,76	0,00	0,00	27,76	27,76	0,00	100,00	0,00	0,00
101 01 99	626	Tapes Backup HP Data Cart/800GB Ultrium		01	08/2010	27,76	0,00	0,00	27,76	27,76	0,00	100,00	0,00	0,00
101 01 99	627	Tapes Backup HP Data Cart/800GB Ultrium		01	08/2010	27,76	0,00	0,00	27,76	27,76	0,00	100,00	0,00	0,00



CI REGIÃO DE AVEIRO

## Ficha de amortizações por conta

Ano: 2012

GH	Nº Invent.	Bem	Descrição do bem	Tipo	Aquisição		Alterações patrimoniais		Valor bruto	Anos ant.	Amortizações		Acumulados	Situação atual do bem	
					Data	Valor aquisição /avaliação	Aumentos	Diminuições			Extraord.	Taxa		Exercício	Valor patrim.liq.
<b>Classificação patrimonial: 426102</b>															
101 01 99	628	Tapes Backup	HP Data Cart/800GB Ultrium	01	08/2010	27,76	0,00	0,00	27,76	27,76	0,00	100,00	0,00	27,76	0,00
101 01 99	629	Tapes Backup	HP Data Cart/800GB Ultrium	01	08/2010	27,76	0,00	0,00	27,76	27,76	0,00	100,00	0,00	27,76	0,00
101 01 99	630	Tapes Backup	HP Data Cart/800GB Ultrium	01	08/2010	27,76	0,00	0,00	27,76	27,76	0,00	100,00	0,00	27,76	0,00
101 01 99	631	Tapes Backup	HP Data Cart/800GB Ultrium	01	08/2010	27,76	0,00	0,00	27,76	27,76	0,00	100,00	0,00	27,76	0,00
101 01 99	632	Tapes Backup	HP Data Cart/800GB Ultrium	01	08/2010	27,76	0,00	0,00	27,76	27,76	0,00	100,00	0,00	27,76	0,00
101 01 99	633	Tapes Backup	HP Data Cart/800GB Ultrium	01	08/2010	27,76	0,00	0,00	27,76	27,76	0,00	100,00	0,00	27,76	0,00
101 01 99	634	Tapes Backup	HP Data Cart/800GB Ultrium	01	08/2010	27,76	0,00	0,00	27,76	27,76	0,00	100,00	0,00	27,76	0,00
101 01 99	635	Tapes Backup	HP Data Cart/800GB Ultrium	01	08/2010	27,76	0,00	0,00	27,76	27,76	0,00	100,00	0,00	27,76	0,00
101 01 99	636	Tapes Backup	HP Data Cart/800GB Ultrium	01	08/2010	27,76	0,00	0,00	27,76	27,76	0,00	100,00	0,00	27,76	0,00
101 01 99	637	Tapes Backup	HP Data Cart/800GB Ultrium	01	08/2010	27,76	0,00	0,00	27,76	27,76	0,00	100,00	0,00	27,76	0,00
101 01 99	638	Tapes Backup	HP Data Cart/800GB Ultrium	01	08/2010	27,76	0,00	0,00	27,76	27,76	0,00	100,00	0,00	27,76	0,00
101 01 99	639	Tapes Backup	HP Data Cart/800GB Ultrium	01	08/2010	27,76	0,00	0,00	27,76	27,76	0,00	100,00	0,00	27,76	0,00
101 01 99	640	Tapes Backup	HP Data Cart/800GB Ultrium	01	08/2010	27,76	0,00	0,00	27,76	27,76	0,00	100,00	0,00	27,76	0,00
101 01 99	641	Tapes Backup	HP Data Cart/800GB Ultrium	01	08/2010	27,76	0,00	0,00	27,76	27,76	0,00	100,00	0,00	27,76	0,00
101 01 99	642	Tapes Backup	HP Data Cart/800GB Ultrium	01	08/2010	27,76	0,00	0,00	27,76	27,76	0,00	100,00	0,00	27,76	0,00
101 01 99	643	Tapes Backup	HP Data Cart/800GB Ultrium	01	08/2010	27,76	0,00	0,00	27,76	27,76	0,00	100,00	0,00	27,76	0,00
101 01 99	644	Tapes Backup	HP Data Cart/800GB Ultrium	01	08/2010	27,76	0,00	0,00	27,76	27,76	0,00	100,00	0,00	27,76	0,00
101 01 99	645	Tapes Backup	HP Data Cartridge 400GB Ultriu	01	08/2010	34,44	0,00	0,00	34,44	34,44	0,00	100,00	0,00	34,44	0,00
101 01 99	646	Tapes Backup	HP Data Cartridge 400GB Ultriu	01	08/2010	34,43	0,00	0,00	34,43	34,43	0,00	100,00	0,00	34,43	0,00
101 01 27	647	Disco HP	18GB Ultra 320 15K	01	10/2010	127,05	0,00	0,00	127,05	127,05	0,00	100,00	0,00	127,05	0,00
101 01 99	648	Placc Gráfica	ASUS VGA.AH4650	01	10/2010	80,99	0,00	0,00	80,99	80,99	0,00	100,00	0,00	80,99	0,00
<b>Totais da conta 426102:</b>										24.889,63	0,00		23.515,61		
										24.917,57	27,94		17.791,07	5.724,54	1.374,02
<b>Classificação patrimonial: 426103</b>															
118 05 99	175	Site Novo	AMRia - Proj. SIGRIA	01	08/2004	2.082,50	0,00	0,00	2.082,50	2.082,50	0,00	12,50	0,00	2.082,50	0,00
101 01 99	176	UPS LINEAR	10/31 mKil - Proj. SIGRIA	01	10/2004	5.501,80	0,00	0,00	5.501,80	5.501,80	0,00	25,00	0,00	5.501,80	0,00
101 01 02	178	Servidor WEB	Proliant DL380R03 X3.06.512Ki		10/2004	4.817,66	0,00	0,00	4.817,66	4.817,66	0,00	25,00	0,00	4.817,66	0,00
101 01 04	180	Switch Procure	2708 8P 10/100/1000-TX - Pr	01	10/2004	391,76	0,00	0,00	391,76	391,76	0,00	25,00	0,00	391,76	0,00





CI REGIÃO DE AVEIRO

## Ficha de amortizações por conta

Ano: 2012

GH	Nº Invent.	Descrição do bem	Tipo	Data	Aquisição		Alterações patrimoniais		Valor bruto	Anos ant.	Amortizações		Situação atual do bem		
					Valor aquisição	/avaliação	Aumentos	Diminuições			Extraord.	Taxa	Exercício	Acum ulados	Valor patrim.liq.
<b>Classificação patrimonial: 426103</b>															
101 01 13	182	Monitor 17" HP S7500 CRT(bastidor)- Proj. SIC 01	10/2004	10/2004	154,30	0,00	0,00	0,00	154,30	154,30	0,00	25,00	0,00	154,30	0,00
101 01 03	183	Equipamento de rede - bastidor- Proj. SIGRIA 01	10/2004	10/2004	3.148,69	0,00	0,00	0,00	3.148,69	3.148,69	0,00	25,00	0,00	3.148,69	0,00
101 01 15	185	Mouse Optical USB 2-Builton - Proj. SIGRIA 01	10/2004	10/2004	24,30	0,00	0,00	0,00	24,30	24,30	0,00	25,00	0,00	24,30	0,00
101 01 13	186	Monitor 22" P1230 CRT HP - Proj. SIGRIA 01	10/2004	10/2004	607,22	0,00	0,00	0,00	607,22	607,22	0,00	25,00	0,00	607,22	0,00
101 01 02	187	Posto SIG XW4100 3.2GHZ 1GB 80GB 48X C: 01	10/2004	10/2004	2.703,24	0,00	0,00	0,00	2.703,24	2.703,24	0,00	25,00	0,00	2.703,24	0,00
101 01 15	195	Floppy Disk Drive - Proj. SIGRIA 01	10/2004	10/2004	60,42	0,00	0,00	0,00	60,42	60,42	0,00	25,00	0,00	60,42	0,00
101 01 13	196	Monitor 17" VIEWSONIC TFT VE 700 - Proj. SI 01	10/2004	10/2004	233,39	0,00	0,00	0,00	233,39	233,39	0,00	25,00	0,00	233,39	0,00
101 01 13	197	Monitor 17" VIEWSONIC TFT VE 700 - Proj. SI 01	10/2004	10/2004	233,39	0,00	0,00	0,00	233,39	233,39	0,00	25,00	0,00	233,39	0,00
101 01 13	198	Monitor 17" VIEWSONIC TFT VE 700 - Proj. SI 01	10/2004	10/2004	233,39	0,00	0,00	0,00	233,39	233,39	0,00	25,00	0,00	233,39	0,00
101 01 15	199	Mouse Optical USB 2-Builton 01	10/2004	10/2004	24,30	0,00	0,00	0,00	24,30	24,30	0,00	25,00	0,00	24,30	0,00
101 01 15	200	Mouse Optical USB 2-Builton 01	10/2004	10/2004	24,30	0,00	0,00	0,00	24,30	24,30	0,00	25,00	0,00	24,30	0,00
101 01 15	201	Mouse Optical USB 2-Builton 01	10/2004	10/2004	24,30	0,00	0,00	0,00	24,30	24,30	0,00	25,00	0,00	24,30	0,00
101 01 02	202	Servidor Base de Dados DL 380R03 Xeon 3.2 01	10/2004	10/2004	8.685,31	0,00	0,00	0,00	8.685,31	8.685,31	0,00	25,00	0,00	8.685,31	0,00
101 01 02	203	Servidor de Aplicações Proliant ML370T03 X 01	10/2004	10/2004	8.482,22	0,00	0,00	0,00	8.482,22	8.482,22	0,00	25,00	0,00	8.482,22	0,00
101 01 02	204	Servidor FireWall / Proxy / DNS Proliant DL38t 01	10/2004	10/2004	5.165,87	0,00	0,00	0,00	5.165,87	5.165,87	0,00	25,00	0,00	5.165,87	0,00
101 01 01	205	Rack 10642 (42U bastidor) Graphite - Proj SIG 01	10/2004	10/2004	1.158,92	0,00	0,00	0,00	1.158,92	1.158,92	0,00	12,50	0,00	1.158,92	0,00
101 01 02	206	Computador Workstation XW4100 3.2GHZ 1G 01	10/2004	10/2004	2.600,92	0,00	0,00	0,00	2.600,92	2.600,92	0,00	25,00	0,00	2.600,92	0,00
101 01 02	207	Computador Workstation XW4100 3.2GHZ 1G 01	10/2004	10/2004	2.600,92	0,00	0,00	0,00	2.600,92	2.600,92	0,00	25,00	0,00	2.600,92	0,00
101 01 02	208	Computador Workstation XW4100 3.2GHZ 1G 01	10/2004	10/2004	2.600,92	0,00	0,00	0,00	2.600,92	2.600,92	0,00	25,00	0,00	2.600,92	0,00
101 01 16	209	Protátil NX 7010 P-M735 1.7G/512M/40G/Dvdr/ 01	10/2004	10/2004	3.216,17	0,00	0,00	0,00	3.216,17	3.216,17	0,00	25,00	0,00	3.216,17	0,00
101 01 20	210	Scanner Printer Designjet 815 MFP- Proj SIG/ 01	10/2004	10/2004	25.173,00	0,00	0,00	0,00	25.173,00	25.173,00	0,00	25,00	0,00	25.173,00	0,00
<b>Totais da conta 426103:</b>									79.949,21	79.949,21	0,00	0,00	79.949,21	0,00	
<b>Classificação patrimonial: 426104</b>															
101 01 07	510	Multifunções Lazer 162F 01	12/2009	12/2009	586,56	0,00	0,00	0,00	586,56	439,92	0,00	25,00	146,64	586,56	0,00
101 01 02	511	Computador DELL PRECISION WS T3500MT/ 01	12/2009	12/2009	1.764,86	0,00	0,00	0,00	1.764,86	1.323,66	0,00	25,00	441,20	1.764,86	0,00
101 01 13	512	Monitor DELL 22" E2209W European Black 01	12/2009	12/2009	168,00	0,00	0,00	0,00	168,00	126,00	0,00	25,00	42,00	168,00	0,00
101 01 03	513	Switch DELL PowerConnect 2848 Web-Manag 01	12/2009	12/2009	755,14	0,00	0,00	0,00	755,14	566,37	0,00	25,00	188,77	755,14	0,00





CI REGIÃO DE AVEIRO

## Ficha de amortizações por conta

Ano: 2012

GH	Nº Invent.	Descrição do bem	Tipo	Data	Aquisição		Alterações patrimoniais		Valor bruto	Anos ant.		Amortizações		Situação atual do bem	
					Valor aquisição /avaliação	Diminuições	Aumentos	Diminuições		Exercício	Exercício	Exercício	Exercício	Valor patrim. liq.	
<b>Classificação patrimonial: 426104</b>															
101 01 27	514	Disco p/ servidor HP Universal Hard Drive 300	01	12/2009	770,63	0,00	0,00	0,00	770,63	577,98	0,00	25,00	192,65	770,63	0,00
101 01 02	603	Servidor HP ProLiant DL 380 G6	01	12/2010	3.607,59	0,00	0,00	0,00	3.607,59	1.803,80	0,00	25,00	901,90	2.705,70	901,89
101 01 04	604	Switch HP ProCurve	01	12/2010	292,00	0,00	0,00	0,00	292,00	146,00	0,00	25,00	73,00	219,00	73,00
101 01 16	699	PC Portátil DELL LATITUDE E5520 / Rato scr	01	07/2011	1.245,99	0,00	0,00	0,00	1.245,99	311,50	0,00	25,00	311,50	623,00	622,99
101 01 16	700	PC Portátil DELL LATITUDE E5520 / Rato scr	01	07/2011	1.245,99	0,00	0,00	0,00	1.245,99	311,50	0,00	25,00	311,50	623,00	622,99
101 01 99	726	Tapes - HP Data Cartridge Ultrium 800GB RW	01	12/2012	77,56	0,00	0,00	0,00	77,56	0,00	0,00	100,00	77,56	77,56	0,00
101 01 99	727	Tapes - HP Data Cartridge Ultrium 800GB Wror	01	12/2012	134,72	0,00	0,00	0,00	134,72	0,00	0,00	100,00	134,72	134,72	0,00
<b>Totais da conta 426104:</b>									10.649,04	0,00	0,00	0,00	8.428,17	2.220,87	
<b>Classificação patrimonial: 426105</b>															
101 01 07	573	Multifunções Laser 162F	01	12/2009	586,56	0,00	0,00	0,00	586,56	439,92	0,00	25,00	146,64	586,56	0,00
101 01 02	576	Computador DELL Precision WS T3500DT/25:	01	12/2009	1.281,76	0,00	0,00	0,00	1.281,76	961,32	0,00	25,00	320,44	1.281,76	0,00
101 01 02	577	Computador DELL Precision WS T3500DT/25:	01	12/2009	1.281,76	0,00	0,00	0,00	1.281,76	961,32	0,00	25,00	320,44	1.281,76	0,00
101 01 13	578	Monitor DELL 19" European Black Widescreen	01	12/2009	143,99	0,00	0,00	0,00	143,99	108,00	0,00	25,00	35,99	143,99	0,00
101 01 13	579	Monitor DELL 19" European Black Widescreen	01	12/2009	144,00	0,00	0,00	0,00	144,00	108,00	0,00	25,00	36,00	144,00	0,00
<b>Totais da conta 426105:</b>									3.438,07	0,00	0,00	0,00	3.438,07	0,00	
<b>Classificação patrimonial: 426106</b>															
101 01 16	701	PC Portátil DELL LATITUDE E5520 / Rato scr	01	07/2011	1.245,99	0,00	0,00	0,00	1.245,99	311,50	0,00	25,00	311,50	623,00	622,99
101 01 16	702	PC Portátil DELL LATITUDE E5520 / Rato scr	01	07/2011	1.245,99	0,00	0,00	0,00	1.245,99	311,50	0,00	25,00	311,50	623,00	622,99
101 01 16	703	PC Portátil DELL LATITUDE E5520 / Rato scr	01	07/2011	1.245,99	0,00	0,00	0,00	1.245,99	311,50	0,00	25,00	311,50	623,00	622,99
101 01 16	704	PC Portátil DELL LATITUDE E5520 / Rato scr	01	07/2011	1.245,99	0,00	0,00	0,00	1.245,99	311,50	0,00	25,00	311,50	623,00	622,99
<b>Totais da conta 426106:</b>									4.983,96	0,00	0,00	0,00	4.983,96	2.491,96	

Classificação patrimonial: 426201



CI REGIÃO DE AVEIRO

## Ficha de amortizações por conta

Ano: 2012

GH	Nº Invent.	Bem	Descrição do bem	Tipo	Aquisição		Alterações patrimoniais		Valor bruto	Anos anl.	Amortizações		Acum ulados	Situação atual do bem	
					Data	Valor aquisição /avaliação	Aumentos	Diminuições			Extraord.	Taxa		Exercício	Valor patrim.liq.
<b>Classificação patrimonial: 426201</b>															
101 02 03	307	Software AIRC - TAX-Guias de Receitas Gerais	01	01/2006	786,50	0,00	0,00	786,50	786,50	0,00	33,33	0,00	786,50	0,00	0,00
101 02 03	308	Software AIRC - Gestão de Pessoal	01	10/2006	544,50	0,00	0,00	544,50	544,50	0,00	33,33	0,00	544,50	0,00	0,00
101 02 04	366	CorelDRAW Graphics Suite X3 Media pk CD	01	11/2007	26,45	0,00	0,00	26,45	26,45	0,00	33,33	0,00	26,45	0,00	0,00
101 02 04	367	CorelDRAW Graphics Suite X3 Eng 121-250	01	11/2007	351,41	0,00	0,00	351,41	351,41	0,00	33,33	0,00	351,41	0,00	0,00
101 02 03	372	SIC-Sistema Inventário Cadastro Patrimonial A	01	02/2008	1.306,80	0,00	0,00	1.306,80	1.306,80	0,00	33,33	0,00	1.306,80	0,00	0,00
101 02 04	502	Software FLIP7 Corrector Ortográfico	01	05/2009	558,43	0,00	0,00	558,43	558,43	0,00	33,33	0,00	558,43	0,00	0,00
101 02 04	517	Antivirus SYMC Multi-Tier Ren BS 1Y Gov	01	12/2009	17,60	0,00	0,00	17,60	17,60	0,00	100,00	0,00	17,60	0,00	0,00
101 02 04	518	Antivirus SYMC Multi-Tier Ren BS 1Y Gov	01	12/2009	17,60	0,00	0,00	17,60	17,60	0,00	100,00	0,00	17,60	0,00	0,00
101 02 04	519	Antivirus SYMC Multi-Tier Ren BS 1Y Gov	01	12/2009	17,60	0,00	0,00	17,60	17,60	0,00	100,00	0,00	17,60	0,00	0,00
101 02 04	520	Antivirus SYMC Multi-Tier Ren BS 1Y Gov	01	12/2009	17,60	0,00	0,00	17,60	17,60	0,00	100,00	0,00	17,60	0,00	0,00
101 02 04	521	Antivirus SYMC Multi-Tier Ren BS 1Y Gov	01	12/2009	17,60	0,00	0,00	17,60	17,60	0,00	100,00	0,00	17,60	0,00	0,00
101 02 04	522	Antivirus SYMC Multi-Tier Ren BS 1Y Gov	01	12/2009	17,60	0,00	0,00	17,60	17,60	0,00	100,00	0,00	17,60	0,00	0,00
101 02 04	523	Antivirus SYMC Multi-Tier Ren BS 1Y Gov	01	12/2009	17,60	0,00	0,00	17,60	17,60	0,00	100,00	0,00	17,60	0,00	0,00
101 02 04	524	Antivirus SYMC Multi-Tier Ren BS 1Y Gov	01	12/2009	17,60	0,00	0,00	17,60	17,60	0,00	100,00	0,00	17,60	0,00	0,00
101 02 04	525	Antivirus SYMC Multi-Tier Ren BS 1Y Gov	01	12/2009	17,60	0,00	0,00	17,60	17,60	0,00	100,00	0,00	17,60	0,00	0,00
101 02 04	526	Antivirus SYMC Multi-Tier Ren BS 1Y Gov	01	12/2009	17,60	0,00	0,00	17,60	17,60	0,00	100,00	0,00	17,60	0,00	0,00
101 02 04	527	Antivirus SYMC Multi-Tier Ren BS 1Y Gov	01	12/2009	17,60	0,00	0,00	17,60	17,60	0,00	100,00	0,00	17,60	0,00	0,00
101 02 04	528	Antivirus SYMC Multi-Tier Ren BS 1Y Gov	01	12/2009	17,60	0,00	0,00	17,60	17,60	0,00	100,00	0,00	17,60	0,00	0,00
101 02 04	529	Antivirus SYMC Multi-Tier Ren BS 1Y Gov	01	12/2009	17,60	0,00	0,00	17,60	17,60	0,00	100,00	0,00	17,60	0,00	0,00
101 02 04	530	Antivirus SYMC Multi-Tier Ren BS 1Y Gov	01	12/2009	17,60	0,00	0,00	17,60	17,60	0,00	100,00	0,00	17,60	0,00	0,00
101 02 04	531	Antivirus SYMC Multi-Tier Ren BS 1Y Gov	01	12/2009	17,60	0,00	0,00	17,60	17,60	0,00	100,00	0,00	17,60	0,00	0,00
101 02 04	532	Antivirus SYMC Multi-Tier Ren BS 1Y Gov	01	12/2009	17,60	0,00	0,00	17,60	17,60	0,00	100,00	0,00	17,60	0,00	0,00
101 02 04	533	Antivirus SYMC Multi-Tier Ren BS 1Y Gov	01	12/2009	17,60	0,00	0,00	17,60	17,60	0,00	100,00	0,00	17,60	0,00	0,00
101 02 04	534	Antivirus SYMC Multi-Tier Ren BS 1Y Gov	01	12/2009	17,60	0,00	0,00	17,60	17,60	0,00	100,00	0,00	17,60	0,00	0,00
101 02 04	535	Antivirus SYMC Multi-Tier Ren BS 1Y Gov	01	12/2009	17,60	0,00	0,00	17,60	17,60	0,00	100,00	0,00	17,60	0,00	0,00
101 02 04	536	Antivirus SYMC Multi-Tier Ren BS 1Y Gov	01	12/2009	17,60	0,00	0,00	17,60	17,60	0,00	100,00	0,00	17,60	0,00	0,00
101 02 04	537	Antivirus SYMC Multi-Tier Ren BS 1Y Gov	01	12/2009	17,60	0,00	0,00	17,60	17,60	0,00	100,00	0,00	17,60	0,00	0,00
101 02 04	538	Antivirus SYMC Multi-Tier BNDL STD 1Y Gov	01	12/2009	31,97	0,00	0,00	31,97	31,97	0,00	100,00	0,00	31,97	0,00	0,00
101 02 04	539	Antivirus SYMC Multi-Tier BNDL STD 1Y Gov	01	12/2009	31,97	0,00	0,00	31,97	31,97	0,00	100,00	0,00	31,97	0,00	0,00



CIREGIÃO DE AVEIRO

## Ficha de amortizações por conta

Ano: 2012

GH	Nº Invent.	Bem	Descrição do bem	Tipo	Aquisição		Alterações patrimoniais		Valor bruto	Anos ant.		Amortizações		Situação atual do bem		
					Data	Valor aquisição /avaliação	Aumentos	Diminuições		Extraord.	Taxa	Exercício	Valor	Acumulados	Valor patrim. liq.	
<b>Classificação patrimonial: 426201</b>																
101 02 04	540	Antivirus SYMC Multi-Tier BNDL STD 1Y Gov	01	12/2009	31,97	0,00	0,00	31,97	31,97	0,00	100,00	0,00	31,97	0,00	0,00	
101 02 04	541	Antivirus SYMC Multi-Tier BNDL STD 1Y Gov	01	12/2009	31,97	0,00	0,00	31,97	31,97	0,00	100,00	0,00	31,97	0,00	0,00	
101 02 04	542	Antivirus SYMC Multi-Tier BNDL STD 1Y Gov	01	12/2009	31,97	0,00	0,00	31,97	31,97	0,00	100,00	0,00	31,97	0,00	0,00	
101 02 04	543	Antivirus SYMC Multi-Tier BNDL STD 1Y Gov	01	12/2009	31,96	0,00	0,00	31,96	31,96	0,00	100,00	0,00	31,96	0,00	0,00	
101 02 04	544	Antivirus SYMC Multi-Tier BNDL STD 1Y Gov	01	12/2009	31,96	0,00	0,00	31,96	31,96	0,00	100,00	0,00	31,96	0,00	0,00	
101 02 04	545	Antivirus SYMC Multi-Tier BNDL STD 1Y Gov	01	12/2009	31,96	0,00	0,00	31,96	31,96	0,00	100,00	0,00	31,96	0,00	0,00	
101 02 04	546	Antivirus SYMC Multi-Tier BNDL STD 1Y Gov	01	12/2009	31,96	0,00	0,00	31,96	31,96	0,00	100,00	0,00	31,96	0,00	0,00	
101 02 04	717	18 Licenças Antivirus Symantec Protection Sui	01	12/2011	279,19	0,00	0,00	279,19	279,19	0,00	100,00	0,00	279,19	0,00	0,00	
101 02 03	718	3 Licenças email Exchange Server 2010	01	12/2011	183,50	0,00	0,00	183,50	183,50	0,00	100,00	0,00	183,50	0,00	0,00	
101 02 99	730	Licenças Symantec - 19 lic.	01	12/2012	294,70	0,00	0,00	294,70	294,70	0,00	100,00	0,00	294,70	0,00	0,00	
<b>Totais da conta 426201:</b>									4.988,77	0,00	0,00	0,00	4.988,77	0,00	0,00	
									4.988,77	0,00	0,00	0,00	4.988,77	0,00	0,00	
<b>Classificação patrimonial: 426202</b>																
101 02 02	483	Software MS Office 2007 OLP NL GOVT	01	04/2009	358,80	0,00	0,00	358,80	358,80	0,00	33,33	0,00	358,80	0,00	0,00	
101 02 02	484	Software MS Office 2007 OLP NL GOVT	01	04/2009	358,80	0,00	0,00	358,80	358,80	0,00	33,33	0,00	358,80	0,00	0,00	
101 02 02	485	Software MS Office 2007 OLP NL GOVT	01	04/2009	358,80	0,00	0,00	358,80	358,80	0,00	33,33	0,00	358,80	0,00	0,00	
101 02 02	486	Software MS Office 2007 OLP NL GOVT	01	04/2009	358,80	0,00	0,00	358,80	358,80	0,00	33,33	0,00	358,80	0,00	0,00	
101 02 02	487	Software MS Office 2007 OLP NL GOVT	01	04/2009	358,80	0,00	0,00	358,80	358,80	0,00	33,33	0,00	358,80	0,00	0,00	
101 02 02	488	Software MS Office 2007 OLP NL GOVT	01	04/2009	358,80	0,00	0,00	358,80	358,80	0,00	33,33	0,00	358,80	0,00	0,00	
101 02 03	492	Licença Acrobat Professional V.9 PT WIN AOC	01	09/2009	359,72	0,00	0,00	359,72	359,72	0,00	33,33	0,00	359,72	0,00	0,00	
101 02 03	493	Licença Acrobat Professional V.9 PT WIN - DV	01	09/2009	28,04	0,00	0,00	28,04	28,04	0,00	100,00	0,00	28,04	0,00	0,00	
101 02 03	494	Licença Acrobat Professional V.9 PT WIN Upg	01	09/2009	167,89	0,00	0,00	167,89	167,89	0,00	100,00	0,00	167,89	0,00	0,00	
101 02 03	495	Licença Acrobat Professional V.9 PT WIN Upg	01	09/2009	167,89	0,00	0,00	167,89	167,89	0,00	100,00	0,00	167,89	0,00	0,00	
101 02 03	496	Licença Acrobat Professional V.9 PT WIN Upg	01	09/2009	167,89	0,00	0,00	167,89	167,89	0,00	100,00	0,00	167,89	0,00	0,00	
101 02 03	497	Licença Acrobat 9 PT WIN AOO Lic.	01	09/2009	227,57	0,00	0,00	227,57	227,57	0,00	33,33	0,00	227,57	0,00	0,00	
101 02 03	498	Licença Acrobat 9 PT WIN AOO Lic.	01	09/2009	227,57	0,00	0,00	227,57	227,57	0,00	33,33	0,00	227,57	0,00	0,00	
101 02 03	499	Licença Acrobat 9 PT WIN AOO Lic.	01	09/2009	227,57	0,00	0,00	227,57	227,57	0,00	33,33	0,00	227,57	0,00	0,00	
101 02 03	500	Licença Acrobat 9 PT WIN DVD Media Kit	01	09/2009	28,05	0,00	0,00	28,05	28,05	0,00	100,00	0,00	28,05	0,00	0,00	



CI REGIÃO DE AVEIRO

## Ficha de amortizações por conta

Ano: 2012

GH	Nº Invent.	Descrição do bem	Tipo	Aquisição		Alterações patrimoniais		Valor bruto	Anos ant.		Amortizações		Situação atual do bem	
				Data	Valor aquisição /avaliação	Aumentos	Diminuições		Extraord.	Taxa	Exercício	Valor	Acumulados	Valor patrim. liq.
<b>Classificação patrimonial: 426202</b>														
101 02 03	501	Software AIRC - SGD Sistema Gestão Docun	01	05/2009	2.800,80	0,00	0,00	2.800,80	2.800,80	0,00	33,33	0,00	2.800,80	0,00
101 02 02	504	Software Office 2007 OLP NL GOVT	01	10/2009	343,02	0,00	0,00	343,02	343,02	0,00	33,33	0,00	343,02	0,00
101 02 03	508	Software Plataforma Elect. de Participação Púli	01	11/2009	592,00	0,00	0,00	592,00	592,00	0,00	33,33	0,00	592,00	0,00
101 02 02	609	Software MS Office 2007 OLP NL GOVT	01	05/2010	340,42	0,00	0,00	340,42	226,92	0,00	33,33	113,50	340,42	0,00
101 02 04	610	WinPro 7 Upgrd OLP NL Gov Promo	01	05/2010	111,25	0,00	0,00	111,25	111,25	0,00	100,00	0,00	111,25	0,00
101 02 04	611	WinPro 7 Upgrd OLP NL Gov Promo	01	05/2010	111,25	0,00	0,00	111,25	111,25	0,00	100,00	0,00	111,25	0,00
101 02 04	612	WinPro 7 Upgrd OLP NL Gov Promo	01	05/2010	111,25	0,00	0,00	111,25	111,25	0,00	100,00	0,00	111,25	0,00
101 02 04	613	WinPro 7 Upgrd OLP NL Gov Promo	01	05/2010	111,25	0,00	0,00	111,25	111,25	0,00	100,00	0,00	111,25	0,00
101 02 04	614	WinPro 7 Upgrd OLP NL Gov Promo	01	05/2010	111,26	0,00	0,00	111,26	111,26	0,00	100,00	0,00	111,26	0,00
101 02 04	615	WinPro 7 Upgrd OLP NL Gov Promo	01	05/2010	53,24	0,00	0,00	53,24	53,24	0,00	100,00	0,00	53,24	0,00
101 02 04	649	Software FLIP 7 Corrector Ortográfico	01	08/2010	53,24	0,00	0,00	53,24	53,24	0,00	100,00	0,00	53,24	0,00
101 02 04	650	Software FLIP 7 Corrector Ortográfico	01	08/2010	53,24	0,00	0,00	53,24	53,24	0,00	100,00	0,00	53,24	0,00
101 02 04	651	Software FLIP 7 Corrector Ortográfico	01	08/2010	53,24	0,00	0,00	53,24	53,24	0,00	100,00	0,00	53,24	0,00
101 02 04	652	Software FLIP 7 Corrector Ortográfico	01	08/2010	53,24	0,00	0,00	53,24	53,24	0,00	100,00	0,00	53,24	0,00
101 02 04	653	Software FLIP 7 Corrector Ortográfico	01	08/2010	22,68	0,00	0,00	22,68	22,68	0,00	100,00	0,00	22,68	0,00
101 02 03	654	Licenças WinRAR 3.X	01	08/2010	22,68	0,00	0,00	22,68	22,68	0,00	100,00	0,00	22,68	0,00
101 02 03	655	Licenças WinRAR 3.X	01	08/2010	22,68	0,00	0,00	22,68	22,68	0,00	100,00	0,00	22,68	0,00
101 02 03	656	Licenças WinRAR 3.X	01	08/2010	22,68	0,00	0,00	22,68	22,68	0,00	100,00	0,00	22,68	0,00
101 02 03	657	Licenças WinRAR 3.X	01	08/2010	22,68	0,00	0,00	22,68	22,68	0,00	100,00	0,00	22,68	0,00
101 02 03	658	Licenças WinRAR 3.X	01	08/2010	22,68	0,00	0,00	22,68	22,68	0,00	100,00	0,00	22,68	0,00
101 02 03	659	Licenças WinRAR 3.X	01	08/2010	22,68	0,00	0,00	22,68	22,68	0,00	100,00	0,00	22,68	0,00
101 02 03	660	Licenças WinRAR 3.X	01	08/2010	22,68	0,00	0,00	22,68	22,68	0,00	100,00	0,00	22,68	0,00
101 02 03	661	Licenças WinRAR 3.X	01	08/2010	22,68	0,00	0,00	22,68	22,68	0,00	100,00	0,00	22,68	0,00
101 02 03	662	Licenças WinRAR 3.X	01	08/2010	22,68	0,00	0,00	22,68	22,68	0,00	100,00	0,00	22,68	0,00
101 02 03	663	Licenças WinRAR 3.X	01	08/2010	22,68	0,00	0,00	22,68	22,68	0,00	100,00	0,00	22,68	0,00
101 02 03	664	Licenças Adobe Acrobat 9 Standar	01	08/2010	427,05	0,00	0,00	427,05	284,68	0,00	33,33	142,37	427,05	0,00
101 02 03	665	Licenças Adobe Acrobat 9 Standar	01	08/2010	427,05	0,00	0,00	427,05	284,68	0,00	33,33	142,37	427,05	0,00
101 02 04	666	Antivirus SYMC Protection Suite Edition 3.0	01	08/2010	15,46	0,00	0,00	15,46	15,46	0,00	100,00	0,00	15,46	0,00
101 02 04	667	Antivirus SYMC Protection Suite Edition 3.0	01	08/2010	15,46	0,00	0,00	15,46	15,46	0,00	100,00	0,00	15,46	0,00





CI REGIÃO DE AVEIRO

# Ficha de amortizações por conta

Ano: 2012

GH	Nº Invent.	Descrição do bem	Tipo	Data	Aquisição Valor /avaliação	Alterações patrimoniais		Valor bruto	Anos ant.	Amortizações		Acum ulados	Situação atual do bem Valor patrim.liq.	
						Aumentos	Diminuições			Extraord.	Exercício Taxa Valor			
<b>Classificação patrimonial: 426202</b>														
101 02 04	668	Antivírus SYMC Protection Suite Edition 3.0	01	08/2010	15,46	0,00	0,00	15,46	15,46	0,00	100,00	0,00	15,46	0,00
101 02 04	669	Antivírus SYMC Protection Suite Edition 3.0	01	08/2010	15,46	0,00	0,00	15,46	15,46	0,00	100,00	0,00	15,46	0,00
101 02 04	670	Antivírus SYMC Protection Suite Edition 3.0	01	08/2010	15,46	0,00	0,00	15,46	15,46	0,00	100,00	0,00	15,46	0,00
101 02 04	671	Antivírus SYMC Protection Suite Edition 3.0	01	08/2010	15,46	0,00	0,00	15,46	15,46	0,00	100,00	0,00	15,46	0,00
101 02 04	672	Antivírus SYMC Protection Suite Edition 3.0	01	08/2010	15,46	0,00	0,00	15,46	15,46	0,00	100,00	0,00	15,46	0,00
101 02 04	673	Antivírus SYMC Protection Suite Edition 3.0	01	08/2010	15,46	0,00	0,00	15,46	15,46	0,00	100,00	0,00	15,46	0,00
101 02 04	674	Antivírus SYMC Protection Suite Edition 3.0	01	08/2010	15,46	0,00	0,00	15,46	15,46	0,00	100,00	0,00	15,46	0,00
101 02 04	675	Antivírus SYMC Protection Suite Edition 3.0	01	08/2010	15,46	0,00	0,00	15,46	15,46	0,00	100,00	0,00	15,46	0,00
101 02 04	676	Antivírus SYMC Protection Suite Edition 3.0	01	08/2010	15,46	0,00	0,00	15,46	15,46	0,00	100,00	0,00	15,46	0,00
101 02 04	677	Antivírus SYMC Protection Suite Edition 3.0	01	08/2010	15,46	0,00	0,00	15,46	15,46	0,00	100,00	0,00	15,46	0,00
101 02 04	678	Antivírus SYMC Protection Suite Edition 3.0	01	08/2010	15,46	0,00	0,00	15,46	15,46	0,00	100,00	0,00	15,46	0,00
101 02 04	679	Antivírus SYMC Protection Suite Edition 3.0	01	08/2010	15,46	0,00	0,00	15,46	15,46	0,00	100,00	0,00	15,46	0,00
101 02 04	680	Antivírus SYMC Protection Suite Edition 3.0	01	08/2010	15,46	0,00	0,00	15,46	15,46	0,00	100,00	0,00	15,46	0,00
101 02 04	681	Antivírus SYMC Protection Suite Edition 3.0	01	08/2010	15,46	0,00	0,00	15,46	15,46	0,00	100,00	0,00	15,46	0,00
101 02 04	682	Antivírus SYMC Protection Suite Edition 3.0	01	08/2010	15,46	0,00	0,00	15,46	15,46	0,00	100,00	0,00	15,46	0,00
101 02 04	683	Antivírus SYMC Protection Suite Edition 3.0	01	08/2010	15,46	0,00	0,00	15,46	15,46	0,00	100,00	0,00	15,46	0,00
101 02 04	684	Antivírus SYMC Protection Suite Edition 3.0	01	08/2010	15,46	0,00	0,00	15,46	15,46	0,00	100,00	0,00	15,46	0,00
101 02 04	685	Antivírus SYMC Protection Suite Edition 3.0	01	08/2010	15,46	0,00	0,00	15,46	15,46	0,00	100,00	0,00	15,46	0,00
101 02 04	686	Antivírus SYMC Protection Suite Edition 3.0	01	08/2010	15,46	0,00	0,00	15,46	15,46	0,00	100,00	0,00	15,46	0,00
101 02 04	687	Antivírus SYMC Protection Suite Edition 3.0	01	08/2010	15,46	0,00	0,00	15,46	15,46	0,00	100,00	0,00	15,46	0,00
101 02 04	688	Antivírus SYMC Protection Suite Edition 3.0	01	08/2010	15,46	0,00	0,00	15,46	15,46	0,00	100,00	0,00	15,46	0,00
101 02 04	689	Antivírus SYMC Protection Suite Edition 3.0	01	08/2010	15,46	0,00	0,00	15,46	15,46	0,00	100,00	0,00	15,46	0,00
101 02 04	690	Antivírus SYMC Protection Suite Edition 3.0	01	08/2010	15,46	0,00	0,00	15,46	15,46	0,00	100,00	0,00	15,46	0,00
101 02 04	691	Antivírus SYMC Protection Suite Edition 3.0	01	08/2010	15,46	0,00	0,00	15,46	15,46	0,00	100,00	0,00	15,46	0,00
101 02 04	692	Antivírus SYMC Protection Suite Edition 3.0	01	08/2010	15,46	0,00	0,00	15,46	15,46	0,00	100,00	0,00	15,46	0,00
101 02 04	693	Antivírus SYMC Protection Suite Edition 3.0	01	08/2010	15,46	0,00	0,00	15,46	15,46	0,00	100,00	0,00	15,46	0,00
101 02 04	694	Antivírus SYMC Protection Suite Edition 3.0	01	08/2010	15,46	0,00	0,00	15,46	15,46	0,00	100,00	0,00	15,46	0,00





CI REGIÃO DE AVEIRO

## Ficha de amortizações por conta

Ano: 2012

GH	Nº Invent.	Descrição do bem	Tipo	Data	Aquisição /avaliação	Alterações patrimoniais		Valor bruto	Anos ant.		Amortizações		Situação atual do bem	
						Aumentos	Diminuições		Extraord.	Taxa	Exercício	Valor	Acumulados	Valor patrim.liq.
101 02 04	695	Antivírus SYMC Protection Suite Edition 3.0	01	08/2010	15,54	0,00	0,00	15,54	15,54	0,00	100,00	0,00	15,54	0,00
<b>Totais da conta 426202:</b>						10.309,72	0,00	10.309,72	10.309,72	0,00	0,00	398,24	10.309,72	0,00
<b>Classificação patrimonial: 426203</b>														
101 02 02	177	Windows Svr CAL 2003 OPL A GOVLT CAL - Pr	01	10/2004	298,86	0,00	0,00	298,86	298,86	0,00	33,33	0,00	298,86	0,00
101 02 02	179	Windows Svr Web 2003 English OLP A GOVLT	01	10/2004	393,70	0,00	0,00	393,70	393,70	0,00	33,33	0,00	393,70	0,00
101 02 06	184	ISA Srv Std Ed 2004 Eng.Disk Kit MVL Cd-Pr	01	10/2004	1.312,75	0,00	0,00	1.312,75	1.312,75	0,00	33,33	0,00	1.312,75	0,00
101 02 02	188	Windows Svr Std 2003 Ing OPL A GOVLT - Pro	01	10/2004	2.128,37	0,00	0,00	2.128,37	2.128,37	0,00	33,33	0,00	2.128,37	0,00
101 02 03	189	SQL SRV 2000 STV EDT UK OPL GOVLT LIC	01	10/2004	10.017,06	0,00	0,00	10.017,06	10.017,06	0,00	33,33	0,00	10.017,06	0,00
101 02 99	191	OV Data Protector Cell Manag Win. LTV CD-P	01	10/2004	887,13	0,00	0,00	887,13	887,13	0,00	33,33	0,00	887,13	0,00
101 02 99	192	OV Data Protector On-Line ext Win. LTV -Proj	01	10/2004	891,39	0,00	0,00	891,39	891,39	0,00	33,33	0,00	891,39	0,00
101 02 03	234	Software ng Xis-MicroStation (1 licença)	01	12/2004	2.677,50	0,00	0,00	2.677,50	2.677,50	0,00	33,33	0,00	2.677,50	0,00
101 02 04	235	Office Pro 2003 Portug. OEM Pack w/SP1 - Pr	01	12/2004	311,45	0,00	0,00	311,45	311,45	0,00	33,33	0,00	311,45	0,00
101 02 03	236	ArcEditor Conc., 1 licença - Proj. SIGRIA	01	12/2004	12.363,62	0,00	0,00	12.363,62	12.363,62	0,00	33,33	0,00	12.363,62	0,00
101 02 03	237	ArcSDE 9.0 (licença p/1 Server/2CPU's e 5 li	01	12/2004	16.299,91	0,00	0,00	16.299,91	16.299,91	0,00	33,33	0,00	16.299,91	0,00
101 02 03	238	ArcIMS SLG Edition Server/CPU - Proj. SIGRI	01	12/2004	9.633,76	0,00	0,00	9.633,76	9.633,76	0,00	33,33	0,00	9.633,76	0,00
101 02 03	273	MicroStation V8 2004 Edition English - Proj	01	12/2004	5.395,00	0,00	0,00	5.395,00	5.395,00	0,00	33,33	0,00	5.395,00	0,00
101 02 04	274	Office Pro 2003 Portug. OEM Pack w/SP1 - Ph	01	07/2005	481,74	0,00	0,00	481,74	481,74	0,00	33,33	0,00	481,74	0,00
101 02 04	275	Axrobat Profissional V7.0 Port. Win Gov - Proj	01	07/2005	377,36	0,00	0,00	377,36	377,36	0,00	33,33	0,00	377,36	0,00
101 02 04	276	Acrobat Profissional V7.0 Port. Win Gov - Proj	01	07/2005	377,36	0,00	0,00	377,36	377,36	0,00	33,33	0,00	377,36	0,00
101 02 04	277	Acrobat Profissional V7.0 Port. Cd Gov - Proj	01	07/2005	27,18	0,00	0,00	27,18	27,18	0,00	33,33	0,00	27,18	0,00
101 02 03	304	Software Geoquality - 1 licença - Prj. SIGRIA	01	10/2006	544,50	0,00	0,00	544,50	544,50	0,00	33,33	0,00	544,50	0,00
101 02 03	305	Software ArcGIS Publisher Conc. - 1 licença	- I 01	10/2006	5.096,52	0,00	0,00	5.096,52	5.096,52	0,00	33,33	0,00	5.096,52	0,00
101 02 03	306	Software ET GEOBOX - 1 licença - Proj. SIGF	01	11/2006	363,00	0,00	0,00	363,00	363,00	0,00	33,33	0,00	363,00	0,00
<b>Totais da conta 426203:</b>						69.878,16	0,00	69.878,16	69.878,16	0,00	0,00	69.878,16	0,00	



CI REGIÃO DE AVEIRO

## Ficha de amortizações por conta

Ano: 2012

GH	Nº Invent.	Bem	Descrição do bem	Tipo	Aquisição		Alterações patrimoniais			Valor bruto	Anos ant.	Amortizações		Acum. ulados	Situação atual do bem	
					Data	Valor /avaliação	Aumentos	Diminuições	Extraord.			Taxa	Exercício		Valor	Valor patrim. liq.
<b>Classificação patrimonial: 426204</b>																
101 02 02	505	Software Office Professional Plug 2007 OLP N	01	10/2009	445,94	0,00	0,00	0,00	445,94	445,94	0,00	33,33	0,00	445,94	0,00	0,00
101 02 02	605	Software Microsoft Open Licence Server 2010	01	12/2010	5.578,95	0,00	0,00	0,00	5.578,95	3.718,92	0,00	33,33	1.860,03	5.578,95	0,00	0,00
101 02 04	606	Software Backup Data Protector	01	12/2010	1.421,87	0,00	0,00	0,00	1.421,87	947,82	0,00	33,33	474,05	1.421,87	0,00	0,00
101 02 02	713	Office Std 2010 OLP NL Gov	01	07/2011	359,16	0,00	0,00	0,00	359,16	119,71	0,00	33,33	119,71	239,42	119,74	119,74
101 02 02	714	Office Std 2010 OLP NL Gov	01	07/2011	359,16	0,00	0,00	0,00	359,16	119,71	0,00	33,33	119,71	239,42	119,74	119,74
101 02 03	715	Acrobat TLP 5.0 Gobierno 1+10 English Windc	01	07/2011	292,74	0,00	0,00	0,00	292,74	97,57	0,00	33,33	97,57	195,14	97,60	97,60
101 02 03	716	Acrobat TLP 5.0 Gobierno 1+10 English Windc	01	07/2011	292,74	0,00	0,00	0,00	292,74	97,57	0,00	33,33	97,57	195,14	97,60	97,60
101 02 04	719	5 Licenças Antivirus Symantec Protection Suit	01	12/2011	77,55	0,00	0,00	0,00	77,55	77,55	0,00	100,00	0,00	77,55	0,00	0,00
101 02 99	728	Licença Symantec - 7 LIC.	01	12/2012	108,57	0,00	0,00	0,00	108,57	0,00	0,00	100,00	108,57	108,57	0,00	0,00
<b>Totais da conta 426204:</b>										8.936,68	0,00	0,00	0,00	8.936,68	8.502,00	434,68
<b>Classificação patrimonial: 426205</b>										8.936,68	0,00	0,00	0,00	8.936,68	8.502,00	434,68
101 02 02	506	Software Office 2007 OLP NL GOVT	01	10/2009	343,02	0,00	0,00	0,00	343,02	343,02	0,00	33,33	0,00	343,02	0,00	0,00
101 02 02	507	Software Office 2007 OLP NL GOVT	01	10/2009	343,02	0,00	0,00	0,00	343,02	343,02	0,00	33,33	0,00	343,02	0,00	0,00
101 02 04	720	3 Licenças Antivirus Symantec Protection Suit	01	12/2011	46,53	0,00	0,00	0,00	46,53	46,53	0,00	100,00	0,00	46,53	0,00	0,00
101 02 03	721	3 Licenças Email Exchange Server 2010	01	12/2011	183,50	0,00	0,00	0,00	183,50	183,50	0,00	100,00	0,00	183,50	0,00	0,00
<b>Totais da conta 426205:</b>										916,07	0,00	0,00	0,00	916,07	916,07	0,00
<b>Classificação patrimonial: 426206</b>										916,07	0,00	0,00	0,00	916,07	916,07	0,00
101 02 02	705	Office Std 2010 OLP NL Gov	01	07/2011	359,16	0,00	0,00	0,00	359,16	119,71	0,00	33,33	119,71	239,42	119,74	119,74
101 02 02	706	Office Std 2010 OLP NL Gov	01	07/2011	359,16	0,00	0,00	0,00	359,16	119,71	0,00	33,33	119,71	239,42	119,74	119,74
101 02 02	707	Office Std 2010 OLP NL Gov	01	07/2011	359,16	0,00	0,00	0,00	359,16	119,71	0,00	33,33	119,71	239,42	119,74	119,74
101 02 02	708	Office Std 2010 OLP NL Gov	01	07/2011	359,16	0,00	0,00	0,00	359,16	119,71	0,00	33,33	119,71	239,42	119,74	119,74
101 02 03	709	Acrobat TLP 5.0 Gobierno 1+10 English Windc	01	07/2011	292,74	0,00	0,00	0,00	292,74	97,57	0,00	33,33	97,57	195,14	97,60	97,60
101 02 03	710	Acrobat TLP 5.0 Gobierno 1+10 English Windc	01	07/2011	292,74	0,00	0,00	0,00	292,74	97,57	0,00	33,33	97,57	195,14	97,60	97,60
101 02 03	711	Acrobat TLP 5.0 Gobierno 1+10 English Windc	01	07/2011	292,74	0,00	0,00	0,00	292,74	97,57	0,00	33,33	97,57	195,14	97,60	97,60



CI REGIÃO DE AVEIRO

## Ficha de amortizações por conta

Ano: 2012

GH	Nº Invent.	Descrição do bem	Tipo	Data	Aquisição		Alterações patrimoniais		Valor bruto	Anos ant.		Amortizações		Situação atual do bem	
					Valor aquisição /avaliação	Diminuições	Aumentos	Diminuições		Exercício	Exercício	Exercício	Exercício	Valor patrim.liq.	
<b>Classificação patrimonial: 426206</b>															
101 02 03	712	Acrobol TLP 5,0 Gobierno 1+10 English Windc	01	07/2011	292,74	0,00	0,00	0,00	292,74	97,57	0,00	33,33	97,57	195,14	97,60
101 02 04	722	4 Licenças Antivirus Symantec Protection Sult	01	12/2011	62,04	0,00	0,00	0,00	62,04	62,04	0,00	100,00	0,00	62,04	0,00
101 02 03	723	4 Licenças Email Exchange Server 2010	01	12/2011	244,67	0,00	0,00	0,00	244,67	244,67	0,00	100,00	0,00	244,67	0,00
101 02 99	729	Licenças Symantec - 4 lic.	01	12/2012	62,04	0,00	0,00	0,00	62,04	0,00	0,00	100,00	62,04	62,04	0,00
<b>Totais da conta 426206:</b>									2.976,35	0,00	0,00	0,00	2.976,35	2.106,99	869,36
<b>Classificação patrimonial: 426301</b>															
102 01 99	173	Instalação rede telefónica - Painel 19" 48/24 px	01	10/2004	869,65	0,00	0,00	0,00	869,65	869,65	0,00	14,28	0,00	869,65	0,00
102 01 99	174	SWITCH D-LINK DES-1024R+	01	10/2004	313,51	0,00	0,00	0,00	313,51	313,51	0,00	14,28	0,00	313,51	0,00
102 01 13	229	Telefone Siemens Optipoint 500 Entry Branco	01	12/2004	119,00	0,00	0,00	0,00	119,00	119,00	0,00	12,50	0,00	119,00	0,00
102 01 14	298	Telemóveis CORPORATE NOKIA 1112	01	12/2006	17,00	0,00	0,00	0,00	17,00	17,00	0,00	25,00	0,00	17,00	0,00
102 01 14	299	Telemóveis CORPORATE NOKIA 1112	01	12/2006	17,00	0,00	0,00	0,00	17,00	17,00	0,00	25,00	0,00	17,00	0,00
102 01 14	300	Telemóveis CORPORATE NOKIA 1112	01	12/2006	17,00	0,00	0,00	0,00	17,00	17,00	0,00	25,00	0,00	17,00	0,00
102 01 14	301	Telemóveis CORPORATE NOKIA 1112	01	12/2006	17,00	0,00	0,00	0,00	17,00	17,00	0,00	25,00	0,00	17,00	0,00
102 01 14	302	Telemóveis CORPORATE NOKIA 6233	01	12/2006	17,00	0,00	0,00	0,00	17,00	17,00	0,00	25,00	0,00	17,00	0,00
101 01 04	326	Switch D-Link 16 Portas 1016+	01	08/2007	117,94	0,00	0,00	0,00	117,94	117,94	0,00	25,00	0,00	117,94	0,00
102 01 01	327	Ampliação da Central telefónica p/12 extensões	01	06/2007	1.977,92	0,00	0,00	0,00	1.977,92	1.236,20	0,00	12,50	247,24	1.483,44	494,48
102 01 13	328	Telefone Siemens Euroset 5020 ANTRACIT	01	06/2007	237,98	0,00	0,00	0,00	237,98	148,75	0,00	12,50	29,75	178,50	59,48
102 01 99	343	Leitor MP4 Overtech OT 930 + Modulo música	01	10/2007	260,15	0,00	0,00	0,00	260,15	185,75	0,00	14,28	37,15	222,90	37,25
102 01 01	418	Central telefónica Hicom 118 0/6/4	01	08/2008	804,00	0,00	0,00	0,00	804,00	402,00	0,00	12,50	100,50	502,50	301,50
101 01 01	419	Armário p/ central telefónica 7U 600x420x385	01	08/2008	991,93	0,00	0,00	0,00	991,93	495,96	0,00	12,50	123,99	619,95	371,98
102 01 13	420	Telefone Siemens Euroset 5005 ANTRACIT	01	08/2008	23,69	0,00	0,00	0,00	23,69	23,69	0,00	100,00	0,00	23,69	0,00
102 01 13	421	Telefone Siemens Euroset 5005 ANTRACIT	01	08/2008	23,69	0,00	0,00	0,00	23,69	23,69	0,00	100,00	0,00	23,69	0,00
102 01 13	422	Telefone Siemens Euroset 5005 ANTRACIT	01	08/2008	23,69	0,00	0,00	0,00	23,69	23,69	0,00	100,00	0,00	23,69	0,00
102 01 14	590	Telemóvel NOKIA E55 + 2GB	01	03/2010	299,00	0,00	0,00	299,00	0,00	0,00	0,00	25,00	0,00	0,00	0,00
102 01 14	591	Telemóvel NOKIA E55 Black	01	03/2010	299,00	0,00	0,00	0,00	299,00	149,50	0,00	25,00	74,75	224,25	74,75
102 01 13	592	Telefone Siemens Gigaset A160	01	04/2010	39,30	0,00	0,00	0,00	39,30	39,30	0,00	100,00	0,00	39,30	0,00
102 01 13	593	Telefone Siemens Gigaset A160	01	04/2010	39,30	0,00	0,00	0,00	39,30	39,30	0,00	100,00	0,00	39,30	0,00



CI REGIÃO DE AVEIRO

# Ficha de amortizações por conta

Ano: 2012

Bem	Aquisição		Alterações patrimoniais		Valor bruto	Anos ant.	Amortizações		Situação atual do bem				
	Tipo	Data	Valor aquisição /avaliação	Aumentos			Diminuições	Extraord.	Taxa	Exercício	Acum ulados	Valor patrim.liq.	
102 01 13 594	Comunicador Telefónico DL-125C	01	04/2010	230,40	0,00	0,00	230,40	57,60	0,00	12,50	28,80	86,40	144,00
<b>Totais da conta 426301:</b>				6.755,15	299,00	4.330,53	6.456,15	0,00	642,18	4.972,71	1.483,44		
<b>Classificação patrimonial: 4264101</b>													
103 01 01 35	Armário com portas vidro 1200 X 750 L	01	08/1998	243,95	0,00	0,00	243,95	243,95	0,00	12,50	0,00	243,95	0,00
103 01 01 36	Armário com portas vidro 800 X 750 L P	01	08/1998	175,08	0,00	0,00	175,08	175,08	0,00	12,50	0,00	175,08	0,00
103 01 01 37	Armário com portas vidro 1200 X 750 L	01	08/1998	222,93	0,00	0,00	222,93	222,93	0,00	12,50	0,00	222,93	0,00
103 01 01 38	Armário 100 X 156 H PT. Lam. Nogueira	01	03/1998	365,09	0,00	0,00	365,09	365,09	0,00	12,50	0,00	365,09	0,00
103 01 01 39	Armário 100 X 156 H PT. Lam. Nogueira	01	03/1998	365,09	0,00	0,00	365,09	365,09	0,00	12,50	0,00	365,09	0,00
103 01 01 40	Armário 100 X 156 H PT. Lam. Nogueira	01	03/1998	365,11	0,00	0,00	365,11	365,11	0,00	12,50	0,00	365,11	0,00
103 01 01 41	Armário 100 X 156 H PT. Lam. Nogueira	01	03/1998	241,37	0,00	0,00	241,37	241,37	0,00	12,50	0,00	241,37	0,00
103 01 01 42	Armário 100 X 156 H Aberto	01	03/1998	241,38	0,00	0,00	241,38	241,38	0,00	12,50	0,00	241,38	0,00
103 01 01 43	Topo armário 100 antracite	01	03/1998	56,02	0,00	0,00	56,02	56,02	0,00	12,50	0,00	56,02	0,00
103 01 01 44	Topo armário 100 antracite	01	03/1998	56,02	0,00	0,00	56,02	56,02	0,00	12,50	0,00	56,02	0,00
103 01 01 45	Topo armário 100 antracite	01	03/1998	56,02	0,00	0,00	56,02	56,02	0,00	12,50	0,00	56,02	0,00
103 01 01 46	Topo armário 100 antracite	01	03/1998	56,02	0,00	0,00	56,02	56,02	0,00	12,50	0,00	56,02	0,00
103 01 01 47	Topo armário 100 antracite	01	03/1998	56,02	0,00	0,00	56,02	56,02	0,00	12,50	0,00	56,02	0,00
103 01 01 48	Topo armário 100 antracite	01	03/1998	56,05	0,00	0,00	56,05	56,05	0,00	12,50	0,00	56,05	0,00
103 01 01 49	Maple Tecido Ref# 1107	01	06/1998	100,32	0,00	0,00	100,32	100,32	0,00	12,50	0,00	100,32	0,00
103 01 13 51	Maple Tecido Ref# 1107	01	06/1998	100,32	0,00	0,00	100,32	100,32	0,00	12,50	0,00	100,32	0,00
103 01 02 52	Banco Tradicional NAP Ref# 2101	01	06/1998	56,20	0,00	0,00	56,20	56,20	0,00	100,00	0,00	56,20	0,00
103 01 02 53	Banco Tradicional NAP Ref# 2101	01	06/1998	56,20	0,00	0,00	56,20	56,20	0,00	100,00	0,00	56,20	0,00
103 01 04 54	Bloco rodado EURO 570*440*530	01	06/1998	160,72	0,00	0,00	160,72	160,72	0,00	12,50	0,00	160,72	0,00
103 01 04 55	Bloco rodado EURO 570*440*530	01	06/1998	160,72	0,00	0,00	160,72	160,72	0,00	12,50	0,00	160,72	0,00
103 01 04 56	Bloco rodado EURO 570*440*530	01	06/1998	160,72	0,00	0,00	160,72	160,72	0,00	12,50	0,00	160,72	0,00
103 01 04 57	Bloco rodado EURO 570*440*530	01	06/1998	160,73	0,00	0,00	160,73	160,73	0,00	12,50	0,00	160,73	0,00
103 01 04 58	Bloco Arquivo THESI 60 Antracite	01	03/1998	268,92	0,00	0,00	268,92	268,92	0,00	12,50	0,00	268,92	0,00





CI REGIÃO DE AVEIRO

## Ficha de amortizações por conta

Ano: 2012

GH	Nº Invent.	Bem	Descrição do bem	Tipo	Aquisição		Alterações patrimoniais			Valor bruto	Anos ant.		Amortizações		Situação atual do bem		
					Data	Valor aquisição /avaliação	Aumentos	Diminuições	Extraord.		Taxa	Exercício	Valor	Acum ulados	Valor patrim.liq.		
<b>Classificação patrimonial: 4264101</b>																	
103 01 04	59	Bloco com gavetes 60 THESI Antracite		01	03/1998	234,83	0,00	0,00	0,00	234,83	234,83	0,00	12,50	0,00	234,83	0,00	
103 01 05	61	Cadeira L Alternativ Ref. 2106L		01	06/1998	100,79	0,00	0,00	0,00	100,79	100,79	0,00	12,50	0,00	100,79	0,00	
103 01 05	62	Cadeira L Alternativ Ref. 2106L		01	06/1998	100,79	0,00	0,00	0,00	100,79	100,79	0,00	12,50	0,00	100,79	0,00	
103 01 05	63	Cadeira L Alternativ Ref. 2106L		01	06/1998	100,79	0,00	0,00	0,00	100,79	100,79	0,00	12,50	0,00	100,79	0,00	
103 01 05	64	Cadeira L Alternativ Ref. 2106L		01	06/1998	100,79	0,00	0,00	0,00	100,79	100,79	0,00	12,50	0,00	100,79	0,00	
103 01 05	65	Cadeira L Alternativ Ref. 2106L		01	06/1998	100,79	0,00	0,00	0,00	100,79	100,79	0,00	12,50	0,00	100,79	0,00	
103 01 05	66	Cadeira L Alternativ Ref. 2106L		01	06/1998	100,80	0,00	0,00	0,00	100,80	100,80	0,00	12,50	0,00	100,80	0,00	
103 01 05	67	Cadeira L Alternativ com braços		01	06/1998	127,05	0,00	0,00	0,00	127,05	127,05	0,00	12,50	0,00	127,05	0,00	
103 01 05	68	Cadeira L Alternativ com braços		01	06/1998	127,06	0,00	0,00	0,00	127,06	127,06	0,00	12,50	0,00	127,06	0,00	
103 01 05	69	Cadeira Operat. Class. CR/CB TRV. Arancio		01	03/1998	574,72	0,00	0,00	0,00	574,72	574,72	0,00	12,50	0,00	574,72	0,00	
103 01 05	70	Cadeira Operat. Class. CR/CB TRV. Arancio		01	03/1998	574,72	0,00	0,00	0,00	574,72	574,72	0,00	12,50	0,00	574,72	0,00	
103 01 05	71	Cadeira Operat. Class CR/STB TRV Arancio		01	03/1998	301,13	0,00	0,00	0,00	301,13	301,13	0,00	12,50	0,00	301,13	0,00	
103 01 08	72	Estante - 6 prateleira 750 X 300 CP + 3 travam		01	06/1998	68,33	0,00	0,00	0,00	68,33	68,33	0,00	12,50	0,00	68,33	0,00	
103 01 08	73	Estante - 6 prateleira 1000 X 300 CP + 3 trava		01	06/1998	65,53	0,00	0,00	0,00	65,53	65,53	0,00	12,50	0,00	65,53	0,00	
103 01 08	74	Estante - 6 prateleira 1000 X 300 CP + 3 trava		01	06/1998	65,54	0,00	0,00	0,00	65,54	65,54	0,00	12,50	0,00	65,54	0,00	
103 01 08	75	Estante - 6 prateleira 1000 X 300 CP + 3 trava		01	06/1998	65,54	0,00	0,00	0,00	65,54	65,54	0,00	12,50	0,00	65,54	0,00	
103 01 08	76	Estante - 6 prateleira 1000 X 300 CP + 3 trava		01	06/1998	65,54	0,00	0,00	0,00	65,54	65,54	0,00	12,50	0,00	65,54	0,00	
103 01 08	77	Estante - 6 prateleira 1000 X 300 CP + 3 trava		01	06/1998	79,42	0,00	0,00	0,00	79,42	79,42	0,00	12,50	0,00	79,42	0,00	
103 01 08	78	Estante - 6 prateleira 1000 X 300 CP + 3 trava		01	06/1998	79,42	0,00	0,00	0,00	79,42	79,42	0,00	12,50	0,00	79,42	0,00	
103 01 08	79	Estante - 6 prateleira 1000 X 300 CP + 3 trava		01	06/1998	79,42	0,00	0,00	0,00	79,42	79,42	0,00	12,50	0,00	79,42	0,00	
103 01 08	80	Estante - 6 prateleira 1000 X 300 CP + 3 trava		01	06/1998	79,42	0,00	0,00	0,00	79,42	79,42	0,00	12,50	0,00	79,42	0,00	
103 01 10	81	Mesa de reunião 200*105 LAM. Nogueira		01	03/1998	613,01	0,00	0,00	0,00	613,01	613,01	0,00	12,50	0,00	613,01	0,00	
103 01 10	82	Mesa 800*650 Ref# 50.086.00.21		01	06/1998	173,32	0,00	0,00	0,00	173,32	173,32	0,00	100,00	0,00	173,32	0,00	
103 01 10	83	Mesa reunião Euro 1900*900 TAM		01	06/1998	345,61	0,00	0,00	0,00	345,61	345,61	0,00	12,50	0,00	345,61	0,00	
103 01 10	84	Mesa centro cromada vidro 80*5		01	06/1998	73,01	0,00	0,00	0,00	73,01	73,01	0,00	100,00	0,00	73,01	0,00	
103 01 05	85	Cadeira Manag. Class. FX/BB TRV. ARANCIO		01	03/1998	393,10	0,00	0,00	0,00	393,10	393,10	0,00	12,50	0,00	393,10	0,00	
103 01 05	86	Cadeira Manag. Class. FX/BB TRV. ARANCIO		01	03/1998	393,11	0,00	0,00	0,00	393,11	393,11	0,00	12,50	0,00	393,11	0,00	
103 01 05	87	Cadeira Manag. Class. FX/BB TRV. ARANCIO		01	03/1998	393,11	0,00	0,00	0,00	393,11	393,11	0,00	12,50	0,00	393,11	0,00	
103 01 05	88	Cadeira Manag. Class. FX/BB TRV. ARANCIO		01	03/1998	393,11	0,00	0,00	0,00	393,11	393,11	0,00	12,50	0,00	393,11	0,00	





CI REGIÃO DE AVEIRO

## Ficha de amortizações por conta

Ano: 2012

GH	Nº Invent.	Bem	Descrição do bem	Tipo	Aquisição		Alterações patrimoniais		Valor bruto	Anos ant.	Amortizações		Acum ulados	Situação atual do bem	
					Data	Valor /avaliação	Aumentos	Diminuições			Extraord.	Taxa			Exercício
<b>Classificação patrimonial: 4264101</b>															
103 01 05	89	Cadeira Manag.	Class. FX/BB TRV. ARANCIO	01	03/1998	393,11	0,00	0,00	393,11	393,11	0,00	12,50	0,00	393,11	0,00
103 01 05	90	Cadeira Manag.	Class. FX/BB TRV. ARANCIO	01	03/1998	393,11	0,00	0,00	393,11	393,11	0,00	12,50	0,00	393,11	0,00
103 01 08	92	Estante - 6 prateleiras	1000*300 CP + 4 travan	01	07/2000	80,01	0,00	0,00	80,01	80,01	0,00	100,00	0,00	80,01	0,00
103 01 08	93	Estante - 6 prateleiras	1000*300 CP + 4 travan	01	07/2000	80,01	0,00	0,00	80,01	80,01	0,00	100,00	0,00	80,01	0,00
103 01 10	94	Mesa para retroprojector	- MOVIL	01	06/2000	57,78	0,00	0,00	57,78	57,78	0,00	100,00	0,00	57,78	0,00
103 01 10	95	Mesa para fotoc. c/ rodas	Tampo PER	01	05/2001	160,14	0,00	0,00	160,14	160,14	0,00	100,00	0,00	160,14	0,00
103 01 10	96	Mesa de formação rectangular	1400*600*720	01	09/2001	145,89	0,00	0,00	145,89	145,89	0,00	12,50	0,00	145,89	0,00
103 01 10	97	Mesa de formação rectangular	1400*600*720	01	09/2001	145,90	0,00	0,00	145,90	145,90	0,00	12,50	0,00	145,90	0,00
103 01 10	98	Mesa de formação rectangular	1400*600*720	01	09/2001	145,90	0,00	0,00	145,90	145,90	0,00	12,50	0,00	145,90	0,00
103 01 10	99	Mesa de formação rectangular	1400*600*720	01	09/2001	145,90	0,00	0,00	145,90	145,90	0,00	12,50	0,00	145,90	0,00
103 01 10	100	Mesa de formação rectangular	1400*600*720	01	09/2001	145,90	0,00	0,00	145,90	145,90	0,00	12,50	0,00	145,90	0,00
103 01 10	101	Mesa de formação rectangular	1400*600*720	01	09/2001	145,90	0,00	0,00	145,90	145,90	0,00	12,50	0,00	145,90	0,00
103 01 10	102	Mesa de formação rectangular	1400*600*720	01	09/2001	145,90	0,00	0,00	145,90	145,90	0,00	12,50	0,00	145,90	0,00
103 01 10	103	Mesa de formação rectangular	1400*600*720	01	09/2001	145,90	0,00	0,00	145,90	145,90	0,00	12,50	0,00	145,90	0,00
103 01 12	142	Secretária 800X800x750	lampo FAIA/Prelo - P	01	11/2002	216,45	0,00	0,00	216,45	216,45	0,00	12,50	0,00	216,45	0,00
103 01 10	157	Mesa de Formação	TRAPEZOID 1300X650X7	01	02/2003	130,59	0,00	0,00	130,59	130,59	0,00	12,50	0,00	130,59	0,00
103 01 10	158	Mesa de Formação	TRAPEZOID 1300X650X7	01	02/2003	130,59	0,00	0,00	130,59	130,59	0,00	12,50	0,00	130,59	0,00
106 06 25	159	Serigrafia "Costa Nova - Ilhavo"	- ERNANI OL	01	05/2003	416,50	0,00	0,00	416,50	0,00	0,00	0,00	0,00	416,50	0,00
106 06 25	160	Serigrafia "Canal Central-Ria de Aveiro"	- ERN	01	05/2003	238,00	0,00	0,00	238,00	0,00	0,00	0,00	0,00	238,00	0,00
103 01 08	213	Estante Fixas (Areatia)		02	04/2004	5.004,32	0,00	0,00	5.004,32	5.004,32	0,00	12,50	0,00	5.004,32	0,00
103 01 12	214	Mobiliário sebratania + bloco (Areatia)		02	04/2004	83,80	0,00	0,00	83,80	83,80	0,00	12,50	0,00	83,80	0,00
103 01 05	216	Cadeira executivo GX 3004		01	08/2004	59,90	0,00	0,00	59,90	59,90	0,00	12,50	0,00	59,90	0,00
103 03 03	217	Mesa c/ Guilholina DAHLE 558		01	10/2004	284,41	0,00	0,00	284,41	284,41	0,00	20,00	0,00	284,41	0,00
103 01 01	218	Armário 800x420x755 cinza		01	11/2004	171,40	0,00	0,00	171,40	171,40	0,00	12,50	0,00	171,40	0,00
103 01 12	219	Secretárias 1400x1200x750 cinza		01	11/2004	278,75	0,00	0,00	278,75	278,75	0,00	12,50	0,00	278,75	0,00
103 01 12	220	Secretárias 1400x1200x750 cinza		01	11/2004	278,75	0,00	0,00	278,75	278,75	0,00	12,50	0,00	278,75	0,00
103 01 01	221	Armário 1900 sl portas		01	11/2004	245,16	0,00	0,00	245,16	245,16	0,00	12,50	0,00	245,16	0,00
103 01 04	222	Bloco rodado 3 gavetas cinza		01	11/2004	149,20	0,00	0,00	149,20	149,20	0,00	12,50	0,00	149,20	0,00
103 01 04	223	Bloco rodado 3 gavetas cinza		01	11/2004	149,20	0,00	0,00	149,20	149,20	0,00	12,50	0,00	149,20	0,00



CI REGIÃO DE AVEIRO

## Ficha de amortizações por conta

Ano: 2012

GH	Nº Invent.	Bem	Descrição do bem	Tipo	Aquisição		Alterações patrimoniais		Valor bruto	Anos ant.		Amortizações		Situação atual do bem		
					Data	Valor aquisição /avaliação	Aumentos	Diminuições		Extraord.	Taxa	Exercício	Valor	Acum ulados	Valor patrim. liq.	
<b>Classificação patrimonial: 4264101</b>																
103 01 99	224	Separador 1100x400x22xcinza		01	11/2004	47,25	0,00	0,00	47,25	47,25	0,00	12,50	0,00	47,25	0,00	
103 01 01	225	Armário 1900 portas correr		01	11/2004	306,85	0,00	0,00	306,85	306,85	0,00	12,50	0,00	306,85	0,00	
103 01 01	226	Armário 1900 portas correr		01	11/2004	306,85	0,00	0,00	306,85	306,85	0,00	12,50	0,00	306,85	0,00	
103 01 99	227	Extensão 1200x500x750		01	11/2004	67,44	0,00	0,00	67,44	67,44	0,00	12,50	0,00	67,44	0,00	
103 01 05	247	Cadeira operativa 06 azul PVC		01	01/2005	29,00	0,00	0,00	29,00	29,00	0,00	12,50	3,59	29,00	0,00	
103 01 05	248	Cadeira operativa 06 azul PVC		01	01/2005	29,00	0,00	0,00	29,00	29,00	0,00	12,50	3,59	29,00	0,00	
103 01 05	249	Cadeira operativa 06 azul PVC		01	01/2005	29,00	0,00	0,00	29,00	29,00	0,00	12,50	3,59	29,00	0,00	
103 01 12	250	Tampo para secretária 1800x0,80		01	04/2005	92,82	0,00	0,00	92,82	92,82	0,00	12,50	11,62	92,82	0,00	
103 01 01	251	Armário alto aberto 1200x400x1900 / cor preto		01	10/2005	250,06	0,00	0,00	250,06	250,06	0,00	12,50	31,24	250,06	0,00	
103 01 01	323	Armário alto aberto preto c/ lampo preto 1200x 01		01	07/2007	340,86	0,00	0,00	340,86	340,86	0,00	12,50	42,61	255,66	85,20	
103 01 12	324	Secretária c/ estrutura preta e lampo 800x800x 01		01	07/2007	132,58	0,00	0,00	132,58	132,58	0,00	12,50	16,57	99,42	33,16	
103 01 10	325	Mesa		01	07/2007	87,85	0,00	0,00	87,85	87,85	0,00	12,50	10,98	65,88	21,97	
103 01 12	329	Secretária compacta esq. 1600x1200x750 Cin: 01		01	06/2007	295,21	0,00	0,00	295,21	295,21	0,00	12,50	36,90	221,40	73,81	
103 01 12	330	Secretária compacta esq. 1600x1200x750 Cin: 01		01	06/2007	295,21	0,00	0,00	295,21	295,21	0,00	12,50	36,90	221,40	73,81	
103 01 12	331	Secretária compacta dir. 1600x1200x750 Cinz 01		01	06/2007	295,21	0,00	0,00	295,21	295,21	0,00	12,50	36,90	221,40	73,81	
103 01 05	333	Cadeira Onda Contacto Permanente costa mé: 01		01	06/2007	162,42	0,00	0,00	162,42	162,42	0,00	12,50	20,30	121,80	40,62	
103 01 05	334	Cadeira Onda Contacto Permanente costa mé: 01		01	06/2007	162,42	0,00	0,00	162,42	162,42	0,00	12,50	20,30	121,80	40,62	
103 01 05	335	Cadeira Onda Contacto Permanente costa mé: 01		01	06/2007	162,42	0,00	0,00	162,42	162,42	0,00	12,50	20,30	121,80	40,62	
103 01 05	336	Cadeira Onda Contacto Permanente costa mé: 01		01	06/2007	162,42	0,00	0,00	162,42	162,42	0,00	12,50	20,30	121,80	40,62	
103 01 01	337	Armário médio porta correr 1480x800x420 Cin: 01		01	06/2007	248,29	0,00	0,00	248,29	248,29	0,00	12,50	31,04	186,24	62,05	
103 01 01	338	Armário médio porta correr 1480x800x420 Cin: 01		01	06/2007	248,29	0,00	0,00	248,29	248,29	0,00	12,50	31,04	186,24	62,05	
103 01 01	339	Armário médio porta correr 1950x950x420 Cin: 01		01	06/2007	313,47	0,00	0,00	313,47	313,47	0,00	12,50	39,18	235,08	78,39	
103 01 04	340	Bloco rodado 3 gavetas frente chapa Cinza T/F 01		01	06/2007	137,73	0,00	0,00	137,73	137,73	0,00	12,50	17,22	103,32	34,41	
103 01 04	341	Bloco rodado 3 gavetas frente chapa Cinza T/F 01		01	06/2007	137,73	0,00	0,00	137,73	137,73	0,00	12,50	17,22	103,32	34,41	
103 01 04	342	Bloco rodado 3 gavetas frente chapa Cinza T/F 01		01	06/2007	137,71	0,00	0,00	137,71	137,71	0,00	12,50	17,21	103,26	34,45	
103 01 05	373	Cadeira reunião SITAA s/braços estrutura pret: 01		01	09/2008	43,20	0,00	0,00	43,20	43,20	0,00	100,00	0,00	43,20	0,00	
103 01 05	374	Cadeira reunião SITAA s/braços estrutura pret: 01		01	09/2008	43,20	0,00	0,00	43,20	43,20	0,00	100,00	0,00	43,20	0,00	
103 01 05	375	Cadeira reunião SITAA s/braços estrutura pret: 01		01	09/2008	43,20	0,00	0,00	43,20	43,20	0,00	100,00	0,00	43,20	0,00	
103 01 05	376	Cadeira reunião SITAA s/braços estrutura pret: 01		01	09/2008	43,20	0,00	0,00	43,20	43,20	0,00	100,00	0,00	43,20	0,00	



CI REGIÃO DE AVEIRO

## Ficha de amortizações por conta

Ano: 2012

GH	Nº Invent.	Bem	Descrição do bem	Tipo	Aquisição		Alterações patrimoniais			Valor bruto	Anos ant.		Amortizações		Situação atual do bem		
					Data	Valor /avaliação	Aumentos	Diminuições	Extraord.		Taxa	Exercício	Valor	Acum ulados	Valor patrim.liq.		
<b>Classificação patrimonial: 4264101</b>																	
103 01 05	377	Cadeira reunião SITAA s/bracos estrutura pretz	01	09/2008	43,20	0,00	0,00	0,00	43,20	43,20	0,00	100,00	0,00	43,20	0,00	0,00	
103 01 05	378	Cadeira reunião SITAA s/bracos estrutura pretz	01	09/2008	43,20	0,00	0,00	0,00	43,20	43,20	0,00	100,00	0,00	43,20	0,00	0,00	
103 01 05	379	Cadeira reunião SITAA s/bracos estrutura pretz	01	09/2008	43,20	0,00	0,00	0,00	43,20	43,20	0,00	100,00	0,00	43,20	0,00	0,00	
103 01 05	380	Cadeira reunião SITAA s/bracos estrutura pretz	01	09/2008	43,20	0,00	0,00	0,00	43,20	43,20	0,00	100,00	0,00	43,20	0,00	0,00	
103 01 05	381	Cadeira reunião SITAA s/bracos estrutura pretz	01	09/2008	43,20	0,00	0,00	0,00	43,20	43,20	0,00	100,00	0,00	43,20	0,00	0,00	
103 01 05	382	Cadeira reunião SITAA s/bracos estrutura pretz	01	09/2008	43,20	0,00	0,00	0,00	43,20	43,20	0,00	100,00	0,00	43,20	0,00	0,00	
103 01 05	383	Cadeira reunião SITAA s/bracos estrutura pretz	01	09/2008	43,20	0,00	0,00	0,00	43,20	43,20	0,00	100,00	0,00	43,20	0,00	0,00	
103 01 05	384	Cadeira reunião SITAA s/bracos estrutura pretz	01	09/2008	43,20	0,00	0,00	0,00	43,20	43,20	0,00	100,00	0,00	43,20	0,00	0,00	
103 01 05	385	Cadeira reunião SITAA s/bracos estrutura pretz	01	09/2008	43,20	0,00	0,00	0,00	43,20	43,20	0,00	100,00	0,00	43,20	0,00	0,00	
103 01 05	386	Cadeira reunião SITAA s/bracos estrutura pretz	01	09/2008	43,20	0,00	0,00	0,00	43,20	43,20	0,00	100,00	0,00	43,20	0,00	0,00	
103 01 05	387	Cadeira reunião SITAA s/bracos estrutura pretz	01	09/2008	43,20	0,00	0,00	0,00	43,20	43,20	0,00	100,00	0,00	43,20	0,00	0,00	
103 01 05	388	Cadeira reunião SITAA s/bracos estrutura pretz	01	09/2008	43,20	0,00	0,00	0,00	43,20	43,20	0,00	100,00	0,00	43,20	0,00	0,00	
103 01 05	389	Cadeira reunião SITAA s/bracos estrutura pretz	01	09/2008	43,20	0,00	0,00	0,00	43,20	43,20	0,00	100,00	0,00	43,20	0,00	0,00	
103 01 05	390	Cadeira reunião SITAA s/bracos estrutura pretz	01	09/2008	43,20	0,00	0,00	0,00	43,20	43,20	0,00	100,00	0,00	43,20	0,00	0,00	
103 01 05	391	Cadeira reunião SITAA s/bracos estrutura pretz	01	09/2008	43,20	0,00	0,00	0,00	43,20	43,20	0,00	100,00	0,00	43,20	0,00	0,00	
103 01 05	392	Cadeira reunião SITAA s/bracos estrutura pretz	01	09/2008	43,20	0,00	0,00	0,00	43,20	43,20	0,00	100,00	0,00	43,20	0,00	0,00	
103 01 05	393	Cadeira reunião SITAA s/bracos estrutura pretz	01	09/2008	43,20	0,00	0,00	0,00	43,20	43,20	0,00	100,00	0,00	43,20	0,00	0,00	
103 01 05	390	Cadeira reunião SITAA s/bracos estrutura pretz	01	09/2008	43,20	0,00	0,00	0,00	43,20	43,20	0,00	100,00	0,00	43,20	0,00	0,00	
103 01 05	391	Cadeira reunião SITAA s/bracos estrutura pretz	01	09/2008	43,20	0,00	0,00	0,00	43,20	43,20	0,00	100,00	0,00	43,20	0,00	0,00	
103 01 10	394	Mesa de formação 1400x600x800	01	09/2008	103,36	0,00	0,00	0,00	103,36	103,36	0,00	100,00	0,00	103,36	0,00	0,00	
103 01 10	395	Mesa de formação 1400x600x800	01	09/2008	103,36	0,00	0,00	0,00	103,36	103,36	0,00	100,00	0,00	103,36	0,00	0,00	
103 01 10	396	Mesa de formação 1400x600x800	01	09/2008	103,36	0,00	0,00	0,00	103,36	103,36	0,00	100,00	0,00	103,36	0,00	0,00	
103 01 10	397	Mesa de formação 1400x600x800	01	09/2008	103,36	0,00	0,00	0,00	103,36	103,36	0,00	100,00	0,00	103,36	0,00	0,00	
103 01 10	398	Mesa de formação 1400x600x800	01	09/2008	103,36	0,00	0,00	0,00	103,36	103,36	0,00	100,00	0,00	103,36	0,00	0,00	
103 01 10	399	Mesa de formação 1400x600x800	01	09/2008	103,36	0,00	0,00	0,00	103,36	103,36	0,00	100,00	0,00	103,36	0,00	0,00	
103 01 10	400	Mesa de formação 1400x600x800	01	09/2008	103,36	0,00	0,00	0,00	103,36	103,36	0,00	100,00	0,00	103,36	0,00	0,00	
103 01 10	401	Mesa de formação 1400x600x800	01	09/2008	103,36	0,00	0,00	0,00	103,36	103,36	0,00	100,00	0,00	103,36	0,00	0,00	
103 01 10	402	Mesa de formação 1400x600x800	01	09/2008	103,36	0,00	0,00	0,00	103,36	103,36	0,00	100,00	0,00	103,36	0,00	0,00	
103 01 10	403	Mesa de formação 1400x600x800	01	09/2008	103,36	0,00	0,00	0,00	103,36	103,36	0,00	100,00	0,00	103,36	0,00	0,00	
103 01 12	404	Secretária 1400x1200	01	09/2008	235,98	0,00	0,00	0,00	235,98	118,00	0,00	12,50	29,50	147,50	88,48	88,48	
103 01 05	405	Cadeira de reunião s/ bracos	01	09/2008	36,94	0,00	0,00	0,00	36,94	36,94	0,00	100,00	0,00	36,94	0,00	0,00	



CI REGIÃO DE AVEIRO

## Ficha de amortizações por conta

Ano: 2012

GH	Nº Invent.	Bem	Descrição do bem	Tipo	Aquisição		Alterações patrimoniais		Valor bruto	Anos ant.		Amortizações		Acum ulados	Situação atual do bem	
					Data	Valor aquisição /avaliação	Aumentos	Diminuições		Extraord.	Taxa	Exercício	Valor			Valor patrim.liq.
<b>Classificação patrimonial: 4264101</b>																
103 01 05	406	Cadeira de reunião s/ braços		01	09/2008	36,94	0,00	0,00	36,94	36,94	0,00	100,00	0,00	36,94	0,00	
103 01 05	407	Cadeira de reunião s/ braços		01	09/2008	36,94	0,00	0,00	36,94	36,94	0,00	100,00	0,00	36,94	0,00	
103 01 05	408	Cadeira de reunião s/ braços		01	09/2008	36,94	0,00	0,00	36,94	36,94	0,00	100,00	0,00	36,94	0,00	
103 01 05	409	Cadeira de reunião s/ braços		01	09/2008	36,94	0,00	0,00	36,94	36,94	0,00	100,00	0,00	36,94	0,00	
103 01 05	410	Cadeira de reunião s/ braços		01	09/2008	36,92	0,00	0,00	36,92	36,92	0,00	100,00	0,00	36,92	0,00	
103 01 05	411	Cadeira de secretária s/ braços		01	09/2008	68,74	0,00	0,00	68,74	68,74	0,00	100,00	0,00	68,74	0,00	
103 01 05	412	Cadeira de secretária s/ braços		01	09/2008	68,74	0,00	0,00	68,74	68,74	0,00	100,00	0,00	68,74	0,00	
103 01 05	413	Cadeira de secretária s/ braços		01	09/2008	68,74	0,00	0,00	68,74	68,74	0,00	100,00	0,00	68,74	0,00	
103 01 01	414	Armário baixo de gabinete c/ tempo		01	09/2008	241,10	0,00	0,00	241,10	120,56	0,00	12,50	30,14	150,70	90,40	
103 01 01	415	Armário de gabinete alto c/ tempo		01	09/2008	379,60	0,00	0,00	379,60	189,80	0,00	12,50	47,45	237,25	142,35	
103 01 04	416	Bloco rodado 3 gavetas		01	09/2008	147,91	0,00	0,00	147,91	147,91	0,00	100,00	0,00	147,91	0,00	
103 01 10	417	Mesa de formação 1400x600x800		01	09/2008	103,37	0,00	103,37	0,00	0,00	0,00	100,00	0,00	0,00	0,00	
103 01 99	503	Suporte par Plasma SILVER FAU 3150		01	11/2009	480,00	0,00	0,00	480,00	180,00	0,00	12,50	60,00	240,00	240,00	
103 01 12	547	Secretária Maple estir. preta (1600+800)x800+		01	12/2009	1.650,36	0,00	214,96	1.435,40	538,29	0,00	12,50	179,43	717,72	717,68	
103 01 04	548	Bloco Maple 3 gav rod. esit. preta		01	12/2009	241,74	0,00	0,00	241,74	90,66	0,00	12,50	30,22	120,88	120,86	
103 01 01	549	Armário Maple 800x1630 Aberto/p estrut. preta		01	12/2009	497,76	0,00	0,00	497,76	186,66	0,00	12,50	62,22	248,88	248,88	
103 01 01	550	Armário Maple 800x1630 Aberto/p estrut. preta		01	12/2009	497,76	0,00	0,00	497,76	186,66	0,00	12,50	62,22	248,88	248,88	
103 01 01	551	Armário Maple 800x1630 Aberto/p estrut. preta		01	12/2009	497,76	0,00	0,00	497,76	186,66	0,00	12,50	62,22	248,88	248,88	
103 01 05	552	Cadeira EDEN Maple costas alla est. alum est.		01	12/2009	916,98	0,00	0,00	916,98	343,86	0,00	12,50	114,62	458,48	458,50	
103 01 05	553	Cadeira EDEN Maple 4 pés c/br est. alum esto		01	12/2009	564,00	0,00	0,00	564,00	211,50	0,00	12,50	70,50	282,00	282,00	
103 01 05	554	Cadeira EDEN Maple 4 pés c/br est. alum esto		01	12/2009	564,00	0,00	0,00	564,00	211,50	0,00	12,50	70,50	282,00	282,00	
103 01 05	555	Cadeira VECTOR Maple 4pés c/br estof fino-B		01	12/2009	288,00	0,00	0,00	288,00	108,00	0,00	12,50	36,00	144,00	144,00	
103 01 05	556	Cadeira VECTOR Maple 4pés c/br estof fino-B		01	12/2009	288,00	0,00	0,00	288,00	108,00	0,00	12,50	36,00	144,00	144,00	
103 01 05	557	Cadeira VECTOR Maple 4pés c/br estof fino-B		01	12/2009	288,00	0,00	0,00	288,00	108,00	0,00	12,50	36,00	144,00	144,00	
103 01 05	558	Cadeira VECTOR Maple 4pés c/br estof fino-B		01	12/2009	288,00	0,00	0,00	288,00	108,00	0,00	12,50	36,00	144,00	144,00	
103 01 05	559	Cadeira VECTOR Maple 4pés c/br estof fino-B		01	12/2009	288,00	0,00	0,00	288,00	108,00	0,00	12,50	36,00	144,00	144,00	
103 01 05	560	Cadeira VECTOR Maple 4pés c/br estof fino-B		01	12/2009	288,00	0,00	0,00	288,00	108,00	0,00	12,50	36,00	144,00	144,00	
103 01 05	561	Cadeira VECTOR Maple 4pés c/br estof fino-B		01	12/2009	288,00	0,00	0,00	288,00	108,00	0,00	12,50	36,00	144,00	144,00	
103 01 05	562	Cadeira VECTOR Maple 4pés c/br estof fino-B		01	12/2009	288,00	0,00	0,00	288,00	108,00	0,00	12,50	36,00	144,00	144,00	





CI REGIÃO DE AVEIRO

## Ficha de amortizações por conta

Ano: 2012

GH	Nº Invent.	Bem	Descrição do bem	Tipo	Aquisição		Alterações patrimoniais		Valor bruto	Anos ant.		Amortizações		Situatção atual do bem		
					Data	Valor /avaliação	Aumentos	Diminuições		Extraord.	Taxa	Exercício	Valor	Acum ulados	Valor patrim. liq.	
<b>Classificação patrimonial: 4264101</b>																
103 01 05	563	Cadeira VECTOR	Maple 4pés c/br estof fino-B	01	12/2009	288,00	0,00	0,00	288,00	108,00	0,00	12,50	36,00	144,00	144,00	
103 01 05	564	Cadeira VECTOR	Maple 4pés c/br estof fino-B	01	12/2009	288,00	0,00	0,00	288,00	108,00	0,00	12,50	36,00	144,00	144,00	
103 01 05	565	Cadeira VECTOR	Maple 4pés c/br estof fino-B	01	12/2009	288,00	0,00	0,00	288,00	108,00	0,00	12,50	36,00	144,00	144,00	
103 01 12	566	Secretária	lampo faia estrut. prela 1200x1200x	01	12/2009	294,00	0,00	0,00	294,00	110,25	0,00	12,50	36,75	147,00	147,00	
103 01 12	567	Secretária	lampo faia estrut. prela 1200x1200x	01	12/2009	294,00	0,00	0,00	294,00	110,25	0,00	12,50	36,75	147,00	147,00	
103 01 04	568	Blocos 3 gavetas	rodados lampo faia	01	12/2009	179,69	0,00	0,00	179,69	67,38	0,00	12,50	22,46	89,84	89,85	
103 01 04	569	Blocos 3 gavetas	rodados lampo faia	01	12/2009	179,69	0,00	0,00	179,69	67,38	0,00	12,50	22,46	89,84	89,85	
103 01 05	570	Cadeira s/ braços	c/ rodas prela	01	12/2009	96,36	0,00	0,00	96,36	96,36	0,00	100,00	0,00	96,36	0,00	
103 01 05	571	Cadeira c/ braços	c/ rodas prela	01	12/2009	108,00	0,00	0,00	108,00	108,00	0,00	100,00	0,00	108,00	0,00	
103 01 08	595	Estante SHELL	40x140x40	01	01/2010	150,50	0,00	0,00	150,50	150,50	0,00	100,00	0,00	150,50	0,00	
103 01 10	596	Mesa de reuniões	265x70x78	01	01/2010	2.950,00	0,00	0,00	2.950,00	737,50	0,00	12,50	368,75	1.106,25	1.843,75	
103 01 99	597	Papeleira	340x250 crom preto	01	02/2010	39,60	0,00	0,00	39,60	39,60	0,00	100,00	0,00	39,60	0,00	
103 01 99	598	Bengaleiro	OCEAN preto	01	02/2010	180,00	0,00	0,00	180,00	180,00	0,00	100,00	0,00	180,00	0,00	
103 01 99	599	Estrado aglomerado	criú 270x170x13 / 590x121	01	01/2010	612,00	0,00	0,00	612,00	153,00	0,00	12,50	76,50	229,50	382,50	
103 01 99	600	Pedra Marmore	35x35	01	02/2010	60,00	0,00	0,00	60,00	60,00	0,00	100,00	0,00	60,00	0,00	
103 01 99	601	Estrados madeira	aglomerado	01	05/2010	240,00	0,00	0,00	240,00	60,00	0,00	12,50	30,00	90,00	150,00	
107 01 15	697	Espelho com tija	em vidro anti-mancha (WC)	01	02/2010	80,97	0,00	0,00	80,97	80,97	0,00	100,00	0,00	80,97	0,00	
107 01 15	698	Espelho com tija	em vidro anti-mancha (WC)	01	02/2010	80,96	0,00	0,00	80,96	80,96	0,00	100,00	0,00	80,96	0,00	
<b>Totais da conta 4264101:</b>									42.708,17	0,00	0,00	33.520,80				
									43.026,50	31.210,16	318,33	2.310,64	9.187,37			
<b>Classificação patrimonial: 4264103</b>																
103 02 99	585	Equipamento	escritório - ECTRI	09	12/2009	8.199,60	0,00	0,00	8.199,60	8.199,60	0,00	100,00	0,00	8.199,60	0,00	
<b>Totais da conta 4264103:</b>									8.199,60	0,00	0,00	8.199,60				
									8.199,60	8.199,60	0,00	0,00	0,00			
<b>Classificação patrimonial: 4264104</b>																
103 01 04	607	Bloco rodado	três gavetas	01	10/2010	157,48	0,00	0,00	157,48	157,48	0,00	100,00	0,00	157,48	0,00	





CI REGIÃO DE AVEIRO

## Ficha de amortizações por conta

Ano: 2012

CH	Nº Invent.	Bem	Tipo	Aquisição		Alterações patrimoniais		Valor bruto	Anos ant.		Amortizações		Acumulados	Situação atual do bem	
				Data	Valor /avaliação	Aumentos	Diminuições		Extraord.	Taxa	Exercício	Valor		Valor patrim. liq.	
<b>Classificação patrimonial: 4264104</b>															
103 01 04	608	Bloco rodado três gavetas	01	10/2010	157,48	0,00	0,00	157,48	157,48	0,00	100,00	0,00	157,48	0,00	0,00
<b>Totais da conta 4264104:</b>								314,96	314,96	0,00	0,00	0,00	314,96	0,00	0,00
<b>Classificação patrimonial: 4264201</b>															
103 02 04	509	Máquina Calculadora AURORA PR 730	01	05/2009	57,00	0,00	0,00	57,00	57,00	0,00	100,00	0,00	57,00	0,00	0,00
<b>Totais da conta 4264201:</b>								57,00	57,00	0,00	0,00	0,00	57,00	0,00	0,00
<b>Classificação patrimonial: 4264301</b>															
103 03 01	516	Fotocopiadora Multifuncional c/Fax INEO+452	01	12/2009	1.979,36	0,00	0,00	1.979,36	1.187,61	0,00	20,00	395,87	1.583,48	395,88	395,88
<b>Totais da conta 4264301:</b>								1.979,36	1.187,61	0,00	0,00	395,87	1.583,48	395,88	
<b>Classificação patrimonial: 4264302</b>															
103 03 01	515	Fotocopiadora Multifuncional c/Fax INEO+452	01	12/2009	11.000,00	0,00	0,00	11.000,00	6.600,00	0,00	20,00	2.200,00	8.800,00	2.200,00	2.200,00
<b>Totais da conta 4264302:</b>								11.000,00	6.600,00	0,00	0,00	2.200,00	8.800,00	2.200,00	
<b>Classificação patrimonial: 4265102</b>															
104 06 19	731	Máquina fotográfica Digital Canon PowerShot t	01	03/2012	532,96	0,00	0,00	532,96	0,00	0,00	20,00	106,59	106,59	426,37	0,00
104 06 27	732	Tripé Máquina fotográfica Canon	01	03/2012	34,44	0,00	0,00	34,44	0,00	0,00	100,00	34,44	34,44	0,00	0,00
<b>Totais da conta 4265102:</b>								567,40	0,00	0,00	0,00	141,03	141,03	426,37	
<b>Classificação patrimonial: 4266201</b>															
107 05 04	140	Calorífico catalítico Super SER/Troia 5DC250	01	03/2002	88,79	0,00	0,00	88,79	88,79	0,00	100,00	0,00	88,79	0,00	0,00



CI REGIÃO DE AVEIRO

## Ficha de amortizações por conta

Ano: 2012

GH	Nº Invent.	Bem	Descrição do bem	Tipo	Data	Aquisição		Alterações patrimoniais			Valor bruto	Anos ant.		Amortizações		Acum ulados	Situação atual do bem	
						Valor /avaliação		Aumentos	Diminuições	Extraord.		Taxa	Exercício	Valor	Valor patrim.liq.			
107 04 01	228	Ar condicionado		01	07/2004	1.033,10	0,00	0,00	0,00	1.033,10	1.033,10	0,00	12,50	0,00	1.033,10	0,00	0,00	
						1.121,89	0,00	0,00	0,00	1.121,89	1.121,89	0,00	0,00	0,00	1.121,89	0,00	0,00	
						<b>Totais da conta 4266201:</b>												
						1.121,89	0,00	0,00	0,00	1.121,89	1.121,89	0,00	0,00	0,00	1.121,89	0,00	0,00	
						<b>Classificação patrimonial: 426901</b>												
102 01 01	5	Central telefonica	TF Optis Stand 100E HIC 10	01	07/1998	250,95	0,00	0,00	0,00	250,95	250,95	0,00	12,50	0,00	250,95	0,00	0,00	
102 01 01	6	Central telefonica	TF Optis Stand 100E HIC 10	01	07/1998	250,94	0,00	0,00	0,00	250,94	250,94	0,00	12,50	0,00	250,94	0,00	0,00	
103 01 12	104	Secretária THESI	160*120*80/60	01	03/1998	394,97	0,00	0,00	0,00	394,97	394,97	0,00	12,50	0,00	394,97	0,00	0,00	
103 01 12	105	Secretária THESI	160*120*80/60	01	03/1998	394,98	0,00	0,00	0,00	394,98	394,98	0,00	12,50	0,00	394,98	0,00	0,00	
103 01 12	106	Secretária THESI	160*120*80/60	01	03/1998	394,98	0,00	0,00	0,00	394,98	394,98	0,00	12,50	0,00	394,98	0,00	0,00	
102 01 13	108	Telefone EUROSET	805 PT	01	07/1998	39,62	0,00	0,00	0,00	39,62	39,62	0,00	12,50	0,00	39,62	0,00	0,00	
102 01 13	109	Telefone EUROSET	805 PT	01	07/1997	39,63	0,00	0,00	0,00	39,63	39,63	0,00	12,50	0,00	39,63	0,00	0,00	
102 01 13	110	Telefone EUROSET	805 PT	01	07/1998	39,63	0,00	0,00	0,00	39,63	39,63	0,00	12,50	0,00	39,63	0,00	0,00	
101 01 99	112	UPS APC Back Pro	420SI	01	11/1999	195,33	0,00	0,00	0,00	195,33	195,33	0,00	25,00	0,00	195,33	0,00	0,00	
101 01 18	114	Retroprojector principal	919001	01	03/1999	513,56	0,00	0,00	0,00	513,56	513,56	0,00	25,00	0,00	513,56	0,00	0,00	
103 03 05	117	Maquina encadernar	Térmica PRIMA 12	01	05/1999	160,49	0,00	0,00	0,00	160,49	160,49	0,00	20,00	0,00	160,49	0,00	0,00	
103 03 05	118	Maquina encadernar	Manual OPERA 25	01	05/1999	385,17	0,00	0,00	0,00	385,17	385,17	0,00	20,00	0,00	385,17	0,00	0,00	
103 01 11	119	STAND (imagem gráfica)		01	06/2000	1.195,60	0,00	0,00	0,00	1.195,60	1.195,60	0,00	12,50	0,00	1.195,60	0,00	0,00	
103 01 99	120	Base para bandeiras		01	06/2000	695,36	0,00	0,00	0,00	695,36	695,36	0,00	12,50	0,00	695,36	0,00	0,00	
104 06 07	121	Ecran Electr. Screen Line	3x2.25M	01	05/2000	867,86	0,00	0,00	0,00	867,86	867,86	0,00	20,00	0,00	867,86	0,00	0,00	
104 06 99	122	Micro gravador	SONY	01	05/2000	89,23	0,00	0,00	0,00	89,23	89,23	0,00	20,00	0,00	89,23	0,00	0,00	
104 06 01	123	Amplificador	SONY TA-FB920R	01	05/2000	425,96	0,00	0,00	0,00	425,96	425,96	0,00	20,00	0,00	425,96	0,00	0,00	
104 06 99	124	Coluna BOSE	100 Branca	01	05/2000	110,88	0,00	0,00	0,00	110,88	110,88	0,00	20,00	0,00	110,88	0,00	0,00	
104 06 99	125	Coluna BOSE	100 Branca	01	05/2000	110,88	0,00	0,00	0,00	110,88	110,88	0,00	20,00	0,00	110,88	0,00	0,00	
104 06 99	126	Coluna BOSE	100 Branca	01	05/2000	110,88	0,00	0,00	0,00	110,88	110,88	0,00	20,00	0,00	110,88	0,00	0,00	
104 06 99	127	Coluna BOSE	100 Branca	01	05/2000	110,88	0,00	0,00	0,00	110,88	110,88	0,00	20,00	0,00	110,88	0,00	0,00	
104 06 99	128	Coluna BOSE	100 Branca	01	05/2000	110,88	0,00	0,00	0,00	110,88	110,88	0,00	20,00	0,00	110,88	0,00	0,00	
104 06 99	129	Coluna BOSE	100 Branca	01	05/2000	110,88	0,00	0,00	0,00	110,88	110,88	0,00	20,00	0,00	110,88	0,00	0,00	
104 06 99	130	Projector		01	05/2000	64,02	0,00	0,00	0,00	64,02	64,02	0,00	20,00	0,00	64,02	0,00	0,00	



CI REGIÃO DE AVEIRO

## Ficha de amortizações por conta

Ano: 2012

GH	Nº Invent.	Bem	Descrição do bem	Tipo	Aquisição		Alterações patrimoniais		Valor bruto	Anos ant.	Amortizações		Acum ulados	Situação atual do bem	
					Data	Valor /avaliação	Aumentos	Diminuições			Extrord.	Taxa		Exercício	Valor patrim. liq.
<b>Classificação patrimonial: 426901</b>															
104 06 99	131	Projector		01	05/2000	64,02	0,00	0,00	64,02	64,02	0,00	20,00	0,00	64,02	0,00
104 06 99	132	Suportes parede ecran/colunas+ acessórios +		01	05/2000	1.334,24	0,00	0,00	1.334,24	1.334,24	0,00	20,00	0,00	1.334,24	0,00
103 01 11	133	Imagem grafica Stand (estrutura)		01	10/2001	2.208,90	0,00	0,00	2.208,90	2.208,90	0,00	12,50	0,00	2.208,90	0,00
103 01 99	161	Frigorifico 1 Porta B		01	11/2003	169,00	0,00	0,00	169,00	169,00	0,00	12,50	0,00	169,00	0,00
106 03 01	252	Microfone SHURE ETV-58D		01	01/2005	522,01	0,00	0,00	522,01	522,01	0,00	14,28	0,00	522,01	0,00
106 03 01	253	Microfone GOOSENECK FONESTAR FDM-63		01	01/2005	172,55	0,00	0,00	172,55	172,55	0,00	14,28	0,00	172,55	0,00
106 03 01	254	Microfone GOOSENECK FONESTAR FDM-63		01	01/2005	172,55	0,00	0,00	172,55	172,55	0,00	14,28	0,00	172,55	0,00
106 03 01	255	Microfone GOOSENECK FONESTAR FDM-63		01	01/2005	172,55	0,00	0,00	172,55	172,55	0,00	14,28	0,00	172,55	0,00
106 03 99	256	Suporte de mesa FONESTAR RS-162		01	01/2005	124,95	0,00	0,00	124,95	124,95	0,00	14,28	0,00	124,95	0,00
106 03 99	257	Suporte de mesa FONESTAR RS-162		01	01/2005	124,95	0,00	0,00	124,95	124,95	0,00	14,28	0,00	124,95	0,00
106 03 99	258	Suporte de mesa FONESTAR RS-162		01	01/2005	124,95	0,00	0,00	124,95	124,95	0,00	14,28	0,00	124,95	0,00
106 03 99	259	Cabos XLR SHURE para os microfones		01	01/2005	238,00	0,00	0,00	238,00	238,00	0,00	14,28	0,00	238,00	0,00
106 03 99	260	Cabos XLR SHURE para os microfones		01	01/2005	238,00	0,00	0,00	238,00	238,00	0,00	14,28	0,00	238,00	0,00
106 03 99	261	Cabos XLR SHURE para os microfones		01	01/2005	238,00	0,00	0,00	238,00	238,00	0,00	14,28	0,00	238,00	0,00
106 03 12	262	Mesa Misturadora INTER-M		01	01/2005	428,40	0,00	0,00	428,40	428,40	0,00	20,00	0,00	428,40	0,00
106 03 10	263	Gravador de CD s SONY RCD-W100		01	04/2005	374,95	0,00	0,00	374,95	374,95	0,00	20,00	0,00	374,95	0,00
112 03 03	264	Barreira Electromec R/4,000M (Parque de esta		01	11/2005	1.270,50	0,00	0,00	1.270,50	1.270,50	0,00	20,00	0,00	1.270,50	0,00
101 01 09	265	Leitor de cartões (Parque de estacionamento)		01	11/2005	295,00	0,00	0,00	295,00	295,00	0,00	25,00	0,00	295,00	0,00
101 01 09	266	Leitor de cartões (Parque de estacionamento)		01	11/2005	295,00	0,00	0,00	295,00	295,00	0,00	25,00	0,00	295,00	0,00
112 03 99	267	Cartões magnéticos - 50 (Parque de estaciona		01	11/2005	423,50	0,00	0,00	423,50	423,50	0,00	20,00	0,00	423,50	0,00
101 01 18	297	Vídeo Projector EPSON EMP-X3 + LAMPADA		01	11/2006	943,80	0,00	0,00	943,80	943,80	0,00	25,00	0,00	943,80	0,00
107 08 01	602	Aspirador MIELE S5281		01	01/2010	199,00	0,00	0,00	199,00	199,00	0,00	100,00	0,00	199,00	0,00
<b>Totais da conta 426901:</b>									17.198,38	17.198,38	0,00	0,00	0,00	17.198,38	0,00
<b>Classificação patrimonial: 429101</b>															
118 05 99	141	Site AMRia		01	12/2002	16.006,57	0,00	0,00	16.006,57	16.006,57	0,00	12,50	0,00	16.006,57	0,00
118 05 99	164	Site AMRia - Tradução textos para inglês		01	07/2003	595,00	0,00	0,00	595,00	595,00	0,00	12,50	0,00	595,00	0,00
118 05 99	167	Site AMRia - Iº Congresso da Ria de Aveiro		01	02/2004	1.190,00	0,00	0,00	1.190,00	1.190,00	0,00	12,50	0,00	1.190,00	0,00



CI REGIÃO DE AVEIRO

## Ficha de amortizações por conta

Ano: 2012

GH	Nº Invent.	Descrição do bem	Aquisição		Alterações patrimoniais		Valor bruto	Anos ant.		Amortizações		Acumulados	Situação atual do bem	
			Tipo	Data	Valor aquisição /avaliação	Aumentos		Diminuições	Extraord.	Taxa	Exercício		Valor	Valor patrimon. liq.
<b>Classificação patrimonial: 429101</b>														
118 05 99	270	Site Ria On Line - Proj. Ria On Line	01	06/2005	2.356,20	0,00	0,00	2.356,20	2.061,71	0,00	12,50	294,49	2.356,20	0,00
118 05 99	271	Site SecurRia - Proj. SecurRia	01	06/2005	2.356,20	0,00	0,00	2.356,20	2.061,71	0,00	12,50	294,49	2.356,20	0,00
118 05 99	272	Site AmbIRia - Proj. AmbIRia	01	06/2005	2.356,20	0,00	0,00	2.356,20	2.061,71	0,00	12,50	294,49	2.356,20	0,00
118 05 99	303	Site RIA ON LINE - Reestruturação - Proj RIA O	01	10/2006	3.025,00	0,00	0,00	3.025,00	2.268,78	0,00	12,50	378,13	2.646,91	378,09
118 05 99	423	Alojamento do Site Ria-on-Line	01	07/2007	968,00	0,00	0,00	968,00	484,00	0,00	12,50	121,00	605,00	363,00
<b>Totais da conta 429101:</b>							28.853,17	0,00	28.853,17	26.729,48	0,00	1.382,60	741,09	
<b>Classificação patrimonial: 429102</b>														
118 05 99	696	Portal Região de Aveiro	01	10/2010	20.067,86	0,00	0,00	20.067,86	5.016,96	0,00	12,50	2.508,48	7.525,44	12.542,42
<b>Totais da conta 429102:</b>							20.067,86	0,00	20.067,86	5.016,96	0,00	2.508,48	12.542,42	
<b>Classificação patrimonial: 4299101</b>														
112 01 03	230	Extintor CO2 (neve carbónica) 2KG	01	09/2004	93,15	0,00	0,00	93,15	93,15	0,00	25,00	0,00	93,15	0,00
112 01 03	231	Extintor CO2 (neve carbónica) 2KG	01	09/2004	93,15	0,00	0,00	93,15	93,15	0,00	25,00	0,00	93,15	0,00
112 01 03	232	Extintor CO2 (neve carbónica) 2KG	01	09/2004	93,15	0,00	0,00	93,15	93,15	0,00	25,00	0,00	93,15	0,00
112 01 03	233	Extintor Água 9 LTS c/ extracto espumif.	01	09/2004	55,38	0,00	0,00	55,38	55,38	0,00	25,00	0,00	55,38	0,00
<b>Totais da conta 4299101:</b>							334,83	0,00	334,83	334,83	0,00	0,00	334,83	0,00
<b>Classificação patrimonial: 4299102</b>														
112 03 08	278	Sinal de proibição de estacionar em alumínio lt	01	04/2005	44,95	0,00	0,00	44,95	44,95	0,00	20,00	0,00	44,95	0,00
112 03 08	279	Sinal de proibição de estacionar em alumínio lt	01	04/2005	44,95	0,00	0,00	44,95	44,95	0,00	20,00	0,00	44,95	0,00
112 03 08	280	Sinal de parque privativo em alumínio termotec	01	04/2005	69,60	0,00	0,00	69,60	69,60	0,00	20,00	0,00	69,60	0,00
112 03 08	281	Sinal de parque privativo em alumínio termotec	01	04/2005	69,60	0,00	0,00	69,60	69,60	0,00	20,00	0,00	69,60	0,00
112 03 08	282	Sinal 2Excepto funcionários da AMRia" em alu	01	04/2005	74,58	0,00	0,00	74,58	74,58	0,00	20,00	0,00	74,58	0,00



CI REGIÃO DE AVEIRO

## Ficha de amortizações por conta

Ano: 2012

Bem	Aquisição		Alterações patrimoniais		Valor bruto	Anos anl.	Amortizações		Acum ulados	Situação atual do bem	
	Valor aquisição /avaliação	Data	Aumentos	Diminuições			Exercício	Valor			Valor patrim.liq.
GH	Nº Invent.	Descrição do bem	Tipo	Data			Extraord.	Taxa			
<b>Classificação patrimonial: 4299102</b>											
112 03 08	283	Sinal 2Exceção funcionários da AMRria" em alu	01	04/2005	74,57	0,00	0,00	20,00	0,00	74,57	0,00
<b>Totais da conta 4299102:</b>					378,25	0,00	0,00	0,00	0,00	378,25	0,00
<b>Classificação patrimonial: 43201</b>											
401 02 99	6	Consultadoria Técnica e concepção do SIG (SI	01	06/2003	10.142,37	0,00	0,00	33,33	0,00	10.142,37	0,00
401 02 99	8	Consultoria ao processo de Gestão do Sistem	01	11/2004	6.069,00	0,00	0,00	33,33	0,00	6.069,00	0,00
401 02 99	9	Consultoria ao Processo de Gestão do Sistem	01	05/2005	7.080,50	0,00	0,00	33,33	0,00	7.080,50	0,00
<b>Totais da conta 43201:</b>					23.291,87	0,00	0,00	0,00	0,00	23.291,87	0,00
<b>Classificação patrimonial: 43202</b>											
401 02 99	10	Plano Intermunicipal de Ordenamento da Ria	01	07/2008	169.247,20	0,00	0,00	33,33	0,00	169.247,20	0,00
<b>Totais da conta 43202:</b>					169.247,20	0,00	0,00	0,00	0,00	169.247,20	0,00
<b>Classificação patrimonial: 43203</b>											
401 02 99	11	Cartografia Digital	01	01/2008	324.952,37	0,00	0,00	33,33	0,00	324.952,37	0,00
401 02 99	12	Levantamento fotográfico	01	01/2008	2.778,49	0,00	0,00	33,33	0,00	2.778,49	0,00
<b>Totais da conta 43203:</b>					327.730,86	0,00	0,00	0,00	0,00	327.730,86	0,00
<b>Classificação patrimonial: 43301</b>											
401 03 01	3	Registo do Logotipo "AMRria"	01	06/2000	324,22	0,00	0,00	2,00	6,48	84,24	239,98
401 03 01	4	Registo do Logotipo "AMRria" - INPI	01	11/2001	223,46	0,00	0,00	2,00	4,47	53,64	169,82
401 03 01	5	Registo do Logotipo "AMRria"	01	01/2002	15,43	0,00	0,00	2,00	0,31	3,41	12,02





CI REGIÃO DE AVEIRO

## Ficha de amortizações por conta

Ano: 2012

GH	Nº Invent.	Descrição do bem	Bem	Aquisição		Alterações patrimoniais		Valor bruto	Anos anl.		Amortizações		Situação atual do bem	
				Data	Valor /avaliação	Aumentos	Diminuições		Extraord.	Taxa	Exercício	Acum ulados	Valor patrim.liq.	
401 03 01 13		Logotipo CIRA		01 05/2009	3.000,00	0,00	0,00	3.000,00	3.000,00	33,33	0,00	0,00	3.000,00	0,00
				<b>Totais da conta 43301:</b>										
					3.563,11	0,00	0,00	3.130,03				11,28		421,82
				<b>Totais:</b>										
					16.941.689,95	6.275,30	2.616.561,69	16.935.414,65		0,00		57.281,71	2.673.843,40	14.261.571,25

\* Bem abatido

Os responsáveis

Nota: Neste mapa, os valores relativos às Amortizações do Exercício, correspondem ao saldo das amortizações do ano do bem, e não às amortizações na conta equivalente.

Assim, caso tenham sido efetuadas no ano transferências de conta nos bens, não poderá comparar estes valores com mapas de movimentos do exercício na 66/68 ou mesmo 48.



 CI REGIÃO DE AVEIRO

Mês de Dezembro

Ano: 2012

Conta	Designação	Mov. Débito	Mov. Crédito	Saldo Débito	Saldo Crédito
11	Caixa	2.249.599,10	2.249.599,10	0,00	0,00
12	Depósitos em instituições financeiras	1.790.368,98	1.565.302,00	225.066,98	0,00
	<b>Totais :</b>	<b>4.039.968,08</b>	<b>3.814.901,10</b>	<b>225.066,98</b>	<b>0,00</b>
22	Fornecedores	417.116,37	434.313,08	0,00	17.196,71
24	Estado e outros entes públicos	117.275,18	127.025,90	0,00	9.750,72
25	Devedores e credores pela execução do orçamento	10.296.965,54	10.296.965,54	0,00	0,00
26	Outros devedores e credores	6.401.265,44	11.506.399,03	0,00	5.105.133,59
27	Acréscimos e diferimentos	2.415.414,93	10.887.563,27	0,00	8.472.148,34
	<b>Totais :</b>	<b>19.648.037,46</b>	<b>33.252.266,82</b>	<b>0,00</b>	<b>13.604.229,36</b>
41	Investimentos financeiros	14.070.500,00	0,00	14.070.500,00	0,00
42	Imobilizações corpóreas	2.341.284,88	203,27	2.341.081,61	0,00
43	Imobilizações incorpóreas	523.833,04	0,00	523.833,04	0,00
44	Imobilizações em curso	6.137,70	0,00	6.137,70	0,00
48	Amortizações acumuladas	0,00	2.673.843,40	0,00	2.673.843,40
	<b>Totais :</b>	<b>16.941.755,62</b>	<b>2.674.046,67</b>	<b>16.941.552,35</b>	<b>2.673.843,40</b>
51	Património	0,00	462.647,28	0,00	462.647,28
57	Reservas	0,00	3.250,00	0,00	3.250,00
59	Resultados transitados	119.461,61	294.638,96	0,00	175.177,35
	<b>Totais :</b>	<b>119.461,61</b>	<b>760.536,24</b>	<b>0,00</b>	<b>641.074,63</b>
62	Fornecimentos e serviços externos	443.542,65	102,00	443.440,65	0,00
63	Transf. e subsid. corr. conced. e prest. sociais	49.507,80	0,00	49.507,80	0,00
64	Custos com o pessoal	350.045,44	273,12	349.772,32	0,00
65	Outros custos e perdas operacionais	2.200,00	0,00	2.200,00	0,00
66	Amortizações do exercício	57.281,71	0,00	57.281,71	0,00
68	Custos e perdas financeiros	24,80	0,00	24,80	0,00
69	Custos e perdas extraordinários	1.815,96	961,21	854,75	0,00
	<b>Totais :</b>	<b>904.418,36</b>	<b>1.336,33</b>	<b>903.082,03</b>	<b>0,00</b>
73	Proveitos suplementares	0,00	2.946,11	0,00	2.946,11
74	Transferências e subsídios obtidos	4.920,00	1.145.533,20	0,00	1.140.613,20
78	Proveitos e ganhos financeiros	0,00	1.036,09	0,00	1.036,09
79	Proveitos e ganhos extraordinários	0,00	5.958,57	0,00	5.958,57
	<b>Totais :</b>	<b>4.920,00</b>	<b>1.155.473,97</b>	<b>0,00</b>	<b>1.150.553,97</b>
88	Resultado líquido do exercício	253.583,02	253.583,02	0,00	0,00
	<b>Totais :</b>	<b>253.583,02</b>	<b>253.583,02</b>	<b>0,00</b>	<b>0,00</b>
	<b>Totais Gerais:</b>	<b>41.912.144,15</b>	<b>41.912.144,15</b>	<b>18.069.701,36</b>	<b>18.069.701,36</b>


 CI REGIÃO DE AVEIRO

Mês de Apuramentos

Ano: 2012

Conta	Designação	Mov. Débito	Mov. Crédito	Saldo Débito	Saldo Crédito
11	Caixa	2.249.599,10	2.249.599,10	0,00	0,00
12	Depósitos em instituições financeiras	1.790.368,98	1.565.302,00	225.066,98	0,00
	<b>Totais :</b>	<b>4.039.968,08</b>	<b>3.814.901,10</b>	<b>225.066,98</b>	<b>0,00</b>
22	Fornecedores	417.116,37	434.313,08	0,00	17.196,71
24	Estado e outros entes públicos	117.275,18	127.025,90	0,00	9.750,72
25	Devedores e credores pela execução do orçamento	10.296.965,54	10.296.965,54	0,00	0,00
26	Outros devedores e credores	6.401.265,44	11.506.399,03	0,00	5.105.133,59
27	Acréscimos e diferimentos	2.415.414,93	10.887.563,27	0,00	8.472.148,34
	<b>Totais :</b>	<b>19.648.037,46</b>	<b>33.252.266,82</b>	<b>0,00</b>	<b>13.604.229,36</b>
41	Investimentos financeiros	14.070.500,00	0,00	14.070.500,00	0,00
42	Imobilizações corpóreas	2.341.284,88	203,27	2.341.081,61	0,00
43	Imobilizações incorpóreas	523.833,04	0,00	523.833,04	0,00
44	Imobilizações em curso	6.137,70	0,00	6.137,70	0,00
48	Amortizações acumuladas	0,00	2.673.843,40	0,00	2.673.843,40
	<b>Totais :</b>	<b>16.941.755,62</b>	<b>2.674.046,67</b>	<b>16.941.552,35</b>	<b>2.673.843,40</b>
51	Património	0,00	462.647,28	0,00	462.647,28
57	Reservas	0,00	3.250,00	0,00	3.250,00
59	Resultados transitados	119.461,61	294.638,96	0,00	175.177,35
	<b>Totais :</b>	<b>119.461,61</b>	<b>760.536,24</b>	<b>0,00</b>	<b>641.074,63</b>
62	Fornecimentos e serviços externos	443.542,65	443.542,65	0,00	0,00
63	Transf. e subsid. corr. conced. e prest. sociais	49.507,80	49.507,80	0,00	0,00
64	Custos com o pessoal	350.045,44	350.045,44	0,00	0,00
65	Outros custos e perdas operacionais	2.200,00	2.200,00	0,00	0,00
66	Amortizações do exercício	57.281,71	57.281,71	0,00	0,00
68	Custos e perdas financeiros	24,80	24,80	0,00	0,00
69	Custos e perdas extraordinários	1.815,96	1.815,96	0,00	0,00
	<b>Totais :</b>	<b>904.418,36</b>	<b>904.418,36</b>	<b>0,00</b>	<b>0,00</b>
73	Proveitos suplementares	2.946,11	2.946,11	0,00	0,00
74	Transferências e subsídios obtidos	1.145.533,20	1.145.533,20	0,00	0,00
78	Proveitos e ganhos financeiros	1.036,09	1.036,09	0,00	0,00
79	Proveitos e ganhos extraordinários	5.958,57	5.958,57	0,00	0,00
	<b>Totais :</b>	<b>1.155.473,97</b>	<b>1.155.473,97</b>	<b>0,00</b>	<b>0,00</b>
81	Resultados operacionais	1.143.559,31	1.143.559,31	0,00	0,00
82	Resultados financeiros	1.036,09	1.036,09	0,00	0,00
83	(Resultados correntes)	242.368,12	242.368,12	0,00	0,00
84	Resultados extraordinários	5.958,57	5.958,57	0,00	0,00
88	Resultado líquido do exercício	253.583,02	501.054,96	0,00	247.471,94
	<b>Totais :</b>	<b>1.646.505,11</b>	<b>1.893.977,05</b>	<b>0,00</b>	<b>247.471,94</b>
	<b>Totais Gerais:</b>	<b>44.455.620,21</b>	<b>44.455.620,21</b>	<b>17.166.619,33</b>	<b>17.166.619,33</b>

## CI REGIÃO DE AVEIRO

Mês de Dezembro

Ano: 2012

Conta	Designação	Mov. Débito	Mov. Crédito	Saldo Débito	Saldo Crédito
11	Caixa	2.249.599,10	2.249.599,10	0,00	0,00
111	Caixa A	2.248.671,85	2.248.671,85	0,00	0,00
118	Fundo Maneio	927,25	927,25	0,00	0,00
118000381	MARIA ISABEL SARABANDO DA MADALENA	927,25	927,25	0,00	0,00
12	Depósitos em instituições financeiras	1.790.368,98	1.565.302,00	225.066,98	0,00
1201	Caixa Geral De Depósitos, Sa	1.790.368,98	1.565.302,00	225.066,98	0,00
120101	CIRA- Conta nº 00350710000000243086	1.232.489,74	1.041.143,81	191.345,93	0,00
120102	OPERAÇÃO+MARIA- Conta nº 0035071300000246930	210.601,63	209.213,28	1.388,35	0,00
120103	POPH	86.771,48	68.569,88	18.201,60	0,00
120109	CONTRATUALIZAÇÃO- Conta nº 00350713000004852	146.630,24	145.823,14	807,10	0,00
120111	EFICIÊNCIA HÍDRIC- Conta nº 0035071300000484430	105.875,89	96.385,96	9.489,93	0,00
120112	AQUA-ADD - Conta nº 003507130000135253021	8.000,00	4.165,93	3.834,07	0,00
	<b>Totais :</b>	<b>4.039.968,08</b>	<b>3.814.901,10</b>	<b>225.066,98</b>	<b>0,00</b>
22	Fornecedores	417.116,37	434.313,08	0,00	17.196,71
221	Fornecedores, c/c	417.116,37	434.313,08	0,00	17.196,71
2211	Fornecedores, c/c - Mercado Nacional	417.116,37	434.313,08	0,00	17.196,71
2211000001	CAIXA GERAL DE DEPÓSITOS - Ag. Sá Barrocas	24,80	24,80	0,00	0,00
2211000048	PT Comunicações, S.A.	679,44	679,44	0,00	0,00
2211000059	EDP Distribuição Energia, S.A.	9.728,31	11.496,20	0,00	1.767,89
2211000060	C.T.T.-CORREIOS DE PORTUGAL, S.A.	1.275,73	1.275,73	0,00	0,00
2211000071	INCM-IMPRESA NACIONAL-CASA DA MOEDA, S.A.	994,12	994,12	0,00	0,00
2211000082	DIÁRIO DE AVEIRO	95,00	95,00	0,00	0,00
2211000087	AIRC-ASSOCIAÇÃO DE INFORMÁTICA DA REGIÃO CI	2.039,34	2.039,34	0,00	0,00
2211000092	BP AVEIRO (P)	27,40	27,40	0,00	0,00
2211000101	DIRECÇÃO-GERAL DO TESOURO	0,54	0,54	0,00	0,00
2211000104	SOLIS - IMPORTAÇÃO E EXPORTAÇÃO, LDA.	273,06	273,06	0,00	0,00
2211000108	Staples Portugal - Equipamento de Escritório, S.A.	38,11	38,11	0,00	0,00
2211000112	CAMEEL - C.A.M.E.E.L., LDA.	1.253,38	1.253,38	0,00	0,00
2211000138	PINGO DOCE - DISTRIBUIÇÃO ALIMENTAR, S.A.	33,54	33,54	0,00	0,00
2211000141	CARIMBAVEIRO	14,76	14,76	0,00	0,00
2211000142	PAPELARIA RODRIGUES, LDA.	20,99	20,99	0,00	0,00
2211000155	RAILUX-SOCIEDADE COMERCIAL DE MATERIAL ELÉ	9,05	9,05	0,00	0,00
2211000172	SOL LAVANDARIAS	33,50	33,50	0,00	0,00
2211000188	HOTEL AVEIRO CENTER, LDA.	301,00	301,00	0,00	0,00
2211000190	UNIVERSIDADE DE AVEIRO	32.398,31	32.398,31	0,00	0,00
2211000203	SIPEARTE-SILVÉRIO COSTA PEQUENO	971,70	971,70	0,00	0,00
2211000204	BASTOS & BASTOS, LDA.	94,92	94,92	0,00	0,00
2211000233	AUDIODECOR, LDA.	3.099,60	3.099,60	0,00	0,00
2211000249	DNS.PT	55,35	55,35	0,00	0,00
2211000253	INSTALFOGO	49,24	49,24	0,00	0,00
2211000265	BONGÁS - COMBUSTÍVEIS DE AVEIRO, S.A.	638,97	684,18	0,00	45,21
2211000329	MEDIA MARKET AVEIRO, LDA.	26,89	26,89	0,00	0,00
2211000345	RAINHA DE AVEIRO-PADARIA E HOTELARIA, LDA.	8,55	8,55	0,00	0,00
2211000357	JORNAL DA BAIARRADA	27,00	27,00	0,00	0,00
2211000365	TUTTIPROMO-Reste e Ramos, Lda.	8,19	8,19	0,00	0,00
2211000366	CP	28,60	28,60	0,00	0,00
2211000385	CABOVISÃO, s.a.	744,87	744,87	0,00	0,00
2211000394	DHL EXPRESS PORTUGAL, LDA.	348,03	348,03	0,00	0,00
2211000409	INSPECENTRO	28,18	28,18	0,00	0,00
2211000412	ORDEM DOS TÉCNICOS OFICIAIS DE CONTAS	32,00	32,00	0,00	0,00
2211000416	FERLIMPA	6.937,20	6.937,20	0,00	0,00

## CI REGIÃO DE AVEIRO

Mês de Dezembro

Ano: 2012

Conta	Designação	Mov. Débito	Mov. Crédito	Saldo Débito	Saldo Crédito
2211000532	GESPOST-GESTÃO POSTOS ABASTECIMENTO, LDA.	90,00	90,00	0,00	0,00
2211000547	FARMÁCIA OUDINOT-ODIFARMA, LDA.	12,39	12,39	0,00	0,00
2211000553	TRYP ORIENTE	79,00	79,00	0,00	0,00
2211000561	CentroHabitat - Plataforma para Construção Sustent	13.837,50	13.837,50	0,00	0,00
2211000563	Staples Portugal - Equipamento de Escritório, S.A.	27,54	27,54	0,00	0,00
2211000568	MELIÁ Ria Hotel & Spa	369,00	369,00	0,00	0,00
2211000569	HP - HEWLETT PACKARD Portugal, Lda	1.846,92	1.846,92	0,00	0,00
2211000583	POSTO BP AVEIRO FORCA-Aveiforca Comb. Lub. Lda.	40,00	40,00	0,00	0,00
2211000609	Walk by Walk, Lda.	6.437,08	6.437,08	0,00	0,00
2211000611	AdRA - Águas da Região de Aveiro	981,38	981,38	0,00	0,00
2211000639	ANGE - RESTAURANTE BAR / Marco e Pedro Restaura	725,00	725,00	0,00	0,00
2211000640	VIA VERDE PORTUGAL-GESTÃO DE SISTEMAS ELEC	171,60	171,60	0,00	0,00
2211000645	Optimus - Comunicações, S.A.	4.326,62	4.326,62	0,00	0,00
2211000654	ILLIPARK-Parques de Estacionamento, Lda.	5,75	5,75	0,00	0,00
2211000671	OPTIRATE SEGUROS	4.098,65	4.098,65	0,00	0,00
2211000683	ABIMOTA	73.800,00	73.800,00	0,00	0,00
2211000686	Clube Viajar	4.891,90	4.891,90	0,00	0,00
2211000692	Sport Club-beira-mar	23.370,00	23.370,00	0,00	0,00
2211000694	CCMT-Centro Clinico de Medicina do Trabalho, Lda	817,30	817,30	0,00	0,00
2211000699	SCHLECKER PORTUGAL Sociedade Unipessoal, Limit	2,50	2,50	0,00	0,00
2211000700	CONTROLAUTO Inspecção Automóvel	28,18	28,18	0,00	0,00
2211000702	Omnitur-Agência de Viagens e Turismo, Lda	144,00	144,00	0,00	0,00
2211000707	MR. ELECTRIC	52,89	52,89	0,00	0,00
2211000708	DIÁRIO ECONÓMICO	1.107,00	1.107,00	0,00	0,00
2211000710	MAKRO CASH & CARRY	77,56	77,56	0,00	0,00
2211000711	TIS.PT Consultores em Transportes, Inovação e Sist	184.813,65	184.813,65	0,00	0,00
2211000713	Associação de Pesca Artesanal da Região de Aveiro	184,50	184,50	0,00	0,00
2211000715	EUROSYS AVEIRO-NIPOSOM - J. NABAIS, LDA.	20,00	20,00	0,00	0,00
2211000717	FLORARTE - de Rita Isabel Vieira	50,00	50,00	0,00	0,00
2211000718	CRITEC, Lda.	1.808,10	1.808,10	0,00	0,00
2211000720	NS SCHIPHOL	80,60	80,60	0,00	0,00
2211000721	EXPONOR - Feira Internacional do Porto	2.008,26	2.008,26	0,00	0,00
2211000722	DANFIL - Publicidade e Artes Gráficas, Lda.	618,60	618,60	0,00	0,00
2211000723	Ultraimaginação, Lda.	1.088,55	1.051,65	36,90	0,00
2211000732	ITAU-Instituto Técnico de Alimentação Humana, SA.	24,99	24,99	0,00	0,00
2211000733	Jervis Pereira - Representações e Consultadoria, L	15.420,51	30.841,02	0,00	15.420,51
2211000735	Cravo, Fortes, Antão & Associado	707,25	707,25	0,00	0,00
2211000736	For K 4 Rent	184,50	184,50	0,00	0,00
2211000738	Click by Click, Unipessoal, Lda.	30,00	30,00	0,00	0,00
2211000741	GeoStar	1.869,03	1.869,03	0,00	0,00
2211000742	Comfort Hotel Bremerhaven	552,00	552,00	0,00	0,00
2211000743	Hotel Luar- Elitema - Realizações Turísticas, Lda	76,00	76,00	0,00	0,00
2211000744	Riamar Pneus	234,00	234,00	0,00	0,00
2211000745	Planeta Informático, Lda	6.933,80	6.933,80	0,00	0,00
2211000746	Ibis Lyon Part-Dieu Les Halles	732,60	732,60	0,00	0,00
24	Estado e outros entes públicos	117.275,18	127.025,90	0,00	9.750,72
242	Retenção de impostos sobre rendimentos	31.863,64	35.029,87	0,00	3.166,23
2421	Trabalho dependente	28.867,00	31.254,00	0,00	2.387,00
2422	Trabalho independente	2.996,64	3.775,87	0,00	779,23
243	Imposto sobre o valor acrescentado (IVA)	1.500,70	1.500,70	0,00	0,00
2433	IVA Liquidado	290,61	290,61	0,00	0,00




 CI REGIÃO DE AVEIRO

Mês de Dezembro

Ano: 2012

Conta	Designação	Mov. Débito	Mov. Crédito	Saldo Débito	Saldo Crédito
24331	IVA Liq.-Operações Gerais	290,61	290,61	0,00	0,00
243311	IVA Liq.-Op.Ger.-Taxa Reduzida	6,13	6,13	0,00	0,00
2433111	IVA Liq.-Op.Ger.-Tx.Red.-M.Nac.	6,13	6,13	0,00	0,00
243313	IVA Liq.-Op.Ger.-Taxa Normal	284,48	284,48	0,00	0,00
2433131	IVA Liq.-Op.Ger.-Tx.Nor.-M.Nac.	284,48	284,48	0,00	0,00
2435	IVA Apuramento	290,61	290,61	0,00	0,00
24351	IVA Apur. resultante Apur. Normal	290,61	290,61	0,00	0,00
2436	IVA a Pagar	919,48	919,48	0,00	0,00
24361	IVA Pagar resultante Apur. Normal	459,74	459,74	0,00	0,00
24361000101	DIRECÇÃO-GERAL DO TESOURO	459,74	459,74	0,00	0,00
24362	IVA a Pagar aguardando processo despesa	459,74	459,74	0,00	0,00
24362000101	DIRECÇÃO-GERAL DO TESOURO	459,74	459,74	0,00	0,00
245	Contribuições para a Segurança Social	83.910,84	90.495,33	0,00	6.584,49
2451	Encargos da entidade	55.133,13	59.388,35	0,00	4.255,22
24511	Encargos da entidade - CGA	5.338,20	5.783,05	0,00	444,85
24511000041	CAIXA GERAL DE APOSENTAÇÕES	5.338,20	5.783,05	0,00	444,85
24513	Encargos da Entidade - ADSE	2.523,41	2.523,41	0,00	0,00
24513000072	ADSE-DIRECÇÃO GERAL DE PROTECÇÃO SOCIAL A	2.523,41	2.523,41	0,00	0,00
24514	Encargos da Entidade - SEGURANÇA SOCIAL	47.271,52	51.081,89	0,00	3.810,37
24514000134	SOLIDARIEDADE E SEGURANÇA SOCIAL	47.271,52	51.081,89	0,00	3.810,37
2452	Encargos do Pessoal	28.777,71	31.106,98	0,00	2.329,27
24521	Encargos do Pessoal - CGA	3.914,64	4.240,86	0,00	326,22
24522	Encargos do Pessoal - ADSE	533,88	578,37	0,00	44,49
24524	Encargos do Pessoal - Taxa social única 11%	24.329,19	26.287,75	0,00	1.958,56
25	Devedores e credores pela execução do orçamento	10.296.965,54	10.296.965,54	0,00	0,00
251	Devedores pela execução do orçamento	7.595.946,67	7.595.946,67	0,00	0,00
2511	Devedores execução orçamento - Exercício Corrente	2.495.629,04	2.159.552,36	336.076,68	0,00
251105	Rendimentos da propriedade	179,55	179,55	0,00	0,00
25110502	Juros-Sociedades financeiras	179,55	179,55	0,00	0,00
2511050201	Bancos e outras instituições financeiras	179,55	179,55	0,00	0,00
251106	Transferências correntes	1.121.530,81	872.978,48	248.552,33	0,00
25110603	Administração central	528.448,87	450.059,56	78.389,31	0,00
2511060301	Estado	165.429,00	165.429,00	0,00	0,00
251106030101	Fundo de Equilíbrio Financeiro	165.429,00	165.429,00	0,00	0,00
2511060306	Estado-Particip.comunit.projectos co-financiados	356.869,87	284.630,56	72.239,31	0,00
2511060307	Serviços e fundos autónomos	6.150,00	0,00	6.150,00	0,00
25110605	Administração local	593.081,94	422.918,92	170.163,02	0,00
2511060501	Continente	593.081,94	422.918,92	170.163,02	0,00
251106050101	Quotas	337.155,00	257.596,00	79.559,00	0,00
251106050102	Comparticipação camarária	255.926,94	165.322,92	90.604,02	0,00
251107	Venda de bens e serviços correntes	1.629,61	1.629,61	0,00	0,00
25110701	Venda de bens	1.629,61	1.629,61	0,00	0,00
2511070108	Mercadorias	1.629,61	1.629,61	0,00	0,00
251107010801	Electricidade e água	1.629,61	1.629,61	0,00	0,00
251108	Outras receitas correntes	2.085,03	2.085,03	0,00	0,00
25110801	Outras	2.085,03	2.085,03	0,00	0,00
2511080199	Outras	2.085,03	2.085,03	0,00	0,00
251108019999	Diversas	2.085,03	2.085,03	0,00	0,00
251110	Transferências de capital	1.370.204,04	1.282.679,69	87.524,35	0,00
25111003	Administração central	102.969,82	15.445,47	87.524,35	0,00
2511100307	Estado-Particip.comunitária project.co-financiados	102.969,82	15.445,47	87.524,35	0,00


 CI REGIÃO DE AVEIRO

Mês de Dezembro

Ano: 2012

Conta	Designação	Mov. Débito	Mov. Crédito	Saldo Débito	Saldo Crédito
25111005	Administração local	1.267.234,22	1.267.234,22	0,00	0,00
2511100501	Continente	1.267.234,22	1.267.234,22	0,00	0,00
2512	Devedores pela execução do orçamentos findos	2.877.044,95	63.720,32	2.813.324,63	0,00
251206	Transferências correntes	144.023,79	52.175,26	91.848,53	0,00
25120603	Administração central	42.589,94	13.077,62	29.512,32	0,00
2512060306	Estado-Particip.comunit.projectos co-financiados	42.589,94	13.077,62	29.512,32	0,00
25120605	Administração local	101.433,85	39.097,64	62.336,21	0,00
2512060501	Continente	101.433,85	39.097,64	62.336,21	0,00
251206050101	Quotas	85.867,37	33.070,23	52.797,14	0,00
251206050102	Comparticipação camarária	15.566,48	6.027,41	9.539,07	0,00
251210	Transferências de capital	2.733.021,16	11.545,06	2.721.476,10	0,00
25121005	Administração local	2.733.021,16	11.545,06	2.721.476,10	0,00
2512100501	Continente	2.733.021,16	11.545,06	2.721.476,10	0,00
2519	Reflexão de devedores pela execução do orçamento	2.223.272,68	5.372.673,99	0,00	3.149.401,31
252	Credores pela execução do orçamento	2.701.018,87	2.701.018,87	0,00	0,00
2521	Orçamento do exercício	1.080.147,78	1.184.045,95	0,00	103.898,17
252101	Administração Autárquica	1.080.147,78	1.184.045,95	0,00	103.898,17
25210103	ORGÃOS DA ASSOCIAÇÃO	1.080.147,78	1.184.045,95	0,00	103.898,17
2521010301	Despesas com o pessoal	347.624,70	351.879,92	0,00	4.255,22
252101030101	Remunerações certas e permanentes	274.267,39	274.267,39	0,00	0,00
25210103010104	Pessoal quadros-Regime contrato individ. trabalho	87.681,15	87.681,15	0,00	0,00
2521010301010401	Pessoal em funções	87.681,15	87.681,15	0,00	0,00
25210103010106	Pessoal contratado a termo	163.809,94	163.809,94	0,00	0,00
2521010301010601	Pessoal em funções	115.750,74	115.750,74	0,00	0,00
2521010301010604	Recrutamento de Pessoal para novos postos trabalho	48.059,20	48.059,20	0,00	0,00
25210103010107	Pessoal em regime de tarefa ou avença	5.911,28	5.911,28	0,00	0,00
25210103010113	Subsídio de refeição	15.687,98	15.687,98	0,00	0,00
25210103010114	Subsídio de férias e de Natal	1.177,04	1.177,04	0,00	0,00
252101030102	Abonos variáveis ou eventuais	21.227,13	21.227,13	0,00	0,00
25210103010204	Ajudas de custo	4.721,51	4.721,51	0,00	0,00
25210103010212	Indemnizações por cessação de funções	6.985,44	6.985,44	0,00	0,00
25210103010213	Outros suplementos e prémios	9.520,18	9.520,18	0,00	0,00
2521010301021302	Outros	9.520,18	9.520,18	0,00	0,00
252101030103	Segurança social	52.130,18	56.385,40	0,00	4.255,22
25210103010305	Contribuições para a segurança social	50.266,57	54.521,79	0,00	4.255,22
2521010301030501	Assistência na doença funcionários públicos (ADSE)	1.294,16	1.294,16	0,00	0,00
2521010301030502	Seg. soc. pes. reg. cont. trab. func. púb. (RCTFP)	48.972,41	53.227,63	0,00	4.255,22
2521010301030502	Caixa Geral de Aposentações	4.893,35	5.338,20	0,00	444,85
2521010301030502	Segurança Social - Regime Geral	44.079,06	47.889,43	0,00	3.810,37
25210103010309	Seguros	1.863,61	1.863,61	0,00	0,00
2521010301030901	Seguros acidentes trabalho doenças profissionais	1.863,61	1.863,61	0,00	0,00
2521010302	Aquisição de bens e serviços	418.090,43	435.324,04	0,00	17.233,61
252101030201	Aquisição de bens	1.541,18	1.586,39	0,00	45,21
25210103020102	Combustíveis e lubrificantes	768,97	814,18	0,00	45,21
2521010302010202	Gasóleo	768,97	814,18	0,00	45,21
25210103020104	Limpeza e higiene	315,59	315,59	0,00	0,00
25210103020108	Material de escritório	82,65	82,65	0,00	0,00
25210103020115	Prémios, condecorações e ofertas	234,50	234,50	0,00	0,00
25210103020121	Outros bens	139,47	139,47	0,00	0,00
252101030202	Aquisição de serviços	416.549,25	433.737,65	0,00	17.188,40
25210103020201	Encargos das instalações	8.611,30	10.379,19	0,00	1.767,89

## CI REGIÃO DE AVEIRO

Mês de Dezembro

Ano: 2012

Conta	Designação	Mov. Débito	Mov. Crédito	Saldo Débito	Saldo Crédito
25210103020202	Limpeza e higiene	6.400,50	6.400,50	0,00	0,00
25210103020203	Conservação de bens	1.502,67	1.502,67	0,00	0,00
25210103020209	Comunicações	6.261,20	6.261,20	0,00	0,00
25210103020212	Seguros	2.228,11	2.228,11	0,00	0,00
25210103020213	Deslocações e estadas	12.316,51	12.316,51	0,00	0,00
25210103020214	Estudos, pareceres, projectos e consultadoria	241.701,95	241.701,95	0,00	0,00
2521010302021401	Formação	13.483,54	13.483,54	0,00	0,00
2521010302021405	Eficiência Hídrica de Edifícios e Espaços Públicos	13.837,50	13.837,50	0,00	0,00
2521010302021410	Mobilidade	184.813,65	184.813,65	0,00	0,00
2521010302021411	Promoção Protecção Produção Enguias	28.860,01	28.860,01	0,00	0,00
2521010302021412	Aqua-add	707,25	707,25	0,00	0,00
25210103020215	Formação	132,00	132,00	0,00	0,00
25210103020216	Seminários, exposições e similares	2.008,26	2.008,26	0,00	0,00
25210103020217	Publicidade	106.143,94	106.143,94	0,00	0,00
25210103020219	Assistência técnica	3.162,14	3.162,14	0,00	0,00
25210103020220	Outros trabalhos especializados	17.617,63	33.038,14	0,00	15.420,51
25210103020222	Serviços de saúde	817,30	817,30	0,00	0,00
25210103020225	Outros serviços	7.645,74	7.645,74	0,00	0,00
2521010304	Transferências correntes	92.766,68	95.516,68	0,00	2.750,00
252101030403	Administração central	5.209,33	5.209,33	0,00	0,00
25210103040305	Serviços e fundos autónomos	5.209,33	5.209,33	0,00	0,00
252101030405	Administração local	58.107,35	58.107,35	0,00	0,00
25210103040501	Continente	58.107,35	58.107,35	0,00	0,00
2521010304050101	Municípios	38.599,55	38.599,55	0,00	0,00
2521010304050106	Regiões de turismo (PRORIA)	19.507,80	19.507,80	0,00	0,00
252101030407	Instituições sem fins lucrativos	29.450,00	32.200,00	0,00	2.750,00
25210103040701	Instituições sem fins lucrativos	29.450,00	32.200,00	0,00	2.750,00
2521010306	Outras despesas correntes	1.540,75	1.540,75	0,00	0,00
252101030602	Diversas	1.540,75	1.540,75	0,00	0,00
25210103060203	Outras	1.540,75	1.540,75	0,00	0,00
2521010306020301	Outras restituições	1.056,21	1.056,21	0,00	0,00
2521010306020302	IVA pago	459,74	459,74	0,00	0,00
2521010306020304	Serviços bancários	24,80	24,80	0,00	0,00
2521010307	Aquisição de bens de capital	3.396,81	3.396,81	0,00	0,00
252101030701	Investimentos	3.396,81	3.396,81	0,00	0,00
25210103070107	Equipamento de informática	2.151,82	2.151,82	0,00	0,00
25210103070108	Software informático	677,59	677,59	0,00	0,00
25210103070109	Equipamento administrativo	567,40	567,40	0,00	0,00
2521010308	Transferências de capital	14.057,52	93.716,86	0,00	79.659,34
252101030805	Administração local	14.057,52	93.716,86	0,00	79.659,34
25210103080501	Continente	14.057,52	93.716,86	0,00	79.659,34
2521010308050101	Municípios	14.057,52	93.716,86	0,00	79.659,34
2521010309	Activos financeiros	202.670,89	202.670,89	0,00	0,00
252101030907	Ações e outras participações	202.670,89	202.670,89	0,00	0,00
25210103090706	Admin.pública-Admin.central-Serv. fund. aut.-POLIS	202.670,89	202.670,89	0,00	0,00
2522	Orçamento de exercícios findos	218.412,57	218.412,57	0,00	0,00
252201	Administração Autárquica	218.412,57	218.412,57	0,00	0,00
25220103	ORGÃOS DA ASSOCIAÇÃO	218.412,57	218.412,57	0,00	0,00
2522010301	Despesas com o pessoal	4.866,56	4.866,56	0,00	0,00
252201030103	Segurança social	4.866,56	4.866,56	0,00	0,00
25220103010305	Contribuições para a segurança social	4.866,56	4.866,56	0,00	0,00



 CI REGIÃO DE AVEIRO

Mês de Dezembro

Ano: 2012

Conta	Designação	Mov. Débito	Mov. Crédito	Saldo Débito	Saldo Crédito
2522010301030501	Assistência na doença funcionários públicos (ADSE)	1.229,25	1.229,25	0,00	0,00
2522010301030502	Seg. soc. pes. reg. cont. trab. funç. púb. (RCTFP)	3.637,31	3.637,31	0,00	0,00
2522010301030502	Caixa Geral de Aposentações	444,85	444,85	0,00	0,00
2522010301030502	Segurança Social - Regime Geral	3.192,46	3.192,46	0,00	0,00
2522010302	Aquisição de bens e serviços	2.449,37	2.449,37	0,00	0,00
252201030202	Aquisição de serviços	2.449,37	2.449,37	0,00	0,00
25220103020201	Encargos das instalações	1.736,77	1.736,77	0,00	0,00
25220103020202	Limpeza e higiene	578,10	578,10	0,00	0,00
25220103020209	Comunicações	86,02	86,02	0,00	0,00
25220103020212	Seguros	6,93	6,93	0,00	0,00
25220103020213	Deslocações e estadas	41,55	41,55	0,00	0,00
2522010304	Transferências correntes	15.940,88	15.940,88	0,00	0,00
252201030403	Administração central	1.435,16	1.435,16	0,00	0,00
25220103040305	Serviços e fundos autónomos	1.435,16	1.435,16	0,00	0,00
252201030405	Administração local	14.505,72	14.505,72	0,00	0,00
25220103040501	Continente	14.505,72	14.505,72	0,00	0,00
2522010304050101	Municípios	14.505,72	14.505,72	0,00	0,00
2522010308	Transferências de capital	195.155,76	195.155,76	0,00	0,00
252201030805	Administração local	195.155,76	195.155,76	0,00	0,00
25220103080501	Continente	195.155,76	195.155,76	0,00	0,00
2522010308050101	Municípios	195.155,76	195.155,76	0,00	0,00
2529	Reflexão de credores pela execução do orçamento	1.402.458,52	1.298.560,35	103.898,17	0,00
26	Outros devedores e credores	6.401.265,44	11.506.399,03	0,00	5.105.133,59
261	Fornecedores de imobilizado	1.549,89	1.549,89	0,00	0,00
2611	Fornecedores de imobilizado, c/c	1.549,89	1.549,89	0,00	0,00
26111	Fornecedores imobilizado - Mercado Nacional	1.549,89	1.549,89	0,00	0,00
26111000606	RIS2048 - Sistemas Informáticos e Comunicações.Lda	982,49	982,49	0,00	0,00
26111000709	Decimal - Informática & gestão. Lda.	567,40	567,40	0,00	0,00
262	Pessoal	290.532,06	290.547,96	0,00	15,90
2621	Remunerações a pagar membros órgãos autárquicos	13.012,81	13.012,81	0,00	0,00
26211	Rem. membros órgãos autárq.-Senhas presença/Aj.Cus	13.012,81	13.012,81	0,00	0,00
2622	Remunerações a pagar ao pessoal	276.459,85	276.459,85	0,00	0,00
26221	Pessoal do Quadro	9.838,25	9.838,25	0,00	0,00
26222	Pessoal em qualquer outra situação	183.474,93	183.474,93	0,00	0,00
262221	Pessoal com contrato a termo Certo	51.385,53	51.385,53	0,00	0,00
262222	Outras Situações	132.089,40	132.089,40	0,00	0,00
26223	Pessoal com contrato por tempo Indeterminado	83.146,67	83.146,67	0,00	0,00
2626	Cauções do pessoal	0,00	15,90	0,00	15,90
2629	Outras operações com o pessoal	1.059,40	1.059,40	0,00	0,00
2629000341	JOSÉ AGOSTINHO RIBAU ESTEVES	964,40	964,40	0,00	0,00
2629000383	JOSÉ ALBERTO MONTEIRO AUGUSTO DOS ANJOS	95,00	95,00	0,00	0,00
264	Administração autárquica	694.515,79	462.016,56	232.499,23	0,00
2642	Municípios	694.515,79	462.016,56	232.499,23	0,00
2642000006	MUNICÍPIO DE OVAR	71.195,77	71.195,77	0,00	0,00
2642000011	MUNICÍPIO DE OLIVEIRA DO BAIRRO	43.307,90	43.307,90	0,00	0,00
2642000016	MUNICÍPIO DE ÁGUEDA	66.360,77	66.360,77	0,00	0,00
2642000017	MUNICÍPIO DE ÍLHAVO	57.679,90	57.050,37	629,53	0,00
2642000018	MUNICÍPIO DA MURTOSA	32.989,90	11.268,66	21.721,24	0,00
2642000022	MUNICÍPIO DE ESTARREJA	629,53	629,53	0,00	0,00
2642000025	MUNICÍPIO DE ALBERGARIA-A-VELHA	47.368,77	47.368,77	0,00	0,00
2642000027	MUNICÍPIO DE VAGOS	47.961,40	15.242,16	32.719,24	0,00




 CI REGIÃO DE AVEIRO

Mês de Dezembro

Ano: 2012

Conta	Designação	Mov. Débito	Mov. Crédito	Saldo Débito	Saldo Crédito
2642000111	MUNICÍPIO DE SEVER DO VOUGA	34.891,90	34.891,90	0,00	0,00
2642000121	MUNICÍPIO DE AVEIRO	189.193,34	33.485,36	155.707,98	0,00
2642000174	MUNICÍPIO DE ESTARREJA	47.389,37	33.135,35	14.254,02	0,00
2642000427	MUNICÍPIO DE ANADIA	55.495,24	48.028,02	7.467,22	0,00
2642000737	Associação Municípios do Carvoeiro	52,00	52,00	0,00	0,00
268	Devedores e credores diversos	5.414.667,70	10.752.284,62	0,00	5.337.616,92
2681	Devedores de Rendimentos de Propriedade	179,55	179,55	0,00	0,00
26811	Juros de Depósitos à Ordem	179,55	179,55	0,00	0,00
26811000005	CGD-CAIXA GERAL DE DEPÓSITOS	179,55	179,55	0,00	0,00
2682	Devedores de transferências para autarquias locais	4.669.743,62	1.758.991,54	2.910.752,08	0,00
26821	Estado	167.058,61	167.058,61	0,00	0,00
26821000004	DGAL - Direcção-Geral das Autarquias Locais	165.429,00	165.429,00	0,00	0,00
26821000439	ARH - Administração da Região Hidrográfica do Cent	1.629,61	1.629,61	0,00	0,00
26822	Município	4.000.255,38	1.278.779,28	2.721.476,10	0,00
26822000006	MUNICÍPIO DE OVAR	110.892,28	110.892,28	0,00	0,00
26822000011	MUNICÍPIO DE OLIVEIRA DO BAIRRO	205.157,01	68.385,67	136.771,34	0,00
26822000016	MUNICÍPIO DE ÁGUEDA	193.412,66	96.706,33	96.706,33	0,00
26822000017	MUNICÍPIO DE ÍLHAVO	377.254,66	188.627,33	188.627,33	0,00
26822000018	MUNICÍPIO DA MURTOSA	358.145,00	179.072,50	179.072,50	0,00
26822000025	MUNICÍPIO DE ALBERGARIA-A-VELHA	12.053,33	12.053,33	0,00	0,00
26822000027	MUNICÍPIO DE VAGOS	571.551,51	103.279,67	468.271,84	0,00
26822000111	MUNICÍPIO DE SEVER DO VOUGA	23.090,12	23.090,12	0,00	0,00
26822000121	MUNICÍPIO DE AVEIRO	1.525.135,82	288.817,72	1.236.318,10	0,00
26822000174	MUNICÍPIO DE ESTARREJA	623.562,99	207.854,33	415.708,66	0,00
26823	Dev. Div. - Fundos comunitários	502.429,63	313.153,65	189.275,98	0,00
2682302	Fundos Comunitários - Formação	76.840,87	76.840,87	0,00	0,00
2682302000419	QREN - POPH - Programa Operacional Potencial Humar	76.840,87	76.840,87	0,00	0,00
2682303	Fundos Comunitários - Operação +Maria 2008-2009	102.969,82	15.445,47	87.524,35	0,00
2682303000537	IFDR - INSTITUTO FINANCEIRO PARA O DESENVOLV	102.969,82	15.445,47	87.524,35	0,00
2682305	Fundos Comunitários - Contratualização	151.483,74	53.476,70	98.007,04	0,00
2682305000537	IFDR - INSTITUTO FINANCEIRO PARA O DESENVOLV	151.483,74	53.476,70	98.007,04	0,00
2682306	Fundos Comunitários - Eficiência Hídrica	88.785,74	88.288,98	496,76	0,00
2682306000537	IFDR - INSTITUTO FINANCEIRO PARA O DESENVOLV	88.785,74	88.288,98	496,76	0,00
2682307	Fundos Comunitários - GAC-RA	32.621,63	32.621,63	0,00	0,00
2682307000642	IFAP-Instituto de Financiamento da Agricultura e P	32.621,63	32.621,63	0,00	0,00
2682308	Fundos Comunitários - Promoção, Protecção Enguias	46.480,00	46.480,00	0,00	0,00
2682308000642	IFAP-Instituto de Financiamento da Agricultura e P	46.480,00	46.480,00	0,00	0,00
2682309	Fundos Comunitários ERDF - Aqua-add	3.247,83	0,00	3.247,83	0,00
2682309000756	GEMEENTE EINDHOVEN-Municipality of Eindhoven	3.247,83	0,00	3.247,83	0,00
2684	Credores de transferências das autarquias locais	312.720,84	395.130,19	0,00	82.409,35
26841	Cred. Div. - Serviços e Fundos Autónomos	23.152,29	23.152,29	0,00	0,00
26841000739	Entidade Regional de Turismo do Centro de Portugal	19.507,80	19.507,80	0,00	0,00
2684101	Cred. p/ Atribuição transf. S.F.Aut- Efic. Hídrica	3.644,49	3.644,49	0,00	0,00
2684101000190	UNIVERSIDADE DE AVEIRO	3.644,49	3.644,49	0,00	0,00
26842	Cred. Div. - Municípios	262.318,55	341.977,90	0,00	79.659,35
2684202	Cred. p/ Atribuição transf. - Operação +Maria	209.213,28	288.872,63	0,00	79.659,35
2684202000006	MUNICÍPIO DE OVAR	25.103,18	33.398,40	0,00	8.295,22
2684202000011	MUNICÍPIO DE OLIVEIRA DO BAIRRO	21.371,94	28.759,54	0,00	7.387,60
2684202000016	MUNICÍPIO DE ÁGUEDA	21.138,19	29.000,84	0,00	7.862,65
2684202000017	MUNICÍPIO DE ÍLHAVO	5.487,91	11.637,03	0,00	6.149,12
2684202000018	MUNICÍPIO DA MURTOSA	14.316,81	19.584,41	0,00	5.267,60




 CI REGIÃO DE AVEIRO

Mês de Dezembro

Ano: 2012

Conta	Designação	Mov. Débito	Mov. Crédito	Saldo Débito	Saldo Crédito
2684202000024	MUNICÍPIO DE MIRA	20.861,55	26.723,61	0,00	5.862,06
2684202000025	MUNICÍPIO DE ALBERGARIA-A-VELHA	23.653,24	31.596,66	0,00	7.943,42
2684202000027	MUNICÍPIO DE VAGOS	7.134,41	12.715,82	0,00	5.581,41
2684202000111	MUNICÍPIO DE SEVER DO VOUGA	17.407,30	23.191,79	0,00	5.784,49
2684202000121	MUNICÍPIO DE AVEIRO	24.256,43	30.458,52	0,00	6.202,09
2684202000174	MUNICÍPIO DE ESTARREJA	13.313,00	21.206,33	0,00	7.893,33
2684202000427	MUNICÍPIO DE ANADIA	15.169,32	20.599,68	0,00	5.430,36
2684204	Cred. p/ Atribuição transf. - Eficiência Hídrica	53.105,27	53.105,27	0,00	0,00
2684204000006	MUNICÍPIO DE OVAR	4.782,94	4.782,94	0,00	0,00
2684204000011	MUNICÍPIO DE OLIVEIRA DO BAIRRO	9.475,74	9.475,74	0,00	0,00
2684204000016	MUNICÍPIO DE ÁGUEDA	8.146,80	8.146,80	0,00	0,00
2684204000017	MUNICÍPIO DE ÍLHAVO	8.205,76	8.205,76	0,00	0,00
2684204000025	MUNICÍPIO DE ALBERGARIA-A-VELHA	2.910,61	2.910,61	0,00	0,00
2684204000027	MUNICÍPIO DE VAGOS	5.629,26	5.629,26	0,00	0,00
2684204000121	MUNICÍPIO DE AVEIRO	10.323,41	10.323,41	0,00	0,00
2684204000174	MUNICÍPIO DE ESTARREJA	3.630,75	3.630,75	0,00	0,00
26843	Cred. Div - Associações Privadas	27.250,00	30.000,00	0,00	2.750,00
26843000620	Náutica Desportiva Ovarense	3.500,00	3.500,00	0,00	0,00
26843000622	Sport Clube Alba	1.200,00	1.500,00	0,00	300,00
26843000624	Sporting Clube de Aveiro	1.500,00	1.500,00	0,00	0,00
26843000679	Rancho Folclórico "Os Camponeses da Beira Ria"	3.000,00	3.000,00	0,00	0,00
26843000724	Orquestra Típica de Águeda	1.050,00	3.500,00	0,00	2.450,00
26843000725	Associação dos Amigos da Música de Anadia	2.000,00	2.000,00	0,00	0,00
26843000726	Associação de Atletismo de Aveiro	4.000,00	4.000,00	0,00	0,00
26843000727	Centro de Cultura e Desporto de Salreu	2.000,00	2.000,00	0,00	0,00
26843000728	Casa do Povo de Ílhavo	2.000,00	2.000,00	0,00	0,00
26843000729	Associação Beneficente, Cultura e Recreio da Mama	1.000,00	1.000,00	0,00	0,00
26843000730	Viking Kayak Clube	3.000,00	3.000,00	0,00	0,00
26843000731	Grupo Folclórico de Santo António de Vagos	3.000,00	3.000,00	0,00	0,00
2688	Outros devedores diversos	8.235,03	2.085,03	6.150,00	0,00
26881	ODD - Diversos	8.235,03	2.085,03	6.150,00	0,00
26881000513	POLIS LITORAL - Ria de Aveiro	6.150,00	0,00	6.150,00	0,00
26881000629	DEVNET GEIE	1.650,33	1.650,33	0,00	0,00
26881000698	FARNET Support Unit	434,70	434,70	0,00	0,00
2689	Outros credores diversos	423.788,66	8.595.898,31	0,00	8.172.109,65
26891	OCD - Associações	400,00	400,00	0,00	0,00
26891000528	ACF BAIXO VOUGA-Associação para a Certificação Flo	400,00	400,00	0,00	0,00
26894	OCD - Prestação de serviços	14.865,74	14.865,74	0,00	0,00
26894000187	MARCELO CAETANO MARTINS DELGADO	1.003,20	1.003,20	0,00	0,00
26894000243	SANDRA ISABEL FERNANDES DO CARMO FRANCISCO	1.346,68	1.346,68	0,00	0,00
26894000350	ANA ISABEL DA COSTA SANTOS	3.742,52	3.742,52	0,00	0,00
26894000360	PEDRO JORGE NUNES FERREIRA	457,34	457,34	0,00	0,00
26894000545	MÁRIO MIGUEL FÉLIX PINTO DO COUTO	7.192,05	7.192,05	0,00	0,00
26894000643	Ricardo Portela	41,55	41,55	0,00	0,00
26894000734	Alexandre Virgílio Tomás Amado	861,00	861,00	0,00	0,00
26894000747	Maria da Graça M.Amaral	221,40	221,40	0,00	0,00
26895	OCD - Restituições	961,21	961,21	0,00	0,00
26895000419	QREN - POPH - Programa Operacional Potencial Humar	961,21	961,21	0,00	0,00
26896	OCD - Quotizações / Participações	407.141,78	8.579.251,43	0,00	8.172.109,65
26896000513	POLIS LITORAL - Ria de Aveiro	405.341,78	8.183.701,43	0,00	7.778.359,65
26896000540	Comunidade Portuária de Aveiro	1.200,00	1.200,00	0,00	0,00


 CI REGIÃO DE AVEIRO

Mês de Dezembro

Ano: 2012

Conta	Designação	Mov. Débito	Mov. Crédito	Saldo Débito	Saldo Crédito
26896000633	PCI Parque de Ciência e Inovação, S.A.	0,00	393.750,00	0,00	393.750,00
26896000669	A.F.M.- Associação Forum Mar Centro	600,00	600,00	0,00	0,00
26897	Ajudas de custo / Senhas de Presença	110,58	110,58	0,00	0,00
26897000341	JOSÉ AGOSTINHO RIBAU ESTEVES	110,58	110,58	0,00	0,00
26899	OCD - Diversos	309,35	309,35	0,00	0,00
26899000341	JOSÉ AGOSTINHO RIBAU ESTEVES	309,35	309,35	0,00	0,00
27	Acréscimos e diferimentos	2.415.414,93	10.887.563,27	0,00	8.472.148,34
271	Acréscimos de proveitos	275.194,36	80.680,37	194.513,99	0,00
2711	Ac. Prov. - Juros a receber	76,49	76,49	0,00	0,00
2715	Ac. Prov-Estado-Partic.comunit. project.co-financ	210.924,87	80.603,88	130.320,99	0,00
27151	Ac. Prov-Projeto Campanha Promocional	18.805,50	0,00	18.805,50	0,00
27153	Ac. Prov-Projecto Formação POPH	12.927,92	0,00	12.927,92	0,00
27155	Ac. Prov. Projecto - GAC RA	15.368,09	9.105,60	6.262,49	0,00
27156	Ac. Prov. Projecto - Eficiência Hídrica	7.042,13	7.042,13	0,00	0,00
27157	Ac. Prov. Projecto - Assistência Técnica	75.835,64	58.946,77	16.888,87	0,00
27158	Ac. Prov. Projecto - RUCI	64.983,15	5.509,38	59.473,77	0,00
27159	Ac. Prov. Projecto - Aqua-add	15.962,44	0,00	15.962,44	0,00
2716	Ac. Prov-Compartic. Projecto - Municípios/Outros	62.585,89	0,00	62.585,89	0,00
27162	Ac. Prov. Compartic. Prop. Projecto - GAC RA	19.780,13	0,00	19.780,13	0,00
27165	Ac. Prov. Compartic. Prop. Projecto - Enguias RA	11.262,44	0,00	11.262,44	0,00
27166	Ac. Prov. Compartic. Prop. Projecto - PRORIA	19.507,80	0,00	19.507,80	0,00
27167	Ac. Prov. Compartic. Prop. Projeto - Campanha Prom	12.035,52	0,00	12.035,52	0,00
2719	Outros acréscimos de proveitos	1.607,11	0,00	1.607,11	0,00
272	Custos diferidos	210.836,59	207.403,50	3.433,09	0,00
2721	Assinaturas anuais de jornais	39,56	39,56	0,00	0,00
2729	Outros custos diferidos	210.797,03	207.363,94	3.433,09	0,00
27291	OCD - Seguros diferidos	4.811,95	2.347,29	2.464,66	0,00
27299	OCD - Diversos	205.985,08	205.016,65	968,43	0,00
273	Acréscimos de custos	162.796,92	189.251,60	0,00	26.454,68
2732	Remunerações a liquidar	27.943,38	53.189,03	0,00	25.245,65
27321	Sub. férias + férias	23.173,92	43.944,88	0,00	20.770,96
27322	Encargos c/ fêria e sub. férias	4.769,46	9.244,15	0,00	4.474,69
2739	Outros acréscimos de custos	134.853,54	136.062,57	0,00	1.209,03
27391	Transferências - Projectos	134.525,74	134.525,74	0,00	0,00
2739105	Operação +Maria -Transferência p/ Câmaras	93.716,86	93.716,86	0,00	0,00
2739107	Eficiência Hídrica -Transferência p/ Câmaras / UA	40.808,88	40.808,88	0,00	0,00
27392	Comunicação	0,00	389,34	0,00	389,34
27399	Diversos	327,80	1.147,49	0,00	819,69
274	Proveitos diferidos	1.766.587,06	10.410.227,80	0,00	8.643.640,74
2745	Subsidios para investimentos	1.765.785,91	10.406.948,77	0,00	8.641.162,86
27451	Administrações Públicas	1.255.180,89	9.706.297,35	0,00	8.451.116,46
274512	Administração Autárquica	1.255.180,89	9.706.297,35	0,00	8.451.116,46
2745121	Transferências das CM - CSoc.POLIS Litoral Ria Av	1.255.180,89	9.706.297,35	0,00	8.451.116,46
27453	Entidades Financiadoras	510.605,02	700.651,42	0,00	190.046,40
274531	FEDER	352.841,80	542.888,20	0,00	190.046,40
27453105	Operação +Maria	121.007,98	132.836,95	0,00	11.828,97
27453106	Contratualização - Assistência Técnica	132.539,77	216.636,19	0,00	84.096,42
274531061	Contratualização - Assist. Técnica - Adiantamento	0,00	79.606,79	0,00	79.606,79
274531062	Contratualização - Assist. Técnica - Ped. Reembols	132.539,77	137.029,40	0,00	4.489,63
27453107	ECTRI	22.815,98	114.079,87	0,00	91.263,89
27453108	Eficiência Hídrica - POVT - FEDER	73.230,24	73.230,24	0,00	0,00

## CI REGIÃO DE AVEIRO

Mês de Dezembro

Ano: 2012

Conta	Designação	Mov. Débito	Mov. Crédito	Saldo Débito	Saldo Crédito
27453109	Aqua-add - INTERREG IV C - FEDER	3.247,83	3.247,83	0,00	0,00
27453110	RUCI - FEDER	0,00	2.857,12	0,00	2.857,12
274532	FSE	77.802,08	77.802,08	0,00	0,00
27453202	Formação POPH 2010/2011	77.802,08	77.802,08	0,00	0,00
274536	FEP - Fundo Europeu das Pescas	79.961,14	79.961,14	0,00	0,00
27453601	IFAP - GAC-RA	62.363,57	62.363,57	0,00	0,00
27453602	IFAP - Promoção Proteção Enguias	17.597,57	17.597,57	0,00	0,00
2749	Outros proveitos diferidos	801,15	3.279,03	0,00	2.477,88
27499	OPD - Diversos	801,15	3.279,03	0,00	2.477,88
	<b>Totais :</b>	<b>19.648.037,46</b>	<b>33.252.266,82</b>	<b>6.600.684,77</b>	<b>20.204.914,13</b>
41	Investimentos financeiros	14.070.500,00	0,00	14.070.500,00	0,00
411	Partes de capital	14.070.500,00	0,00	14.070.500,00	0,00
4114	Socied. e quase sociedad. não financeiras-Públicas	14.070.500,00	0,00	14.070.500,00	0,00
4114101	Polis Litoral Ria de Aveiro, S.A.	13.508.000,00	0,00	13.508.000,00	0,00
4114201	PCI - Parque de Ciência e Inovação, S.A.	562.500,00	0,00	562.500,00	0,00
42	Imobilizações corpóreas	2.341.284,88	203,27	2.341.081,61	0,00
422	Edifícios e outras construções	642.432,13	0,00	642.432,13	0,00
4221	Edifícios	152.818,90	0,00	152.818,90	0,00
42211	Sede da CIM Reg. Aveiro	152.818,90	0,00	152.818,90	0,00
4222	Outras construções	489.613,23	0,00	489.613,23	0,00
422201	ECTRI	489.613,23	0,00	489.613,23	0,00
423	Equipamento básico	971.436,28	0,00	971.436,28	0,00
42301	ECTRI - Equipamento metalomecânico	951.451,04	0,00	951.451,04	0,00
42302	ECTRI - Equipamento de Laboratório	19.985,24	0,00	19.985,24	0,00
424	Equipamento transporte	338.566,47	0,00	338.566,47	0,00
4241	Automóveis Ligeiros	338.566,47	0,00	338.566,47	0,00
424101	Viatura Hyundai	32.370,19	0,00	32.370,19	0,00
424102	Viatura Rover	3.250,00	0,00	3.250,00	0,00
424103	Viatura MAN 27-81-IG	151.473,14	0,00	151.473,14	0,00
424104	Viatura MAN 27-82-IG	151.473,14	0,00	151.473,14	0,00
425	Ferramentas e utensílios	281,00	0,00	281,00	0,00
42501	Ferramentas e utensílios - Geral	281,00	0,00	281,00	0,00
426	Equipamento administrativo	338.934,89	203,27	338.731,62	0,00
4261	Equipamento Informático Hardware	151.326,23	203,27	151.122,96	0,00
426101	Eq. Inform. Hardware - Geral	27.416,32	203,27	27.213,05	0,00
426102	Eq. Inform. Hardware - Operação +Maria	24.889,63	0,00	24.889,63	0,00
426103	Eq. Inform. Hardware - SIGRia	79.949,21	0,00	79.949,21	0,00
426104	Eq. Inform. Hardware - Assistência Técnica	10.649,04	0,00	10.649,04	0,00
426105	Eq. Inform. Hardware - GAC	3.438,07	0,00	3.438,07	0,00
426106	Eq. Inform. Hardware - RUCI	4.983,96	0,00	4.983,96	0,00
4262	Equipamento Informático Software/Ria On Line	98.005,75	0,00	98.005,75	0,00
426201	Eq. Inform. Software - Geral	4.988,77	0,00	4.988,77	0,00
426202	Eq. Inform. Software - Operação +Maria	10.309,72	0,00	10.309,72	0,00
426203	Eq. Inform. Software - SIGRia	69.878,16	0,00	69.878,16	0,00
426204	Eq. Inform. Software - Assist. Técnica	8.936,68	0,00	8.936,68	0,00
426205	Eq. Inform. Software - GAC	916,07	0,00	916,07	0,00
426206	Eq. Inform. Software - RUCI	2.976,35	0,00	2.976,35	0,00
4263	Equipamento de telecomunicações	6.456,15	0,00	6.456,15	0,00
426301	Eq. de telecomunicações - Geral	6.456,15	0,00	6.456,15	0,00
4264	Equipamento, material de escritório e reprografia	64.259,09	0,00	64.259,09	0,00
42641	Mobiliário	51.222,73	0,00	51.222,73	0,00


 CI REGIÃO DE AVEIRO

Mês de Dezembro

Ano: 2012

Conta	Designação	Mov. Débito	Mov. Crédito	Saldo Débito	Saldo Crédito
4264101	Mobiliário - Geral	42.708,17	0,00	42.708,17	0,00
4264103	ECTRI - Mobiliário	8.199,60	0,00	8.199,60	0,00
4264104	Mobiliário - Assistência Técnica	314,96	0,00	314,96	0,00
42642	Máquinas de escritório	57,00	0,00	57,00	0,00
4264201	Máquinas de escritório - Geral	57,00	0,00	57,00	0,00
42643	Equipamento de Reprografia	12.979,36	0,00	12.979,36	0,00
4264301	Equipamento de Reprografia - Geral	1.979,36	0,00	1.979,36	0,00
4264302	Equipamento de Reprografia - Assistência Técnica	11.000,00	0,00	11.000,00	0,00
4265	Aparelhagens e máquinas electrónicas	567,40	0,00	567,40	0,00
42651	Ap. e máq. electr. - Equip. fotográfico e cinematográfico	567,40	0,00	567,40	0,00
4265102	Ap. e máq. electr. - Equip. fotográfico-As.Técnica	567,40	0,00	567,40	0,00
4266	Equipamento de conforto e higiene	1.121,89	0,00	1.121,89	0,00
42662	Equipamento de ar condicionado e de aquecimento	1.121,89	0,00	1.121,89	0,00
4266201	Eq. de ar condicionado e de aquecimento - Geral	1.121,89	0,00	1.121,89	0,00
4269	Outro Eq. Administrativo	17.198,38	0,00	17.198,38	0,00
426901	Outro Eq. Administrativo - Geral	17.198,38	0,00	17.198,38	0,00
429	Outras imobilizações corpóreas	49.634,11	0,00	49.634,11	0,00
4291	Outras imobilizações corpóreas - Sites	48.921,03	0,00	48.921,03	0,00
429101	OIC - Sites PAD	28.853,17	0,00	28.853,17	0,00
429102	OIC - Portal CIM - Op. +Maria	20.067,86	0,00	20.067,86	0,00
4299	Outras imobilizações corpóreas - Diversos	713,08	0,00	713,08	0,00
42991	Outras imobilizações corpóreas - Geral	713,08	0,00	713,08	0,00
4299101	Extintores	334,83	0,00	334,83	0,00
4299102	Material sinalectica	378,25	0,00	378,25	0,00
43	Imobilizações incorpóreas	523.833,04	0,00	523.833,04	0,00
432	Despesas de investigação e desenvolvimento	520.269,93	0,00	520.269,93	0,00
43201	SIG-Consultoria	23.291,87	0,00	23.291,87	0,00
43202	Unir@Ria (Plano Intermunicipal Ordena/ Ria Aveiro)	169.247,20	0,00	169.247,20	0,00
43203	Cartografia Digital	327.730,86	0,00	327.730,86	0,00
433	Propriedade industrial e outros direitos	3.563,11	0,00	3.563,11	0,00
43301	Logotipos	3.563,11	0,00	3.563,11	0,00
44	Imobilizações em curso	6.137,70	0,00	6.137,70	0,00
443	Imobilizações em curso imobilizações incorpóreas	6.137,70	0,00	6.137,70	0,00
44301	Cartografia Topográfica Oficial 10K	6.137,70	0,00	6.137,70	0,00
48	Amortizações acumuladas	0,00	2.673.843,40	0,00	2.673.843,40
482	De imobilizações corpóreas	0,00	2.150.432,18	0,00	2.150.432,18
4822	Edifícios e outras construções	0,00	487.675,83	0,00	487.675,83
48221	Edifícios	0,00	95.985,25	0,00	95.985,25
482211	Sede da CIM Reg. Aveiro	0,00	95.985,25	0,00	95.985,25
48222	Outras construções	0,00	391.690,58	0,00	391.690,58
4822201	ECTRI	0,00	391.690,58	0,00	391.690,58
4823	Equipamento básico	0,00	971.436,28	0,00	971.436,28
482301	ECTRI - Equipamento metalomecânico	0,00	951.451,04	0,00	951.451,04
482302	ECTRI - Equipamento de Laboratório	0,00	19.985,24	0,00	19.985,24
4824	Equipamento de transporte	0,00	338.566,47	0,00	338.566,47
48241	Automóveis Ligeiros	0,00	338.566,47	0,00	338.566,47
4824101	Viatura Hyundai	0,00	32.370,19	0,00	32.370,19
4824102	Viatura Rover	0,00	3.250,00	0,00	3.250,00
4824103	Viatura MAN 27-81-IG	0,00	151.473,14	0,00	151.473,14
4824104	Viatura MAN 27-82-IG	0,00	151.473,14	0,00	151.473,14
4825	Ferramentas e utensílios	0,00	140,52	0,00	140,52



## CI REGIÃO DE AVEIRO

Mês de Dezembro

Ano: 2012

Conta	Designação	Mov. Débito	Mov. Crédito	Saldo Débito	Saldo Crédito
482501	Ferramental e utensílios - Geral	0,00	140,52	0,00	140,52
4826	Equipamento administrativo	0,00	316.262,48	0,00	316.262,48
48261	Equipamento Informático Hardware	0,00	143.650,92	0,00	143.650,92
4826101	Eq. Inform. Hardware - Geral	0,00	25.827,86	0,00	25.827,86
4826102	Eq. Inform. Hardware - Operação +Maria	0,00	23.515,61	0,00	23.515,61
4826103	Eq. Inform. Hardware - SIGRia	0,00	79.949,21	0,00	79.949,21
4826104	Eq. Inform. Hardware - Assistência Técnica	0,00	8.428,17	0,00	8.428,17
4826105	Eq. Inform. Hardware - GAC	0,00	3.438,07	0,00	3.438,07
4826106	Eq. Inform. Hardware - RUCI	0,00	2.492,00	0,00	2.492,00
48262	Equipamento Informático Software/Ria On Line	0,00	96.701,71	0,00	96.701,71
4826201	Eq. Inform. Software - Geral	0,00	4.988,77	0,00	4.988,77
4826202	Eq. Inform. Software - Operação +Maria	0,00	10.309,72	0,00	10.309,72
4826203	Eq. Inform. Software - SIGRia	0,00	69.878,16	0,00	69.878,16
4826204	Eq. Inform. Software - Assist. Téc.	0,00	8.502,00	0,00	8.502,00
4826205	Eq. Inform. Software - GAC	0,00	916,07	0,00	916,07
4826206	Eq. Inform. Software - RUCI	0,00	2.106,99	0,00	2.106,99
48263	Equipamento de telecomunicações	0,00	4.972,71	0,00	4.972,71
4826301	Eq. de telecomunicações - Geral	0,00	4.972,71	0,00	4.972,71
48264	Equipamento, material de escritório e reprografia	0,00	52.475,84	0,00	52.475,84
482641	Mobiliário	0,00	42.035,36	0,00	42.035,36
48264101	Mobiliário - Geral	0,00	33.520,80	0,00	33.520,80
48264103	Mobiliário - Eq. Escritório ECTRI	0,00	8.199,60	0,00	8.199,60
48264104	Mobiliário - Assistência Técnica	0,00	314,96	0,00	314,96
482642	Máquinas de escritório	0,00	57,00	0,00	57,00
48264201	Máquinas de escritório - Geral	0,00	57,00	0,00	57,00
482643	Equipamento de Reprografia	0,00	10.383,48	0,00	10.383,48
48264301	Equipamento de Reprografia - Geral	0,00	1.583,48	0,00	1.583,48
48264302	Equipamento de Reprografia - Assistência Técnica	0,00	8.800,00	0,00	8.800,00
48265	Aparelhagens e máquinas electrónicas	0,00	141,03	0,00	141,03
482651	Ap. e máq. electr. - Equip. fotográfico e cinemat.	0,00	141,03	0,00	141,03
48265102	Ap. e máq. electr. - Equip. fotográfico-As.Técnica	0,00	141,03	0,00	141,03
48266	Equipamento de conforto e higiene	0,00	1.121,89	0,00	1.121,89
482662	Equipamento de ar condicionado e de aquecimento	0,00	1.121,89	0,00	1.121,89
48266201	Eq. de ar condicionado e de aquecimento - Geral	0,00	1.121,89	0,00	1.121,89
48269	Outro Eq. Administrativo	0,00	17.198,38	0,00	17.198,38
4826901	Outro Eq. Administrativo - Geral	0,00	17.198,38	0,00	17.198,38
4829	Outras imobilizações corpóreas	0,00	36.350,60	0,00	36.350,60
48291	Out. imobilizações corpóreas - Sites	0,00	35.637,52	0,00	35.637,52
4829101	OIC - Sites PAD	0,00	28.112,08	0,00	28.112,08
4829102	OIC - Portal CIM - Op. +Maria	0,00	7.525,44	0,00	7.525,44
48299	Outras imobilizações corpóreas - Diversos	0,00	713,08	0,00	713,08
482991	Outras imobilizações corpóreas - Geral	0,00	713,08	0,00	713,08
48299101	Extintores	0,00	334,83	0,00	334,83
48299102	Material sinalectica	0,00	378,25	0,00	378,25
483	De imobilizações incorpóreas	0,00	523.411,22	0,00	523.411,22
4832	Despesas de investigação e de desenvolvimento	0,00	520.269,93	0,00	520.269,93
483201	SIG-Consultoria	0,00	23.291,87	0,00	23.291,87
483202	Unir@Ria (Plano Intermunicipal Ordena/ Ria Aveiro)	0,00	169.247,20	0,00	169.247,20
483203	Cartografia Digital	0,00	327.730,86	0,00	327.730,86
4833	Propriedade industrial e outros direitos	0,00	3.141,29	0,00	3.141,29




 CI REGIÃO DE AVEIRO

Mês de Dezembro

Ano: 2012

Conta	Designação	Mov. Débito	Mov. Crédito	Saldo Débito	Saldo Crédito
483301	Logotipos	0,00	3.141,29	0,00	3.141,29
<b>Totais :</b>		<b>16.941.755,62</b>	<b>2.674.046,67</b>	<b>16.941.552,35</b>	<b>2.673.843,40</b>
51	Património	0,00	462.647,28	0,00	462.647,28
57	Reservas	0,00	3.250,00	0,00	3.250,00
577	Reservas decorrentes da transferência de activos	0,00	3.250,00	0,00	3.250,00
59	Resultados transitados	119.461,61	294.638,96	0,00	175.177,35
591	Res. Transitados	119.461,61	294.638,96	0,00	175.177,35
59101	Exercício 2009	119.461,61	0,00	119.461,61	0,00
59102	Exercício 2010	0,00	41.055,94	0,00	41.055,94
59103	Exercício 2011	0,00	253.583,02	0,00	253.583,02
<b>Totais :</b>		<b>119.461,61</b>	<b>760.536,24</b>	<b>119.461,61</b>	<b>760.536,24</b>
62	Fornecimentos e serviços externos	443.542,65	102,00	443.440,65	0,00
622	Fornecimentos e serviços	443.542,65	102,00	443.440,65	0,00
62211	Electricidade	9.759,43	0,00	9.759,43	0,00
6221101	Electricidade - Geral	7.905,15	0,00	7.905,15	0,00
6221102	Electricidade - Assist. Técnica	1.854,28	0,00	1.854,28	0,00
62212	Combustíveis	844,18	0,00	844,18	0,00
622121	Gasóleo	844,18	0,00	844,18	0,00
6221211	Gasóleo - Geral	738,49	0,00	738,49	0,00
6221212	Gasóleo - GAC	105,69	0,00	105,69	0,00
62213	Água	619,76	0,00	619,76	0,00
6221301	Água - Geral	504,03	0,00	504,03	0,00
6221302	Água - Assist. Técnica	115,73	0,00	115,73	0,00
62215	Ferramentas e utensílios de desgaste rápido	9,05	0,00	9,05	0,00
6221501	Ferramentas e utensílios de desgaste rápido - Geral	9,05	0,00	9,05	0,00
62217	Material de escritório	130,13	0,00	130,13	0,00
6221701	Material de escritório - Geral	95,71	0,00	95,71	0,00
6221702	Material de escritório - POPH	34,42	0,00	34,42	0,00
62218	Artigos para oferta	234,50	0,00	234,50	0,00
62222	Comunicação	6.619,79	0,00	6.619,79	0,00
622221	Comunicação - Telefones	4.690,95	0,00	4.690,95	0,00
62222101	Comunicação - Telefones - Geral	3.386,88	0,00	3.386,88	0,00
62222102	Comunicação - Telefones - Assist. Técnica	1.304,07	0,00	1.304,07	0,00
622223	Comunicação - Comun. Dados, Outras Lig.	744,87	0,00	744,87	0,00
62222301	Comunicação - Comun. Dados, Out. Lig. - Geral	537,75	0,00	537,75	0,00
62222302	Comunicação - Comun. Dados, Out. Lig. - Ass. Técnica	207,12	0,00	207,12	0,00
622224	Correios e Outros	1.183,97	0,00	1.183,97	0,00
62223	Seguros	2.236,69	0,00	2.236,69	0,00
6222301	Seguros - Geral	2.141,13	0,00	2.141,13	0,00
6222302	Seguros - AQUA-ADD	95,56	0,00	95,56	0,00
62227	Deslocações e estadas	11.473,92	0,00	11.473,92	0,00
622271	Alojamento e refeições	3.747,44	0,00	3.747,44	0,00
6222711	Alojamento e refeições - Geral	1.292,57	0,00	1.292,57	0,00
6222712	Alojamento e refeições - POPH	301,00	0,00	301,00	0,00
6222713	Alojamento e refeições - GAC	629,38	0,00	629,38	0,00
6222714	Alojamento e refeições - AQUA-ADD	921,00	0,00	921,00	0,00
6222719	Alojamento e refeições - Executivo	603,49	0,00	603,49	0,00
622273	Outras Despesas de viagem	7.726,48	0,00	7.726,48	0,00
6222731	Outras Despesas de viagem - Geral	184,55	0,00	184,55	0,00
6222733	Outras Despesas de viagem - GAC	398,00	0,00	398,00	0,00

## CI REGIÃO DE AVEIRO

Mês de Dezembro

Ano: 2012

Conta	Designação	Mov. Débito	Mov. Crédito	Saldo Débito	Saldo Crédito
6222734	Outras Despesas de viagem - AQUA-ADD	4.322,12	0,00	4.322,12	0,00
6222739	Outras Despesas de viagem - Executivo	2.821,81	0,00	2.821,81	0,00
62229	Honorários	14.602,79	0,00	14.602,79	0,00
6222902	Honorários - POPH	6.549,74	0,00	6.549,74	0,00
62229021	Honorários - POPH - Isento IVA	1.804,02	0,00	1.804,02	0,00
62229022	Honorários - POPH - Com IVA não Dedutível	4.745,72	0,00	4.745,72	0,00
6222903	Honorários - Formação	861,00	0,00	861,00	0,00
6222904	Honorários - Assistência Técnica	7.192,05	0,00	7.192,05	0,00
62232	Conservação e reparação	1.494,77	0,00	1.494,77	0,00
622321	Conservação e reparação - Geral	1.494,77	0,00	1.494,77	0,00
62233	Publicidade e propaganda	144.911,80	36,90	144.874,90	0,00
622331	Public. e prop. - Material Publicitário	4.151,25	36,90	4.114,35	0,00
62233101	Public. e prop. - Material Publicitário - Geral	776,25	6,90	769,35	0,00
62233105	Public. e prop. - Material Publicitário - GAC RA	3.375,00	30,00	3.345,00	0,00
622332	Public. e prop. - Iniciativas Prom. e Divulgação	138.974,11	0,00	138.974,11	0,00
62233201	Public. e prop. - Iniciativas Prom. Divulg - Geral	103.650,65	0,00	103.650,65	0,00
62233203	Public. e prop. - Iniciativas Prom. Divulg-GAC RA	3.102,73	0,00	3.102,73	0,00
62233204	Public. e prop.-Iniciativas Prom. e Divulg-EH	7.146,73	0,00	7.146,73	0,00
62233205	Public. e prop. - Iniciativas Prom. Divulg-CAMPANH	25.074,00	0,00	25.074,00	0,00
622333	Public. e prop. - Publicações	1.786,44	0,00	1.786,44	0,00
62233301	Public. e prop. - Publicações - Geral	1.786,44	0,00	1.786,44	0,00
62234	Limpeza, higiene e conforto	7.326,08	0,00	7.326,08	0,00
6223401	Limpeza, higiene e conforto - Geral	7.326,08	0,00	7.326,08	0,00
62236	Trabalhos especializados	238.347,65	0,00	238.347,65	0,00
6223601	Trabalhos especializados - Geral	8.472,03	0,00	8.472,03	0,00
6223602	Trabalhos especializados - PQPH	7.053,80	0,00	7.053,80	0,00
6223604	Trabalhos especializados - Eficiência Hídrica	13.837,50	0,00	13.837,50	0,00
6223605	Trabalhos especializados - Enguias da Ria de Aveir	23.463,42	0,00	23.463,42	0,00
6223606	Trabalhos especializados - Plano int. Mob. Transpo	184.813,65	0,00	184.813,65	0,00
6223607	Trabalhos especializados - Aqua-add	707,25	0,00	707,25	0,00
62298	Outros fornecimentos e serviços	4.932,11	65,10	4.867,01	0,00
6229801	Assinaturas Jornais e revistas	505,56	0,00	505,56	0,00
6229802	Outros Materiais - Feiras e exposições	586,05	65,10	520,95	0,00
622980201	Materiais Exposições - Geral	103,50	6,09	97,41	0,00
622980202	Materiais Exposições - GAC	482,55	59,01	423,54	0,00
6229803	Publicações DR	650,12	0,00	650,12	0,00
622980301	Publicações DR - Geral	650,12	0,00	650,12	0,00
6229899	Outros fornecimentos e serviços - Diversos	3.190,38	0,00	3.190,38	0,00
63	Transf. e subsid. corr. conced. e prest. sociais	49.507,80	0,00	49.507,80	0,00
631	Transferências correntes concedidas	49.507,80	0,00	49.507,80	0,00
63105	Administração local	19.507,80	0,00	19.507,80	0,00
6310501	Continente	19.507,80	0,00	19.507,80	0,00
631050106	Regiões de Turismo	19.507,80	0,00	19.507,80	0,00
63107	Instituições sem fins lucrativos	30.000,00	0,00	30.000,00	0,00
6310701	PAPERA	30.000,00	0,00	30.000,00	0,00
64	Custos com o pessoal	350.045,44	273,12	349.772,32	0,00
641	Remunerações dos membros dos órgãos autárquicos	13.047,07	76,32	12.970,75	0,00
6412	Outros Suplementos	13.047,07	76,32	12.970,75	0,00
64121	Ajudas de Custo	3.603,21	0,00	3.603,21	0,00
64122	Senhas de Presença	9.443,86	76,32	9.367,54	0,00
642	Remunerações do pessoal	278.302,07	0,00	278.302,07	0,00


 CI REGIÃO DE AVEIRO

Mês de Dezembro

Ano: 2012

Conta	Designação	Mov. Débito	Mov. Crédito	Saldo Débito	Saldo Crédito
6421	Remunerações base do pessoal	261.495,79	0,00	261.495,79	0,00
64211	Pessoal dos quadros	87.372,00	0,00	87.372,00	0,00
6421101	Pessoal dos quadros - Geral	48.660,43	0,00	48.660,43	0,00
6421103	Pessoal dos quadros - Assistência Técnica	23.873,88	0,00	23.873,88	0,00
6421104	Pessoal dos quadros - POPH	2.983,10	0,00	2.983,10	0,00
6421105	Pessoal dos quadros - Aqua-add	11.854,59	0,00	11.854,59	0,00
64212	Pessoal em qualquer outra situação	174.123,79	0,00	174.123,79	0,00
642122	Outras situações	174.123,79	0,00	174.123,79	0,00
64212201	Outras situações - Geral	21.757,69	0,00	21.757,69	0,00
64212203	Outras situações - Assistência Técnica	42.126,75	0,00	42.126,75	0,00
64212204	Outras situações - Eficiência Hídrica	12.014,80	0,00	12.014,80	0,00
64212205	Outras situações - GAC	45.359,43	0,00	45.359,43	0,00
64212206	Outras situações - RUCI	52.865,12	0,00	52.865,12	0,00
6422	Suplementos de remunerações	16.806,28	0,00	16.806,28	0,00
64224	Subsídio de refeição	15.687,98	0,00	15.687,98	0,00
6422401	Subsídio de refeição - Geral	4.875,00	0,00	4.875,00	0,00
6422403	Subsídio de refeição - Assistência Técnica	3.751,14	0,00	3.751,14	0,00
6422404	Subsídio de refeição - Eficiência Hídrica	854,00	0,00	854,00	0,00
6422405	Subsídio de refeição - GAC	2.848,09	0,00	2.848,09	0,00
6422406	Subsídio de refeição - RUCI	3.326,33	0,00	3.326,33	0,00
6422407	Subsídio de refeição - Aqua-add	33,42	0,00	33,42	0,00
64225	Ajudas de custo	1.118,30	0,00	1.118,30	0,00
642251	Ajudas de Custo - Geral	35,69	0,00	35,69	0,00
642252	Ajudas de Custo - GAC	525,97	0,00	525,97	0,00
642254	Ajudas de Custo - Assistência Técnica	73,44	0,00	73,44	0,00
642255	Ajudas de Custo - Aqua-add	483,20	0,00	483,20	0,00
643	Pensões	309,15	0,00	309,15	0,00
645	Encargos sobre remunerações	55.110,35	0,00	55.110,35	0,00
6452	Segurança social dos funcionários públicos	6.694,43	0,00	6.694,43	0,00
64521	CGA	5.486,48	0,00	5.486,48	0,00
6452101	CGA - Geral	3.675,72	0,00	3.675,72	0,00
6452102	CGA - Assistência Técnica	800,19	0,00	800,19	0,00
6452103	CGA - Aqua-add	1.010,57	0,00	1.010,57	0,00
64522	ADSE	1.207,95	0,00	1.207,95	0,00
6453	Segurança social-Regime geral	48.415,92	0,00	48.415,92	0,00
64531	Geral - Segurança Social - Regime Geral	48.415,92	0,00	48.415,92	0,00
6453101	Segurança Social - Regime Geral - Geral	13.715,97	0,00	13.715,97	0,00
6453102	Segurança Social - Regime Geral - Assist. Técnica	12.637,51	0,00	12.637,51	0,00
6453103	Segurança Social - Regime Geral - GAC	9.765,52	0,00	9.765,52	0,00
6453104	Segurança Social - Regime Geral - RUCI	11.332,49	0,00	11.332,49	0,00
6453105	Segurança Social - Regime Geral - Aqua-add	964,43	0,00	964,43	0,00
646	Seguros acidentes trabalho e doenças profissionais	1.737,66	0,00	1.737,66	0,00
6461	Seguros acidentes trabalho e doenças profis.	1.737,66	0,00	1.737,66	0,00
646101	Seguros acidentes trabalho e doenças profis.-Geral	1.399,16	0,00	1.399,16	0,00
646102	Seguros acidentes trabalho e doenças profis.-RUCI	338,50	0,00	338,50	0,00
648	Outros custos com o pessoal	1.539,14	196,80	1.342,34	0,00
6484	Custos c/ formação/sessões esclar. do Pessoal	132,00	0,00	132,00	0,00
6485	Higiene, segurança e medicina no trabalho	1.407,14	196,80	1.210,34	0,00
65	Outros custos e perdas operacionais	2.200,00	0,00	2.200,00	0,00
652	Quotizações	2.200,00	0,00	2.200,00	0,00
66	Amortizações do exercício	57.281,71	0,00	57.281,71	0,00

## CI REGIÃO DE AVEIRO

Mês de Dezembro

Ano: 2012

Conta	Designação	Mov. Débito	Mov. Crédito	Saldo Débito	Saldo Crédito
662	Imobilizações corpóreas	57.270,45	0,00	57.270,45	0,00
6622	Edifícios e outras construções	31.938,36	0,00	31.938,36	0,00
66221	Edifícios	7.457,70	0,00	7.457,70	0,00
662211	Sede da CIM Reg. Aveiro	7.457,70	0,00	7.457,70	0,00
66222	Outras construções	24.480,66	0,00	24.480,66	0,00
6622201	ECTRI	24.480,66	0,00	24.480,66	0,00
6625	Ferramentas e utensílios	35,13	0,00	35,13	0,00
662501	Ferramentas e utensílios - Geral	35,13	0,00	35,13	0,00
6626	Equipamento administrativo	21.405,88	0,00	21.405,88	0,00
66261	Equipamento Informático Hardware	11.214,85	0,00	11.214,85	0,00
6626101	Eq. Inform. Hardware - Geral	563,36	0,00	563,36	0,00
6626102	Eq. Inform. Hardware - Operação +Maria	5.724,54	0,00	5.724,54	0,00
6626104	Eq. Inform. Hardware - Assistência Técnica	2.821,44	0,00	2.821,44	0,00
6626105	Eq. Inform. Hardware - GAC	859,51	0,00	859,51	0,00
6626106	Eq. Inform. Hardware - RUCI	1.246,00	0,00	1.246,00	0,00
66262	Equipamento Informático Software	4.501,31	0,00	4.501,31	0,00
6626201	Eq. Inform. Software - Geral	294,70	0,00	294,70	0,00
6626202	Eq. Inform. Software - Operação +Maria	398,24	0,00	398,24	0,00
6626204	Eq. Inform. Software - Assist. Téc.-Sub. Global	2.877,21	0,00	2.877,21	0,00
6626206	Eq. Inform. Software - RUCI	931,16	0,00	931,16	0,00
66263	Equipamento de telecomunicações	642,18	0,00	642,18	0,00
6626301	Eq. de telecomunicações - Geral	642,18	0,00	642,18	0,00
66264	Equipamento, material de escritório e reprografia	4.906,51	0,00	4.906,51	0,00
662641	Mobiliário	2.310,64	0,00	2.310,64	0,00
66264101	Mobiliário - Geral	2.310,64	0,00	2.310,64	0,00
662643	Equipamento de Reprografia	2.595,87	0,00	2.595,87	0,00
66264301	Equipamento de Reprografia - Geral	395,87	0,00	395,87	0,00
66264302	Equipamento de Reprografia - Assistência Técnica	2.200,00	0,00	2.200,00	0,00
66265	Aparelhagens e máquinas electrónicas	141,03	0,00	141,03	0,00
662651	Ap. e máq. electr. - Equip. fotográf. e cinematogr	141,03	0,00	141,03	0,00
66265102	Ap. e máq. electr. - Equip. fotográfico-As.Técnica	141,03	0,00	141,03	0,00
6628	Outras imobilizações corpóreas	3.891,08	0,00	3.891,08	0,00
66281	Out. imobilizações corpóreas - Sites	3.891,08	0,00	3.891,08	0,00
6628101	OIC - Sites PAD	1.382,60	0,00	1.382,60	0,00
6628102	OIC - Portal CIM - Op. +Maria	2.508,48	0,00	2.508,48	0,00
663	Imobilizações incorpóreas	11,26	0,00	11,26	0,00
6633	Propriedade industrial e outros direitos	11,26	0,00	11,26	0,00
663301	Logotipos	11,26	0,00	11,26	0,00
68	Custos e perdas financeiros	24,80	0,00	24,80	0,00
688	Outros custos e perdas financeiros	24,80	0,00	24,80	0,00
6881	Serviços bancários	24,80	0,00	24,80	0,00
69	Custos e perdas extraordinários	1.815,96	961,21	854,75	0,00
697	Correcções relativas a exercícios anteriores	1.815,96	961,21	854,75	0,00
6971	Restituições	1.815,96	961,21	854,75	0,00
69711	Restituições do ano anterior	1.815,96	961,21	854,75	0,00
<b>Totais :</b>		<b>904.418,36</b>	<b>1.336,33</b>	<b>903.082,03</b>	<b>0,00</b>
73	Proveitos suplementares	0,00	2.946,11	0,00	2.946,11
738	Não especificados inerentes ao valor acrescentado	0,00	2.946,11	0,00	2.946,11
73801	Electricidade e Água	0,00	2.946,11	0,00	2.946,11
74	Transferências e subsídios obtidos	4.920,00	1.145.533,20	0,00	1.140.613,20
742	Transferências obtidas	4.920,00	1.145.533,20	0,00	1.140.613,20



## CI REGIÃO DE AVEIRO

Mês de Dezembro

Ano: 2012

Conta	Designação	Mov. Débito	Mov. Crédito	Saldo Débito	Saldo Crédito
7421	Administrações Públicas	4.920,00	1.126.633,67	0,00	1.121.713,67
74211	Orçamento do Estado	0,00	331.589,09	0,00	331.589,09
742111	Transferências correntes	0,00	308.773,11	0,00	308.773,11
7421114	FEDER	0,00	197.151,16	0,00	197.151,16
742111401	TRF Corr - Operação +Maria	0,00	15.462,15	0,00	15.462,15
742111402	TRF Corr. - POVT - Eficiência Hídrica	0,00	25.379,23	0,00	25.379,23
742111403	TRF Corr. - +Centro - Assistência Técnica Contrat.	0,00	85.992,24	0,00	85.992,24
742111404	TRF Corr. - +Centro - RUCI	0,00	51.107,27	0,00	51.107,27
742111405	TRF Corr. - INTERREG IV C - Aqua-add	0,00	19.210,27	0,00	19.210,27
7421115	Fundo Social Europeu	0,00	16.922,06	0,00	16.922,06
742111504	TRF Corr - P.O.P.H. Formação POPH 2012	0,00	16.922,06	0,00	16.922,06
7421116	FEP - Fundo Europeu Pescas	0,00	94.699,89	0,00	94.699,89
742111601	PROMAR - GAC RA	0,00	58.296,82	0,00	58.296,82
742111602	PROMAR - Enguias Ria Aveiro	0,00	17.597,57	0,00	17.597,57
742111603	PROMAR - Campanha Promocional	0,00	18.805,50	0,00	18.805,50
742112	Transferências de capital	0,00	22.815,98	0,00	22.815,98
7421125	FEDER	0,00	22.815,98	0,00	22.815,98
742112507	ECTRI - FEDER/POA/AEA	0,00	22.815,98	0,00	22.815,98
74212	Fundos e Serviços Autónomos	0,00	165.429,00	0,00	165.429,00
74213	Administração Autárquica	4.920,00	629.615,58	0,00	624.695,58
7421301	Quotas Região de Aveiro	0,00	337.155,00	0,00	337.155,00
7421302	Ações de Formação - Câmaras	0,00	858,00	0,00	858,00
7421305	GAC RA - Câmaras	0,00	3.886,45	0,00	3.886,45
7421307	Eficiência Hídrica - Câmaras	0,00	6.295,30	0,00	6.295,30
7421308	Plano Interm. Mob. Transp. Reg. Av. - Câmaras	0,00	184.813,64	0,00	184.813,64
7421309	Despesas correntes Diversas - Câmaras	4.920,00	70.110,00	0,00	65.190,00
7421310	Enguias RA - Câmaras	0,00	3.378,73	0,00	3.378,73
7421311	PRORIA - Câmaras	0,00	19.507,80	0,00	19.507,80
7421312	Campanha Promocional - Câmaras	0,00	3.610,66	0,00	3.610,66
7422	Administrações Privadas	0,00	18.899,53	0,00	18.899,53
74221	Instituições particulares	0,00	18.899,53	0,00	18.899,53
7422101	PROMAR - GAC RA - Instit. Particulares	0,00	2.590,96	0,00	2.590,96
7422102	PROMAR - Enguias RA - Instit. Particulares	0,00	7.883,71	0,00	7.883,71
7422103	Campanha Promocional - Instit. Particulares	0,00	8.424,86	0,00	8.424,86
78	Proveitos e ganhos financeiros	0,00	1.036,09	0,00	1.036,09
781	Juros obtidos	0,00	103,06	0,00	103,06
788	Outros proveitos e ganhos financeiros	0,00	933,03	0,00	933,03
7882	Despesa Reembolsáveis	0,00	933,03	0,00	933,03
79	Proveitos e ganhos extraordinários	0,00	5.958,57	0,00	5.958,57
797	Correcções relativas a exercícios anteriores	0,00	5.958,57	0,00	5.958,57
7972	Corr. Exerc. Ant.-Exc. Acesc. Custo	0,00	5.523,87	0,00	5.523,87
7979	Corr. Exerc. Ant.- Diversos	0,00	434,70	0,00	434,70
	<b>Totais :</b>	<b>4.920,00</b>	<b>1.155.473,97</b>	<b>0,00</b>	<b>1.150.553,97</b>
88	Resultado líquido do exercício	253.583,02	253.583,02	0,00	0,00
	<b>Totais :</b>	<b>253.583,02</b>	<b>253.583,02</b>	<b>0,00</b>	<b>0,00</b>
	<b>Totais Gerais:</b>	<b>41.912.144,15</b>	<b>41.912.144,15</b>	<b>24.789.847,74</b>	<b>24.789.847,74</b>



# Controlo Orçamental - Receita

Ano: 2012

## CI REGIÃO DE AVEIRO

Classif.	Classif. Económica da Receita Designação	Previsões Corrigida	Rec. por Cobrar no início do ano	Receitas Liquidadas	Liquidações Anuladas	Rec.Cobradas. Brutas	Reembolsos e Rest. Emitidos		Reembolsos e Rest. Pagos	Receita Cobrada Líquida	Rec. pl Cobrar no final do Ano	Grau Exec. da Receita
							Reembolsos e Rest. Emitidos	Reembolsos e Rest. Pagos				
05	Rendimentos da propriedade	1.000,00	0,00	179,55	0,00	179,55	0,00	0,00	0,00	179,55	0,00	17,955
0502	Juros-Sociedades financeiras	1.000,00	0,00	179,55	0,00	179,55	0,00	0,00	0,00	179,55	0,00	17,955
050201	Bancos e outras instituições financeiras	1.000,00	0,00	179,55	0,00	179,55	0,00	0,00	0,00	179,55	0,00	17,955
06	Transferências correntes	2.775.097,35	144.023,79	1.116.610,81	73.984,40	846.249,34	0,00	0,00	0,00	846.249,34	340.400,66	30,494
0601	Sociedades e quase sociedades não financeiras	37.866,00	0,00	0,00	0,00	0,00	0,00	0,00	0,00	0,00	0,00	0,000
060101	Públicas	6.006,00	0,00	0,00	0,00	0,00	0,00	0,00	0,00	0,00	0,00	0,000
06010102	Empresas públicas municipais e intermunicipais	4.476,00	0,00	0,00	0,00	0,00	0,00	0,00	0,00	0,00	0,00	0,000
06010199	Outras	1.530,00	0,00	0,00	0,00	0,00	0,00	0,00	0,00	0,00	0,00	0,000
060102	Privadas	31.860,00	0,00	0,00	0,00	0,00	0,00	0,00	0,00	0,00	0,00	0,000
0602	Sociedades financeiras	1.530,00	0,00	0,00	0,00	0,00	0,00	0,00	0,00	0,00	0,00	0,000
060202	Companhias de seguros e fundos de pensões	1.530,00	0,00	0,00	0,00	0,00	0,00	0,00	0,00	0,00	0,00	0,000
0603	Administração central	1.577.594,95	42.589,94	528.448,87	73.984,40	389.152,78	0,00	0,00	0,00	389.152,78	107.901,63	24,667
060301	Estado	165.518,00	0,00	165,429,00	0,00	165,429,00	0,00	0,00	0,00	165,429,00	0,00	99,946
06030101	Fundo de Equilíbrio Financeiro	165.518,00	0,00	165,429,00	0,00	165,429,00	0,00	0,00	0,00	165,429,00	0,00	99,946
060306	Estado-Particip.comunit.projetos co-financiados	1.367.867,95	42.589,94	356.869,87	73.984,40	223.723,78	0,00	0,00	0,00	223.723,78	101.751,63	16,120
060307	Serviços e fundos autónomos	24.209,00	0,00	6.150,00	0,00	0,00	0,00	0,00	0,00	0,00	6.150,00	0,000
0605	Administração local	1.109.093,40	101.433,85	588.161,94	0,00	457.096,56	0,00	0,00	0,00	457.096,56	232.499,23	41,214
060501	Continente	1.109.093,40	101.433,85	588.161,94	0,00	457.096,56	0,00	0,00	0,00	457.096,56	232.499,23	41,214
06050101	Comparticipação camarãna	423.022,00	86.667,37	337.155,00	0,00	290.666,23	0,00	0,00	0,00	290.666,23	132.356,14	68,712
06050102	Serviços e Fundos Autónomos	681.598,40	15.566,48	251.006,94	0,00	166.430,33	0,00	0,00	0,00	166.430,33	100.143,09	24,418
06050103	Outras	4.475,00	0,00	0,00	0,00	0,00	0,00	0,00	0,00	0,00	0,000	0,000
0607	Instituições sem fins lucrativos	49.013,00	0,00	0,00	0,00	0,00	0,00	0,00	0,00	0,00	0,00	0,000
060701	Instituições sem fins lucrativos	49.013,00	0,00	0,00	0,00	0,00	0,00	0,00	0,00	0,00	0,00	0,000
07	Venda de bens e serviços correntes	3.000,00	0,00	1.629,61	0,00	1.629,61	0,00	0,00	0,00	1.629,61	0,00	54,320
0701	Venda de bens	3.000,00	0,00	1.629,61	0,00	1.629,61	0,00	0,00	0,00	1.629,61	0,00	54,320
070102	Libros e documentação técnica	500,00	0,00	0,00	0,00	0,00	0,00	0,00	0,00	0,00	0,00	0,000
070108	Mercadorias	2.500,00	0,00	1.629,61	0,00	1.629,61	0,00	0,00	0,00	1.629,61	0,00	65,184
07010801	Electricidade e água	2.500,00	0,00	1.629,61	0,00	1.629,61	0,00	0,00	0,00	1.629,61	0,00	65,184
08	Outras receitas correntes	1.100,00	0,00	2.085,03	0,00	2.085,03	0,00	0,00	0,00	2.085,03	0,00	189,548
0801	Outras	1.100,00	0,00	2.085,03	0,00	2.085,03	0,00	0,00	0,00	2.085,03	0,00	189,548
080199	Outras	1.100,00	0,00	2.085,03	0,00	2.085,03	0,00	0,00	0,00	2.085,03	0,00	189,548
08019901	Indemniz.por deteior.robuo extravio bens patrim.	100,00	0,00	0,00	0,00	0,00	0,00	0,00	0,00	0,00	0,00	0,000
08019999	Diversas	1.000,00	0,00	2.085,03	0,00	2.085,03	0,00	0,00	0,00	2.085,03	0,00	208,503
09	Venda de bens de investimento	1.000,00	0,00	0,00	0,00	0,00	0,00	0,00	0,00	0,00	0,00	0,000
0904	Outros bens de investimento	1.000,00	0,00	0,00	0,00	0,00	0,00	0,00	0,00	0,00	0,00	0,000
090406	Admin.Pública-Admin.local-Continente	1.000,00	0,00	0,00	0,00	0,00	0,00	0,00	0,00	0,00	0,00	0,000
09040602	Maquinaría e equipamento	1.000,00	0,00	0,00	0,00	0,00	0,00	0,00	0,00	0,00	0,00	0,000
10	Transferências de capital	1.846.655,23	2.733.021,16	1.370.204,04	1.255.180,89	39.043,66	0,00	0,00	0,00	39.043,66	2.809.000,45	2,114
1003	Administração central	893.052,60	0,00	102.969,82	0,00	15.445,47	0,00	0,00	0,00	15.445,47	67.524,35	1,730
100307	Estado-Particip.comunitária project.co-financiados	893.052,60	0,00	102.969,82	0,00	15.445,47	0,00	0,00	0,00	15.445,47	67.524,35	1,730
1005	Administração local	953.602,63	2.733.021,16	1.267.234,22	1.255.180,89	23.596,39	0,00	0,00	0,00	23.596,39	2.721.476,10	2,475
100501	Continente	953.602,63	2.733.021,16	1.267.234,22	1.255.180,89	23.596,39	0,00	0,00	0,00	23.596,39	2.721.476,10	2,475
13	Outras receitas de capital	100,00	0,00	0,00	0,00	0,00	0,00	0,00	0,00	0,00	0,00	0,000
1301	Outras	100,00	0,00	0,00	0,00	0,00	0,00	0,00	0,00	0,00	0,00	0,000
130101	Indemnizações	100,00	0,00	0,00	0,00	0,00	0,00	0,00	0,00	0,00	0,00	0,000
16	Saldo de gerência anterior	633.645,03	0,00	633.645,03	0,00	633.645,03	0,00	0,00	0,00	633.645,03	0,00	100,000
1601	Saldo orçamental	633.645,03	0,00	633.645,03	0,00	633.645,03	0,00	0,00	0,00	633.645,03	0,00	100,000

# Controlo Orçamental - Receita

Ano: 2012

## CI REGIÃO DE AVEIRO

Classif.	Designação	Previsões Corrigida	Rec. por Cobrar no início do ano	Recultas Liquidadas	Liquidações Anuladas	Rec. Cobradas Brutas	Reembolsos e Rest. Emitidos	Reembolsos e Rest. Pagos	Receita Cobrada Líquida	Rec. p/ Cobrar no final do Ano	Unidade: €	
											160101	Grau Exec. da Receita
	Total Receitas Correntes	2.780.197,35	144.023,79	1.120.505,00	73.984,40	850.143,53	0,00	0,00	850.143,53	0,00	100,000	
	Total Receitas de Capital	1.847.755,23	2.733.021,16	1.370.204,04	1.286.180,89	39.043,86	0,00	0,00	39.043,86	2.809.000,45	30,579	
	Total Outras Receitas	633.645,03	0,00	633.645,03	0,00	633.645,03	0,00	0,00	633.645,03	0,00	100,000	
	Total Geral	5.261.597,61	2.877.044,95	3.124.354,07	1.329.165,29	1.522.832,42	0,00	0,00	1.522.832,42	3.149.401,31	28,942	

**ORGÃO EXECUTIVO**

Em ... de Março de 2013



**ORGÃO DELIBERATIVO**

Em ... de Março de 2013



# Controlo Orçamental - Despesa

Ano: 2012

## CI REGIÃO DE AVEIRO

Código	Classif. Económica Despesa Designação	Compromissos assumidos			Despesas Pagas			Diferenças		Grau de Execução Orçamental da Despesa	
		Exercício	Exercícios futuros	Total	Exercício corrente	Exercícios anteriores	Total	Dotação não comprometida	Saldo		Compromissos por pagar
01	Administração Autárquica	5.281.997,51	1.000.344,54	6.282.342,05	1.079.529,97	218.412,57	1.297.942,54	3.985.253,07	3.983.655,07	271.402,00	24.686
0103	ORGÃOS DA ASSOCIAÇÃO	5.261.997,51	1.590.344,54	6.852.342,05	1.079.529,97	218.412,57	1.297.942,54	3.962.253,07	3.960.655,07	271.402,00	24.686
0103 01	Despesas com o pessoal	550.653,33	350.915,96	901.569,29	45.812,42	4.886,56	50.698,98	183.737,37	182.151,37	4.577,34	63,086
0103 0101	Remunerações certas e permanentes	403.509,33	274.267,39	677.776,72	45.812,42	4.886,56	50.698,98	129.240,84	128.240,84	0,00	67,971
0103 010103	Pessoal em funções	2.000,00	0,00	2.000,00	0,00	0,00	0,00	2.000,00	2.000,00	0,00	0,000
0103 01010301	Pessoal em funções	2.000,00	0,00	2.000,00	0,00	0,00	0,00	2.000,00	2.000,00	0,00	0,000
0103 010104	Pessoal em funções	35.000,00	87.681,15	122.681,15	87.681,15	0,00	87.681,15	7.318,85	7.318,85	0,00	92,236
0103 01010401	Pessoal em funções	95.000,00	87.681,15	182.681,15	87.681,15	0,00	87.681,15	7.318,85	7.318,85	0,00	92,236
0103 010106	Pessoal contratado a termo	252.500,00	163.808,84	416.308,84	163.808,84	0,00	163.808,84	88.692,06	88.692,06	0,00	84,875
0103 01010601	Pessoal em funções	165.000,00	115.750,74	280.750,74	115.750,74	0,00	115.750,74	48.248,26	48.248,26	0,00	70,152
0103 01010604	Recrutamento de Pessoal para novos postos de trabalho	67.500,00	48.058,20	115.558,20	48.058,20	0,00	48.058,20	39.440,80	39.440,80	0,00	54,925
0103 010107	Pessoal em regime de férias ou avança	13.108,33	5.911,28	19.019,61	5.911,28	0,00	5.911,28	7.187,05	7.187,05	0,00	45,086
0103 010109	Pessoal em qualquer outra situação	400,00	0,00	400,00	0,00	0,00	0,00	400,00	400,00	0,00	0,000
0103 010113	Subsídio de férias	24.000,00	15.687,98	39.687,98	15.687,98	0,00	15.687,98	8.312,02	8.312,02	0,00	65,367
0103 010114	Subsídio de férias e de Natal	12.000,00	1.177,04	13.177,04	1.177,04	0,00	1.177,04	10.922,98	10.922,98	0,00	9,849
0103 010115	Remunerações por doença e maternidade/paternidade	4.000,00	0,00	4.000,00	0,00	0,00	0,00	4.000,00	4.000,00	0,00	0,000
0103 0102	Abonos variáveis ou eventuais	45.195,00	21.074,49	66.269,49	21.074,49	0,00	21.074,49	28.120,51	28.120,51	0,00	42,859
0103 010203	Alimentação e alojamento	500,00	0,00	500,00	0,00	0,00	0,00	500,00	500,00	0,00	0,000
0103 010204	Ajudas de custo	16.995,00	4.721,51	21.716,51	4.721,51	0,00	4.721,51	11.973,48	11.973,48	0,00	28,281
0103 010212	Indemnizações por cessação de funções	21.500,00	6.985,44	28.485,44	6.985,44	0,00	6.985,44	14.514,56	14.514,56	0,00	32,450
0103 010213	Outros suplementos e prémios	10.500,00	9.387,54	19.887,54	9.387,54	0,00	9.387,54	1.132,46	1.132,46	0,00	86,215
0103 01021302	Outros	10.500,00	9.387,54	19.887,54	9.387,54	0,00	9.387,54	1.132,46	1.132,46	0,00	86,215
0103 0103	Segurança social	87.950,00	61.574,08	149.524,08	61.574,08	0,00	61.574,08	36.375,92	36.375,92	4.577,34	58,190
0103 010301	Encargos com a saúde	2.000,00	0,00	2.000,00	0,00	0,00	0,00	2.000,00	2.000,00	0,00	0,000
0103 010305	Contribuições para a segurança social	91.300,00	59.710,47	151.010,47	59.710,47	0,00	59.710,47	33.365,93	33.365,93	4.577,34	69,082
0103 01030501	Assistência na doença funcionária pública (ADSE)	4.950,00	2.845,53	7.795,53	2.845,53	0,00	2.845,53	2.104,47	2.104,47	322,12	50,978
0103 01030502	Seg. soc. pers. reg. cont. trab. públ. (RCTFP)	88.300,00	56.864,94	145.164,94	56.864,94	0,00	56.864,94	31.435,08	31.435,08	4.255,22	56,561
0103 0103050201	Caixa Geral de Aposentações	7.300,00	5.783,05	13.083,05	5.783,05	0,00	5.783,05	1.516,95	1.516,95	444,85	73,126
0103 0103050202	Segurança Social - Regime Geral	81.000,00	51.081,89	132.081,89	51.081,89	0,00	51.081,89	29.918,11	29.918,11	3.810,37	58,360
0103 01030503	Outros	50,00	0,00	50,00	0,00	0,00	0,00	50,00	50,00	0,00	0,000
0103 010309	Seguros	2.600,00	1.863,61	4.463,61	1.863,61	0,00	1.863,61	738,39	738,39	0,00	71,677
0103 01030901	Seguros acidentes trabalho doenças profissionais	2.600,00	1.863,61	4.463,61	1.863,61	0,00	1.863,61	738,39	738,39	0,00	71,677
0103 010310	Outras despesas de segurança social	50,00	0,00	50,00	0,00	0,00	0,00	50,00	50,00	0,00	0,000
0103 01031099	Outras despesas de segurança social	50,00	0,00	50,00	0,00	0,00	0,00	50,00	50,00	0,00	0,000
0103 02	Aquisição de bens e serviços	1.190.464,72	479.475,27	1.669.940,00	417.828,59	2.449,37	420.277,96	714.988,45	713.339,15	58.197,37	35,215
0103 0201	Aquisição de bens	23.132,00	1.536,39	24.668,39	1.541,18	0,00	1.541,18	21.545,61	21.545,61	45,21	6,663
0103 020102	Combustíveis e lubrificantes	5.890,00	614,18	6.504,18	766,97	0,00	766,97	5.075,82	5.075,82	45,21	13,055
0103 02010202	Gásóleo	5.890,00	614,18	6.504,18	766,97	0,00	766,97	4.875,82	4.875,82	45,21	13,514
0103 020104	Limpeza e higiene	750,00	315,59	1.065,59	315,59	0,00	315,59	434,41	434,41	0,00	42,079
0103 020108	Material de escritório	6.242,00	62,65	6.304,65	62,65	0,00	62,65	6.158,35	6.158,35	0,00	1,324
0103 020115	Prémios, convênções e ofertas	1.500,00	234,50	1.734,50	234,50	0,00	234,50	1.265,50	1.265,50	0,00	15,633
0103 020117	Ferramentas e utensílios	250,00	0,00	250,00	0,00	0,00	0,00	250,00	250,00	0,00	0,000
0103 020119	Artigos honoríficos e de decoração	4.000,00	0,00	4.000,00	0,00	0,00	0,00	4.000,00	4.000,00	0,00	0,000
0103 020121	Outros bens	4.000,00	139,47	4.139,47	139,47	0,00	139,47	3.860,53	3.860,53	0,00	3,487
0103 0202	Aquisição de serviços	1.170.332,72	476.338,88	1.646.671,60	418.287,35	2.449,37	420.736,72	615.443,84	613.863,84	58.152,16	35,779

# Controlo Orçamental - Despesa

Ano: 2012

## CI REGIÃO DE AVEIRO

Código	Classif. Económica Despesa Designação	Dotações corrigidas		Compromissos assumidos		Despesas Pagas		Total	Dotação não comprometida	Diferenças Saldo	Compromissos por pagar	Grau de Execução Orçamental da Despesa
		Exercício	Exercícios futuros	Exercício corrente	Exercícios anteriores	Exercício	Exercícios anteriores					
0103 020201	Energias das instalações	16.300,00	.00	12.115,96	.00	8.811,30	1.796,77	10.348,07	4.184,04	5.051,83	1.767,69	65,455
0103 020202	Limpeza e higiene	6.000,00	6.937,20	13.915,80	.00	6.400,50	578,10	6.976,60	2.021,40	6.976,60	.00	77,540
0103 020203	Conservação de bens	28.000,00	.00	1.713,67	.00	1.502,67	.00	1.502,67	26.288,33	28.497,33	211,00	5,067
0103 020209	Comunicações	9.308,00	758,64	7.106,96	.00	6.341,20	68,02	6.347,22	2.960,78	2.960,78	.00	65,191
0102 020212	Seguros	4.500,00	.00	2.235,04	.00	2.228,11	6,93	2.235,04	2.235,04	2.235,04	.00	49,668
0103 020213	Distacções e estafas	74.206,00	.00	12.358,66	.00	12.316,51	41,55	12.358,06	61.847,94	61.847,94	.00	16,854
0103 020214	Estuás, parcerias, projectos e consultoria	422.597,05	315.383,00	512.020,00	.00	241.701,95	.00	241.701,95	155.487,85	159.805,10	25.307,25	57,207
0103 02021401	Formação	63.000,00	.00	13.483,54	.00	13.483,54	.00	13.483,54	49.516,46	49.516,46	.00	21,402
0103 02021405	Eficiência Hídrica de Edifícios e Espaços Públicos	13.936,00	.00	13.837,50	.00	13.837,50	.00	13.837,50	5.000,00	5.000,00	.00	69,090
0103 02021409	Gerat	5.000,00	.00	.00	.00	.00	.00	.00	5.000,00	5.000,00	.00	0,000
0103 02021407	GAC-RA	4.250,00	.00	.00	.00	.00	.00	.00	4.250,00	4.250,00	.00	0,000
0103 02021406	RUCI	12.500,00	.00	.00	.00	.00	.00	.00	12.500,00	12.500,00	.00	0,000
0103 02021410	Mobilidade	268.854,05	225.880,00	410.697,65	.00	184.813,65	.00	184.813,65	83.140,40	82.140,40	.00	68,231
0103 02021411	Promoção Protecção Produção Engenias	28.865,00	28.860,00	57.720,91	.00	28.860,01	.00	28.860,01	2.085,50	2.792,75	707,25	93,983
0103 02021412	Aque-édd	3.500,00	.00	4.243,50	.00	707,25	.00	707,25	2.085,50	2.792,75	707,25	20,207
0103 02021413	Fábrica Ciência VIVALVA	24.600,00	57.810,00	82.410,00	.00	7.695,64	.00	7.695,64	24.600,00	24.600,00	.00	0,000
0103 020215	Formação	6.000,00	.00	132,00	.00	132,00	.00	132,00	7.688,00	7.688,00	.00	1,650
0103 020216	Seminários, exposições e similares	107.328,00	.00	2.008,26	.00	2.008,26	.00	2.008,26	105.317,74	105.317,74	.00	1,871
0103 020217	Publicidade	201.168,00	11.070,00	117.213,94	.00	106.143,94	.00	106.143,94	95.025,06	95.025,06	.00	52,764
0103 020219	Assistência técnica	7.485,00	2.120,91	6.283,05	.00	3.182,14	.00	3.182,14	4.332,86	4.332,86	.00	42,190
0103 020220	Outros trabalhos especializados	260.609,67	5.140,17	35.596,82	.00	17.617,63	.00	17.617,63	212.151,02	242.992,04	30.841,02	6,760
0103 020222	Serviços de saúde	2.300,00	668,10	1.488,60	.00	620,50	.00	620,50	1.979,50	1.979,50	.00	24,820
0103 020225	Outros serviços	19.412,00	.00	7.695,64	.00	7.695,64	.00	7.695,64	11.691,36	11.691,36	25,00	36,051
0103 03	Juros e outros encargos	1.000,00	.00	.00	.00	.00	.00	.00	1.000,00	1.000,00	.00	0,000
0103 0705	Quilros juros	1.000,00	.00	.00	.00	.00	.00	.00	1.000,00	1.000,00	.00	0,000
0103 090502	Quilros	1.000,00	.00	.00	.00	.00	.00	.00	1.000,00	1.000,00	.00	0,000
0103 04	Transferências correntes	970.774,48	47.570,00	189.943,51	.00	82.766,63	15.040,83	102.707,56	629.400,97	662.056,92	33.665,95	11,179
0103 0401	Sociedades e quase sociedades não financeiras	460,00	.00	.00	.00	.00	.00	.00	460,00	460,00	.00	0,000
0103 040101	Públicas	300,00	.00	.00	.00	.00	.00	.00	300,00	300,00	.00	0,000
0103 04010101	Empresas públicas municipais e intermunicipais	150,00	.00	.00	.00	.00	.00	.00	150,00	150,00	.00	0,000
0103 04010102	Soc e qe soc. n financ. -Outras	150,00	.00	.00	.00	.00	.00	.00	150,00	150,00	.00	0,000
0103 040102	Privadas	150,00	.00	.00	.00	.00	.00	.00	150,00	150,00	.00	0,000
0103 0403	Administração central	215.480,00	.00	7.499,24	.00	5.208,33	1.425,16	6.644,49	207.990,76	208.845,51	654,75	3,073
0103 040305	Serviços e fundos autónomos	215.480,00	.00	7.499,24	.00	5.208,33	1.425,16	6.644,49	207.990,76	208.845,51	654,75	3,083
0103 0405	Administração local	583.906,48	47.570,00	150.244,27	.00	58.107,35	14.505,72	72.613,07	481.132,21	511.191,41	30.051,20	12,438
0103 040501	Centrais	583.906,48	47.570,00	150.244,27	.00	58.107,35	14.505,72	72.613,07	481.132,21	511.191,41	30.051,20	12,438
0103 04050101	Municipais	523.937,43	.00	53.105,27	.00	53.105,27	.00	53.105,27	480.782,21	480.782,21	.00	9,947
0103 04050103	Serviços autónomos da administração local	100,00	.00	.00	.00	.00	.00	.00	100,00	100,00	.00	0,000
0103 04050105	Região de turismo (PRORJA)	49.669,00	47.570,00	97.139,00	.00	19.507,80	.00	19.507,80	30.161,20	30.081,20	.00	39,276
0103 04050109	Outros	150,00	.00	.00	.00	.00	.00	.00	150,00	150,00	.00	0,000
0103 0407	Instituições sem fins lucrativos	171.028,00	.00	32.200,03	.00	29.450,00	.00	29.450,00	138.828,00	141.573,00	2.750,00	17,218
0103 040701	Instituições sem fins lucrativos	171.028,00	.00	32.200,00	.00	29.450,00	.00	29.450,00	138.828,00	141.573,00	2.750,00	17,218
0103 05	Subsidios	200,00	.00	.00	.00	.00	.00	.00	200,00	200,00	.00	0,000
0103 0501	Sociedades e quase sociedades não financeiras	200,00	.00	.00	.00	.00	.00	.00	200,00	200,00	.00	0,000
0103 050101	Públicas	100,00	.00	.00	.00	.00	.00	.00	100,00	100,00	.00	0,000
0103 05010102	Outras	100,00	.00	.00	.00	.00	.00	.00	100,00	100,00	.00	0,000
0103 050103	Privadas	100,00	.00	.00	.00	.00	.00	.00	100,00	100,00	.00	0,000

# Controlo Orçamental - Despesa

Ano: 2012

## CI REGIÃO DE AVEIRO

Código	Classif. Económica Despesa Designação	Dotações corrigidas	Compromissos assumidos		Despesas Pagas		Total	Dotação não comprometida	Diferenças		Grau de Execução Orçamental da Despesa
			Exercício	Exercícios futuros	Exercício corrente	Exercícios anteriores			Saído	Compromissos por pagar	
0103 06	Outras despesas correntes:	77 100,00	56 990,75	,00	56 990,75	1 540,75	20 109,25	75 850,25	55 450,00	1,993	
0103 0602	Diversas	77 100,00	56 990,75	,00	56 990,75	1 540,75	20 109,25	75 850,25	55 450,00	1,993	
0103 060201	Impostos e taxas	2 800,00	,00	,00	,00	,00	2 800,00	2 800,00	0,00	0,000	
0103 060203	Outras	74 300,00	56 990,75	,00	56 990,75	1 540,75	17 699,25	73 059,25	55 450,00	2,065	
0103 06020301	Outras restituições	71 350,00	56 506,21	,00	56 506,21	1 056,21	14 843,79	70 285,79	55 450,00	1,460	
0103 06020302	IVA pago	1 500,00	459,74	,00	459,74	1 040,26	1 040,26	1 040,26	0,00	30,640	
0103 06020304	Serviços bancários	250,00	24,80	,00	24,80	,00	225,20	225,20	0,00	9,920	
0103 06020305	Outras	1 500,00	,00	,00	,00	,00	1 500,00	1 500,00	0,00	0,000	
0103 07	Aquisição de bens de capital	194 417,00	43 045,54	225 828,00	268 873,54	3 193,54	61 371,46	101 223,46	39 852,00	3,059	
0103 0701	Investimento	104 417,00	43 045,54	225 828,00	268 873,54	3 193,54	61 371,46	101 223,46	39 852,00	3,059	
0103 070107	Equipamento de informática	37 500,00	1 948,55	,00	1 948,55	1 948,55	35 551,45	35 551,45	0,00	5,196	
0103 070108	Software informático	12 900,00	677,59	,00	677,59	677,59	12 222,41	12 222,41	0,00	5,283	
0103 070109	Equipamento administrativo	12 132,00	567,40	,00	567,40	567,40	11 564,60	11 564,60	0,00	4,877	
0103 070113	Investimentos incorporados	41 885,00	39 852,00	225 828,00	265 680,00	,00	2 033,00	41 885,00	39 852,00	0,000	
0103 07011303	SIGRIA	41 885,00	39 852,00	225 828,00	265 680,00	,00	2 033,00	41 885,00	39 852,00	0,000	
0103 08	Transferências de capital	1 053 866,00	289 872,62	,00	289 872,62	14 057,52	764 713,38	844 372,72	79 659,34	16,957	
0103 0805	Administração local	1 053 866,00	289 872,62	,00	289 872,62	14 057,52	764 713,38	844 372,72	79 659,34	16,957	
0103 080501	Contribuinte	1 053 866,00	289 872,62	,00	289 872,62	14 057,52	764 713,38	844 372,72	79 659,34	16,957	
0103 08050101	Municípios	1 053 866,00	289 872,62	,00	289 872,62	14 057,52	764 713,38	844 372,72	79 659,34	16,957	
0103 09	Ativões financeiro:	1 308 202,08	202 670,89	,00	202 670,89	202 670,89	1 105 531,19	1 105 531,19	0,00	15,492	
0103 0907	Ações e outras participações	1 308 202,08	202 670,89	,00	202 670,89	202 670,89	1 105 531,19	1 105 531,19	0,00	15,492	
0103 090701	Sociedade quase social não financeiras-Privadas-PCI	1 85 130,89	,00	,00	,00	,00	1 85 130,89	1 85 130,89	0,00	0,000	
0103 090706	Admin pública-Admin.central-Serv. fund. aut.-POLIS	1 123 071,19	202 670,89	,00	202 670,89	202 670,89	920 400,30	920 400,30	0,00	19,046	
0103 11	Outras despesas de capital	2 200,00	,00	,00	,00	,00	2 200,00	2 200,00	0,00	0,000	
0103 1102	Diversas	2 200,00	,00	,00	,00	,00	2 200,00	2 200,00	0,00	0,000	
0103 110201	Restituições	2 000,00	,00	,00	,00	,00	2 000,00	2 000,00	0,00	0,000	
0103 110209	Outras	200,00	,00	,00	,00	,00	200,00	200,00	0,00	0,000	
<b>Total Despesas Correntes</b>		<b>2 793 192,53</b>	<b>1 034 755,40</b>	<b>435 860,04</b>	<b>1 470 615,13</b>	<b>859 809,02</b>	<b>23 258,81</b>	<b>1 750 437,04</b>	<b>1 910 327,70</b>	<b>151 890,88</b>	<b>31,608</b>
<b>Total Despesas de Capital</b>		<b>2 468 405,08</b>	<b>534 599,05</b>	<b>225 828,00</b>	<b>760 471,65</b>	<b>219 821,95</b>	<b>195 155,76</b>	<b>1 933 816,03</b>	<b>2 053 327,37</b>	<b>119 511,34</b>	<b>16,816</b>
<b>Total Geral</b>		<b>5 261 597,61</b>	<b>1 569 354,45</b>	<b>661 688,04</b>	<b>2 230 833,18</b>	<b>1 079 630,97</b>	<b>218 414,57</b>	<b>3 682 253,07</b>	<b>3 963 655,07</b>	<b>271 402,00</b>	<b>29,663</b>

ORGÃO EXECUTIVO

Em 25 de Maio de 2013

*[Assinatura]*

ORGÃO DELIBERATIVO

Em 25 de Maio de 2013

*[Assinatura]*





# Operações de Tesouraria

## CI REGIÃO DE AVEIRO

(designação da autarquia local)

Ano: 2012  
(unidade: EUR)

Código	CONTAS Designação	SALDO GERÊNCIA ANTERIOR		MOVIMENTO ANUAL		SALDO GERÊNCIA SEGUINTE	
		Devedor	Credor	Devedor	Credor	Devedor	Credor
217	Cientes e utentes c/ cauções						
2421	Trabalho dependente		2.185,00	28.867,00		29.069,00	2.387,00
2422	Trabalho independente		1.112,09	2.996,64		2.663,78	779,23
24232	Capitais (OT)						
2424	Prediais						
24291	Sobre outros rendimentos (OT)						
244116	Escrituras (15.1.00)						
244117	Contratos (15.7.00)						
24521	Encargos do Pessoal - CGA		326,22	3.914,64		3.914,64	326,22
24522	Encargos do Pessoal - ADSE		38,77	528,16		533,88	44,49
24523	Encargos do Pessoal - ACASA 2%						
24524	Encargos do Pessoal - Taxa social única 11%		1.672,22	24.329,19		24.615,53	1.958,56
2491	Restantes impostos						
2626	Cauções do pessoal					15,90	15,90
263201	S.T.A.L. (OT)						
26851	Por fornecimento de imobilizado						
26852	Outros						
268921007	Tribunal de Contas (OT)						
268921014	Conservatória dos Registos Centrais						
	<b>TOTAL</b>	0,00	5.334,30	60.635,63	60.812,73	0,00	5.511,40

# Execução Anual do Plano Plurianual de Investimentos

## CI REGIÃO DE AVEIRO

Ano: 2012  
(unidade: €)

(designação de autarquia local)

Obj	Prog	Projeto	Designação	Código Classificação Orçamental	Forma de Realiz.	Fonte Financiamento (%)			Dadas (Mês/Ano)	Montante Previsto			Montante executado			Nível Execução	
						AC	AA	FC		Anos seguintes	Total	Anos Anteriores	Ano	Total	Anual (%)	Global (%)	
01	01		SOCIEDADE DA INFORMAÇÃO														
01	01	01	DESENVOLVIMENTO SISTEMAS INF GEOGRÁFIC/														
01	01	2005/1	SIGRIA														
01	01	2005/1	1 Actualização de Cartografia	0103.07011303	O	20	80	01/2011	12/2014	41.885,00	249.560,00	6.137,70	0,00	6.137,70	0,00	2,06	
										Totais do Programa 01:	41.885,00	249.560,00	6.137,70	0,00	6.137,70	0,00	2,06
										Totais do Objectivo 01:	41.885,00	249.560,00	6.137,70	0,00	6.137,70	0,00	2,06

# Execução Anual do Plano Plurianual de Investimentos



## CI REGIÃO DE AVEIRO

Ano: 2012

(designação da autarquia local)

(unidade: €)

Obj. Prog	Projeto	Ano / N.º Ação	Designação	Código Classificação Orçamental	Forma de Realiz.	Fonte Financiamento (%)			Datas (Mês/Ano)	Montante Previsto			Montante executado			Nível Execução Global (%)				
						AC	AA	FC		Ano	Anos seguintes	Total	Anos Anteriores	Ano	Total	Anual (%)	Global (%)			
04	01	2005/13	MODERNIZAÇÃO ADMINISTRATIVA DOS SERVIÇOS DE DESENVOLVIMENTO INFORMÁTICO DOS SERVIÇOS	0103.070107	O				01/2012	12/2013	8.000,00	0,00	0,00	8.000,00	2.502,51	1.948,55	4.451,06	24,36	42,38	
04	01	2005/13	AQUISIÇÃO	0103.070108	O				01/2012	12/2016	7.000,00	0,00	0,00	7.000,00	3.246,41	294,70	3.541,11	4,21	34,56	
04	01	2005/13	Hardware						Totais do Programa 01:			15.000,00	0,00	0,00	15.000,00	5.748,92	2.243,25	7.992,17	14,95	38,52
04	02	2005/14	AQUISIÇÃO DE EQUIPAMENTO	0103.070109	O				01/2012	12/2012	7.000,00	0,00	0,00	7.000,00	16.205,04	0,00	16.205,04	0,00	69,83	
04	02	2005/14	Equipamento Administrativo						Totais do Programa 02:			7.000,00	0,00	0,00	7.000,00	16.205,04	0,00	16.205,04	0,00	69,83
									Totais do Objetivo 04:			22.000,00	0,00	0,00	22.000,00	21.953,96	2.243,25	24.197,21	10,20	55,05

# Execução Anual do Plano Plurianual de Investimentos



## CI REGIÃO DE AVEIRO

Ano: 2012  
(unidade: €)

(designação da autarquia local)

Obj. Prog.	Projeto	Designação	Código Classificação Orçamental	Forma de Realiz.	Fonte Financiamento (%)			Datas (Mês/Ano)		Montante Previsto		Montante executado		Nível Execução			
					AC	AA	FC	Início	Fim	Ano	Anos seguintes	Total	Anos Anteriores	Ano	Total	Anual (%)	Global (%)
10	01																
10	01	2009/5009	0103 070107	0	85		85	01/2012	12/2012	4.500,00	0,00	4.500,00	10.436,76	0,00	10.436,76	0,00	69,87
10	01	2009/5010	0103 070109	0	85		85	01/2012	12/2012	1.500,00	0,00	1.500,00	11.314,96	567,40	11.882,36	37,83	92,72
10	01	2009/5011	0103 070108	0	85		85	01/2012	12/2012	2.000,00	0,00	2.000,00	8.828,11	320,85	9.148,96	16,04	84,49
								Totais do Programa 01:		8.000,00	0,00	8.000,00	30.579,83	888,25	31.468,08	11,10	81,57
								Totais do Objetivo 10:		8.000,00	0,00	8.000,00	30.579,83	888,25	31.468,08	11,10	81,57





# Execução Anual das Grandes Opções do Plano



## CI REGIÃO DE AVEIRO

Ano: 2012

(designação da autarquia local)

(unidade: €)

Obj. Prog.	Projeto	Designação	Código Classificação Orçamental	Forma de Realiz.	Fonte Financiamento (%)			Datas (Mês/Ano)		Montante Previsto			Montante executado			Nível Execução Global (%)	
					AC	AA	FC	Ano	Início	Fim	Ano	Anos seguintes	Total	Anos Anteriores	Ano	Total	Anual (%)
01	01	SOCIEDADE DA INFORMAÇÃO															
01	01	DESENVOLVIMENTO SISTEMAS INF GEOGRÁFIC/	0103.07011303	O	20	80		01/2011	12/2014	41.885,00	249.560,00	6.137,70	0,00	6.137,70	0,00	2,06	
01	01	SIGRIA															
01	01	Atualização de Cartografia								41.885,00	249.560,00	6.137,70	0,00	6.137,70	0,00	2,06	
Totais do Programa 01:										41.885,00	249.560,00	6.137,70	0,00	6.137,70	0,00	2,06	
Totais do Objetivo 01:										41.885,00	249.560,00	6.137,70	0,00	6.137,70	0,00	2,06	

# Execução Anual das Grandes Opções do Plano

## CI REGIÃO DE AVEIRO

Ano: 2012  
(unidade: €)

(designação de autarquia local)

Obj./Progr.	Projeto	Designação	Código Classificação Orçamental	Forma de Realiz.	Fonte Financiamento (%)			Dáta (Mês/Ano)		Montante Previsto		Montante executado		Nível Execução Global (%)		
					AC	AA	FC	Início	Fim	Ano	Anos seguintes	Total	Anos Anteriores	Ano	Total	Anual (%)
02	01	EFICIÊNCIA HÍDRICA DE EDIFÍCIOS E ESPAÇOS														
02	01	EFICIÊNCIA HÍDRICA DE EDIFÍCIOS E ESPAÇOS	0103.02021405	O	30	70	01/2009	12/2012	13.838,00	0,00	13.838,00	16.837,50	13.837,50	30.875,00	100,00	100,00
02	01	Honorários de planeamento/concepção	0103.020216	O	30	70	01/2009	12/2012	14.013,00	0,00	14.013,00	0,00	0,00	0,00	0,00	0,00
02	01	Seminários e exposições	0103.04050101	A	100	100	01/2009	12/2012	116.394,00	0,00	116.394,00	0,00	53.105,27	53.105,27	45,63	45,63
02	01	A transferir do POVT para os Municípios	0103.040305	A	30	70	01/2009	12/2012	63.491,00	0,00	63.491,00	0,00	3.644,49	3.644,49	5,74	5,74
02	01	A transferir para a Universidade de Aveiro	0103.020217	O	30	70	01/2009	12/2012	20.000,00	0,00	20.000,00	0,00	7.187,50	7.187,50	35,94	35,94
02	01	Publicidade														
							Totais do Programa 01:		227.736,00	0,00	227.736,00	16.837,50	77.774,76	94.612,26	34,15	38,68
							Totais do Objetoivo 02:		227.736,00	0,00	227.736,00	16.837,50	77.774,76	94.612,26	34,15	38,68

# Execução Anual das Grandes Opções do Plano

## CI REGIÃO DE AVEIRO

(designação da autarquia local)

Ano: 2012  
(unidade: €)

Ob. / Prog	Projeto	Ano / Nº / Ação	Designação	Código Classificação Orçamental	Forma de Realiz.	Fonte Financiamento (%)			Datas (Mês/Ano)	Montante Previsto		Montante executado		Nível Execução Anual (%)	Nível Execução Global (%)	
						AA	AC	FC		AA	AC	FC	Anos seguintes			Total
03			GAC-RA													
03 01	2010/1	1	B21 - Constituição de Redes de Cooperação	0103 020213	O	10	90	01/2010	12/2013	19.706,00	39.412,00	76,00	1.370,47	1.448,47	6,95	3,67
03 01	2010/1	2	Aquisição de Bens e Serviços	0103 02021407	O	10	90	01/2010	12/2013	4.250,00	8.500,00	0,00	0,00	0,00	0,00	0,00
03 01	2010/1	3	Destacções e estadas	0103 020216	O	10	90	01/2010	12/2013	6.810,00	13.620,00	1.380,43	2.008,26	3.388,69	29,49	22,59
03 01	2010/1	6	Estudos, pareceres, projectos e consultadoria	0103 010204	O	10	90	01/2010	12/2013	3.895,00	7.390,00	1.632,18	0,00	1.632,18	0,00	16,09
03 01	2010/1	7	Seminários, exposições e similares	0103 02010202	O	10	90	01/2010	12/2013	690,00	1.380,00	0,00	130,00	130,00	18,84	9,42
03 01	2010/1	8	Ajudas de Custo	0103 020217	O	10	90	01/2010	12/2013	3.899,00	7.398,00	108,90	0,00	108,90	0,00	1,45
			Publicidade							38.850,00	77.700,00	3.199,51	3.506,73	6.708,24	9,03	8,29
03 02	2010/2		B22 - O desenvolvimento sustentável da Zona Costeira													
03 02	2010/2	1	Aquisição de Serviços	0103 020215	O	10	90	01/2010	12/2013	3.500,00	7.000,00	0,00	0,00	0,00	0,00	0,00
03 02	2010/2	2	Formação	0103 020216	O	10	90	01/2010	12/2013	31.000,00	62.000,00	0,00	0,00	0,00	0,00	0,00
03 02	2010/2	3	Seminários, exposições e similares	0103 010204	O	10	90	01/2010	12/2013	4.800,00	9.600,00	0,00	0,00	0,00	0,00	0,00
03 02	2010/2	4	Ajudas de Custo	0103 020220	O	10	90	01/2010	12/2013	1.754,00	3.507,00	0,00	0,00	0,00	0,00	0,00
			Outros Trabalhos Especializados							41.054,00	92.107,00	0,00	0,00	0,00	0,00	0,00
03 03	2010/4	1	B23 - Funcionamento dos Grupos													
03 03	2010/4	1	Aquisição de Bens e Serviços	0103 020225	O	10	90	01/2010	12/2013	11.912,00	23.823,00	2.178,00	6.480,30	8.656,30	54,40	33,30
03 03	2010/4	3	Outros serviços	0103 020216	O	10	90	01/2010	12/2013	5.203,00	10.406,00	0,00	0,00	0,00	0,00	0,00
			Seminários, exposições e similares							17.115,00	34.229,00	2.178,00	6.480,30	8.656,30	37,86	23,78
03 04	2012/5005		Promocão Protecção Produção Enguias	0103 02021411	O	25	75	01/2012	12/2013	28.865,00	56.015,00	0,00	28.860,01	28.860,01	99,98	49,75
			Promocão protecção produção enguias							28.865,00	58.015,00	0,00	28.860,01	28.860,01	99,98	49,75
03 05	2012/5006		Des. e imp. Campanha Promocional	0103 020220	O	25	75	01/2012	12/2013	180.000,00	333.515,00	0,00	15.475,86	15.475,86	10,08	4,64
			Des. e imp. campanha promocional							180.000,00	333.515,00	0,00	15.475,86	15.475,86	10,08	4,64
03 06	2012/5007		PRORIA													
			Proria	0103 04050106	A	100		01/2012	12/2013	49.569,00	97.539,00	0,00	19.507,80	19.507,80	39,35	20,00
			Totais do Programa 06:							49.569,00	97.539,00	0,00	19.507,80	19.507,80	39,35	20,00
			Totais do Objetivo 03:							328.966,00	663.105,00	5.377,51	73.632,70	79.210,21	22,44	11,51

# Execução Anual das Grandes Opções do Plano



## CI REGIÃO DE AVEIRO

Ano: 2012

(unidade: €)

(designação da autarquia local)

Obj Prog	Projeto	Ano / Nº   Ação	Designação	Código Classificação Orçamental	Forma de Realiz.	Fonte Financiamento (%)			Delas (Mês/Ano)		Montante Previsto			Montante executado			Nível Execução Anual (%)		Nível Execução Global (%)
						AC	AA	FC	Início	Fim	Ano	Anos seguintes	Total	Anos Anteriores	Ano	Total	Anual (%)	Total	
04			MODERNIZAÇÃO ADMINISTRATIVA DOS SERVIÇOS																
04 01			DESENVOLVIMENTO INFORMÁTICO DOS SERVIÇOS																
04 01	2005/13		AQUISIÇÃO	0103 070107	O				01/2012	12/2013	8.000,00	0,00	0,00	8.000,00	2.502,51	1.948,55	4.451,06	24,36	42,38
04 01	2005/13 1		Hardware	0103 070108	O				01/2012	12/2016	7.000,00	0,00	0,00	7.000,00	3.246,41	294,70	3.541,11	4,21	34,56
04 01	2005/13 2		Software						Totais do Programa 01:		15.000,00	0,00	0,00	15.000,00	5.748,92	2.243,25	7.992,17	14,95	38,52
04 02			AQUISIÇÃO DE EQUIPAMENTO																
04 02	2005/14		Equipamento Administrativo	0103 070109	O				01/2012	12/2012	7.000,00	0,00	0,00	7.000,00	16.205,04	0,00	16.205,04	0,00	69,83
04 03			SISTEMAS DE APOIO À MODERNIZAÇÃO ADMINIS																
04 03	2006/3		Operação + MARIa 2007 - 2009																
04 03	2006/3 9		Op. + MARIa - Transferências capital para os Municípios	0103 08050101	O				100	09/2007	12/2012	0,00	0,00	303.086,00	1.304.313,69	209.213,28	1.513.526,97	69,03	94,16
			Totais do Programa 03:								303.086,00	0,00	0,00	303.086,00	1.304.313,69	209.213,28	1.513.526,97	69,03	94,16
			Totais do Objetoivo 04:								325.086,00	0,00	0,00	325.086,00	1.326.267,65	211.456,53	1.537.724,18	65,05	93,12





# Execução Anual das Grandes Opções do Plano



## CI REGIÃO DE AVEIRO

Ano: 2012

(unidade: €)

(designação da autarquia local)

Obj./Prog	Projeto	Ano / Nº   Ação	Designação	Código Classificação Orçamental	Forma de Realiz.	Fonte Financiamento (%)			Datas (Mês/Ano)	Montante Previsto		Montante executado		Nível Execução Anual (%)	Nível Execução Global (%)	
						AC	AA	FC		Ano	Anos seguintes	Total	Anos Anteriores			Ano
06			PATRIMÓNIO DA ASSEMBLEIA DISTRITAL													
06 01			INSTALAÇÕES	0103 020203	O			01/2012	12/2012	18.000,00	0,00	18.000,00	21.020,93	1.073,83	22.094,76	56,62
06 01	2005/17		CONSERVAÇÃO E MANUTENÇÃO - Edifício/Logradouro					Totais do Programa 01:		18.000,00	0,00	18.000,00	21.020,93	1.073,83	22.094,76	56,62
								Totais do Objetoivo 06:		18.000,00	0,00	18.000,00	21.020,93	1.073,83	22.094,76	56,62

# Execução Anual das Grandes Opções do Plano

## CI REGIÃO DE AVEIRO

Ano: 2012

(designação da autarquia local)

(unidade: €)

Obj. Prog	Projeto	Designação	Código Classificação Orçamental	Forma de Realiz.	Fonte Financiamento (%)			Datas (Mês/Ano)		Montante Previsto			Montante executado			Nível Execução		
					AC	AA	FC	Ano	Início	Fim	Anos seguintes	Ano	Total	Anos Anteriores	Ano	Total	Anual (%)	Global (%)
07																		
07	01	PATRIMÓNIO DA CIRA	0103 020203	O				01/2012	12/2012	3.000,00	0,00	0,00	3.000,00	4.024,09	298,26	4.322,35	9,94	61,54
07	01	TRANSPORTES								3.000,00	0,00	0,00	3.000,00	4.024,09	298,26	4.322,35	9,94	61,54
07	01	Viatura-conservação e reparação								3.000,00	0,00	0,00	3.000,00	4.024,09	298,26	4.322,35	9,94	61,54
Totais do Programa 01:										3.000,00	0,00	0,00	3.000,00	4.024,09	298,26	4.322,35	9,94	61,54
Totais do Objetivo 07:										3.000,00	0,00	0,00	3.000,00	4.024,09	298,26	4.322,35	9,94	61,54

# Execução Anual das Grandes Opções do Plano

## CI REGIÃO DE AVEIRO

Ano: 2012

(designação da autarquia local)

(unidade: €)

Obj. Prog	Projeto	Designação	Código Classificação Orçamental	Forma de Realiz.	Fonte Financiamento (%)			Datas (Mês/Ano)		Montante Previsto		Montante executado		Nível Execução Anual (%)		Nível Execução Global (%)	
					AC	AA	FC	Início	Fim	Ano	Anos seguintes	Total	Anos Anteriores	Ano	Total	Anual (%)	Global (%)
08		APOIO A PROJECTOS E EVENTOS															
08 01		Transferências Correntes	0103 040701	O				01/2011	12/2015	30.000,00	90.000,00	50.000,00	27.250,00	77.250,00	90,83	45,44	
08 01	2010/16	Insituições s/ fins lucrativos								30.000,00	90.000,00	50.000,00	27.250,00	77.250,00	90,83	45,44	
								Totais do Programa 01:									
08 02		Cooperação	0103 02021413	A	100			09/2012	12/2013	24.600,00	57.810,00	0,00	0,00	0,00	0,00	0,00	
08 02	2012/5008	Fábrica Ciência Viva/UA								24.600,00	57.810,00	0,00	0,00	0,00	0,00	0,00	
								Totais do Objetivo 08:		54.600,00	147.810,00	50.000,00	27.250,00	77.250,00	49,91	30,60	

# Execução Anual das Grandes Opções do Plano

## CI REGIÃO DE AVEIRO

Ano: 2012  
(unidade: €)

(designação da autarquia local)

Obj./Prog	Projeto	Ano / Nº	Ação	Designação	Código Classificação Orçamental	Forma de Realiz.	Fonte Financiamento (%)			Datas (Mês/Ano)	Montante Previsto			Montante executado			Nível Execução Anual (%)	Nível Execução Global (%)		
							AC	AA	FC		Ano	Anos seguintes	Total	Ano	Anos Anteriores	Total				
09	01			RIA DE AVEIRO																
09	01			Intervenção de Requalificação e Valorização		A	100			01/2009	12/2013									
09	01	2009/1		Pólis Litoral Ria de Aveiro, S.A.	0103.090706					1.123.071,19		6.857.960,00		7.981.031,19	5.526.969,46		202.670,89	5.729.640,35	18,05	42,42
09	01	2009/1	1	Realização de Capital Social da Sociedade Polís Litoral da Ria de Aveiro, S.A.						1.123.071,19		6.857.960,00		7.981.031,19	5.526.969,46		202.670,89	5.729.640,35	18,05	42,42
				Totais do Programa 01:						1.123.071,19		6.857.960,00		7.981.031,19	5.526.969,46		202.670,89	5.729.640,35	18,05	42,42
				Totais do Objetivo 09:						1.123.071,19		6.857.960,00		7.981.031,19	5.526.969,46		202.670,89	5.729.640,35	18,05	42,42





# Execução Anual das Grandes Opções do Plano

## CI REGIÃO DE AVEIRO

Ano: 2012

(designação da autarquia local)

(unidade: €)

Obj Prog	Projeto	Designação	Código Classificação Orçamental	Formal de Realiz.	Fonte Financiamento (%)			Datas (Mês/Ano)		Montante Previsto			Montante executado			Nível Execução	
					AC	AA	FC	Início	Fim	Ano	Anos seguintes	Total	Anos Anteriores	Ano	Anual (%)	Global (%)	
11	01	PARQUE DE CIÊNCIA E INOVAÇÃO															
11	01	Activos financeiros	0103.090701	O				01/2010	12/2013	185.130,89	196.875,00	168.750,00	0,00	168.750,00	0,00	30,64	
11	01	Sociedades e quase sociedades não financeiras - Privadas-PCI						Totais do Programa 01:		185.130,89	196.875,00	168.750,00	0,00	168.750,00	0,00	30,64	
								Totais do Objetivo 11:		185.130,89	196.875,00	168.750,00	0,00	168.750,00	0,00	30,64	

# Execução Anual das Grandes Opções do Plano

## CI REGIÃO DE AVEIRO

Ano: 2012

(designação de autarquia local)

(unidade: €)

Obj. Prog	Projeto	Designação	Código Classificação Orçamental	Forma de Realiz.	Fonte Financiamento (%)			Datas (Mês/Ano)		Montante Previsto		Montante executado		Nível Execução Global (%)		
					AC	AA	FC	Início	Fim	Ano	Anos seguintes	Total	Anos Anteriores	Ano	Total	Anual (%)
12	01															
12	01	2011/1	RUCI - A1P1													
12	01	2011/1	RUCI - A1P1	Programação Cultural em Rede	O	20	80	01/2011	12/2013	6.000,00	11.500,00	0,00	0,00	0,00	0,00	0,00
12	01	2011/1	3	Informação e Publicidade	O	20	80	01/2011	12/2013	15.750,00	8.750,00	0,00	0,00	0,00	0,00	0,00
12	01	2011/1	4	Aquisição de Outros Serviços	O	20	80	01/2011	12/2012	3.000,00	0,00	0,00	0,00	0,00	0,00	0,00
12	01	2011/1	5	Equipamento informático	O	20	80	01/2011	12/2013	7.500,00	7.500,00	0,00	0,00	0,00	0,00	0,00
12	01	2011/1	6	Deslocações e estadas	O	20	80	01/2011	12/2013	13.500,00	12.500,00	0,00	0,00	0,00	0,00	0,00
12	01	2011/1	7	Seminários e exposições	O	20	80	01/2011	12/2013	131.191,00	0,00	0,00	0,00	0,00	0,00	0,00
12	01	2011/1	8	Transferências para os municípios	A					176.941,00	40.250,00	0,00	0,00	0,00	0,00	0,00
										Totais do Programa 01:						
12	02		RUCI - A4P3													
12	02	2011/2	RUCI - A4P3	Parceria Escolar/Família/Comunidade	O	20	80	01/2011	12/2012	5.000,00	0,00	0,00	0,00	0,00	0,00	0,00
12	02	2011/2	1	Equipamento informático	O	20	80	01/2011	12/2013	2.500,00	2.500,00	0,00	0,00	0,00	0,00	0,00
12	02	2011/2	3	Informação e Publicidade	O	20	80	01/2011	12/2013	69.200,00	62.050,00	0,00	0,00	0,00	0,00	0,00
12	02	2011/2	4	Aquisição de Outros Serviços	O	20	80	01/2011	12/2013	9.000,00	9.000,00	0,00	0,00	0,00	0,00	0,00
12	02	2011/2	5	Deslocações e estadas	O	20	80	01/2011	12/2013	12.300,00	18.900,00	0,00	0,00	0,00	0,00	0,00
12	02	2011/2	6	Seminários e exposições	O	20	80	01/2011	12/2013	98.000,00	92.450,00	0,00	0,00	0,00	0,00	0,00
										Totais do Programa 02:						
12	03		RUCI - Divulgação													
12	03	2011/3	RUCI - Divulgação													
12	03	2011/3	1	Informação e Publicidade	O	20	80	01/2011	12/2013	18.000,00	42.000,00	4.464,90	0,00	4.464,90	0,00	6,93
12	03	2011/3	2	Aquisição de Outros Serviços	O	20	80	01/2011	12/2013	11.000,00	3.000,00	0,00	0,00	0,00	0,00	0,00
12	03	2011/3	3	Seminários e exposições	O	20	80	01/2011	12/2013	8.000,00	16.519,00	0,00	0,00	0,00	0,00	0,00
										Totais do Programa 03:						
12	04		RUCI - Monitorização													
12	04	2011/4	RUCI - Monitorização	Estrutura de Implementação	O	20	80	01/2011	12/2013	17.000,00	0,00	0,00	0,00	0,00	0,00	30,87
12	04	2011/4	1	Programa Estratégico	O	20	80	01/2011	12/2013	3.632,00	0,00	0,00	0,00	0,00	0,00	7,79
12	04	2011/4	2	Máquinas e outros equipamentos	O	20	80	01/2011	12/2013	1.500,00	3.000,00	0,00	0,00	0,00	0,00	0,00
12	04	2011/4	4	Aquisição de Bens	O	20	80	01/2011	12/2013	12.500,00	12.500,00	0,00	0,00	0,00	0,00	0,00
12	04	2011/4	6	Estudos e consultoria	O	20	80	01/2011	12/2013	3.900,00	0,00	0,00	0,00	0,00	0,00	1,59
12	04	2011/4	7	Software informático	O	20	80	01/2011	12/2013	2.308,00	4.616,00	0,00	0,00	0,00	0,00	0,00
12	04	2011/4	8	Comunicações	O	20	80	01/2011	12/2013	5.500,00	11.000,00	0,00	0,00	0,00	0,00	0,00
12	04	2011/4	9	Deslocações e estadas	O	20	80	01/2011	12/2013	46.340,00	31.116,00	7.898,27	62,04	4.464,90	0,00	9,33
										Totais do Programa 04:						
12	05		Comparticipações RUCI													
12	05	2012/5004	Comparticipações RUCI													
12	05	2012/5004.1	A transferir para a Universidade de Aveiro	A	100			01/2011	12/2013	147.899,00	0,00	0,00	0,00	0,00	0,00	0,00
12	05	2012/5004.2	A transferir para os Municípios	A	100			01/2011	12/2013	213.089,00	0,00	0,00	0,00	0,00	0,00	0,00

# Execução Anual das Grandes Opções do Plano

## CI REGIÃO DE AVEIRO

Ano: 2012  
(unidade: €)

(designação da autarquia local)

Obj. Prog	Projeto	Designação	Código Classificação Orçamental	Forma de Realiz.	Fonte Financiamento (%)			Datas (Mês/Ano)	Montante Previsto		Montante executado		Nível Execução Global (%)			
					AC	AA	FC		Ano	Anos seguintes	Total	Anos Anteriores	Ano	Total	Anual (%)	Global (%)
12																
12	05	Comparticipações RUCI														
12	05	A transferir para a Santa Casa da Misericórdia de Ovar	0103 040701	A	100			01/2011 12/2013	130.528,00	0,00	130.528,00	0,00	0,00	0,00	0,00	
Totais do Programa 05:									491.516,00	0,00	491.516,00	0,00	0,00	0,00	0,00	
Totais do Objetivo 12:									849.797,00	225.335,00	1.075.132,00	12.363,17	62,04	12.425,21	0,01	1,14

# Execução Anual das Grandes Opções do Plano

## CI REGIÃO DE AVEIRO

Ano: 2012  
(unidade: €)

(designação da autarquia local)

Obj. Prog.	Projeto	Ano / N.º Ação	Designação	Código Classificação Orçamental	Forma de Realiz.	Fonte Financiamento (%)			Datas (Mês/Ano)	Montante Previsto			Montante executado			Nível Execução Global (%)
						AC	AA	FC		Ano	Anos seguintes	Total	Anos Anteriores	Ano	Total	
13			MOBILIDADE													
13 01			Mobilidade													
13 01	2011/7		Projecto Comum da Mobilidade (Exo III)	0103.02021410	O	100		01/2011	12/2013	266.954,05	143.742,95	0,00	184.813,65	184.813,65	69,23	45,00
			Totais do Programa 01:							266.954,05	143.742,95	0,00	184.813,65	184.813,65	69,23	45,00
			Totais do Objectivo 13:							266.954,05	143.742,95	0,00	184.813,65	184.813,65	69,23	45,00



# Execução Anual das Grandes Opções do Plano



## CI REGIÃO DE AVEIRO

Ano: 2012  
(unidade: €)

(designação da autarquia local)

Obj. Prog.	Projeto	Designação	Código Classificação Orçamental	Forma de Realiz.	Fonte Financiamento (%)			Dadas (Mês/ano)	Montante Previsto			Montante executado			Nível Execução Global (%)
					AC	AA	FC		Ano	Anos seguintes	Total	Anos Anteriores	Ano	Total	
14		ESPAÇOS INTERNET NOVA GERAÇÃO	0103.08050101	0	100	01/2011	12/2013	750.000,00	290.000,00	1.040.000,00	0,00	0,00	0,00	0,00	
14	01	ESPAÇOS INTERNET NOVA GERAÇÃO						750.000,00	290.000,00	1.040.000,00	0,00	0,00	0,00	0,00	
14	01	Espaços Internet Nova Geração						750.000,00	290.000,00	1.040.000,00	0,00	0,00	0,00	0,00	
		Totais do Programa 01:						750.000,00	290.000,00	1.040.000,00	0,00	0,00	0,00	0,00	
		Totais do Objetivo 14:						750.000,00	290.000,00	1.040.000,00	0,00	0,00	0,00	0,00	

# Execução Anual das Grandes Opções do Plano

## CI REGIÃO DE AVEIRO

Ano: 2012

(designação da autarquia local)

(unidade: €)

Obj./Prog	Projeto	Designação	Código Classificação Orçamental	Forma de Realiz.	Fonte Financiamento (%)			Datas (Mês/Ano)		Montante Previsto			Montante executado			Nível Execução			
					AC	AA	FC	Ano	Início	Fim	Ano	Anos seguintes	Total	Anos Anteriores	Ano	Total	Anual (%)	Global (%)	
15	01	PROMOÇÃO E DIVULGAÇÃO DA REGIÃO DE AVEIRO																	
15	01	Congresso da Região de Aveiro	0103 020217	A				01/2011	12/2012	10.000,00	0,00	0,00	10.000,00	21.470,05	0,00	21.470,05	0,00	68,22	
		Congresso da Região de Aveiro						Totais do Programa 01:			10.000,00	0,00	0,00	21.470,05	0,00	21.470,05	0,00	68,22	
15	02	Promoção da Região de Aveiro	0103 020217	O	100			09/2012	12/2013	12.070,00	70.848,00	0,00	82.918,00	0,00	11.070,00	11.070,00	91,71	13,35	
15	02	Publicidade						Totais do Programa 02:			12.070,00	70.848,00	0,00	82.918,00	0,00	11.070,00	11.070,00	91,71	13,35
								Totais do Objetivo 15:			22.070,00	70.848,00	21.470,05	92.918,00	21.470,05	11.070,00	32.540,05	50,16	28,45

# Execução Anual das Grandes Opções do Plano

## CI REGIÃO DE AVEIRO

Ano: 2012  
(unidade: €)

(designação da autarquia local)

Obj. Prog	Projeto	Designação	Código Classificação Orçamental	Forma de Realiz.	Fonte Financiamento (%)			Datas (Mês/Ano)	Montante Previsto			Montante executado			Nível Execução Global (%)	
					AC	AA	FC		Ano	Anos seguintes	Total	Anos Anteriores	Ano	Total	Anual (%)	Total
16		AQUA - ADD														
16 01		Aqua - Add														
16 01	2012/1	Aqua - add, deslocações e estadas	0103 020213	O	15	85	03/2012 12/2014	10.500,00	12.500,00	23.000,00	0,00	5.243,12	5.243,12	48,93	22,80	
16 01	2012/2	Aqua - add: estudos	0103 02021412	O	15	85	03/2012 12/2014	3.500,00	10.500,00	14.000,00	0,00	707,25	707,25	20,21	5,05	
16 01	2012/3	Seminários, exposições e similares	0103 020216	O	15	85	09/2012 12/2012	1.000,00	0,00	1.000,00	0,00	0,00	0,00	0,00	0,00	
			Totais do Programa 01:					15.000,00	23.000,00	38.000,00	0,00	5.950,37	5.950,37	39,67	15,66	
			Totais do Objetivo 16:					15.000,00	23.000,00	38.000,00	0,00	5.950,37	5.950,37	39,67	15,66	
								4.381 785,13	8.672.558,19	13.054.343,32	7.407.635,11	823.085,94	8.230.721,05	18,78	40,22	
								Total Geral:								

ORGÃO EXECUTIVO  
Em 25 de Março de 2013

ORGÃO DELIBERATIVO  
Em 23 de Março de 2013

# CI REGIÃO DE AVEIRO

## Endividamento - Outras Dívidas a Terceiros

Ano:

2012

	Caracterização da dívida	Dívida em 1 de janeiro	Dívida em 31 de dezembro	Observações
2211000059	EDP Distribuição Energia, S.A.	1.736,77	1.767,89	
2211000060	C.T.T.-CORREIOS DE PORTUGAL, S.A.	86,02	0,00	
2211000265	BONGÁS - COMBUSTÍVEIS DE AVEIRO, S.A.	0,00	45,21	
2211000416	FERLIMPA	578,10	0,00	
2211000671	OPTIRATE SEGUROS	6,93	0,00	
2211000733	Jervis Pereira - Representações e Consultadoria, L	0,00	15.420,51	
2421	Trabalho dependente	2.185,00	2.387,00	
2422	Trabalho independente	1.112,09	779,23	
24362000101	DIRECÇÃO-GERAL DO TESOURO	169,13	0,00	
24511000041	CAIXA GERAL DE APOSENTAÇÕES	444,85	444,85	
24513000072	ADSE-DIRECÇÃO GERAL DE PROTECÇÃO SOCIAL AOS FUNCIO	1.229,25	0,00	
24514000134	SOLIDARIEDADE E SEGURANÇA SOCIAL	3.192,46	3.810,37	
24521	Encargos do Pessoal - CGA	326,22	326,22	
24522	Encargos do Pessoal - ADSE	38,77	44,49	
24524	Encargos do Pessoal - Taxa social única 11%	1.672,22	1.958,56	
2626	Cauções do pessoal	0,00	15,90	
2684101000190	UNIVERSIDADE DE AVEIRO	1.435,16	0,00	
2684202000006	MUNICÍPIO DE OVAR	23.639,32	8.295,22	
2684202000011	MUNICÍPIO DE OLIVEIRA DO BAIRRO	20.068,25	7.387,60	
2684202000016	MUNICÍPIO DE ÁGUEDA	19.750,67	7.862,65	
2684202000017	MUNICÍPIO DE ÍLHAVO	4.402,77	6.149,12	
2684202000018	MUNICÍPIO DA MURTOSA	13.387,24	5.267,60	
2684202000024	MUNICÍPIO DE MIRA	19.827,07	5.862,06	
2684202000025	MUNICÍPIO DE ALBERGARIA-A-VELHA	22.251,46	7.943,42	
2684202000027	MUNICÍPIO DE VAGOS	6.149,45	5.581,41	
2684202000111	MUNICÍPIO DE SEVER DO VOUGA	16.386,51	5.784,49	
2684202000121	MUNICÍPIO DE AVEIRO	23.161,95	6.202,09	
2684202000174	MUNICÍPIO DE ESTARREJA	11.920,06	7.893,33	

# CI REGIÃO DE AVEIRO

## Endividamento - Outras Dívidas a Terceiros

Ano:

2012

	Caracterização da dívida	Dívida em 1 de janeiro	Dívida em 31 de dezembro	Observações
2684202000427	MUNICÍPIO DE ANADIA	14.211,02	5.430,36	
2684204000011	MUNICÍPIO DE OLIVEIRA DO BAIRRO	2.910,61	0,00	
2684204000016	MUNICÍPIO DE ÁGUEDA	2.910,61	0,00	
2684204000017	MUNICÍPIO DE ÍLHAVO	2.910,61	0,00	
2684204000121	MUNICÍPIO DE AVEIRO	5.773,89	0,00	
26843000622	Sport Clube Alba	0,00	300,00	
26843000724	Orquestra Típica de Águeda	0,00	2.450,00	
26894000643	Ricardo Portela	41,55	0,00	
26896000513	POLIS LITORAL - Ria de Aveiro	7.981.030,54	7.778.359,65	
26896000633	PCI Parque de Ciência e Inovação, S.A.	393.750,00	393.750,00	
		8.598.696,55	8.281.519,23	



# Transferências Correntes Concedidas para 2012



Ano: 2012  
(unidade: €)

## CI REGIÃO DE AVEIRO

(designação da autarquia local)

Disposições Legais	Entidade	Valor	Observações
	A.F.M. – Associação Forum Mar Centro	600,00	
	ACF BAIXO VOUGA-Associação para a Certificação Florestal do Baixo Vouga	400,00	
	Associação Beneficente, Cultura e Recreio da Mamarrosa	1.000,00	
	Associação de Atletismo de Aveiro	4.000,00	
	Associação dos Amigos da Música de Anadia	2.000,00	
	Casa do Povo de Ílhavo	2.000,00	
	Centro de Cultura e Desporto de Salreu	2.000,00	
	Comunidade Portuária de Aveiro	1.200,00	
	Entidade Regional de Turismo do Centro de Portugal	19.507,80	
	Grupo Folclórico de Santo António de Vagos	3.000,00	
	MUNICÍPIO DE ÁGUEDA	8.146,80	
	MUNICÍPIO DE ALBERGARIA-A-VELHA	2.910,61	
	MUNICÍPIO DE AVEIRO	10.323,41	
	MUNICÍPIO DE ESTARREJA	3.630,75	
	MUNICÍPIO DE ÍLHAVO	8.205,76	
	MUNICÍPIO DE OLIVEIRA DO BAIRRO	9.475,74	
	MUNICÍPIO DE OVAR	4.782,94	
	MUNICÍPIO DE VAGOS	5.629,26	
	Náutica Desportiva Ovarense	3.500,00	
	Orquestra Típica de Águeda	1.050,00	
	Rancho Folclórico "Os Camponeses da Beira Ria"	3.000,00	
	Sport Clube Alba	1.200,00	
	Sporting Clube de Aveiro	1.500,00	
	UNIVERSIDADE DE AVEIRO	6.644,49	
	Viking Kayak Clube	3.000,00	
	<b>Total:</b>	<b>108.707,56</b>	

# Transferências Capital Concedidas para 2012

**CI REGIÃO DE AVEIRO**

(designação da autarquia local)

Ano: 2012

(unidade: €)

Disposições Legais	Entidade	Valor	Observações
	MUNICÍPIO DA MURTOSA	14.316,81	
	MUNICÍPIO DE ÁGUEDA	21.138,19	
	MUNICÍPIO DE ALBERGARIA-A-VELHA	23.653,24	
	MUNICÍPIO DE ANADIA	15.169,32	
	MUNICÍPIO DE AVEIRO	24.256,43	
	MUNICÍPIO DE ESTARREJA	13.313,00	
	MUNICÍPIO DE ÍLHAVO	5.487,91	
	MUNICÍPIO DE MIRA	20.861,55	
	MUNICÍPIO DE OLIVEIRA DO BAIRRO	21.371,94	
	MUNICÍPIO DE OVAR	25.103,18	
	MUNICÍPIO DE SEVER DO VOUGA	17.407,30	
	MUNICÍPIO DE VAGOS	7.134,41	
	<b>Total:</b>	<b>209.213,28</b>	



**Região  
de  
Aveiro**  
Comunidade Intermunicipal - Baixo Vouga

## Declaração de Compromissos Plurianuais a 31.12.2012

O Presidente do Conselho Executivo da Comunidade Intermunicipal da Região de Aveiro – Baixo Vouga, para os efeitos previstos na alínea a) do n.º 1 do art.º 15º da Lei n.º 8/2012, de 21 de fevereiro, declara que todos os compromissos plurianuais existentes a 31 de dezembro de 2012 se encontram devidamente registados na sua contabilidade com a seguinte repartição:

Ano	Montante
2013	472.587,56€
2014	178.556,34€
2015	10.344,74€

Aveiro, 22 de março de 2013

O Presidente do Conselho Executivo

(Engº José Ribau Esteves)

## Declaração dos Recebimentos e Pagamentos em atraso a 31.12.2012

O Presidente do Conselho Executivo da Comunidade Intermunicipal da Região de Aveiro – Baixo Vouga, para os efeitos previstos na alínea b) do n.º 1 do art.º 15º da Lei n.º 8/2012, de 21 de fevereiro, elenca de forma analítica, os recebimentos em atraso a 31 de dezembro de 2012:

### Recebimentos:

ID	Ano da Dívida	Class. Económica	Cliente / Devedor		Descrição	Valor
			NIF	Entidade		
01/00000202	2012	06050102	506912833	MUNICÍPIO DE VAGOS	Comparticipação Camarária	9.334,02 €
01/00000170	2012	06050102	506912833	MUNICÍPIO DE VAGOS	Comparticipação Camarária	4.920,00 €
01/00000049	2012	06050101	506912833	MUNICÍPIO DE VAGOS	Quota 2012	10.998,00 €
06/00000028	2010	06050102	505931192	MUNICÍPIO DE AVEIRO	Comparticipação Camarária	5.539,07 €
01/00000063	2011	06050102	505931192	MUNICÍPIO DE AVEIRO	Comparticipação Camarária	4.000,00 €
07/00000005	2011	06050101	505931192	MUNICÍPIO DE AVEIRO	Quota 2011	52.797,14 €
01/0000019	2012	06050101	505931192	MUNICÍPIO DE AVEIRO	Quota 2012	34.280,50 €
01/00000120	2012	06050101	505931192	MUNICÍPIO DE AVEIRO	Quota 2012	34.280,50 €
01/00000256	2012	06050102	505931192	MUNICÍPIO DE AVEIRO	Comparticipação Camarária	7.380,00 €
01/00000191	2012	06050102	505931192	MUNICÍPIO DE AVEIRO	Comparticipação Camarária	9.334,02 €
01/00000168	2012	06050102	501190082	MUNICÍPIO DE ESTARREJA	Comparticipação Camarária	4.920,00 €
01/00000195	2012	06050102	501190082	MUNICÍPIO DE ESTARREJA	Comparticipação Camarária	9.334,02 €
01/00000198	2012	06050102	506791238	MUNICÍPIO DE MURTOSA	Comparticipação Camarária	9.334,02 €
01/00000169	2012	06050102	506791238	MUNICÍPIO DE MURTOSA	Comparticipação Camarária	4.920,00 €
07/00000054	2011	100501	501090436	MUNICÍPIO DE ÁGUEDA	Transferências Capital (*)	96.706,33 €
07/00000010	2009	100501	505931192	MUNICÍPIO DE AVEIRO	Transferências Capital (*)	219.561,33 €
07/00000053	2009	100501	505931192	MUNICÍPIO DE AVEIRO	Transferências Capital (*)	439.121,33 €
07/00000028	2011	100501	505931192	MUNICÍPIO DE AVEIRO	Transferências Capital (*)	288.817,72 €
07/00000056	2011	100501	505931192	MUNICÍPIO DE AVEIRO	Transferências Capital (*)	288.817,72 €
07/00000029	2011	100501	501190082	MUNICÍPIO DE ESTARREJA	Transferências Capital (*)	207.854,33 €
07/00000057	2011	100501	501190082	MUNICÍPIO DE ESTARREJA	Transferências Capital (*)	207.854,33 €
07/00000058	2011	100501	506920887	MUNICÍPIO DE ÍLHAVO	Transferências Capital (*)	188.627,33 €
07/00000059	2011	100501	506791238	MUNICÍPIO DE MURTOSA	Transferências Capital (*)	179.072,50 €
07/00000031	2011	100501	501128840	MUNICÍPIO DE OLIVEIRA DO BAIRRO	Transferências Capital (*)	68.385,67 €
07/00000060	2011	100501	501128840	MUNICÍPIO DE OLIVEIRA DO BAIRRO	Transferências Capital (*)	68.385,67 €
07/00000024	2009	100501	506912833	MUNICÍPIO DE VAGOS	Transferências Capital (*)	104.685,00 €
07/00000070	2009	100501	506912833	MUNICÍPIO DE VAGOS	Transferências Capital (*)	157.027,50 €
07/00000034	2011	100501	506912833	MUNICÍPIO DE VAGOS	Transferências Capital (*)	103.279,07 €
07/00000063	2011	100501	506912833	MUNICÍPIO DE VAGOS	Transferências Capital (*)	103.280,27 €
Total Geral:						2.922.847,39 €

(\*) Estas verbas a receber reverterão para a realização do Capital Social à Sociedade Polis Liloral - Ria de Aveiro, S.A.





Região  
de  
Aveiro  
Comunidade Intermunicipal - Baixo Vouga

A Comunidade Intermunicipal da Região de Aveiro – Baixo Vouga não possui pagamentos em atraso a 31 de dezembro de 2012.

Aveiro, 22 de março de 2013

O Presidente do Conselho Executivo

(Eng<sup>o</sup> José Ribau Esteves)



## Mapa de Fundos de Maneio

Designação da Entidade - CI REGIÃO DE AVEIRO

Gerência - 2012

Titular do Fundo de Maneio - MARIA ISABEL SARABANDO DA MADALENA



Classificação Orçamental - 0103 ORGÃOS DA ASSOCIAÇÃO  
020104 Limpeza e higiene

Dotação Orçamental - \_\_\_\_\_

Valor do Fundo - \_\_\_\_\_

Data da Constituição - \_\_\_\_\_

Ordem de Pagamento		
N.º	Data	Valor
186	31/05/2012	11,40
353	28/09/2012	22,14
396	31/10/2012	8,99

Classificação Orçamental - 0103 ORGÃOS DA ASSOCIAÇÃO  
020108 Material de escritório

Dotação Orçamental - \_\_\_\_\_

Valor do Fundo - \_\_\_\_\_

Data da Constituição - \_\_\_\_\_

Ordem de Pagamento		
N.º	Data	Valor
125	27/04/2012	8,98
128	27/04/2012	2,34
187	31/05/2012	18,65
190	31/05/2012	3,99
278	31/07/2012	10,58
395	31/10/2012	38,11

Classificação Orçamental - 0103 ORGÃOS DA ASSOCIAÇÃO  
020115 Prêmios, condecorações e ofertas

Dotação Orçamental - \_\_\_\_\_

Valor do Fundo - \_\_\_\_\_

Data da Constituição - \_\_\_\_\_

Ordem de Pagamento		
N.º	Data	Valor
127	27/04/2012	50,00

## Mapa de Fundos de Maneio

Designação da Entidade - CI REGIÃO DE AVEIRO

Gerência - 2012

Titular do Fundo de Maneio - MARIA ISABEL SARABANDO DA MADALENA



Classificação Orçamental - 0103 ORGÃOS DA ASSOCIAÇÃO  
020121 Outros bens

Dotação Orçamental - .....

Valor do Fundo - .....

Data da Constituição - .....

Ordem de Pagamento		
N.º	Data	Valor
121	27/04/2012	9,05
123	27/04/2012	8,19
124	27/04/2012	12,39
129	27/04/2012	20,00
133	30/04/2012	17,90
251	29/06/2012	11,60
252	29/06/2012	0,54
253	29/06/2012	14,76
254	29/06/2012	8,55
255	29/06/2012	3,99
256	29/06/2012	2,50
257	29/06/2012	30,00

Classificação Orçamental - 0103 ORGÃOS DA ASSOCIAÇÃO  
020202 Limpeza e higiene

Dotação Orçamental - .....

Valor do Fundo - .....

Data da Constituição - .....

Ordem de Pagamento		
N.º	Data	Valor
120	27/04/2012	7,90
122	27/04/2012	17,50
279	31/07/2012	16,00

## Mapa de Fundos de Maneio

Designação da Entidade - CI REGIÃO DE AVEIRO

Gerência - 2012

Titular do Fundo de Maneio - MARIA ISABEL SARABANDO DA MADALENA



Classificação Orçamental - 0103 ORGÃOS DA ASSOCIAÇÃO  
020203 Conservação de bens

Dotação Orçamental -

Valor do Fundo -

Data da Constituição -

Ordem de Pagamento		
N.º	Data	Valor
313	31/08/2012	28,18
352	28/09/2012	7,90
397	31/10/2012	28,18
398	31/10/2012	14,00
488	28/12/2012	49,24

Classificação Orçamental - 0103 ORGÃOS DA ASSOCIAÇÃO  
020209 Comunicações

Dotação Orçamental -

Valor do Fundo -

Data da Constituição -

Ordem de Pagamento		
N.º	Data	Valor
487	28/12/2012	30,75

Classificação Orçamental - 0103 ORGÃOS DA ASSOCIAÇÃO  
020213 Deslocações e estadas

Dotação Orçamental -

Valor do Fundo -

Data da Constituição -


Ordem de Pagamento		
N.º	Data	Valor
126	27/04/2012	3,65
132	30/04/2012	1,20
134	30/04/2012	2,10
188	31/05/2012	1,05
189	31/05/2012	3,90

## Mapa de Fundos de Maneio

Designação da Entidade - CI REGIÃO DE AVEIRO

Gerência - 2012

Titular do Fundo de Maneio - MARIA ISABEL SARABANDO DA MADALENA



Classificação Orçamental - 0103 ORGÃOS DA ASSOCIAÇÃO  
020213 Deslocações e estadas

Dotação Orçamental - \_\_\_\_\_


Valor do Fundo - \_\_\_\_\_

Data da Constituição - \_\_\_\_\_

Ordem de Pagamento		
N.º	Data	Valor
280	31/07/2012	1,05

O Dirigente responsável pela área Administrativa e/ou Financeira

Assinatura



O Membro executivo responsável pela área/pelouro financeiro

Assinatura



# Relatório Anual 2012 Plano de Prevenção de Riscos de Gestão



# 1. RELATÓRIO ANUAL



## 1.1. Introdução

O presente relatório foi elaborado conforme definido na Recomendação nº 1/2009 do Conselho de Prevenção da Corrupção, que prevê a realização de um relatório anual que expresse o grau de execução do plano definido e a aplicação dos vários instrumentos programados.

## 1.2. Áreas de risco

No decorrer do ano transato procedeu-se ao controlo de validação das medidas aplicadas, para assegurar o desenvolvimento e controlo das atividades de forma a verificar a conformidade factual entre as normas do Plano de Prevenção de Riscos de Gestão e a aplicação das mesmas.

A aplicação das normas definidas no Plano pretendem garantir a salvaguarda dos ativos, a prevenção e deteção de situações de ilegalidade, fraude e erro, a exatidão dos registos contabilísticos e os procedimentos de controlo a utilizar para atingir os objetivos definidos.

No Plano foram identificadas como passíveis de serem mais suscetíveis de exposição ao risco de gestão, a atos de corrupção ou infrações conexas, as seguintes áreas:

- a) Contratação Pública
- b) Concessão de Benefícios Públicos
- c) Recursos Humanos
- d) Gestão Administrativa/Financeira


Com a avaliação destas áreas de risco, pretende-se analisar e gerir os riscos que afetem os objetivos e interesses da Comunidade e verificar se os métodos criados e os procedimentos definidos pelos responsáveis, contribuíram para assegurar o desenvolvimento e controlo das atividades de forma adequada e eficiente, e por conseguinte aferir se os objetivos definidos foram atingidos.

### 1.2.1. Contratação Pública

Todas as aquisições de bens e serviços efetuadas durante o ano de 2012 foram realizadas com a aplicação rigorosa do disposto no Código dos Contratos Públicos, sendo a maioria dos procedimentos tramitada através da plataforma de contratação eletrónica VortalGov.

Paralelamente, a Comunidade Intermunicipal adotou medidas no sentido de combater a possível corrupção na área da Contratação Pública.

Apresenta-se de seguida, o grau de execução das medidas propostas no Plano de Prevenção de Riscos de Gestão, no ano de 2012:



Medidas	Executado	Observações	Recomendações
Implementação de um sistema estruturado das necessidades de contratação	Executado X Não executado Programado	As necessidades de contratação da entidade são vertidas anualmente nas GOP	
Implementação da verificação e certificação dos procedimentos pré-contratuais com segregação de funções	Executado X Não executado Programado	As peças do procedimento são elaboradas pelo técnico respetivo, sendo depois verificadas pelo responsável.	
Promoção da rotatividade dos responsáveis pela prática de atos determinantes no processo de contratação, controlo dos fornecimentos e armazenamento dos bens	Executado X Não executado Programado	Integração de diferentes técnicos nos júris dos procedimentos	
Elaboração de relatórios de acompanhamento e/ou avaliação do desempenho do fornecedor/prestador de serviços	Executado Não executado X Programado	São efetuados os relatórios relativos ao contrato no Portal dos Contratos Públicos.	Recomenda-se a elaboração de relatórios de acompanhamento dos contratos.
Identificação das necessidades de formação e implementação das respetivas ações	Executado Não executado X Programado		Recomenda-se a identificação atempada das necessidades de formação e respetiva implementação, abrangendo um número alargado de funcionários.

Como medida adicional, na quase totalidade dos procedimentos pré-contratuais, mesmo nos ajustes diretos de menor valor opta-se pela promoção do convite a pelo menos 3 entidades e adjudicação ao mais baixo preço.

### 1.2.2. Concessão de Benefícios Públicos

A concessão de benefícios públicos teve aplicabilidade no âmbito da iniciativa "PAPERA - 2012" a qual foi regulamentada por um conjunto de normas, publicamente divulgadas através do site institucional e imprensa escrita, e comunicadas a todas as entidades beneficiárias do programa.

Neste âmbito, apresenta-se o grau de execução das medidas propostas no Plano de Prevenção de Riscos de Gestão, no ano de 2012:

Medidas	Situação	Observações	Recomendações
Procedimentos que sistematizem as políticas, condições, prioridades, metas e estratégias com a concessão de apoios e transferências, na salvaguarda da equidade e transparência na atribuição dos mesmos.	Executado X Não executado Programado	Nos termos do 'Regulamento do Programa de Apoio a Projetos e Eventos da Região de Aveiro – PAPERA 2012'	
Definição de procedimentos a prosseguir no caso de incumprimento pela entidade beneficiária.	Executado X Não executado Programado	Nos termos do 'Regulamento do Programa de Apoio a Projetos e Eventos da Região de Aveiro – PAPERA 2012'	
Os colaboradores envolvidos no processo de concessão de benefício devem emitir declarações de interesses privados.	Executado Não executado X Programado	Não aplicável.	Recomenda-se a clarificação e detalhe desta medida no Plano de Prevenção de Riscos de Gestão.
Formalização de acordo de financiamento com a entidade beneficiária devendo referir expressamente que a Comunidade não usufrui qualquer contrapartida pela concessão do benefício.	Executado X Não executado Programado	Nos termos do Acordo de Financiamento formalizado por escrito, pela Comunidade Intermunicipal e cada entidade beneficiária.	
O Plano de Classificação Documental integrará um arquivo específico de toda a documentação associada à concessão de benefícios públicos	Executado X Não executado Programado		
Apresentação por parte do promotor de relatório e documentos justificativos da execução do projeto	Executado X Não executado Programado	Apresentado por quase todos os executores nos termos do Regulamento do Programa PAPERA 2012. Foi igualmente produzido um relatório final	

Salienta-se o facto de nem todos os projetos “PAPERÁ 2012” terem sido executados, durante o ano de 2012. Todas as associações beneficiárias apresentaram os respetivos relatórios de execução do projeto e documentaram a publicitação e divulgação da Região de Aveiro, através da aplicação do logótipo da Região de Aveiro em diversos materiais publicitários e de apoio à realização dos eventos, com exceção de uma que não apresentou o respetivo relatório final de execução do evento.

A CI Região de Aveiro procedeu à transferência de quase todos os financiamentos aprovados, de acordo com a estrutura de financiamento definida, com exceção da tranche que ficou por executar por incumprimento das condições regulamentadas, tendo os pagamentos sido efetuados por transferência bancária, até Março de 2013, não se tendo esgotado a verba prevista no orçamento de 2012, para a execução do Programa PAPERÁ.

### 1.2.3. Recursos Humanos

Apesar da Comunidade Intermunicipal da Região de Aveiro ser uma entidade pública, o número de pessoas que exercem funções é relativamente pequeno (17 pessoas), não tendo uma expressão relevante em termos de atendimento público, com a única exceção do serviço de gestão do GAC-RA – Grupo de Ação Costeira da Região de Aveiro, que gere um programa de financiamentos, onde os beneficiários podem ser empresas ou cidadãos em nome individual.

Não obstante este enquadramento, a CI Região de Aveiro decidiu adotar diversas medidas que permitissem evitar e combater a corrupção na área dos Recursos Humanos.

Neste âmbito, apresenta-se o grau de execução das medidas propostas no Plano de Prevenção de Riscos de Gestão, no ano de 2012:

Medidas	Executado	Observações	Recomendações
Divulgação sistemática das normas legais e regras internas no âmbito dos RH	Executado X Não executado Programado		
Níveis de controlo com segregação de funções.	Executado X Não executado Programado		
Nomeação de júris diferenciados em função dos procedimentos concursais e publicitação das peças de concurso de acordo com a lei.	Executado Não executado X Programado	Em 2012 não foram realizados quaisquer procedimentos concursais de recrutamento.	
Criação de documento matriz com instruções específicas para todo o processo elaborado pelos júris e instruções claras e transparentes para os candidatos.	Executado Não executado X Programado	Em 2012 não foram realizados quaisquer procedimentos concursais de recrutamento.	
Lançamento de assiduidade no sistema e reflexo da mesma em salários.	Executado X Não executado Programado	Apesar de não existir um sistema de controlo da assiduidade, esse registo é feito com periodicidade, sendo apenas registadas as faltas justificadas por motivos de férias, doença, maternidade, paternidade e falecimento de familiar.	

Implementação do processo de avaliação de desempenho (SIADAP)	Executado	X	Arranque do processo de implementação do SIADAP.	Recomenda-se a sua conclusão e manutenção nos anos subsequentes.
	Não executado			
	Programado			

Tendo em conta os riscos e medidas identificados e elencados no plano, para a área de recursos humanos, verifica-se que quase todas as medidas foram implementadas, de acordo com o proposto, à exceção das indicadas no âmbito da execução de 'Procedimentos Concurrais', por não terem ocorrido procedimentos dessa natureza no ano de 2012, havendo, contudo, historial da implementação dessas medidas em outros anos.

Recomenda-se a conclusão do processo de avaliação de desempenho dos funcionários, relativamente ao ano de 2012.

### 1.3.4. Gestão Administrativa/Financeira

A Comunidade Intermunicipal da Região de Aveiro apostou na aquisição de módulos informáticos de que permitam assegurar de forma integrada a gestão de toda a informação.

Com a implementação do Sistema de Gestão Documental e sua aplicabilidade a todos os tipos de documentos: entradas, saídas e internos, independentemente da sua proveniência, nomeadamente, via postal, fax ou email, a Comunidade passou a dispor de um sistema que integra o registo e digitalização de todos os documentos, bem como identificação do seu circuito e arquivo.

O Sistema de Inventário e Cadastro Patrimonial permite a gestão e controlo do cadastro do Património relativos à aquisição de bens que integrem o imobilizado da Comunidade.

O Sistema de Contabilidade Autárquica garante a coerência na transição de saldos iniciais no início do ano, bem como o registo orçamental e patrimonial de todas as despesas e receitas, as quais foram efetuadas respeitando todos os princípios e regras dispostos no POCAL.

Mensalmente foram elaborados Planos de Tesouraria que permitiram o planeamento e controlo da gestão da tesouraria, sendo que todos os pagamentos efetuados se encontravam devidamente autorizados e com a assinatura do órgão competente para o efeito.

Para garantir que os serviços de expediente permaneçam assegurados, estão identificados os funcionários que podem complementar funções em caso de ausência, e estabeleceram-se regras na marcação de férias entre os funcionários que em coordenação garantam que todos os serviços fiquem assegurados.

Ao longo do exercício de 2012 foram efetuadas duas Alterações e duas Revisões ao Orçamento, que permitiram ajustar o valor das rubricas orçamentais para que as mesmas se encontrassem devidamente orçamentadas.

Neste âmbito, apresenta-se o grau de execução das medidas propostas no Plano de Prevenção de Riscos de Gestão, no ano de 2012:



Medidas	Executado		Observações	Recomendações
Sistema de registo de entradas e saídas sequenciais através do Sistema de Gestão Documental	Executado	X		
	Não executado			
	Programado			
Pagamento de despesas após as respetivas validações pelos diferentes serviços técnicos competentes para o efeito, sendo que todas as passagens pelos setores devem ficar documentadas e posterior autorização do pagamento pelos órgãos competentes.	Executado	X	As validações e despachos são efetuados através de registos no SGD e todas as ordens de pagamento são assinadas pelo órgão competente	
	Não executado			
	Programado			
Toda a despesa deverá ser objeto de procedimentos de validação orçamental e financeira previamente à sua aprovação/concretização.	Executado	X		
	Não executado			
	Programado			
Existência de um ficheiro de imobilizado atualizado, com realização de verificações físicas periódicas aos bens do ativo imobilizado.	Executado	X	Todos os bens encontram-se identificados com a respetiva etiqueta e foram efetuadas verificações físicas	
	Não executado			
	Programado			
Transferência automática a nível informático dos saldos de abertura a nível do sistema da contabilidade e a nível do sistema de inventário e cadastro patrimonial.	Executado	X	O software de contabilidade e inventário executam automaticamente a transferência dos saldos finais para o ano seguinte.	
	Não executado			
	Programado			
Todas as despesas deverão ser cabimentadas e comprometidas.	Executado	X	O software não aceita o registo de despesas sem previamente estarem cabimentadas e comprometidas.	
	Não executado			
	Programado			
Ter em conta critérios rigorosos, eficazes e eficientes na gestão de tesouraria, de forma a maximizar a utilização dos recursos financeiros.	Executado	X	Concentração de aquisição de bens para obtenção de melhores condições e preços. Efetuar consultas ao mercado para aquisições de bens e serviços.	
	Não executado			
	Programado			
Realização de previsões mensais sobre a situação financeira da comunidade.	Executado	X	Elaboração do Mapa de Tesouraria Mensal apresentado ao Conselho Executivo	
	Não executado			
	Programado			
Existência de um orçamento anual que deve ter por base, planeamento, estratégia, rigor e a colaboração dos respetivos serviços, com posterior acompanhamento de execução.	Executado	X	Orçamento e GOP 2012 aprovados em 05.11.2011	
	Não executado			
	Programado			
Implementação da Contabilidade de Custos/Analítica	Executado		A Contabilidade de Custos/Analítica não foi implementada, pois o módulo disponível não se adequa aos nossos serviços.	Recomenda-se em 2013 novo levantamento junto do fornecedor para adaptação do módulo às reais necessidades da Comunidade
	Não executado	X		
	Programado			
Manter em funcionamento o sistema de controlo interno adequado às atividades da comunidade, assegurando o seu acompanhamento e avaliação permanente, promovendo as respetivas revisões e atualizações ao Sistema de Controlo Interno.	Executado		Está previsto ser revisto de dois em dois anos	Recomenda-se que em 2013 se proceda a uma revisão/atualização do atual Sistema de Controlo Interno e do Plano de Classificação Documental
	Não executado	X		
	Programado			

Tendo em conta os riscos e medidas identificados e elencados no plano para esta área, verifica-se que todas as medidas foram implementadas, de acordo com o proposto, à exceção:

- Contabilidade de Custos/Analítica - de momento não se encontra um módulo desenvolvido que satisfaça esta necessidade no formato pretendido, e com as constantes alterações legislativas,

nomeadamente a Lei dos Compromissos e Pagamentos em Atraso, tornou-se difícil atender a esta especificação. Recomenda-se em 2013, novo levantamento junto do fornecedor no sentido de desenvolver este módulo.

- Atualização ao Sistema de Controlo Interno e do Plano de Classificação Documental – este processo foi iniciado em 2012, mas com as várias orientações que decorreram durante esse exercício impostas pela Lei dos Compromissos e Pagamentos em Atraso, está a ser novamente revisto, devendo estar concluído em 2013.

#### 1.4. Conclusão

O Plano de Prevenção da CI Região de Aveiro, constitui um instrumento importante na gestão dos riscos de gestão da Comunidade, incluindo corrupção e infrações conexas. Este Plano foi aprovado em 2010, não se verificando em 2012 necessidade de se proceder à atualização do mesmo por não se terem identificado outros riscos de impacto elevado que careçam de ser mitigados.

Em resultado da atividade da CI Região de Aveiro, também não surgiram outros processos ou áreas que devessem constar do Plano.

Face ao exposto, na execução das medidas propostas, recomenda-se a conclusão do processo de avaliação do desempenho dos funcionários da entidade, no exercício das suas funções, relativo ao ano de 2012.


Por forma a dar cumprimento às exigências legais do Código dos Contratos Públicos, a CI Região de Aveiro está a utilizar a Plataforma Eletrónica da Vortal, para a tramitação da quase totalidade dos processos de aquisição de bens e serviços, podendo os mesmos serem consultados na referida plataforma.

Recomenda-se igualmente especial atenção às medidas não implementadas, reforçando a importância da sua execução para atingir os objetivos propostos.

Considera-se igualmente, de extrema importância reforçar a divulgação do Plano de Prevenção de Riscos de Gestão e do presente relatório, para que todos os trabalhadores e funcionários continuem com plena informação e consciência da sua participação na implementação do mesmo, enfatizando a necessidade de dar continuidade à colocação em práticas das medidas nele contidas.

Aveiro, 05 de abril de 2013

Aprovado na reunião do Conselho  
Executivo de 22/04/2013



---

O Presidente do Conselho Executivo  
(José Ribau Esteves, Eng.)





Região  
de  
Aveiro  
Comunidade Intermunicipal – Baixa Vouga

*Reunião da Assembleia Intermunicipal  
22 de abril de 2013  
Ata n.º 1*

Na sede da CI Região de Aveiro, em Aveiro, pelas dezoito horas, reuniu a Assembleia Intermunicipal, presidida pelo Presidente da Assembleia Intermunicipal, Rogério de São Bento Camões, ladeado pelo Vice-Presidente substituto António Pedro Oliveira Martins, e pelo Secretário, Ernesto Carlos Rodrigues Barros. -----

Estiveram presentes os seguintes membros: -----

Carlos Alberto Baptista Guerra, José Carlos Raposo Marques Vidal, Hilário Manuel Ferreira dos Santos, Manuel Augusto de Almeida Farias, Paulo Manuel Matos Soares, Delfim do Santos Bismark Álvares Ferreira, Fausto Miguel Vidal Meireles de Azevedo, Maria de Lurdes Sousa Tavares da Silva, Olga Marques dos Santos Ladeira, José Lagoa Duarte, Maria Lúcia Braga Araújo, Lúcia Maria das Neves Pires Cerca, Rui António de Almeida Marinha, José Gonçalo Borges da Fonseca, Jorge Carvalho Arroiteia, Manuel António Coimbra Rodrigues da Silva, Manuel José Prior Pedreira Neves, Paulo Jorge Lopes Anes, António Manuel Valente de Sousa, José Alberto da Costa Figueiredo, José Augusto da Luz Matos, Paulo Marco de Matos Couceiro e Costa Braga, Pedro Rodrigues de Almeida Matos, António José Flor Agostinho, Maria de Fátima Ramos Bola, Paulo Manuel Namorado Nordeste, Augusto Carlos dos Santos Leite, José Alcides Ramos Pereira, José Manuel Andrade Simões, Armando Humberto Moreira Noíasco Pinto, Gladys del Carmém Ferreira de Oliveira, Manuel Nunes Simões dos Santos, Nuno Ricardo Veloso das Neves Barata, José de Figueiredo Lino, José Eduardo Alves Fragateiro, Maria Cecília Reis Almeida Oliveira, Sérgio Paulo Borges de Pinho Pereira, Ercília Maria Marques Pedro, José Luís da Silva e Almeida, José Manuel Barbosa de Almeida e Costa, Manuel Eduardo Nogueira Dias da Silva, Nuno Miguel Pereira Martins Ferreira, Carlos Manuel Simões das Neves, Jorge Luís Nunes de Oliveira, Juan Carlos Ferreira Martins, Manuel Marcelino Santos Manangão, Rogério Simões. -----

Estiveram ausentes os membros: Álvaro de Oliveira Gomes (que justificou a falta), António Rafael das Neves Timóteo, Raul Ventura Martins, Mário Júlio Carlos Ramos e Rogério Mário dos Santos. -----

Constituído o quórum, o Presidente da Mesa da Assembleia Intermunicipal iniciou a sessão pela leitura da convocatória e da respetiva agenda da reunião: -----

A – Apreciação e votação da ata da sessão anterior; -----

B – Expediente e informações; -----

C – Período Antes da Ordem do Dia; -----

D – Período da Ordem de Trabalhos: -----

Ponto 1 - Informação do Presidente do Conselho Executivo relativa à atividade da CI Região de Aveiro no período compreendido entre 20 de novembro de 2012 e 11 de abril de 2013; -----



Ponto 2 - Apreciação e Votação da Conta de Gerência/2012; -----  
Ponto 3 - Apreciação e Votação da 1ª Revisão Orçamental/2013; -----  
Ponto 4 - Apreciação e Votação da Autorização Prévia Genérica no âmbito da Lei dos  
Compromissos. -----

**A – Apreciação e votação da ata da sessão anterior:** -----

O Presidente da Mesa da Assembleia Intermunicipal colocou a votação a ata n 3º de 28 de novembro de 2012, com os seguintes resultados: -----

Aprovada por maioria, com seis abstenções. -----

**B – Expediente e informações:** -----

O Presidente da Mesa informou a correspondência recebida, nomeadamente a justificação de ausência a esta reunião do Vice-Presidente da Mesa, Álvaro de Oliveira Gomes, e ainda o Ofício da Assembleia Municipal de Estarreja nº 33/12, de 18/12/2012, relativo a “Cópia de atas das reuniões do Conselho Executivo e da Assembleia Intermunicipal”, em forma de Requerimento do membro da Assembleia Municipal Pedro Vaz que “Ao abrigo das disposições legais e regimentais aplicáveis requero, ao Sr. Presidente da Assembleia Municipal, que: 1. Solicite à Comunidade Intermunicipal da Região de Aveiro (CIRA) cópia de todas as Actas das reuniões realizadas do Conselho Executivo da mesma e da Assembleia Intermunicipal respetiva.”. O Presidente da Mesa da Assembleia Intermunicipal informou será enviado ofício ao Sr. Presidente da Assembleia Municipal de Estarreja pedindo desculpa de demora, justificando-a, informando que as atas estão disponíveis no site da CIRA. -----

**C – Período Antes da Ordem do Dia:** -----

O Presidente da Mesa da Assembleia Intermunicipal procedeu à abertura de inscrições para o uso da palavra pelos membros da Assembleia no Período “Antes da Ordem do Dia”: ---

Hilário Santos (Águeda) referiu-se ao Centro Hospitalar do Baixo Vouga, designadamente aos programas antes aprovados para execução de obras no valor de 2 milhões de euros no Hospital de Águeda, que entretanto foram canceladas, tendo ficado essas verbas prometidas ao Centro Hospitalar do Baixo Vouga, e estariam dependentes da calendarização do processo junto da ARS do Centro. Sabe-se que estão a decorrer obras noutros hospitais no âmbito da ARS do Centro e assim solicita a intervenção do Presidente da CIRA para esta matéria, pois caso haja disponibilidade financeira devem avançar também no Baixo Vouga, que recordou, só não aconteceram pela falta de nomeação do Conselho de Administração. ----

José Matos (Estarreja) relativamente ao Baixo Vouga, questionou se há alguma novidade do Ministério da Agricultura. Proferiu uma nota de preocupação com a Lei das Finanças Locais, referindo o parecer da Associação Nacional de Municípios Portugueses e considera o cenário preocupante. Relativamente ao Centro Hospitalar do Baixo Vouga considera que não temos tido boas notícias, mas sim promessas sem cumprimento, e a suposta gestão integrada que traria mais-valias não se está a verificar. Salientou como nota muito positiva a parceria da CIRA com a Fábrica da Ciência Viva, numa dimensão inovadora, com as respetivas atividades que se estão a realizar nos municípios. -----

Manuel Nunes (Oliveira do Bairro) manifestou a preocupação com as instalações do Centro de Saúde do município de Oliveira do Bairro, sem qualquer intervenção desde o 25 de Abril, considerando que as instalações estão completamente ultrapassadas, reivindicando um novo espaço para a saúde, solicitando a intervenção do Sr. Presidente para colmatar esta





carência o mais breve possível. Questionou a decisão de transferência unilateral das consultas externas de ortopedia, que se realizavam no Hospital de Aveiro, sem prévia audição dos responsáveis do ACES, e que agora são referenciadas para o concelho de Águeda; recorda que o concelho de Oliveira do Bairro não tem circuitos de transporte público para Águeda e as distâncias também serão maiores, apelando à revogação da decisão. -----

José Fragateiro (Ovar) questionou novamente o pórtico da A29, de Ovar Norte com o Nó da Feira, que dificulta o acesso aos munícipes, chamada de atenção já feita numa anterior assembleia e alertou para o problema das cheias que originaram a rotura de alguns diques do Baixo Vouga tornando as terras de cultivo salinizadas, situação que acontece ciclicamente, e questiona se já há luz verde para inverter esta situação. -----

José Vidal (Águeda) referindo-se a uma notícia de um jornal regional questionou os apoios da CIRA a várias associações desportivas, e se essas atribuições de apoios não seriam melhor empregues na dinamização da prática desportiva dos jovens, designadamente a jovens com dificuldades financeiras. -----

Manuel Coimbra (Aveiro) questionou o balanço da aplicação da Taxa de Recursos Hídricos, fruto de recente atualização, considerando um problema transversal a todos os municípios da CIRA. Esta taxa tem valores demasiados elevados atendendo às finalidades, e os terrenos agrícolas não têm tido benefícios, considerando que até serão prejudicados pela proximidade às linhas de água. -----

Manuel Prior (Aveiro) referiu a questão do Centro Hospitalar do Baixo Vouga, numa lógica de trabalho em conjunto no fornecimento de serviços de saúde. No entanto, esta questão tem sofrido ajustamentos às estruturas e às verbas disponíveis. Terá de haver a noção que com o esvaziamento estes serviços passam a ser menos rentáveis e assim estarão mais próximos do fecho. Está a ser elaborado um Plano Diretor do Centro Hospitalar do Baixo Vouga e solicita que o Conselho Executivo acompanhe este processo que poderá levar ao encerramento de serviços. -----

Relativamente ao Centro Hospitalar o Presidente do Conselho Executivo referiu que o processo está a ser acompanhado quer pelo Presidente da CM Águeda, quer pela CI Região de Aveiro. As obras afetam vários municípios e existe uma falta de resposta do nosso interlocutor e um impasse para abertura de procedimentos para disponibilizar estas verbas em municípios com contratos programas, essencialmente pela problemática da contrapartida nacional. No Tribunal de Contas para obtenção do visto tem de se ter as declarações de cabimento e o número de compromisso, que se traduz numa impossibilidade total. Informou que não está guardada nenhuma verba para Águeda, mas sim para toda a Região Centro. Acrescentou que o Gestor do Programa Operacional começa a ter pressão para afetar as verbas a outros destinos, pois a taxa de execução dos projetos aprovados da ARS Centro é muitíssimo baixa. Recordou que Anadia e Ovar tem novas proposituras, informais, de entrega às Santa Casas das unidades hospitalares. Considera que não há um patamar claro de decisão e a questão do Centro Hospitalar é uma questão complexa, que terá de ser vista de forma integrada. Informou ainda que, finalmente, foi solicitado à CI Região de Aveiro a nomeação de representante no Conselho da Comunidade do Agrupamento de Centros de Saúde, tendo sido decidido entregar essa responsabilidade ao Dr. José Eduardo de Matos, Presidente da CM Estarreja. -----

O Presidente do CE na questão do Baixo Vouga Lagunar considera que estamos no momento da verdade, no sentido de saber se queremos investir no Baixo Vouga Lagunar, quer na questão do dique, para que se sustentem as águas salgadas, quer nas acessibilidades e no parcelamento. Já estamos a trabalhar no QCIRA – Quadro Comum de Investimento da



Região de Aveiro, para o período 2014-2020, em parceria com Universidade de Aveiro, e contamos em maio partilhar convosco algumas ideias. O QCIRA é vasto, com grandes objetivos e esse é um deles. Para nós é uma prioridade e queremos que o Ministério da Agricultura seja parte da solução. -----

Relativamente à TRH – Taxa de Recursos Hídricos, o Presidente do Conselho Executivo recordou que esta não é uma questão nova, o 1º ano de cobrança foi em 2010, e a CI Região de Aveiro tomou logo posição. Esta taxa remete para uma ampla discussão, do que é domínio público e privado, do IMI versus TRH, áreas rústicas ou urbanas. Esta questão teve a virtude de atualizar o cadastro, no âmbito de um trabalho do Polis e da ARH, em complemento com o trabalho desenvolvido para o IMI. Informou saber de casos com uma TRH superior ao IMI e recordou que 2014 é o ano do fim do período de transição do diploma legal. A posição da CI Região de Aveiro é uma atualização da posição pública tomada em abril de 2010 e reiteramos a proposta de contratualizar com o Governo/MAMAOT a Gestão Integrada da Ria de Aveiro, permitindo melhorar a cobrança, acabar com injustiças e investir toda a taxa recolhida na valorização da Ria de Aveiro e foi tomada hoje uma deliberação em Conselho Executivo nesse sentido. Esta é uma matéria complexa, que não é nova, e outras zonas do país estão a trabalhar esta questão. -----

**D – Período da Ordem de Trabalhos:** -----

**1. Informação do Presidente do Conselho Executivo relativa à atividade da CI Região de Aveiro no período compreendido entre 20 de novembro de 2012 e 11 de abril de 2013:** -----

O Presidente do Conselho Executivo referiu que o período a que se reporta a informação foi um período rico, que tem como marca referencial o Congresso da Região de Aveiro, de 14 e 15 de março de 2013, num momento de intenso trabalho, de partilha e de perspetivas e discussão de futuro, enriquecido com a presença de dois convidados internacionais, um holandês, nas matérias da gestão da Ria e um espanhol, uma das referências no âmbito dos parques de ciência e tecnologia, e teve um 1º Ministro que cumpriu a promessa de presença, valorizando assim politicamente o congresso. Teve um balanço muito positivo, e as conclusões são públicas. -----

Relativamente aos pórticos nas ex SCUTS, o Presidente do CE afirmou que se soube da notícia da colocação de mais 18 pórticos e que a resposta do Secretário de Estado dos Transportes foi pública. Sabemos que o Governo está a trabalhar na reformatação do modelo de gestão e cobrança, e proximamente estará à discussão essa nova metodologia. Esperamos que o Governo decida bem, no quadro das isenções e das reduções, de lógica intrarregional, em circuitos de curta distancia. Reafirmou toda a atenção nesta matéria, designadamente ao nó de Ovar, ao nó das pirâmides e à luta para que a A25 não seja portajada. -----

O Presidente do Conselho Executivo sobre a questão das associações desportivas referiu que não conhece a notícia em causa e reiterou a política da CIRA nesta matéria, que não se substitui aos municípios e tem a sua maior expressão nos apoios dados no Programa PAPER, que em 2013 já tem os contratos assinados, e alguns são associação desportivas; no Grande Prémio Abimota, que irá decorrer nos próximos dias 8, 9 e 10 de junho; e no apoio ao Beira-Mar. Sobre o apoio ao Beira-Mar o Presidente do CE informou a que temos respondido às diligências do Ministério Público, que as matérias de foro judicial não são tratadas publicamente e que estes são os únicos processos judiciais que a CIRA tem em tribunal. Considera que parte deste investimento é de promoção da dimensão de uma cidadania intermunicipal, de entidades bandeira do nosso território e de promoção do nosso território à custa destas entidades. -----





O Presidente da Mesa da Assembleia Intermunicipal procedeu à abertura de inscrições para o uso da palavra pelos membros da Assembleia. -----

Rui Marinha (Anadia) solicitou esclarecimentos em dois temas, no PIMTRA em que considera que a informação prestada é ampla e desatualizada, e sobre a Rede de Bibliotecas, de como vai funcionar e quem irá aderir. -----

O Presidente do CE recomenda a todos uma regular visita ao nosso site, em que toda a informação vai sendo atualizada, e informou relativamente ao PIMTRA da realização de uma conferência pública, de caracterização e linhas de orientação estratégica e que se está a trabalhar no Plano de Ação. Antes de fechar este plano há espaço para a participação pública. O Plano de Ação está na parte final havendo a perspetiva de até final do mês de maio termos a penúltima versão do documento e em junho, na reunião do Conselho Executivo, fecharemos essa versão. Durante a 1ª quinzena de junho teremos uma sessão pública sobre o Plano de Ação. Nesta matéria sublinhou que é preciso entender o diagnóstico e que existem ideias de princípio erradas, por exemplo, a percentagem de cidadãos que usam a bicicleta para uso regular, a percentagem que usa a Linha do Vouga, a densidade de circuitos para o Norte ou para Sul, consoante as extremidades do território. Reafirmou a disponibilidade da CIRA e da empresa para toda e qualquer interação, informando ainda que contrariamente ao inicialmente previsto, está-se a tentar o financiamento do PIMTRA. -----

Relativamente à Rede de Bibliotecas Municipais a equipa técnica está instalada e é composta pelas gestoras técnicas das respetivas bibliotecas municipais, que produzem propostas para submeter ao Conselho Executivo. Tem como ideia central o facto de os direitos serem os mesmos em qualquer biblioteca da rede CIRA, com o respetivo cartão de utente, no acesso aos serviços de todas as bibliotecas dos 11 municípios, numa dimensão de cidadania da Região. As bibliotecas estão assim ao dispor dos cidadãos da Região. Por outro lado, pretende-se a promoção de iniciativas e dinamização das bibliotecas numa lógica de rentabilização de recursos e de economia de escala. Em breve haverá uma forte operação de comunicação aos cidadãos. -----

Gonçalo Fonseca (Aveiro) relativamente ao PIMTRA questionou a metodologia da tomada de decisão e se esta não está invertida, pois em Aveiro ainda estamos numa fase de diagnóstico, ainda não existe Plano, e estão a ser tomadas decisões estratégicas e eventualmente comprometedoras de um Plano que não está fechado, questionando como tem sido a discussão entre a CIRA e a CM Aveiro sobre este processo. -----

O Presidente do Conselho Executivo referiu que no âmbito do PIMTRA a CIRA tem a agradecer o apoio técnico do município de Aveiro, designadamente na conceção do concurso público efetuado, face à experiência e competência técnica deste município nestas matérias. As reuniões principais, para fechar as respetivas fases, são feitas com os responsáveis políticos e técnicos, e as pontes com as equipas decorrem com normalidade, com uma interação intensíssima; em regra, o gestor técnico e político é o mesmo do Plano Municipal e do Plano Intermunicipal. O PIMTRA não vai ao pormenor do parque de estacionamento, mas é uma das áreas mais trabalhada no documento; cabe aos Planos Municipais as respetivas localizações e modelos de gestão. A CI Região de Aveiro recomendou que se procurasse desenvolver em simultâneo os Planos Municipais de Mobilidade com o PIMTRA. Em Aveiro já estava em desenvolvimento, e por exemplo Ílhavo só agora se está a acabar o diagnóstico. Informou ainda que não estão os 11 municípios a elaborar Planos Municipais de Mobilidade. Reiterou que no PIMTRA não há nada nas linhas de orientação estratégicas que coloque em causa de modo grave alguma opção dos municípios e considerou que a empresa que lidera o Plano Intermunicipal, a Tis.pt, é a melhor empresa no país a lidar com estas matérias, com



maior experiência, com um curriculum internacional. -----

**2. Apreciação e Votação da Conta de Gerência/2012:** -----

O Presidente do Conselho Executivo referiu que o relatório é claro, 2012 foi um ano importante, em que alguns dossiês não avançaram, com uma paragem do investimento e reprogramação dos fundos comunitários. Tivemos uma dimensão financeira inferior, uma vez que não houve transferências para o Polis, pois foi decidido politicamente suspender essas transferências financeiras. -----

O Presidente da Mesa da Assembleia Intermunicipal procedeu à abertura de inscrições para o uso da palavra pelos membros da Assembleia. -----

Armando Pinto (Oliveira do Bairro) questionou o atraso da transferência de verbas para o Polis, uma vez que em 2011 há 7 municípios que não transferiram as verbas na totalidade, e apenas 3 o fizeram, questionando se há algum acordo político neste sentido. -----

O Presidente do CE recordou o Decreto-Lei que constituiu a empresa em que se previa um prazo de 3 anos para a constituição do capital social, mas como o plano de investimentos foi escorregando houve a necessidade de replanificar o capital social e associá-lo à reprogramação do quadro de investimentos do Polis. O investimento total passou de 97 milhões de euros para 87 milhões de euros, e só em março houve um novo presidente para podermos fixar o quadro de investimentos, faltando fechar acordo com o PROMAR, já estando fechado com o POVT e com o PO da Região Centro. A replanificação do capital social está relacionada com o calendário de execução e o quadro de investimento. Os dois municípios que já realizaram todo o capital social, Albergaria-a-Velha e Sever do Vouga, fizeram-no pois as obras previstas estão concretizadas; em Albergaria-a-Velha a “Requalificação e Valorização da Pateira de Frossos”, e em Sever do Vouga, o “Fornecimento, Transporte e montagem de estrutura Flutuante para a Praia Fluvial da Quinta do Barco” e a “Recuperação e beneficiação da antiga Estação de Comboios de Paradela”. O Governo está interessado em fechar o dossiê do novo capital social da empresa, e foi decidido a prorrogação da vida da empresa até setembro de 2015, com a perspectiva de realizar o capital social em 2013 e 2014. -----

O Presidente da Mesa da Assembleia Intermunicipal colocou a votação o segundo ponto da ordem de trabalhos, com os seguintes resultados: -----

Apreciação e Votação da Conta de Gerência/2012, aprovada por maioria, com duas abstenções, e em minuta. -----

**3. Apreciação e Votação da 1ª Revisão Orçamental/2013:** -----

O Presidente do Conselho Executivo referiu que esta revisão não tem relevância política, sendo uma ato normal e regular de introdução do saldo. -----

O Presidente da Mesa da Assembleia Intermunicipal procedeu à abertura de inscrições para o uso da palavra pelos membros da Assembleia. -----

Não houve inscrições para o uso da palavra neste ponto da ordem de trabalhos. -----

O Presidente da Mesa da Assembleia Intermunicipal colocou a votação o terceiro ponto da ordem de trabalhos, com os seguintes resultados: -----

Apreciação e Votação da 1ª Revisão Orçamental/2013, aprovado por unanimidade, e em minuta. -----

**4. Apreciação e Votação da Autorização Prévia Genérica no âmbito da Lei dos Compromissos:** -----



O Presidente do Conselho Executivo referiu que se trata de cumprir a Lei dos Compromissos, a CIRA tem fundos disponíveis e são despesas previstas no Plano. -----

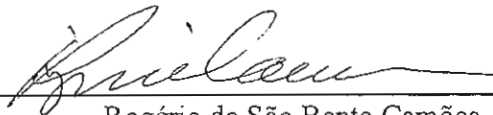
O Presidente da Mesa da Assembleia Intermunicipal procedeu à abertura de inscrições para o uso da palavra pelos membros da Assembleia. -----

Não houve inscrições para o uso da palavra neste ponto da ordem de trabalhos. -----

O Presidente da Mesa da Assembleia Intermunicipal colocou a votação o quarto ponto da ordem de trabalhos, com os seguintes resultados: -----

Apreciação e Votação da Autorização Prévia Genérica no âmbito da Lei dos Compromissos, aprovada por unanimidade, e em minuta. -----

Não havendo outros assuntos o Presidente da Mesa deu por encerrada a reunião cerca das vinte horas, da qual foi lavrada a presente ata, assinada pelos membros da Mesa. -----



Rogério de São Bento Camões



António Pedro Oliveira Martins



Ernesto Carlos Rodrigues Barros



## CERTIDÃO

O Instituto Financeiro para o Desenvolvimento Regional, IP, certifica que entre 1 de janeiro de 2012 e 31 de dezembro de 2012 pagou a(ao) Comunidade Intermunicipal da Região de Aveiro - Baixo Vouga, com o NIF 508771935, o montante total de 157.211,15 € (cento e cinquenta e sete mil, duzentos e onze euros e quinze cêntimos), referente a participações comunitárias à(s) seguinte(s) operação (ões):

CENTRO-07-0626-FEDER-001050	15.445,47 €
CENTRO-10-0173-FEDER-011004	53.476,70 €
POVT-15-0142-FEDER-000022	88.288,98 €

Por ser verdade, se passa a presente certidão que vai ser assinada e autenticada com o selo branco em uso neste Instituto.

Lisboa, aos 22 de fevereiro de 2013



Margarida Cabral

Diretora da Unidade de Gestão Financeira



## Município da Murtosa

Acabada - Pardelhas  
Contribuinte n.º 506 791 238

### CERTIDÃO

-----**Carlos Manuel Ferreira Afonso**, Chefe da Divisão Administrativa e Financeira da Câmara Municipal da Murtosa, certifica que durante o ano de 2012 foi entregue à **Região de Aveiro - Comunidade Intermunicipal - Baixo Vouga** a importância de 10.853,53€ (dez mil oitocentos e cinquenta e três euros e cinquenta e três cêntimos) proveniente de:

Quotizações	10.146,00€
Transferências Correntes - Eficiência Hídrica	629,53€
Formação	<u>78,00€</u>
<b>Total</b>	<b>10.853,53€</b>

Município da Murtosa, 11 de Fevereiro de 2013

O Chefe da Divisão Administrativa e Financeira,

(Carlos Manuel Ferreira Afonso)



**Câmara Municipal**  
**Divisão de Administração Geral**  
*Serviços Financeiros*

**Para:**

**Região de Aveiro**  
**Comunidade Intermunicipal**  
**Rua do Carmo, n.º20, 1º**  
**Apartado 589**  
**3800 – 127 Aveiro**

## **Declaração**

Para os efeitos tidos por convenientes, declaro que o Município de Albergaria-a-Velha no ano económico de 2012 transferiu para a Comunidade Intermunicipal da Região de Aveiro, com o número de identificação fiscal 508 771 935, o montante de 59.422,10€ (cinquenta e nove mil quatrocentos e vinte e dois euros e dez cêntimos).

Albergaria-a-Velha, 23 de Janeiro de 2013.

O Presidente da Câmara Municipal.

(João Agostinho Pinto Pereira)







## CÂMARA MUNICIPAL DE AVEIRO

### CERTIDÃO DE ENTREGA DE RECEITAS

RELATIVAS AO ANO FINANCEIRO DE 2012


MARIA MADALENA PINTO PEREIRA ANDIAS, Chefe da Divisão de Contabilidade, responsável pela gestão financeira desta autarquia, certifica, compulsados os livros e demais registos de contabilidade existentes nesta Câmara Municipal, que foram entregues a **COMUNIDADE INTERMUNICIPAL DA REGIÃO DE AVEIRO BAIXO VOUGA**, deste Município, as seguintes importâncias provenientes do orçamento municipal do ano financeiro de 2012.

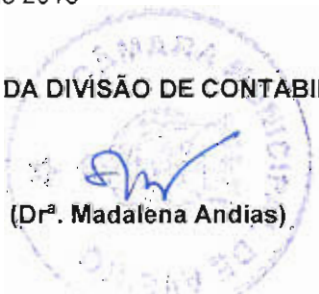
CAPº. ORGÂNICO	DESPESAS CORRENTES		DESPESAS DE CAPITAL	
	CLASSIFICAÇÃO ECONÓMICA	IMPORTÂNCIAS	CLASSIFICAÇÃO ECONÓMICA	IMPORTÂNCIAS
0224	04050104	415,13		

O total líquido entregue foi de **QUATROCENTOS E QUINZE EUROS E TREZE CÊNTIMOS**

Aveiro, 31 de JANEIRO de 2013

A CHEFE DA DIVISÃO DE CONTABILIDADE

  
(Dr. Madalena Andias)



**CERTIDÃO DE RECEITAS**

Município de Ovar

Praça da República - Ovar

Recostas :Cira - Comunidade Intermunicipal da Região de Aveiro - BA

Ano de 2012IMPORTÂNCIAS ENTREGUES DESDE 01 de Janeiro de 2012 a 31 de Dezembro 2012

Designação das receitas	Importâncias cobradas	DEDUÇÕES		Importâncias entregues
		Para o Estado	Outras	
Quotas 2012	48.741,00 €			48.741,00 €
Grande Prémio Abomota/Região de Aveiro	4.920,00 €			4.920,00 €
Plano Intermunicipal de Mobilidade e Transportes da Região Aveiro	16.801,24 €			16.801,24 €
Eficiência Hídrica em Edifícios e Espaços Públicos	629,53 €			629,53 €
Formação	104,00 €			104,00 €
<b>TOTAIS.</b>	<b>71.195,77 €</b>			<b>71.195,77 €</b>

Certifico que a importância total entregue no período acima indicado foi de Setenta um mil cento noventa e cinco euros e e setenta e sete cêntimos

A Chefe da Divisão Financeira


  
Zulmira Rodrigues Dr<sup>a</sup>

Câmara  
Municipal de Ílhavo

www.cm-ilhavo.pt  
geral@cm-ilhavo.pt

Av. 25 de Abril  
3830 - 044 Ílhavo

Tel.: +351 234 329 600  
Fax: +351 234 329 601



o mar por tradição

## CERTIDÃO DE ENTREGA DE RECEITAS

Rui Manuel Pais Farinha, chefe da Divisão de Administração Geral, em regime de substituição, certifica, compulsados os registos de contabilidade existentes nesta Câmara Municipal, que foram entregues à CIRA – Comunidade Intermunicipal da Região Aveiro – Baixo Vouga, as seguintes importâncias provenientes do orçamento municipal do ano financeiro de 2012.

DESpesas CORRENTES		DESpesas DE CAPITAL	
Classificação Económica	Importância	Classificação Económica	Importância
06.03.01.99	10.783,06€	10.03.01.99	2.910,61€

O total líquido entregue foi de 13.693,67€ (treze mil seiscientos e noventa e três euros e sessenta e sete cêntimos).

Ílhavo aos, 18 de janeiro de 2013

O chefe de Divisão,

(Rui Manuel Pais Farinha, Dr.)



CÂMARA MUNICIPAL DE ESTARREJA

----- CERTIDÃO nº 01/SCONT2013 -----

**Carla Alexandra Gonçalves Almeida, Chefe da Divisão Económica e Financeira da Câmara Municipal de Estarreja.** -----

-----CERTIFICO, que a favor da CIRA - Comunidade Intermunicipal da Região de Aveiro - Baixo Vouga, contribuinte nº 508 771 935, foi processada e entregue, através da Secção de Contabilidade do Município de Estarreja, no período de 01 de janeiro a 31 de dezembro do ano 2012, a importância proveniente do Orçamento deste Município do mesmo ano, que totaliza um valor de **€ 34 064,27**, assim discriminado: -----


Descrição	Importância
Quota do ano 2012	€ 25 175,00
Plano Intermunicipal de Mobilidade e Transportes	€ 7 467,22
Eficiência Hídrica em Edifícios e Espaços Públicos	€ 1 422,05

----- Por ser verdade e ter sido pedida, passa-se a presente certidão, que vai ser assinada e autenticada com o selo branco em uso neste Município.--

----- Esta certidão é composta por uma folha toda numerada e por mim rubricada. -----

----- **Subunidade de Contabilidade / Divisão Económica e Financeira**, aos 22 dias do mês de janeiro de 2013.-----

----- **A Chefe de Divisão Económica e Financeira,** -----

  
(Carla Alexandra Gonçalves Almeida, Dr<sup>a</sup>)

Para os devidos efeitos, o Município de Águeda, contribuinte n.º 501090436, certifica que recebeu da Comunidade Intermunicipal da Região de Aveiro – Baixo Vouga, contribuinte n.º 508771935, durante o ano de 2012, a importância de 29.284,99€ (vinte e nove mil duzentos e oitenta quatro euros e noventa e nove cêntimos).

Águeda e Paços do Concelho, 18 de janeiro de 2013

**A Chefe de Divisão Administrativa e Financeira,**



(Dr.ª Maria Moreira)



----- CERTIDÃO DE SALDO E JUROS -----

Certifica-se que o saldo da conta de depósito à ordem nº 0713001352530 em nome de CIRA-AQUA-ADD era em 31 de Dezembro de 2012 de 3.834,07 EUR.  
Foram pagos juros em 2012, na importância de 0,00 EUR,  
aos quais foi deduzido IRC no valor de 0,00 EUR.

2013-01-17

Declaração Processada por Computador

---- CERTIDÃO DE SALDO E JUROS ----

Certifica-se que o saldo da conta de depósito à ordem nº 0713000485230  
em nome de CIRA-CONTRATUALIZACAO-FEDER  
era em 31 de Dezembro de 2012 de 807,10 EUR.  
Foram pagos juros em 2012, na importância de 0,00 EUR,  
aos quais foi deduzido IRC no valor de 0,00 EUR.

2013-01-17

Declaração Processada por Computador

---- CERTIDÃO DE SALDO E JUROS ----

Certifica-se que o saldo da conta de depósito à ordem n° 0713000386430  
em nome de CIRA-POPH  
era em 31 de Dezembro de 2012 de 18.201,60 EUR.  
Foram pagos juros em 2012, na importância de 0,00 EUR,  
aos quais foi deduzido IRC no valor de 0,00 EUR.

2013-01-17

Declaração Processada por Computador

---- CERTIDÃO DE SALDO E JUROS ----

Certifica-se que o saldo da conta de depósito à ordem n° 0713000484430  
em nome de CIRA-EFICIENCIA HIDRICA  
era em 31 de Dezembro de 2012 de 9.489,93 EUR.  
Foram pagos juros em 2012, na importância de 0,00 EUR,  
aos quais foi deduzido IRC no valor de 0,00 EUR.

2013-01-17

Declaração Processada por Computador

---- CERTIDÃO DE SALDO E JUROS ----

Certifica-se que o saldo da conta de depósito à ordem nº 0713000246930 em nome de CIRA-OPERACAO MAIS MARIA 2007-2009 era em 31 de Dezembro de 2012 de 1.388,35 EUR.  
Foram pagos juros em 2012, na importância de 0,00 EUR,  
aos quais foi deduzido IRC no valor de 0,00 EUR.

2013-01-17

Declaração Processada por Computador



---- CERTIDÃO DE SALDO E JUROS ----

Certifica-se que o saldo da conta de depósito à ordem nº 0713000002430 em nome de CIRA-COM INTERM REG AVEIRO BX VOUGA era em 31 de Dezembro de 2012 de 191.345,93 EUR.  
Foram pagos juros em 2012, na importância de 239,42 EUR,  
aos quais foi deduzido IRC no valor de 59,87 EUR.

2013-01-17

Declaração Processada por Computador