



Região *de* Aveiro

Comunidade Intermunicipal – Baixo Vouga

CONTAGERÊNCIA 09



*Reunião da Assembleia Intermunicipal
29 de Abril de 2010
Acta n.º 2*

Na sede da Região de Aveiro, em Aveiro, pelas dezoito horas, reuniu a Assembleia Intermunicipal, presidida pelo Presidente da Assembleia Intermunicipal, Rogério de São Bento Camões, ladeado pelo Vice-Presidente Álvaro Oliveira Gomes e pelo Secretário Ernesto Carlos Rodrigues Barros. -----

Estiveram presentes os seguintes membros: -----

Carlos Alberto Baptista Guerra, José Carlos Raposo Marques Vidal, Manuel Antunes de Almeida, Manuel Augusto de Almeida Farias, Paulo Manuel Matos Soares, Delfim do Santos Bismark Álvares Ferreira, Fausto Miguel Vidal Meireles de Azevedo, Maria de Lurdes Sousa Tavares da Silva, António Rafael das Neves Timóteo, José Lagoa Duarte, Lúcia Maria das Neves Pires Cerca, Maria Lúcia Braga Araújo, Rui António de Almeida Marinha, Jorge Carvalho Arroiteia, Manuel António Coimbra Rodrigues da Silva, Manuel José Prior Pedreira Neves, Paulo Jorge Lopes Anes, Raul Ventura Martins, António Manuel Valente de Sousa, José de Almeida Valente, Pedro Rodrigues de Almeida Matos, António José Flor Agostinho, António Pedro Oliveira Martins, Maria de Fátima Ramos Bola, Mário Júlio Carlos Ramos, Paulo Manuel Namorado Nordeste, Augusto Carlos dos Santos Leite, José Alcides Ramos Pereira, José Manuel Andrade Simões, Armando Humberto Moreira Nolasco Pinto, Gladys del Carmem Ferreira de Oliveira, Nuno Ricardo Veloso das Neves Barata, Óscar Neves Pinto Ribeiro, José de Figueiredo Lino, José Eduardo Alves Fragateiro, Maria Cecília Reis Almeida Oliveira, Sérgio Paulo Borges de Pinho Pereira, José Manuel Barbosa de Almeida e Costa, Manuel Eduardo Nogueira Dias da Silva, Nuno Miguel Pereira Martins Ferreira, Carlos Manuel Simões das Neves, Joaquim António Pires Plácido, Jorge Luís Nunes de Oliveira e Manuel Marcelino Santos Manangão. -----

Estiveram ausentes os membros: José Luís da Silva e Almeida, Ercília Maria Marques Pedro, José Gonçalo Borges da Fonseca, José Augusto da Luz Matos, Manuel Nunes Simões dos Santos, Olga Marques dos Santos Ladeira, Paulo Marco de Matos Couceiro e Costa Braga, Rogério Simões. -----

1. Apreciação e Votação da Conta de Gerência/2009: -----

Foi presente a Conta de Gerência, que comporta tanto na receita como na despesa, o montante de 3.166.706,59€ (três milhões, cento e sessenta e seis mil, setecentos e seis euros e cinquenta e nove cêntimos), bem como os seguintes documentos: -----

- Balanço, demonstração de resultados, controlo orçamental da despesa e da receita, fluxos de caixa, contas de ordem, operações de tesouraria e relatório de gestão. -----

Foi deliberado por maioria com oito abstenções e em minuta a sua aprovação, para submissão ao Tribunal de Contas. -----

2. Apreciação e Votação da 1ª Revisão Orçamental/2010, das GOP e do Mapa de Pessoal: -----

Foi presente a 1ª Revisão Orçamental, por força da inscrição do saldo apurado em Conta de Gerência/2009, no montante de 186.149,26€ (cento e oitenta e seis mil, cento e quarenta e nove euros e vinte e seis cêntimos), bem como das GOP, com a introdução de



Região de Aveiro

Comunidade Intermunicipal - Baixo Vouga

correções nos seguintes projectos em curso ou a desenvolver, por força quer da reprogramação da Operação +Maria, quer de uma maior maturidade, caso dos projectos GAC-RA e Assistência Técnica (Contratualização). -----

Foi deliberado por maioria com três abstenções e em minuta a sua aprovação. -----

Não havendo outros assuntos o Presidente da Mesa deu por encerrada a reunião da qual foi lavrada a presente acta, assinada pelos membros da Mesa. -----

Rogério de São Bento Camões

Álvaro Oliveira Gomes

Ernesto Carlos Rodrigues Barros



Tribunal de Contas

ANEXO II

GUIA DE REMESSA

Designação da entidade	COMUNIDADE INTERMUNICIPAL DA REGIÃO DE AVEIRO – BAIXO VOUGA
-------------------------------	--

Gerência	1 de Janeiro de 2009 a 31 de Dezembro de 2009
-----------------	---

DOCUMENTOS ENVIADOS *

<i>Montante anual de receita igual ou superior a 5000 vezes o índice 100 da escala indiciária das carreiras do regime geral da função pública</i>	<i>Montante anual de receita inferior a 5000 vezes o índice 100 da escala indiciária das carreiras do regime geral da função pública</i>	<i>Montante anual de receita ou despesa igual ou inferior ao limite definido pelo Tribunal de Contas para efeitos de dispensa da remessa de contas</i>
<input checked="" type="checkbox"/>	<input type="checkbox"/>	<input type="checkbox"/>

Balanço Demonstração de resultados Controlo orçamental da despesa Controlo orçamental da receita Fluxos de caixa Contas de ordem Operações de tesouraria Caracterização da entidade Contratação administrativa Empréstimos Relatório de gestão Acta da reunião em que foi discutida e votada a conta Norma de controlo interno e suas alterações Síntese das reconciliações bancárias Relação nominal de responsáveis	Controlo orçamental da despesa Controlo orçamental da receita Fluxos de caixa Contas de ordem Operações de tesouraria Caracterização da entidade Empréstimos Relatório de gestão Acta da reunião em que foi discutida e votada a conta Norma de controlo interno e suas alterações Síntese das reconciliações bancárias Relação nominal de responsáveis	Fluxos de caixa Acta da reunião em que foi discutida e votada a conta Relação nominal de responsáveis
---	--	---

O Dirigente responsável pela área Administrativa e/ou Financeira

Assinatura

Assinalar com "X" no quadrado apropriado à situação financeira da entidade.
Os documentos a enviar são os que estão inseridos na coluna correspondente.



**Região
de
Aveiro**

Comunidade Intermunicipal – Baixo Vouga



Relatório



CONTRIBUÍCIÃO

RELATÓRIO DE ACTIVIDADES

Ano 2009

I. Introdução

Os objectivos definidos nas Grandes Opções do Plano e Orçamento para o ano 2009, foram a referência do trabalho da Comunidade Intermunicipal da Região de Aveiro – Baixo Vouga, neste que foi o seu primeiro ano completo de existência após o seu nascimento formal a 16 de Outubro de 2008.

A actividade da CI Região de Aveiro foi desenvolvida em estreita parceria com os Municípios associados, conseguindo-se aumentar a sua capacidade de realização pela congregação das energias de todos, contribuindo para o desenvolvimento desta importante região de Portugal, no seguimento do trabalho concretizado pela Associação de Municípios da Ria e pela Grande Área Metropolitana de Aveiro.

A Eleição Autárquica de 9 de Outubro de 2009 determinou a reeleição dos onze Presidentes das Câmara Municipais associadas, o que garantiu uma transição tranquila e sem perda de velocidade de gestão dos múltiplos assuntos que temos em desenvolvimento.

O ano 2009 foi finalmente o ano do arranque do execução do QREN, tendo a CI Região de Aveiro conquistado o financiamento e/ou iniciado a execução de importantes projectos:

- Subvenção global / Contratualização com o PO Centro / "MaisCentro", com um FEDER de 60,06 M€ e um investimento de 110 M€;
- Grupo de Acção Costeira da Ria de Aveiro, com um apoio FEP/OE de 3 M€ e um investimento de 5 M€;
- Polis da Ria de Aveiro com um FEDER de 59 M€ e um investimento de 97 M€;
- Parque da Ciência e Inovação da Universidade de Aveiro, com um apoio FEDER de 15,4 M€ e um investimento previsto de 35 M€;
- Gestão dos sistemas em baixa de água e saneamento básico no âmbito da sociedade anónima "Águas da Região de Aveiro", com um investimento em expansão de redes de cerca de 100 M€ (candidatura ao POVT em curso);
- Modernização Administrativa e Projecto de Formação Acção, com um apoio FEDER/FSE de 1,65 M€ e um investimento de 2,5 M€;



1

- Eficiência Hídrica em Edifícios e Jardins, com um apoio FEDER de 0,52 M€ e um investimento de 0,75 M€.

II. A Actividade

A realização financeira ao nível das Grandes Opções do Plano 2009 foi de 2.823.919,66 euros, tendo o Orçamento uma dimensão de 3.166.706,59 euros.

O ano de 2009 foi finalmente o primeiro de utilização efectiva / financeira do importante instrumento de apoio ao investimento que é o QREN 2007/2013. Embora ainda com um conjunto de mecanismos de gestão financeira que ainda não funcionam (nomeadamente ao nível do processamento dos pagamentos nos projectos da Contratualização com o PORCentro, assim como na aprovação pendente da candidatura do GAC-Ria de Aveiro aos apoios de gestão do PROMAR), está já em curso a execução de importantes projectos

Assim sendo, foram concretizadas as prioridades de gestão definidas para o ano 2009:

1. Estruturação e activação devidamente cuidada da Comunidade Intermunicipal da Região de Aveiro – Baixo Vouga, dando seguimento aos compromissos assumidos pela AMRia e pela GAMA;
2. Lançamento público da Região de Aveiro, assumindo a condição de importante Parceiro para o desenvolvimento da Região;
3. Execução do contrato de delegação de competências com subvenção global, entre a Autoridade de Gestão do POCentro e a Região de Aveiro, com a activação da Equipa de Apoio Técnico;
4. Apresentação do projecto/candidatura às Redes Urbanas para a Competitividade e a Inovação, com uma ligação estreita à Universidade de Aveiro e às Empresas da Região;
5. Assumpção da função de administradores na gestão da “Polis Litoral – Ria de Aveiro SA”, importante instrumento visando a qualificação e valorização da Ria de Aveiro, defendendo os interesses das Populações e a implementação de um modelo de gestão integrada da Ria de Aveiro;
6. Implementação de um novo sistema de gestão, de escala intermunicipal, dos sistemas de “baixa” de água e de saneamento, que culminou com a criação da “AdRA – Águas da Região de Aveiro SA” no dia 23 de Setembro;
7. Desenvolvimento de acções de formação para os Funcionários Municipais e da Comunidade Intermunicipal;
8. Continuação da implementação do projecto SAMA / Modernização Administrativa “Mais Maria”, no âmbito do consórcio constituído pelos



2

Municípios e pela CI Região de Aveiro, nas áreas do atendimento integrado, da desmaterialização dos processos administrativos, das compras electrónicas e dos sistemas de informação geográfica;

9. Acompanhamento de importantes dossiers para a Região de Aveiro:
 - criação do Curso de Medicina e do Hospital Central de Aveiro, assim como do processo de organização da rede hospitalar;
 - implementação do novo modelo de gestão da rede de cuidados primários de saúde, nomeadamente dos Agrupamentos de Centros de Saúde (ACES);
 - implementação das portagens na A17 e na A29;
 - desenvolvimento das obras do Porto de Aveiro e do respectivo acesso ferroviário à Linha do Norte;
 - desenvolvimento do projecto do TGV;
 - construção da Barragem de Ribeiradio;
 - implementação da Comarca-Piloto do Baixo Vouga;
 - implementação do projecto agrícola do Baixo Vouga;
 - aplicação das novas taxas de ocupação do domínio público hídrico.

10. Estruturação de plataformas de diálogo e de debate (reuniões, colóquios,...) com as Associações, de forma a definir a realização de acções que promovam o fortalecimento da Região e a valorização das suas Associações, que vão ser operacionalizadas no ano 2010 .

A qualidade da gestão, a empenhada e intensa participação dos Municípios na vida da sua Associação, voltaram a ser realidades importantes da vida da CI Região de Aveiro (no seguimento da vivência da AMRIA e da GAMA) neste ano de transição do mandato 2005/2009 para o mandato 2009/2013.

A actividade realizada pela CI Região de Aveiro foi muito intensa e diversificada, integrando acções de relevante interesse para os Municípios e para a Região de Aveiro no seu todo, no âmbito da estratégia definida de implementação do Plano Territorial de Desenvolvimento.

Além do cumprimento das prioridades definidas nas Grandes Opções do Plano e Orçamento de 2009, outros objectivos foram concretizados, dos quais destacamos:

- A. Assinatura do Protocolo de Cooperação entre a CI Região de Aveiro e a Universidade de Aveiro, no dia 11 de Dezembro, garantindo a cooperação entre ambas as entidades em múltiplos projectos importantes para o desenvolvimento regional;

- B. A aprovação da candidatura ao PORCentro e a assinatura a 14 de Dezembro do contrato de financiamento entre a Universidade de Aveiro (líder do projecto e do consórcio) e o Programa Operacional da Região Centro, para a construção do Parque da Ciência e Inovação. A Região de Aveiro, que tem trabalhado neste projecto desde há cinco anos, assume com empenho e determinação a sua participação neste projecto de grande importância para o desenvolvimento da nossa região, para a criação de emprego e de riqueza, com a associação de capacidades da Universidade, do Poder Local e das Empresas;

- C. Aprovação da candidatura ao eixo quatro do PROMAR, constituindo o Grupo de Acção Costeira da Ria de Aveiro, com uma parceria institucional com entidades



3

públicas e privadas da Região da Ria de Aveiro, e um investimento perspectivado de 6 milhões de euros com um apoio a fundo perdido de cerca de 3 milhões de euros. O contrato foi assinado no dia 15 de Julho;

D. Participação directa no processo de constituição formal do “Cluster para o conhecimento e a economia do Mar”, nomeadamente na Associação Fórum Mar Centro e na Associação Oceano XXI, tendo o contrato formal com o Programa Operacional dos Factores de Competitividade sido assinado no dia 26 de Junho;

E. Gestão do Sistema de Informação Geográfica da Ria de Aveiro de forma articulada entre a CI Região de Aveiro e cada um Municípios associados;

F. Gestão de Projectos “AmbiRia”, sistema de gestão ambiental, e “SecurRia”, sistema de gestão da protecção civil;

G. Participação na Direcção da Entidade Regional de Turismo do Centro de Portugal, neste seu primeiro ano de vida;

H. No âmbito da aposta na preservação e promoção do nosso património identitário, nomeadamente o património histórico e a Cultura do Mar, trouxemos ao nosso Porto de Aveiro, de 17 a 30 de Maio, a Caravela Vera Cruz (propriedade da Aporvela). Esta sua visita à Região de Aveiro foi uma boa oportunidade para dar a conhecer à Comunidade Educativa, aos nossos Jovens e à População em geral, uma embarcação em tamanho real, tão emblemática como histórica e que faz parte do património nacional da epopeia dos Descobrimentos;

I. Execução do Projecto da Eficiência Hídrica, aprovado pelo Programa Operacional da Valorização do Território e que tem uma importante participação da Universidade de Aveiro;

J. Participação formal na discussão pública da Avaliação de Impacto Ambiental do projecto “Ligação Ferroviária de Alta Velocidade entre Lisboa e Porto – Lote A – Troço Aveiro – Vila Nova de Gaia – AIA2068”.

III. Nota Final

O ano 2009 fica como marco importante na vida da Região de Aveiro por ter sido o seu primeiro ano completo da sua existência.

Esse dado relevante, fica acompanhado pelo facto de, e finalmente, o QREN 2007/2009 ter iniciado a sua execução em muitas áreas importantes para a nossa Associação de Municípios – nomeadamente pelo arranque da Contratualização – embora com imensos problemas de agilidade de procedimentos e de activação dos pagamentos.

As sociedades anónimas “Polis Litoral Ria de Aveiro” e “AdRA - Águas da Região de Aveiro” nasceram formalmente em 2009, depois de muito trabalho e alguns



anos de luta e negociação, constituindo parcerias de capital importância para o desenvolvimento da nossa Região.

A parceria estratégica e gestora de importantes projectos que a CI Região de Aveiro tem vindo a desenvolver com a Universidade de Aveiro, teve mais um ano muito profícuo, garantindo mais realizações no futuro próximo.

A experiência intermunicipal acumulada neste ano de 2009 e o balanço muito positivo da actividade da CI Região de Aveiro, são notas de conclusão à análise ao trabalho realizado

Apresentamos o nosso agradecimento a todos os Autarcas, Funcionários, Colaboradores, Associações, Governo e Instituições da Administração Central, Empresas Fornecedoras e Empreiteiros,..., que estiveram na construção da Região de Aveiro neste importante ano de 2009, pelo contributo que foram capazes de dar.

Aveiro, 22 de Março de 2010.

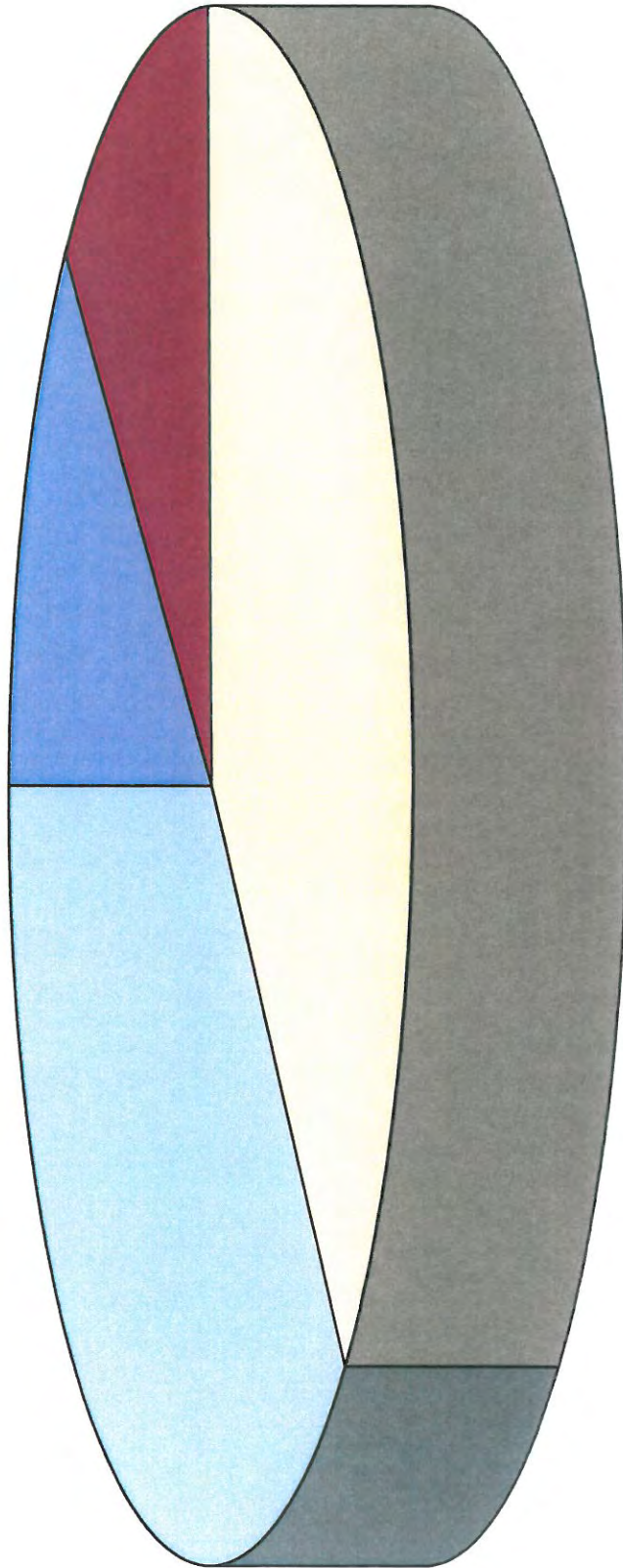
O Presidente do Conselho Executivo da Região de Aveiro,




(José Agostinho Ribau Esteves, eng.)




CONTA DE GERÊNCIA 2009



- Receita Corrente
- Despesa Corrente
- Receita de Capital
- Despesa de Capital



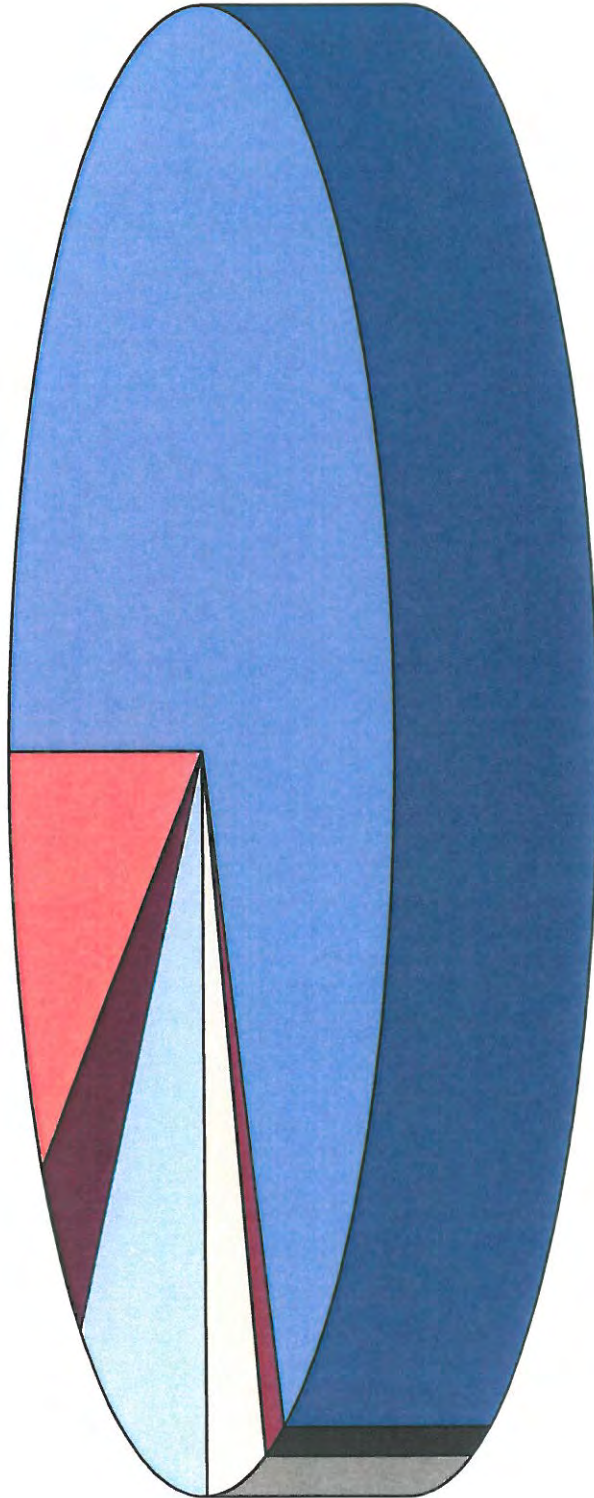
RECEITAS 2009




- Quotas
- Participação Camarária Corrente
- FEF
- Receitas de Capital Fundos Comunitários
- Participação Camarária de Capital dos Municípios
- Receitas Correntes de Fundos Comunitários



DESPEASAS 2009

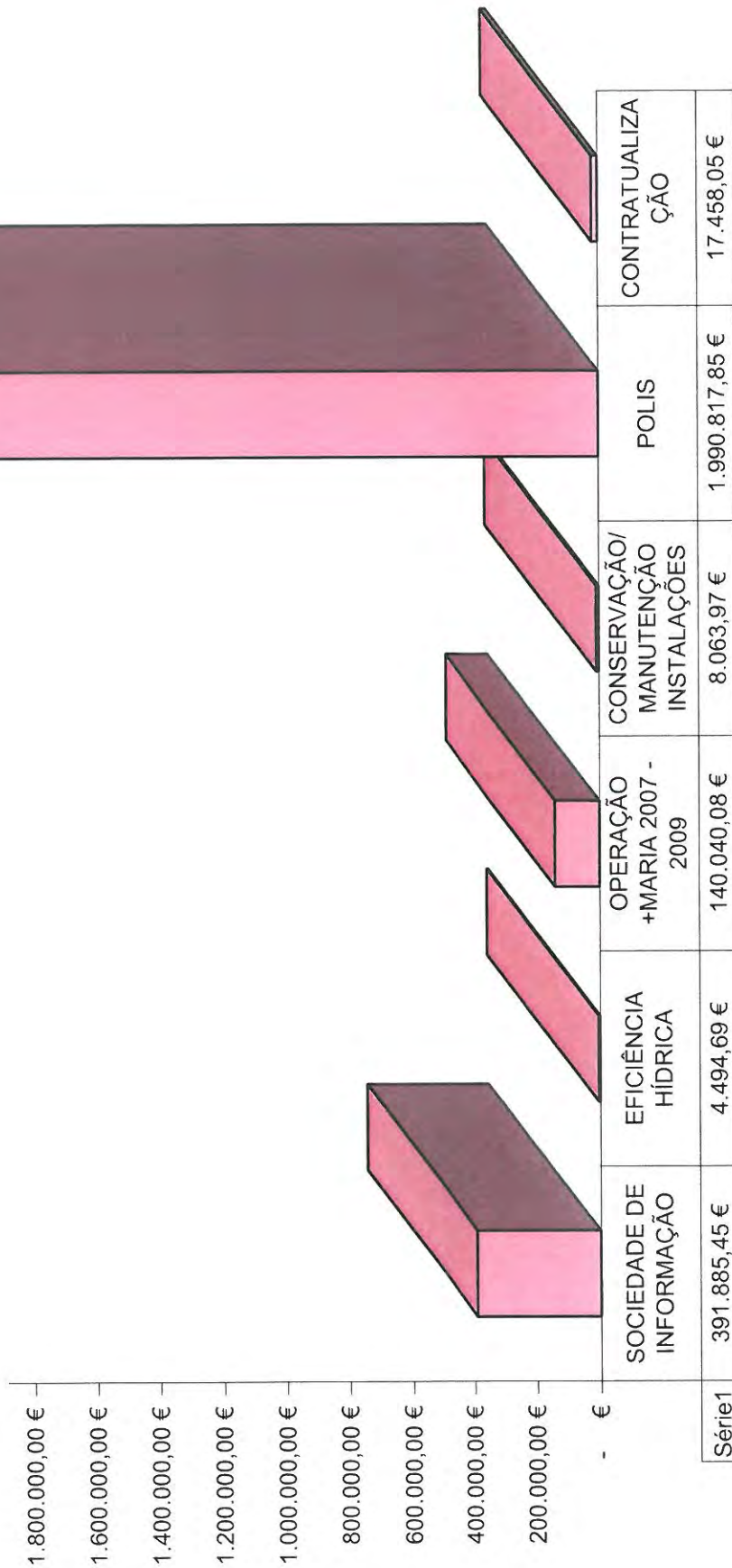



- Activos Financeiros - Polís
- Aquisição de Bens e Serviços
- Transferências de Capital
- Despesas com o pessoal
- Aquisição de Bens e Serviços
- Transferências correntes



GOPS 2009

■ Série1



**Região
de
Aveiro**

Comunidade Intermunicipal - Baixo Vouga



Documentos

COMUNIDADE INTERMUNICIPAL

Fluxos de Caixa

CI REGIÃO DE AVEIRO

Ano: 2009

(designação da autarquia local)

(unidade: €)

Recebimentos		
Saldo da Gerência Anterior		90.537,39
Execução Orçamental	90.537,39	
Operações de Tesouraria	0,00	
Total das Receitas Orçamentais		3.023.627,26
Receitas Correntes		706.966,04
Receitas Capital		2.316.661,22
Receitas Outras		0,00
Operações de Tesouraria		52.541,94
Total		3.166.706,59

Pagamentos		
Total das Despesas Orçamentais		2.933.392,74
Despesas Correntes		742.258,28
Despesas Capital		2.191.134,46
Operações de Tesouraria		47.164,59
Saldo para a Gerência Seguinte		186.149,26
Execução Orçamental	180.771,91	
Operações de Tesouraria	5.377,35	
Total		3.166.706,59

ORGÃO EXECUTIVO

Em 22 de MARÇO de 2009

[Assinatura]

ORGÃO DELIBERATIVO

Em 29 de ABRIL de 2009

[Assinatura]

Fluxos de Caixa

CI REGIÃO DE AVEIRO


Ano: 2009

(designação da autarquia local)

(unidade: €)

Recebimentos

Saldo da Gerência Anterior		90.537,39
Execução Orçamental	90.537,39	
Operações de Tesouraria		
Total das Receitas Orçamentais		3.023.627,26
Receitas Correntes		706.966,04
06 Transferências correntes	702.637,40	
0603 Administração central	238.034,88	
060306 Estado-Particip.comunit.projectos co-financiados	238.034,88	
0605 Administração local	464.602,52	
060501 Continente	464.602,52	
06050101 Quotas	253.522,64	
06050102 Comparticipação camarária	146.676,88	
06050103 FEF	64.403,00	
07 Venda de bens e serviços correntes	4.328,64	
0701 Venda de bens	4.328,64	
070102 Livros e documentação técnica	3.005,20	
070108 Mercadorias	1.323,44	
07010801 Electricidade e água	1.323,44	
Receitas Capital		2.316.661,22
10 Transferências de capital	2.316.661,22	
1003 Administração central	365.542,27	
100307 Estado-Particip.comunitária project.co-financiados	365.542,27	
1005 Administração local	1.951.118,95	
100501 Continente	1.951.118,95	
Operações de Tesouraria		52.541,94
Total		3.166.706,59



Fluxos de Caixa

CI REGIÃO DE AVEIRO

Ano: 2009

(designação da autarquia local)

(unidade: €)

Pagamentos

Total das Despesas Orçamentais		2.933.392,74
Despesas Correntes		742.258,28
0103 01	Despesas com o pessoal	325.985,40
0103 0101	Remunerações certas e permanentes	267.836,93
0103 010103	Pessoal dos quadros-Regime de função pública	41.194,08
0103 010104	Pessoal quadros-Regime contrato individ. trabalho	10.348,62
0103 010106	Pessoal contratado a termo	112.486,76
0103 010107	Pessoal em regime de tarefa ou avença	1.795,68
0103 010109	Pessoal em qualquer outra situação	67.448,99
0103 010113	Subsidio de refeição	8.864,52
0103 01011301	Pessoal dos quadros	2.895,06
0103 01011302	Pessoal em qualquer outra situação	5.969,46
0103 010114	Subsídio de férias e de Natal	25.698,28
0103 01011401	Pessoal dos quadros	6.865,68
0103 01011402	Pessoal em qualquer outra situação	18.832,60
0103 0102	Abonos variáveis ou eventuais	21.672,25
0103 010203	Alimentação e alojamento	276,35
0103 010204	Ajudas de custo	479,90
0103 010212	Indemnizações por cessação de funções	7.026,74
0103 010213	Outros suplementos e prémios	13.889,26
0103 0103	Segurança social	36.476,22
0103 010305	Contribuições para a segurança social	35.168,02
0103 01030502	Segurança social dos funcionários públicos	6.708,93
0103 01030503	Segurança social-Regime geral	26.193,42
0103 01030504	Outros	2.265,67
0103 010309	Seguros	1.308,20
0103 02	Aquisição de bens e serviços	136.977,34
0103 0201	Aquisição de bens	14.198,02
0103 020102	Combustíveis e lubrificantes	1.099,35
0103 02010202	Gasóleo	1.099,35
0103 020104	Limpeza e higiene	610,63
0103 020108	Material de escritório	6.127,00
0103 020115	Prémios, condecorações e ofertas	4.766,85
0103 020117	Ferramentas e utensílios	143,45
0103 020118	Livros e documentação técnica	51,50
0103 020119	Artigos honoríficos e de decoração	502,50
0103 020121	Outros bens	896,74
0103 0202	Aquisição de serviços	122.779,32
0103 020201	Encargos das instalações	5.987,56
0103 020202	Limpeza e higiene	950,00
0103 020203	Conservação de bens	12.905,36
0103 020209	Comunicações	5.066,64
0103 020212	Seguros	728,61
0103 020213	Deslocações e estadas	4.380,75
0103 020214	Estudos, pareceres, projectos e consultadoria	59.315,23
0103 02021403	Operação + MARia 2007-2009	3.720,00
0103 02021404	Operação + MARia Formação	55.595,23



Fluxos de Caixa

CI REGIÃO DE AVEIRO

Ano: 2009

(designação da autarquia local)

(unidade: €)

Pagamentos		
Total das Despesas Orçamentais		2.933.392,74
Despesas Correntes		742.258,28
0103 020215	Formação	2.390,00
0103 020217	Publicidade	12.255,50
0103 020219	Assistência técnica	4.384,13
0103 020220	Outros trabalhos especializados	12.570,18
0103 020225	Outros serviços	1.845,36
0103 04	Transferências correntes	277.969,23
0103 0405	Administração local	276.819,83
0103 040501	Continente	276.819,83
0103 04050101	Municípios	276.819,83
0103 0407	Instituições sem fins lucrativos	1.149,40
0103 040701	Instituições sem fins lucrativos	1.149,40
0103 06	Outras despesas correntes	1.326,31
0103 0602	Diversas	1.326,31
0103 060201	Impostos e taxas	139,03
0103 060203	Outras	1.187,28
0103 06020302	IVA pago	63,02
0103 06020304	Serviços bancários	74,26
0103 06020305	Outras	1.050,00
Despesas Capital		2.191.134,46
0103 07	Aquisição de bens de capital	54.034,17
0103 0701	Investimentos	54.034,17
0103 070107	Equipamento de informática	25.237,36
0103 070108	Software informático	7.443,67
0103 070109	Equipamento administrativo	21.353,14
0103 08	Transferências de capital	141.310,36
0103 0805	Administração local	141.310,36
0103 080501	Continente	141.310,36
0103 08050101	Municípios	141.310,36
0103 09	Activos financeiros	1.990.817,85
0103 0907	Acções e outras participações	1.990.817,85
0103 090702	Socied.e quase socied.não financeiras-Públicas	1.990.817,85
0103 11	Outras despesas de capital	4.972,08
0103 1102	Diversas	4.972,08
0103 110201	Restituições	4.972,08
Operações de Tesouraria		47.164,59
Saldo para a Gerência Seguinte		186.149,26
Execução Orçamental		180.771,91



Fluxos de Caixa

CI REGIÃO DE AVEIRO

Ano: 2009

(designação da autarquia local)

(unidade: €)

Pagamentos		
Saldo para a Gerência Seguinte		186.149,26
Operações de Tesouraria	5.377,35	
Total		3.166.706,59

ORGÃO EXECUTIVO

Em de MARÇO de 2009

[Handwritten Signature]

ORGÃO DELIBERATIVO

Em de ABRIL de 2009

[Handwritten Signature]

Controlo Orçamental - Receita

CI REGIÃO DE AVEIRO

Ano: 2009

(designação da autarquia local)

(unidade: €)

Classif.	Classif. Económica da Receita Designação	Previsões Corrigida	Rec. por Cobrar no início do ano	Receitas Liquidadas	Liquidações Anuladas	Receitas Cobradas	Reembolsos e Restituições	Receita Cobrada Líquida	Receita pl/ Cobrar no final do ano	Grau Exec. da Receita
06	Transferências correntes	2.544.900,00	156.007,19	617.831,26	2.581,12	702.637,40	0,00	702.637,40	68.619,93	27.610
0603	Administração central	1.048.225,00	122.740,61	115.294,27	0,00	238.034,88	0,00	238.034,88	0,00	22.708
060306	Estado-Particip.comunil.projectos co-financiados	1.048.225,00	122.740,61	115.294,27	0,00	238.034,88	0,00	238.034,88	0,00	22.708
0605	Administração local	1.496.675,00	33.266,58	502.536,99	2.581,12	464.602,52	0,00	464.602,52	68.619,93	31.042
060501	Continente	1.496.675,00	33.266,58	502.536,99	2.581,12	464.602,52	0,00	464.602,52	68.619,93	31.042
06050101	Quotas	418.830,00	14.788,48	303.876,00	0,00	253.522,64	0,00	253.522,64	65.141,84	60.531
06050102	Comparticipação camarária	900.832,00	18.478,10	134.257,99	2.581,12	146.676,88	0,00	146.676,88	3.478,09	16.282
06050103	FEF	177.013,00	0,00	64.403,00	0,00	64.403,00	0,00	64.403,00	0,00	36.383
07	Venda de bens e serviços correntes	7.000,00	0,00	4.328,64	0,00	4.328,64	0,00	4.328,64	0,00	61.838
0701	Venda de bens	7.000,00	0,00	4.328,64	0,00	4.328,64	0,00	4.328,64	0,00	61.838
070102	Livros e documentação técnica	5.000,00	0,00	3.005,20	0,00	3.005,20	0,00	3.005,20	0,00	60.104
070108	Mercadorias	2.000,00	0,00	1.323,44	0,00	1.323,44	0,00	1.323,44	0,00	66.172
07010801	Electricidade e água	2.000,00	0,00	1.323,44	0,00	1.323,44	0,00	1.323,44	0,00	66.172
10	Transferências de capital	5.055.011,00	130.868,33	4.752.620,28	5.356,23	2.316.661,22	0,00	2.316.661,22	2.561.471,16	45.829
1003	Administração central	1.286.966,00	130.868,33	240.030,17	5.356,23	365.542,27	0,00	365.542,27	0,00	28.403
100307	Estado-Particip.comunil.project.co-financiados	1.286.966,00	130.868,33	240.030,17	5.356,23	365.542,27	0,00	365.542,27	0,00	28.403
1005	Administração local	3.768.045,00	0,00	4.512.590,11	0,00	1.951.118,95	0,00	1.951.118,95	2.561.471,16	51.781
100501	Continente	3.768.045,00	0,00	4.512.590,11	0,00	1.951.118,95	0,00	1.951.118,95	2.561.471,16	51.781
16	Saldo da gerência anterior	90.537,39	0,00	90.537,39	0,00	90.537,39	0,00	90.537,39	0,00	100.000
1601	Saldo orçamental	90.537,39	0,00	90.537,39	0,00	90.537,39	0,00	90.537,39	0,00	100.000
160101	Na posse do serviço	90.537,39	0,00	90.537,39	0,00	90.537,39	0,00	90.537,39	0,00	100.000
	Total Receitas Correntes	2.551.900,00	156.007,19	622.159,90	2.581,12	706.966,04	0,00	706.966,04	68.619,93	27.704
	Total Receitas de Capital	5.055.011,00	130.868,33	4.752.620,28	5.356,23	2.316.661,22	0,00	2.316.661,22	2.561.471,16	45.829
	Total Outras Receitas	90.537,39	0,00	90.537,39	0,00	90.537,39	0,00	90.537,39	0,00	100.000
	Total Geral	7.697.448,39	286.875,52	5.465.317,57	7.937,35	3.114.164,65	0,00	3.114.164,65	2.630.091,09	40.457

ORGÃO EXECUTIVO

Em 26 de Março de 2010

[Assinatura]

ORGÃO DELIBERATIVO

Em 26 de Março de 2010

[Assinatura]

CI REGIÃO DE AVEIRO

Ano: 2009

(designação da autarquia local)

(unidade: €)

Código	Classif. Económica Despesa Designação	Compromissos assumidos			Despesas Pagas		Diferenças		Grau de Execução Orçamental da Despesa
		Exercício	Exercícios futuros	Total	Exercício corrente	Exercícios anteriores	Saldo	Compromissos por pagar	
02021404	Operação + MARIA Formação	150.000,00	,00	55.595,23	,00	55.595,23	94.404,77	0,00	37,063
02021405	Eficiência Hídrica de Edifícios e Espaços Públicos	5.000,00	,00	0,00	,00	0,00	5.000,00	0,00	0,000
020215	Formação	3.000,00	,00	2.390,00	,00	2.390,00	610,00	0,00	79,667
020216	Seminários, exposições e similares	23.000,00	,00	0,00	,00	0,00	23.000,00	0,00	0,000
020217	Publicidade	37.000,00	,00	12.255,50	,00	12.255,50	24.744,50	0,00	33,123
020219	Assistência técnica	62.000,00	,00	5.284,13	,00	5.284,13	56.715,87	800,00	7,071
020220	Outros trabalhos especializados	23.589,00	,00	15.067,48	,00	15.067,48	11.019,82	2.497,30	53,288
020225	Outros serviços	10.431,00	,00	1.845,36	,00	1.845,36	8.585,64	0,00	17,691
04	Transferências correntes	876.433,00	,00	279.169,23	,00	279.169,23	597.263,77	1.200,00	31,716
0403	Administração central	31.494,00	,00	0,00	,00	0,00	31.494,00	0,00	0,000
040305	Serviços e fundos autónomos	31.494,00	,00	0,00	,00	0,00	31.494,00	0,00	0,000
0405	Administração local	839.939,00	,00	276.819,83	,00	276.819,83	562.119,17	0,00	32,996
040501	Comitê	838.939,00	,00	276.819,83	,00	276.819,83	562.119,17	0,00	32,996
04050101	Municípios	838.939,00	,00	276.819,83	,00	276.819,83	562.119,17	0,00	32,996
0407	Instituições sem fins lucrativos	6.000,00	,00	2.349,40	,00	2.349,40	4.650,60	1.200,00	19,157
040701	Instituições sem fins lucrativos	6.000,00	,00	2.349,40	,00	2.349,40	4.650,60	1.200,00	19,157
06	Outras despesas correntes	5.000,00	,00	1.326,31	,00	1.326,31	3.673,69	0,00	26,526
0602	Diversas	5.000,00	,00	1.326,31	,00	1.326,31	3.673,69	0,00	26,526
060201	Impostos e taxas	500,00	,00	139,03	,00	139,03	360,97	-560,97	27,806
060203	Outras	4.500,00	,00	1.187,28	,00	1.187,28	3.312,72	0,00	26,384
06020301	Outras restituições	1.000,00	,00	0,00	,00	0,00	1.000,00	0,00	0,000
06020302	IVA pago	1.000,00	,00	63,02	,00	63,02	936,98	0,00	6,302
06020304	Serviços bancários	2.000,00	,00	1.050,00	,00	1.050,00	950,00	0,00	52,500
06020305	Outras	174.960,00	,00	60.199,87	,00	60.199,87	114.760,13	6.165,70	30,884
07	Aquisição de bens de capital	174.960,00	,00	60.199,87	,00	60.199,87	114.760,13	8.165,70	30,884
0701	Investimentos	71.000,00	,00	30.101,19	,00	30.101,19	40.898,81	4.683,83	35,516
070107	Equipamento de informática	42.873,00	,00	8.133,54	,00	8.133,54	34.739,46	899,57	17,382
070108	Software informático	61.087,00	,00	21.965,14	,00	21.965,14	39.121,86	6.120,00	34,955
070109	Equipamento administrativo	,00	,00	0,00	,00	0,00	0,00	0,00	0,000
070113	Investimentos incorpóreos	,00	,00	0,00	,00	0,00	0,00	0,00	0,000
07011303	SIGRIA	,00	,00	0,00	,00	0,00	0,00	0,00	0,000
07011305	RIA-ON-LINE	,00	,00	0,00	,00	0,00	0,00	0,00	0,000
08	Transferências de capital	1.109.208,39	,00	334.796,87	,00	334.796,87	774.411,52	193.486,51	12,740
0801	Sociedades e quase sociedades não financeiras	40.661,00	,00	0,00	,00	0,00	40.661,00	0,00	0,000
080101	Públicas	40.661,00	,00	0,00	,00	0,00	40.661,00	0,00	0,000
080102	Outras-Soc. Polte Litoral da Ria de Aveiro	40.661,00	,00	0,00	,00	0,00	40.661,00	0,00	0,000
0805	Administração local	1.068.547,39	,00	334.796,87	,00	334.796,87	733.750,52	193.486,51	13,225
080501	Comitê	1.068.547,39	,00	334.796,87	,00	334.796,87	733.750,52	193.486,51	13,225
08050101	Municípios	1.068.547,39	,00	334.796,87	,00	334.796,87	733.750,52	193.486,51	13,225
09	Activos financeiros	4.502.667,00	,00	1.990.817,85	,00	1.990.817,85	2.511.849,15	0,00	44,214
0907	Ações e outras participações	4.502.667,00	,00	1.990.817,85	,00	1.990.817,85	2.511.849,15	0,00	44,214
090702	Sociedades e quase sociedades não financeiras-Públicas	4.502.667,00	,00	1.990.817,85	,00	1.990.817,85	2.511.849,15	0,00	44,214
11	Outras despesas de capital	7.000,00	,00	4.972,08	,00	4.972,08	2.027,92	0,00	71,030
1102	Diversas	7.000,00	,00	4.972,08	,00	4.972,08	2.027,92	0,00	71,030
110201	Restituições	6.000,00	,00	4.972,08	,00	4.972,08	1.027,92	0,00	82,866



Controlo Orçamental - Despesa

CI REGIÃO DE AVEIRO

Ano: 2009

(designação da autarquia local)

Código	Classif. Económica Despesa Designação	Dotações corrigidas		Compromissos assumidos		Despesas Pagas		Diferenças		Grau de Execução Orçamental da Despesa
		Exercício	Exercícios futuros	Exercício	Exercícios anteriores	Exercício corrente	Exercícios anteriores	Total	Saldo	
110299	Outras	1.903.613,00	0,00	758.779,54	0,00	465.438,45	276.819,83	742.286,28	1.181.354,72	16.521,26
	Total Despesas Correntes	1.903.613,00	0,00	758.779,54	0,00	465.438,45	276.819,83	742.286,28	1.181.354,72	16.521,26
	Total Despesas de Capital	5.793.895,39	0,00	2.390.786,67	0,00	2.076.068,84	115.065,62	2.191.134,46	3.602.700,93	199.652,21
	Total Geral	7.697.448,39	0,00	3.149.566,21	0,00	2.541.507,29	391.885,45	2.933.392,74	4.784.055,65	216.173,47

ORGÃO EXECUTIVO
 Em 27 de Novembro de 2009

ORGÃO DELIBERATIVO
 Em 29 de Abril de 2009

Execução Anual das Grandes Opções do Plano

CI REGIÃO DE AVEIRO

Ano: 2009

(designação da autarquia local)

(unidade: €)

Obj. Prog	Projecto	Designação	Código Classificação Orçamental	Forma de Realiz	Forma Fonte Financiamento (%)			Datas (Mês/Ano)		Montante Previsto		Montante executado		Nível Execução Global (%)	
					AC	AA	FC	Início	Fim	Anos seguintes	Total	Anos Anteriores	Ano	Total	Annual (%)
01	01	SOCIEDADE DA INFORMAÇÃO													
01	01	DESENVOLVIMENTO SISTEMAS INF GEOGRÁFICA													
01	01	SIGRIA													
01	01	SIGRIA													
01	01	7 SIGRIA-A transferir do Aveiro Digital aos municípios participantes no projecto	0103 08050101	A	100	01/2005	12/2009	86.792,00	0,00	0,00	144.795,00	86.791,67	231.586,67	100,00	100,00
01	01	8 Serviços de manutenção	0103 020219	O	100	04/2009	12/2009	12.000,00	0,00	0,00	0,00	0,00	0,00	0,00	0,00
01	01	RIA-ON-LINE													
01	01	2 Desenvolvimento de software	0103 070108	O	100	04/2009	12/2009	16.560,00	0,00	0,00	0,00	0,00	0,00	0,00	0,00
01	01	AMBI-RIA													
01	01	6/1 AMBI-RIA-A transferir do Aveiro Digital aos municípios participantes no projecto	0103 08050101	A	100	01/2005	12/2009	13.875,00	0,00	0,00	19.801,00	13.874,95	33.675,95	100,00	100,00
01	01	SECUR-RIA													
01	01	6/1 SECUR-RIA-A transferir do Aveiro Digital aos municípios participantes no projecto	0103 08050101	A	100	01/2005	12/2009	14.399,00	0,00	0,00	19.177,00	14.399,00	33.576,00	100,00	100,00
01	01	AVEIRO DIGITAL 2007													
01	01	2 Agr para Ligar													
01	01	2/6 Transferências correntes para os Municípios	0103 04050101	A	25	07/2007	12/2009	295.271,00	0,00	0,00	45.776,00	276.819,83	322.595,83	93,75	94,59
									Totais do Programa 01:	0,00	438.897,00	229.549,00	621.434,45	89,29	92,97
									Totais do Objectivo 01:	0,00	438.897,00	229.549,00	621.434,45	89,29	92,97

Execução Anual das Grandes Opções do Plano

CI REGIÃO DE AVEIRO

Ano: 2009

(designação da autarquia local)

(unidade: €)

Obj. Prog	Projecto	Designação	Código Classificação Orçamental	Forma de Realiz	Forma Fonte Financiamento (%)			Datas (Mês/Ano)		Ano	Montante Previsto		Montante executado		Nível Execução Anual (%)		Nível Execução Global (%)
					AC	AA	FC	Início	Fim		Anos seguintes	Total	Anos Anteriores	Ano	Total	Anual	
02		EFICIÊNCIA HÍDRICA DE EDIFÍCIOS E ESPAÇOS															
02 01	2009/5001	serviços de Gestão Sustentável da Água	0103 02021405	A	30	70	01/2009	12/2010		5.000,00	5.000,00	0,00	0,00	0,00	0,00	0,00	0,00
02 01	2009/5002	Honorários de planeamento/concepção	0103 020217	O	30	70	01/2010	12/2010		0,00	20.000,00	0,00	0,00	0,00	0,00	0,00	0,00
02 01	2009/5003	Guia para as boas práticas	0103 020225	O	30	70	01/2009	12/2010		7.656,00	7.656,00	0,00	690,00	690,00	9,01	4,51	4,51
02 01	2009/5012	Encargos Gerais	0103 010106	A	30	70	01/2009	12/2010		36.400,00	36.400,00	0,00	3.804,69	3.804,69	10,45	5,23	5,23
02 01	2009/5013	Recursos Humanos	0103 020213	O	30	70	01/2009	12/2010		10.000,00	10.000,00	0,00	0,00	0,00	0,00	0,00	0,00
02 01	2009/5014	Comissão de acompanhamento - deslocações e estadias	0103 020216	O	30	70	01/2009	12/2009		15.000,00	15.000,00	0,00	0,00	0,00	0,00	0,00	0,00
02 01	2009/5015	Seminários e exposições	0103 04050101	A	30	70	01/2009	12/2010		0,00	17.500,00	0,00	0,00	0,00	0,00	0,00	0,00
02 01	2009/5016	A transferir do POVT para os Municípios	0103 040305	A	30	70	01/2009	12/2010		31.494,00	56.694,00	0,00	0,00	0,00	0,00	0,00	0,00
02 01	2009/5017	A transferir do POVT para os Municípios - transferências de capital	0103 08050101	A	30	70	01/2009	12/2010		98.000,00	210.000,00	0,00	0,00	0,00	0,00	0,00	0,00
Totais do Programa 01:										203.550,00	363.250,00	0,00	4.494,69	4.494,69	2,21	0,79	0,79
Totais do Objectivo 02:										203.550,00	363.250,00	0,00	4.494,69	4.494,69	2,21	0,79	0,79

Execução Anual das Grandes Opções do F.º 10

CI REGIÃO DE AVEIRO

Ano: 2009

(unidade: €)

(designação da autarquia local)

Obj. Prog	Projecto	Designação	Código Classificação Orçamental	Forma de Realiz	Fonte de Financiamento (%)		Montante Previsto		Montante executado		Nível de Execução Anual (%)	Nível de Execução Global (%)
					AC	AA	FC	AA	FC	AA		
Projeto	Ano / Nº Acção											
04	01	04 01	0103 070107	O	100	0	16.000,00	0,00	283,00	2.070,34	12,84	14,35
							7.000,00	0,00	1.568,00	1.215,72	17,37	32,49
							23.000,00	0,00	1.831,00	3.286,06	14,29	20,61
04	02	04 02	0103 070109	O	100	0	12.000,00	0,00	907,00	10.353,14	86,28	87,24
							12.000,00	0,00	907,00	10.353,14	86,28	87,24
04	03	04 03	0103 070107	O	35	65	50.000,00	0,00	0,00	19.121,83	38,24	38,24
							20.000,00	0,00	0,00	0,00	0,00	0,00
							18.087,00	0,00	0,00	0,00	0,00	0,00
							30.000,00	0,00	0,00	4.164,00	13,88	13,88
							18.413,00	0,00	0,00	5.338,01	28,99	28,99
							7.106,00	0,00	394,00	0,00	0,00	5,25
							21.587,00	0,00	0,00	1.576,40	7,30	7,30
							15.080,00	0,00	3.600,00	15.035,85	99,71	99,76
							805.944,00	0,00	0,00	26.244,74	3,26	3,26
							528.938,00	0,00	0,00	0,00	0,00	0,00
							15.080,00	0,00	6.400,00	12.964,02	85,97	90,15
							150.000,00	35.000,00	0,00	55.595,23	37,06	30,05
							1.680.235,00	35.000,00	10.394,00	140.040,08	8,33	8,72
							1.715.235,00	35.000,00	13.132,00	153.679,28	8,96	9,46

Execução Anual das Grandes Opções do Plano

CI REGIÃO DE AVEIRO

(designação da autarquia local)

Ano: 2009

(unidade: €)

Obj. Prog	Projecto	Designação	Código Classificação Orçamental	Forma de Realiz.	Fonte Financiamento (%)		Datas (Mês/Ano)		Montante Previsto		Montante executado		Nível Execução		
					AC	AA	FC	Início	Fim	Ano	Anos seguintes	Total	Anos Anteriores	Ano	Total
05		OREN - FORMAÇÃO													
05 01		FORMAÇÃO AUTÁRQUICA													
05 01	2008/1	FORMAÇÃO													
05 01	2008/1	1 Formadores	0103 02021401	O	100		04/2009	12/2009	20.000,00	0,00	0,00	0,00	0,00	0,00	0,00
05 01	2008/1	2 Empresas de formação	0103 02021401	O	100		04/2009	12/2009	7.000,00	0,00	0,00	0,00	0,00	0,00	0,00
05 01	2008/1	3 Alojamento, deslocações e alimentação	0103 020213	O	100		04/2009	12/2009	3.000,00	0,00	0,00	0,00	0,00	0,00	0,00
05 01	2008/1	5 Alugueres - de instalações e de equipamento	0103 020220	O	100		04/2009	12/2009	5.000,00	0,00	0,00	0,00	0,00	0,00	0,00
05 01	2008/1	6 Preparação, desenvolvimento e acompanhamento													
05 01	2008/1	6/1 Preparação, desenvolvimento e acompanhamento	0103 020108	O	100		04/2009	12/2009	18.000,00	0,00	0,00	0,00	0,00	0,00	0,00
05 01	2008/1	6/2 Preparação, desenvolvimento e acompanhamento-assistência técnica POPH/FORMADORES	0103 020219	O	100		04/2009	12/2009	2.000,00	0,00	0,00	0,00	0,00	0,00	0,00
05 01	2008/2														
05 01	2008/2	1 Encargos com formandos	0103 02021401	A	20	80	05/2009	12/2009	4.000,00	0,00	0,00	0,00	0,00	0,00	0,00
05 01	2008/2	2 Encargos com empresas de formação	0103 02021401	A	20	80	05/2009	12/2009	20.000,00	0,00	7.450,00	0,00	7.450,00	0,00	27,14
Totais do Programa 01:									79.000,00	0,00	7.450,00	0,00	7.450,00	0,00	8,62
Totais do Objectivo 05:									79.000,00	0,00	7.450,00	0,00	7.450,00	0,00	8,62

Execução Anual das Grandes Opções do F

CI REGIÃO DE AVEIRO

Ano: 2009
(unidade: €)

(designação da autarquia local)

Obj. Prog	Projecto	Designação	Código Classificação Orçamental	Forma Fonte Financiamento de Realiz.			Datas (Mês/Ano)		Montante Previsto		Montante executado		Nível Execução Anual (%)	Nível Execução Global (%)	
				AC	AA	FC	Início	Fim	Ano	Anos seguintes	Total	Anos Anteriores			Ano
06	01	PATRIMÓNIO DA ASSEMBLEIA DISTRITAL	0103 020203	0	100	0	01/2009	12/2009	18.000,00	0,00	18.000,00	8.063,97	13.698,97	44,80	57,96
06	01	INSTALAÇÕES							18.000,00	0,00	18.000,00	8.063,97	13.698,97	44,80	57,96
06	01	CONSERVAÇÃO E MANUTENÇÃO							18.000,00	0,00	18.000,00	8.063,97	13.698,97	44,80	57,96
				Totais do Programa 01:				18.000,00	0,00	18.000,00	8.063,97	13.698,97	44,80	57,96	
				Totais do Objectivo 06:				18.000,00	0,00	18.000,00	8.063,97	13.698,97	44,80	57,96	

Execução Anual das Grandes Opções do Fundo

CI REGIÃO DE AVEIRO

Ano: 2009
(unidade: €)

(designação da autarquia local)

Obj. Prog	Projecto	Designação	Código Classificação Orçamental	Forma Fonte Financiamento de Realiz.			Datas (Mês/Ano)		Montante Previsto		Montante executado		Nível Execução Anual (%)	Nível Execução Global (%)		
				AC	AA	FC	Início	Fim	Ano	Anos seguintes	Total	Anos Anteriores			Ano	Total
07		PATRIMÓNIO DA AMRIA														
07 01		TRANSPORTES														
07 01	2007/5001	Viatura-conservação e reparação	0103 020203	0	100		01/2009	12/2009	3.000,00	0,00	1.484,00	270,37	1.754,37	9,01	39,13	
Totais do Programa 01:										3.000,00	0,00	1.484,00	270,37	1.754,37	9,01	39,13
Totais do Objectivo 07:										3.000,00	0,00	1.484,00	270,37	1.754,37	9,01	39,13

Execução Anual das Grandes Opções do F. Ano

CI REGIÃO DE AVEIRO

Ano: 2009

(unidade: €)

(designação da autarquia local)

Obj. Prog	Projecto	Ano / Nº Acção	Designação	Código Classificação Orçamental	Forma Fonte de Realiz.	Montante Previsto			Montante executado			Nível Execução Global (%)			
						AA	FC	Anos seguintes	Total	Anos Anteriores	Ano	Total	Anual (%)	Total	
09			RIA DE AVEIRO												
09 01			Intervenção de Requalificação e Valorização												
09 01	2009/1		Polis Litoral Ria de Aveiro, S.A.	0103 090702	A	100		4.502.667,00	9.005.333,00	13.508.000,00	0,00	1.990.817,85	1.990.817,85	44,21	14,74
09 01	2009/1	1	A transferir para a Sociedade Polis Litoral da Ria de Aveiro, S.A.		A	100		40.661,00	81.322,00	121.983,00	0,00	0,00	0,00	0,00	0,00
09 01	2009/1	2	A transferir para a Sociedade Polis Litoral da Ria de Aveiro, S.A.					4.543.328,00	9.086.655,00	13.629.983,00	0,00	1.990.817,85	1.990.817,85	43,82	14,61
								4.543.328,00	9.086.655,00	13.629.983,00	0,00	1.990.817,85	1.990.817,85	43,82	14,61

Execução Anual das Grandes Opções do F.º no

CI REGIÃO DE AVEIRO

Ano: 2009
(unidade: €)

(designação da autarquia local)

Obj. Prog	Projecto	Designação	Código Classificação Orçamental	Forma Fonte Financiamento de Realiz		Datas (Mês/Ano)		Montante Previsto		Montante executado		Nível Execução Anual (%)	Nível Execução Global (%)	
				AC	AA	FC	Fin	Ano	Anos seguintes	Total	Anos Anteriores			Ano
10		ASSISTÊNCIA TÉCNICA - CONTRATUALIZAÇÃO												
10 01	2009/5005	Assistência Técnica - Contratualização	0103 02010202	15	85	01/2009	12/2009	500,00	0,00	0,00	0,00	0,00	0,00	
10 01	2009/5006	Combustível	0103 020217	15	85	01/2009	12/2009	4.000,00	0,00	0,00	0,00	0,00	0,00	
10 01	2009/5007	Informação e publicidade	0103 020201	15	85	01/2009	12/2009	1.300,00	0,00	1.130,88	1.130,88	86,99	86,99	
10 01	2009/5008	Encargos com instalações: luz e água	0103 020209	15	85	01/2009	12/2009	1.500,00	0,00	836,04	836,04	55,74	55,74	
10 01	2009/5009	Comunicações	0103 070107	15	85	01/2009	12/2009	5.000,00	0,00	4.045,19	4.045,19	80,90	80,90	
10 01	2009/5010	Equipamento informático	0103 070109	15	85	01/2009	12/2009	11.000,00	0,00	11.000,00	11.000,00	100,00	100,00	
10 01	2009/5011	Equipamento administrativo	0103 070108	15	85	01/2009	12/2009	900,00	0,00	445,94	445,94	49,55	49,55	
10 01	2009/5018	Software informático	0103 020216	15	85	01/2009	12/2009	6.000,00	0,00	0,00	0,00	0,00	0,00	
		Seminários e exposições						30.200,00	0,00	17.458,05	17.458,05	57,81	57,81	
		Totais do Programa 01:						30.200,00	0,00	17.458,05	17.458,05	57,81	57,81	
		Totais do Objectivo 10:						30.200,00	0,00	17.458,05	17.458,05	57,81	57,81	
		Total Geral:						7.031.210,00	9.484.905,00	16.516.115,00	2.566.669,66	2.823.919,66	36,50	16,84

ORGÃO EXECUTIVO
Em S. de ... de 2009

ORGÃO DELIBERATIVO
Em S. de ... de 2009

CI REGIÃO DE AVEIRO

Ano: 2009

Unidade: Euros

8.2.26 - Contas de Ordem

Contas		SALDO GERÊNCIA ANTERIOR		MOVIMENTO ANUAL		SALDO GERÊNCIA SEGUINTE	
Código	Designação	Devedor	Credor	Devedor	Credor	Devedor	Credor
Garantias e Cauções							
093	Garantias e Cauções de Terceiros						
0932	Garantias e Cauções de Terceiros, Prestadas						
09321	Prestadas por Fornecedoros de c/c						
09322	Prestadas por Fornecedoros de Imobilizado						
09323	Prestadas por Outros Credores						
0933	Garantias e Cauções de Terceiros, Devolvidas						
09331	Devolvidas a Fornecedoros de c/c						
09332	Devolvidas a Fornecedoros de Imobilizado						
09333	Devolvidas a Outros Credores						
0934	Garantias e Cauções de Terceiros, Accionadas						
09341	Accionadas a Fornecedoros de c/c						
09342	Accionadas a Fornecedoros de Imobilizado						
09343	Accionadas a Outros Credores						
	Total de Garantias e Cauções			0,00			
Recibos para Cobrança							
092	Recibos para Cobrança (Receita virtual)						
0921	À responsabilidade do Tesoureiro						
0922	À responsabilidade de Outros Agentes						
	Total de Recibos para Cobrança			0,00			
	Total						

Operações de Tesouraria

CI REGIÃO DE AVEIRO

(designação da autarquia local)

Ano: 2009
(unidade: EUR)

CONTAS		SALDO GERÊNCIA ANTERIOR		MOVIMENTO ANUAL		SALDO GERÊNCIA SEGUINTE	
Código	Designação	Devedor	Credor	Devedor	Credor	Devedor	Credor
2421	Trabalho dependente			19.358,00	21.243,00		1.885,00
2422	Trabalho independente			7.971,27	9.554,51		1.583,24
24521	Encargos do Pessoal - CGA			4.462,77	4.806,06		343,29
24522	Encargos do Pessoal - ADSE			566,39	617,88		51,49
24523	Encargos do Pessoal - ACASA 2%			755,15	823,80		68,65
24524	Encargos do Pessoal - Taxa social única 11%			13.986,77	15.426,61		1.439,84
263201	S.T.A.L. (OT)			64,24	70,08		5,84
TOTAL		0,00	0,00	47.164,59	52.541,94	0,00	5.377,35

CONTRATAÇÃO ADMINISTRATIVA - SITUAÇÃO DOS CONTRATOS

COMUNIDADE INTERMUNICIPAL DA REGIÃO DE AVEIRO - BAIXO VOUGA

ENTIDADE	CONTRATO						Pagamentos na Gerência		Pagamentos Acumulados	
	Objecto	Data	Valor	Modalidades de adjudicação	Datas do primeiro pagamento	Trabalhos Normais	Trabalhos Normais	Trabalhos Normais	Trabalhos Normais	
A APORVELA	Contrato de Prestação de Serviços	15-05-2009	12.500,00 €	Ajuste Directo	03-07-2009	12.500,00 €	12.500,00 €	12.500,00 €	12.500,00 €	
C.A.M.E.E.L.	Contrato de Fornecimento de Equipamento e Manutenção	11-12-2009	*	Ajuste Directo	-	-	-	-	-	
FORMINHO	Contrato de Formação	15-06-2009	161.592,00 €	Concurso público	31-12-2009	55.595,23 €	55.595,23 €	55.595,23 €	55.595,23 €	
VORTAL	Contrato de Prestação de Serviços	13-02-2009	2.880,00 €	Concurso público	22-04-2009	2.880,00 €	2.880,00 €	2.880,00 €	2.880,00 €	
UNAVE	Contrato de Aquisição de Serviços	15-05-2009	1.776,00 €	Ajuste Directo	16-10-2009	1.598,40 €	1.598,40 €	1.598,40 €	1.598,40 €	
UNIVERSIDADE DE AVEIRO	Contrato de Aquisição de Serviços	28-04-2009	2.100,00 €	Ajuste Directo	22-04-2009	840,00 €	840,00 €	840,00 €	840,00 €	

*Equipamento DEVELOP INEO+452


Custo cópia a Cor – 0,0540€

Custo cópia a Preto – 0,0065€

Equipamento DEVELOP D162F

Custo cópia a Preto – 0,0175€

30-03-2010



CI REGIÃO DE AVEIRO

BALANÇO

ANO : 2009

Código das Contas POCAL	ACTIVO	Exercícios			
		2009			2008
		AB	AP	AL	AL
	Imobilizado				
	Bens de domínio público				
451	Terrenos e recursos naturais				
452	Edifícios				
453	Outras construções e infra-estruturas				
455	Bens do património histórico, artístico e cultural				
459	Outros bens de domínio público				
445	Imobilizações em curso				
446	Adiantamentos por conta de bens de domínio público				
		0,00	0,00	0,00	0,00
	Imobilizações incorpóreas				
431	Despesas de instalação				
432	Despesas de investigação e desenvolvimento	520.269,93	354.577,43	165.692,50	
433	Propriedade industrial e outros direitos	3.563,11	1.107,41	2.455,70	
443	Imobilizações em curso				
449	Adiantamentos por conta de imobilizações incorpóreas				
		523.833,04	355.684,84	168.148,20	0,00
	Imobilizações Corpóreas				
421	Terrenos e recursos naturais				
422	Edifícios e outras construções	642.432,13	391.860,75	250.571,38	
423	Equipamento básico	971.436,28	971.436,28		
424	Equipamento de transporte	338.566,47	336.941,47	1.625,00	
425	Ferramentas e utensílios	281,00	35,13	245,87	
426	Equipamento administrativo	302.630,53	246.528,93	56.101,60	
427	Taras e vasilhame				
429	Outras imobilizações corpóreas	29.566,25	24.305,28	5.260,97	
442	Imobilizações em curso				
448	Adiantamentos por conta de imobilizações corpóreas				
		2.284.912,66	1.971.107,84	313.804,82	0,00
	Investimentos Financeiros				
411	Partes de capital	13.508.000,00		13.508.000,00	
412	Obrigações e títulos de participação				
414	Investimentos em imóveis				
415	Outras aplicações financeiras				
441	Imobilizações em curso				
447	Adiantamentos por conta de investimentos financeiros				
		13.508.000,00	0,00	13.508.000,00	0,00
	Circulante				
	Existências				
36	Matérias-primas, subsidiárias e de consumo				
35	Produtos e trabalhos em curso				
34	Subprodutos, desperdícios, resíduos e refugos				
33	Produto acabados e intermédios				

CI REGIÃO DE AVEIRO

BALANÇO

ANO : 2009

Código das Contas POCAL		Exercícios			
		2009			2008
		AB	AP	AL	AL
32	Mercadorias				
37	Adiantamentos por conta de compras				
		0,00	0,00	0,00	0,00
	Dívidas de terceiros - Médio e longo prazo (a)				
	Dívidas de terceiros - Curto prazo				
28	Empréstimos concedidos				
211	Clientes, c/c				
212	Contribuintes, c/c				
213	Utentes, c/c				
218	Clientes, contribuintes e utentes de cobrança duvidosa				
251	Devedores pela execução do orçamento				
229	Adiantamentos a fornecedores				
2619	Adiantamentos a fornecedores de imobilizado				
24	Estado e outros entes públicos				
264	Administração autárquica	72.609,18		72.609,18	
262 + 263 + 267 + 268	Outros devedores	2.557.481,91		2.557.481,91	
		2.630.091,09	0,00	2.630.091,09	0,00
	Titulos negociáveis				
151	Ações				
152	Obrigações e títulos de participação				
153	Títulos de dívida pública				
159	Outros títulos				
18	Outras aplicações de tesouraria				
		0,00		0,00	0,00
	Depósitos em instituições financeiras e caixa				
12	Depósitos em instituições financeiras	186.149,26		186.149,26	
11	Caixa				
		186.149,26		186.149,26	0,00
	Acréscimos e diferimentos				
271	Acréscimos de proveitos	85.472,34		85.472,34	
272	Custos diferidos	413,70		413,70	
		85.886,04		85.886,04	0,00
	Total de amortizações		2.326.792,68		
	Total de provisões		0,00		
	Total do activo	19.218.872,09	2.326.792,68	16.892.079,41	0,00



CI REGIÃO DE AVEIRO

BALANÇO

ANO : 2009

Código das Contas POCAL	FUNDOS PRÓPRIOS E PASSIVO	Exercícios	
		2009	2008
	Fundos próprios		
51	Património	439.831,30	
55	Ajustamento de partes de capital em empresas		
56	Reservas de reavaliação		
	Reservas		
571	Reservas legais		
572	Reservas estatutárias		
573	Reservas contratuais		
574	Reservas livres		
575	Subsídios		
576	Doações		
577	Reservas decorrentes de transferência de activos	3.250,00	
59	Resultado transitados		
88	Resultado líquido do exercício	-119.461,61	
		323.619,69	0,00
	Passivo		
292	Provisões para riscos e encargos		
		0,00	0,00
	Dívidas a terceiros - Médio e longo prazo (a)		
2312	Dívidas a instituições de crédito		
		0,00	0,00
	Dívidas a terceiros - Curto prazo		
2311	Empréstimos de curto prazo		
269	Adiantamentos por conta de vendas		
221	Fornecedores, c/c	1.251,62	
228	Fornecedores - Facturas em recepção e conferência		
252	Credores pela execução do orçamento		
217	Clientes e utentes c/ cauções		
219	Adiantamentos de clientes, contribuintes e utentes		
2611	Fornecedores de imobilizado, c/c	5.549,87	
24	Estado e outros entes públicos	8.788,81	
264	Administração autárquica		
262 + 263 + 267 + 268	Outros credores	11.718.335,59	
		11.733.925,89	0,00
	Acréscimos e diferimentos		
273	Acréscimos de custos	37.466,51	



CI REGIÃO DE AVEIRO
Demonstração de resultados

ANO : 2009

Código das Contas POCAL		Exercícios			
		2009		2008	
	Custos e Perdas				
61	Custos das mercadorias vendidas e das matérias consumidas:				
	Mercadorias	0,00		0,00	
	Matérias	0,00	0,00	0,00	
62	Fornecimentos e serviços externos	196.367,46		0,00	
	Custos com o pessoal:				
641+642	Remunerações	224.921,83		0,00	
643 a 648	Encargos sociais	56.888,88	478.178,17	0,00	0,00
63	Transf. e subsídios correntes concedidos e prestações sociais	0,00	0,00	0,00	0,00
66	Amortizações do exercício	227.957,80		0,00	
67	Provisões do exercício	0,00	227.957,80	0,00	0,00
65	Outros custos e perdas operacionais	2.411,20	2.411,20	0,00	0,00
	(A)		708.547,17		0,00
68	Custos e perdas financeiras	126,56	126,56	0,00	0,00
	(C)		708.673,73		0,00
69	Custos e perdas extraordinárias	8.018,95	8.018,95	0,00	0,00
	(E)		716.692,68		0,00
88	Resultado líquido do exercício	0,00	-119.461,61	0,00	0,00
			597.231,07		0,00
	Proveitos e Ganhos				
	Vendas e prestações de serviços:				
7111	Vendas de mercadorias	0,00		0,00	
7112+7113	Vendas de produtos	0,00		0,00	
712	Prestações de serviços	0,00	0,00	0,00	0,00
72	Impostos e taxas	0,00		0,00	
	Variação da produção	0,00		0,00	
75	Trabalhos para a própria entidade	0,00		0,00	
73	Proveitos suplementares	1.260,42		0,00	
74	Transferências e subsídios obtidos	594.733,76		0,00	
76	Outros proveitos e ganhos operacionais	0,00	595.994,18	0,00	0,00
	(B)		595.994,18		0,00
78	Proveitos e ganhos financeiros	5,20	5,20	0,00	0,00
	(D)		595.999,38		0,00
79	Proveitos e ganhos extraordinários	1.231,69	1.231,69	0,00	0,00
	(F)		597.231,07		0,00

Resumo:

Resultados operacionais: (B)-(A):	-112.552,99
Resultados financeiros: (D)-(C-A):	-121,36
Resultados correntes: (D)-(C):	-112.674,35
Resultados líquido do exercício: (F)-(E):	-119.461,61

Orgão executivo

Em 22 de MARÇO de 2009

[Assinatura]

Orgão deliberativo

Em 25 de ABRIL de 2009

[Assinatura]

NOTA INTRODUTÓRIA

As notas que a seguir se apresentam visam facultar a informação necessária que permita uma adequada compreensão das situações expressas nas demonstrações financeiras ou de outras situações que, não tendo reflexo nessas demonstrações, são úteis para uma melhor avaliação do seu conteúdo, como está definido no ponto 2.4 do Decreto-Lei n.º 54-A/99 de 22 de Fevereiro.

Estas notas têm como referência a numeração definida no ponto 8.2 do Plano Oficial de Contabilidade das Autarquias Locais (POCAL), omitindo-se todos os pontos aí definidos que não são aplicáveis, ou para cujo conteúdo se considera não existir informação relevante que justifique a sua divulgação.

Os mapas financeiros foram elaborados de acordo com os princípios contabilísticos geralmente aceites e definidos no ponto 3.2 do POCAL.

Face à Lei n.º 45/2008 que define o regime jurídico do associativismo municipal, a Associação de Municípios da Ria (AMRia) e a GAMA – Grande Área Metropolitana de Aveiro foram convertidas na Comunidade Intermunicipal da Região de Aveiro – Baixo Vouga em 01 de Janeiro de 2009. Com esta conversão operou-se automaticamente a transferência do património, direitos e obrigações para a comunidade intermunicipal, sendo estas Demonstrações Financeiras as primeiras apresentadas por esta entidade.

8.2 – Notas ao Balanço e à Demonstração de Resultados


GERAL

Estão omissas as notas 8.2.4, 8.2.5, 8.2.9, 8.2.10, 8.2.11, 8.2.13, 8.2.14, 8.2.15, 8.2.17, 8.2.18, 8.2.19, 8.2.20, 8.2.21, 8.2.22, 8.2.23, 8.2.24, 8.2.25, 8.2.26, 8.2.27, 8.2.29 e 8.2.30 por não existirem situações em que se aplique ou não existir informação que justifique a sua divulgação.

8.2.1 – Disposições do Plano Oficial de Contabilidade (POCAL) e Derrogações

No ano a que se reporta a presente análise, não foi derogada nenhuma disposição do POCAL que produzisse efeitos no Balanço e na Demonstração de Resultados apresentados, pelo que a informação neles expressa, reflecte a imagem verdadeira e apropriada do Activo, do Passivo, dos Fundos Próprios e dos Resultados da comunidade intermunicipal.

As demonstrações financeiras foram preparadas no pressuposto da continuidade das operações transitadas da Associação de Municípios da Ria e da GAMA para a Comunidade Intermunicipal da Região de Aveiro – Baixo Vouga, em harmonia com os princípios contabilísticos geralmente aceites e expressos no ponto 3.2 do POCAL.



8.2.2 – Contas do Balanço e da Demonstração de Resultados cujos conteúdos não sejam comparáveis com os do exercício anterior

No exercício de 2009 a Comunidade Intermunicipal da Região de Aveiro – Baixo Vouga assumiu como saldos iniciais, os saldos finais das entidades convertidas, sendo o património constituído por 778,33€ provenientes da GAMA e 425.735,49€ provenientes da AMRia, mantendo-se a vida útil e a depreciação em curso de todo o imobilizado transferido.

Por conseguinte, foram efectuados alguns registos no exercício de 2009 de situações de decorrem das entidades anteriormente citadas.

Assim, como resultado de uma auditoria efectuada aos procedimentos da contratação pública no âmbito dos projectos Programa Aveiro Digital realizados pela AMRia, a comparticipação financeira recebida em 2009 pela Associação Aveiro Digital incorreu numa penalização no montante de 5.356,23€, transferida a menos ao projecto SIGRia, tendo sido essa verba considerada como um custo extraordinário do presente exercício.

Na Conta 42 - Imobilizações Corpóreas, foram inscritas verbas inerentes à ECTRI – Estação Colectiva de Tratamento de Resíduos Industriais, sita no concelho de Águeda, desenvolvida no âmbito do projecto ECTRI integrado no quadro do Programa Operacional do Ambiente, concluído em 1997, a qual se encontra concessionada à ATRIAG – Associação para Tratamento de Resíduos Industriais de Águeda. Sendo a Comunidade Intermunicipal da Região de Aveiro a detentora formal dos equipamentos adquiridos/construídos, foram registados no imobilizado corpóreo o equipamento metalomecânico, de laboratório, administrativo e de transporte nos montantes de 1.282.582,16€, que se encontram já totalmente amortizados, e ainda a própria ECTRI, no montante de 489.613,23€, encontrando-se ainda a decorrer a sua depreciação. Considerando que esta construção foi comparticipada em 93,20%, do valor patrimonial líquido (195.845,29€), foram registados 182.527,81€ nos proveitos diferidos, tendo sido os restantes 6,80% no montante de 13.317,48€, correspondente à parte não comparticipada, considerados na conta 51 - Património.

8.2.3 – Critérios Valorimétricos adoptados

a) Imobilizado

Em cumprimento com as disposições previstas no ponto 4.1 do POCAL, que estabelece as regras, critérios, métodos e procedimentos para a inventariação e valorização dos bens, os critérios valorimétricos utilizados relativamente ao imobilizado, estão de acordo com as disposições do POCAL e do Cadastro e Inventário dos Bens do Estado (CIBE).



2

a 1) O imobilizado é registado pelo valor de aquisição ou de produção, incluindo todas as despesas com a compra.

a 2) As amortizações são calculadas em função da vida útil de cada tipo de activo e pela aplicação das taxas de depreciação preconizadas pelo CIBE através do método das quotas constantes sendo a forma de registo anual.

a.3) O imobilizado integra em 2009 uma viatura de mercadorias obtida a título gratuito. Por o bem reunir condições para ser considerado como um activo, foi-lhe atribuído o valor de mercado de 3.250€.

b) Existências

A entidade não possui existências;

c) Dívidas de e a terceiros

As dívidas de e a terceiros, são expressas pelas importâncias constantes dos documentos que as titulam e os créditos e débitos estão avaliados pelos respectivos valores nominais.

d) Disponibilidades

As disponibilidades de caixa apresentam saldo nulo. Os depósitos bancários exprimem os montantes dos meios de pagamento e dos saldos de todas as contas de depósitos e estão avaliados pelos respectivos valores nominais.

e) Acréscimo e Diferimentos / Especialização dos exercícios

As receitas são reconhecidas nos exercícios a que dizem respeito independentemente do seu recebimento. As despesas são igualmente reconhecidas quando ocorrem, independentemente do seu pagamento. As diferenças resultantes são relevadas nas rubricas de Acréscimos e Diferimentos. Incluem-se nestas contas, remunerações a liquidar e especialização de custo e de proveitos, nomeadamente, transferências do POPH, CCDR, POVT e PROMAR.

8.2.6 – Comentários às contas 431 “Despesas de Instalação” e 432 “Despesas de investigação e de desenvolvimento”

A conta 432 “Despesas de investigação e de desenvolvimento” apresenta um montante de 520.269,93€ constituída por 169.247,20€ relativa a Cartografia Digital, despesas realizadas no âmbito do Projecto Desenvolvimento Integrado na Área da Ria, 327.730,86€ relativa ao Plano Intermunicipal de Ordenamento da Ria de Aveiro, desenvolvido no âmbito do Projecto Unir@Ria e 23.291,87€ que respeitam à consultaria para a concepção dos núcleos de informação geográfica no âmbito do projecto SIGRia.



8.2.7/8.2.8 – Movimentos ocorridos em contas do Activo Imobilizado e respectivas Amortizações e Provisões

Mapas (Activo Bruto/ Amortizações e Provisões) - Em Anexo às Notas ao Balanço e à Demonstração de Resultados.

Neste mapa verifica-se um aumento nos Investimentos Financeiros – Partes de Capital que resulta do Protocolo de Acordo firmado entre Ministério do Ambiente, do Ordenamento do Território e do Desenvolvimento Regional, a Comunidade Intermunicipal da Região de Aveiro – Baixo Vouga e o Município de Mira, na constituição da sociedade anónima Polis Litoral - Ria de Aveiro, em que comunidade intermunicipal participa em 44% no seu capital social, no montante de 13.508.000 EUROS, a realizar em seis prestações semestrais, iguais e sucessivas, tendo realizado em 2009 o montante de 1.990.817,85€. Os Municípios pertencentes à comunidade intermunicipal, com excepção de Anadia, obrigam-se a efectuar transferências igualmente semestrais para a comunidade intermunicipal de acordo com o mapa anexo "Mapa das transferências dos Municípios para a Região de Aveiro - POLIS Litoral Ria de Aveiro".

8.2.12 – Imobilizações implementadas em propriedade alheia

Ano	Grupo Homogéneo	Número	Descrição	Conta Patrimonial	Valor. Imob. Bruto	Valor. Imob. Líquido
2000	301 02 01	1	Obras na Sede AMRia	42211	121.299,42€	58.845,50€
2001	301 02 01	2	Obras na Sede AMRia	42211	5.426,76€	3.256,04€
2003	301 02 01	3	Obras na Sede AMRia	42211	23.417,13€	15.221,11€
2004	301 02 01	4	Obras na Sede AMRia	42211	2.451,74€	1.716,20€
2005	301 02 01	5	Obras na Sede AMRia	42211	223,85€	167,90€
Total					152.818,90€	79.206,75€

8.2.16 – Participações em Entidades Societárias e não Societárias – Ano 2009

Denominação Social / Sede	N.P.C.	Cod. Jur.	Resultado Líquido (2009)	Capital Próprio	Valor da contribuição/Capital Social - 2009
Instituto do Ambiente e Desenvolvimento – IDAD Sede: Campus Universitário - Aveiro	502975202	ACU	-58.441,01 €	1.323.864,00 €	249,40 €
Associação Florestal Sede: Centro Coordenador de Transportes - Albergaria-a-Velha	509060013	ASU	147,79€	1.647,79€	900,00€
Comunidade Portuária de Aveiro Sede: Edifício 9 – Forte da Barra – Gaf. da Nazaré	503750310	ASU	0,00€	0,00€	1.200,00€
Polis Litoral Ria de Aveiro Sede: Parque de Exposições de Aveiro	508914698	SA	0,00€	30.700.000,00€	13.508.000,00€



4

8.2.28 – Movimentos ocorridos no exercício de cada uma das contas da classe 5 – Fundo Patrimonial

CONTAS	Saldo Inicial	Aumento	Diminuições	Saldo Final
51 Património	426.513,82€	13.317,48€		439.831,30€
577 Reservas decorrentes de transferência de activos		3.250,00€		3.250,00€
59 Resultados Transitados				
88 Resultado Líquido			-119.461,61€	-119.461,61€
Totais	426.513,82€	16.567,48	-119.461,61€	323.619,69€

8.2.31 – Demonstração dos Resultados Financeiros

Mapa da Demonstração dos Resultados Financeiros - Em **Anexo** às Notas ao Balanço e à Demonstração de Resultados.

8.2.32 – Demonstração dos Resultados Extraordinários

Mapa da Demonstração dos Resultados Extraordinários - Em **Anexo** às Notas ao Balanço e à Demonstração de Resultados.


Notas Finais:

Não existem outras informações a adicionar às anteriormente mencionadas.

ÓRGÃO EXECUTIVO



ÓRGÃO DELIBERATIVO



CI REGIÃO DE AVEIRO

Ano: 2009

Unidade: Euros

Activo Bruto (Imobilizado Bruto)

Rubricas	Saldo Inicial	Reavaliação/Ajustam.	Aumentos	Alienações	Simistros	Abates	Transferências	Saldo Final
De Bens de domínio público								
Terrenos e recursos naturais	0,00	0,00	0,00	0,00	0,00	0,00	0,00	0,00
Edifícios	0,00	0,00	0,00	0,00	0,00	0,00	0,00	0,00
Outras construções e infra-estruturas	0,00	0,00	0,00	0,00	0,00	0,00	0,00	0,00
Bens do património histórico, artístico e cultural	0,00	0,00	0,00	0,00	0,00	0,00	0,00	0,00
Outros bens de domínio público	0,00	0,00	0,00	0,00	0,00	0,00	0,00	0,00
Imobilizações em curso	0,00	0,00	0,00	0,00	0,00	0,00	0,00	0,00
Adiantamentos por conta de bens de domínio público	0,00	0,00	0,00	0,00	0,00	0,00	0,00	0,00
	0,00	0,00	0,00	0,00	0,00	0,00	0,00	0,00
De Imobilizações incorpóreas								
Despesas de instalação	0,00	0,00	0,00	0,00	0,00	0,00	0,00	0,00
Despesas de investigação e desenvolvimento	520.269,93	0,00	0,00	0,00	0,00	0,00	0,00	520.269,93
Propriedade industrial e outros direitos	563,11	0,00	3.000,00	0,00	0,00	0,00	0,00	3.563,11
Imobilizações em curso	0,00	0,00	0,00	0,00	0,00	0,00	0,00	0,00
Adiantamentos por conta de imobilizações incorpóreas	0,00	0,00	0,00	0,00	0,00	0,00	0,00	0,00
	520.833,04	0,00	3.000,00	0,00	0,00	0,00	0,00	523.833,04
De Imobilizações Corpóreas								
Terrenos e recursos naturais	0,00	0,00	0,00	0,00	0,00	0,00	0,00	0,00
Edifícios e outras construções	152.818,90	0,00	489.613,23	0,00	0,00	0,00	0,00	642.432,13
Equipamento básico	0,00	0,00	971.436,28	0,00	0,00	0,00	0,00	971.436,28
Equipamento de transporte	32.370,19	0,00	306.196,28	0,00	0,00	0,00	0,00	338.566,47
Ferramentas e utensílios	0,00	0,00	281,00	0,00	0,00	0,00	0,00	281,00
Equipamento administrativo	251.456,06	0,00	67.058,64	15.884,17	0,00	0,00	0,00	302.630,53
Taras e vasilhame	0,00	0,00	0,00	0,00	0,00	0,00	0,00	0,00
Outras imobilizações corpóreas	29.566,25	0,00	0,00	0,00	0,00	0,00	0,00	29.566,25
Imobilizações em curso	0,00	0,00	0,00	0,00	0,00	0,00	0,00	0,00
Adiantamentos por conta de imobilizações corpóreas	0,00	0,00	0,00	0,00	0,00	0,00	0,00	0,00
	466.211,40	0,00	1.834.585,43	15.884,17	0,00	0,00	0,00	2.284.912,66
De Investimentos Financeiros								
Partes de capital	0,00	0,00	13.508.000,00	0,00	0,00	0,00	0,00	13.508.000,00
Obrigações e títulos de participação	0,00	0,00	0,00	0,00	0,00	0,00	0,00	0,00
Investimentos em imóveis								
Terrenos e recursos naturais	0,00	0,00	0,00	0,00	0,00	0,00	0,00	0,00
Edifícios e outras construções	0,00	0,00	0,00	0,00	0,00	0,00	0,00	0,00
Outras aplicações financeiras								
Depósitos em instituições financeiras	0,00	0,00	0,00	0,00	0,00	0,00	0,00	0,00
Títulos de dívida pública	0,00	0,00	0,00	0,00	0,00	0,00	0,00	0,00
Outros títulos	0,00	0,00	0,00	0,00	0,00	0,00	0,00	0,00
Imobilizações em curso	0,00	0,00	0,00	0,00	0,00	0,00	0,00	0,00
Adiantamentos por conta de investimentos financeiros	0,00	0,00	0,00	0,00	0,00	0,00	0,00	0,00
	0,00	0,00	13.508.000,00	0,00	0,00	0,00	0,00	13.508.000,00

CI REGIÃO DE AVEIRO

Ano: 2009

Amortizações e Provisões

Unidade: Euros

Rubricas	Saldo Inicial	Reforço	Regularizações	Saldo Final
De Bens de domínio público	485			
Terrenos e recursos naturais	4851	0,00	0,00	0,00
Edifícios	4852	0,00	0,00	0,00
Outras construções e infra-estruturas	4853	0,00	0,00	0,00
Bens do património histórico, artístico e cultural	4855	0,00	0,00	0,00
Outros bens de domínio público	4859	0,00	0,00	0,00
	0,00	0,00	0,00	0,00
De Imobilizações incorpóreas	483			
Despesas de instalação	4831	0,00	0,00	0,00
Despesas de investigação e desenvolvimento	4832	188.934,65	165.642,78	354.577,43
Propriedade industrial e outros direitos	4833	96,25	1.011,16	1.107,41
	189.030,90	166.653,94	0,00	355.684,84
De Imobilizações Corpóreas	482			
Terrenos e recursos naturais	4821	0,00	0,00	0,00
Edifícios e outras construções	4822			
Edifícios	48221	66.154,45	7.457,70	73.612,15
Outras construções	48222	0,00	318.248,60	318.248,60
Equipamento básico	4823	0,00	971.436,28	971.436,28
Equipamento de transporte	4824	32.370,19	304.571,28	336.941,47
Ferramentas e utensílios	4825	0,00	35,13	35,13
Equipamento administrativo	4826	227.108,86	32.222,64	246.528,93
Taras e vasilhame	4827	0,00	0,00	0,00
Outras imobilizações corpóreas	4829	20.622,95	3.682,33	24.305,28
	346.256,45	1.637.653,96	12.802,57	1.971.107,84
De Investimentos em imóveis	481			
Terrenos e recursos naturais	4811	0,00	0,00	0,00
Edifícios e outras construções:	4812			
Edifícios	48121	0,00	0,00	0,00
Outras construções	48122	0,00	0,00	0,00
	0,00	0,00	0,00	0,00
De Investimentos Financeiros	49			
Partes de capital	491	0,00	0,00	0,00
Obrigações e títulos de participação	492	0,00	0,00	0,00
Outras aplicações financeiras:	495			
Depósitos em instituições financeiras	4951	0,00	0,00	0,00
Títulos de dívida pública	4952	0,00	0,00	0,00
Outros títulos	4953	0,00	0,00	0,00
	0,00	0,00		0,00

Mapa das transferências dos Municípios para Região de Aveiro - POLIS Litoral Ria de Aveiro

Municípios	Pago 2009	Por pagar 2009	Total
Águeda	196.937,67	196.937,67	393.875,33
Albergaria	36.486,50	36.486,50	72.973,00
Aveiro		878.242,67	878.242,67
Estarreja		632.048,00	632.048,00
Ílhavo	286.791,00	286.791,00	573.582,00
Murtosa	729.344,67		729.344,67
Oliveira Bairro		207.949,00	207.949,00
Ovar	671.362,33		671.362,33
Sever Vouga	69.895,67		69.895,67
Vagos		314.055,00	314.055,00
Total 2009	1.990.817,83	2.552.509,83	4.543.327,67

	2009	2010	2011	Total
Total das verbas a transferir	4.543.327,67	4.543.327,67	4.421.344,67	13.508.000,00
Notas de Débito emitidas não pagas à CI Região de Aveiro	2.552.509,83			



CI REGIÃO DE AVEIRO

Demonstração de resultados financeiros

Ano: 2009

Código das Contas	Custos e Perdas	Exercícios		Código das Contas	Proveitos e Ganhos	Exercícios	
		2009	2008			2009	2008
681	Juros suportados	77,23	0,00	781	Juros obtidos	0,00	0,00
682	Perdas em entidades participadas	0,00	0,00	782	Ganhos em entidades participadas	0,00	0,00
683	Amortizações de investimentos em imóveis	0,00	0,00	783	Rendimentos de imóveis	0,00	0,00
684	Provisões para aplicações financeiras	0,00	0,00	784	Rendimentos de participações de capital	0,00	0,00
685	Diferenças de câmbio desfavoráveis	0,00	0,00	785	Diferenças de câmbio favoráveis	0,00	0,00
687	Perdas na alienação de aplicações de tesouraria	0,00	0,00	786	Descontos de pronto pagamento obtidos	0,00	0,00
688	Outros custos e perdas financeiros	49,33	0,00	787	Ganhos na alienação de aplicações de tesouraria	0,00	0,00
	Resultados Financeiros	-121,36	0,00	788	Outros proveitos e ganhos financeiros	5,20	0,00
		5,20	0,00			5,20	0,00

CI REGIÃO DE AVEIRO

Demonstração dos Resultados Extraordinários

Ano: 2009

Código das Contas	Custos e Perdas	Exercícios		Código das Contas	Proveitos e Ganhos	Exercícios	
		2009	2008			2009	2008
691	Transferências de capital concedidas	0,00	0,00	791	Restituições de impostos	0,00	0,00
692	Dívidas incobráveis	2.581,12	0,00	792	Recuperação de dívidas	0,00	0,00
693	Perdas em existências	0,00	0,00	793	Ganhos em existências	0,00	0,00
694	Perdas em imobilizações	81,60	0,00	794	Ganhos em imobilizações	0,00	0,00
695	Multas e Penalidades	0,00	0,00	795	Benefícios de penalidades contratuais	0,00	0,00
696	Aumentos de amortizações e de provisões	0,00	0,00	796	Reduções de amortizações e de provisões	0,00	0,00
697	Correcções relativas a exercícios anteriores	5.356,23	0,00	797	Correcções relativas a exercícios anteriores	1.231,69	0,00
698	Outros custos e perdas extraordinárias	0,00	0,00	798	Outros proveitos e ganhos extraordinários	0,00	0,00
	Resultados extraordinários	-6.787,26	0,00				
		1.231,69	0,00			1.231,69	0,00

CI REGIÃO DE AVEIRO

Mês de Dezembro

Ano: 2009

Conta	Designação	Mov. Débito	Mov. Crédito	Saldo Débito	Saldo Crédito
11	Caixa	5.988.139,60	5.988.139,60	0,00	0,00
12	Depósitos em instituições financeiras	3.808.719,62	3.622.570,36	186.149,26	0,00
	Totais :	9.796.859,22	9.610.709,96	186.149,26	0,00
21	Clientes, contribuintes e utentes	3.000,00	3.000,00	0,00	0,00
22	Fornecedores	136.429,98	137.681,60	0,00	1.251,62
24	Estado e outros entes públicos	82.597,68	91.386,49	0,00	8.788,81
25	Devedores e credores pela execução do orçamento	14.780.075,90	14.780.075,90	0,00	0,00
26	Outros devedores e credores	8.424.726,29	17.518.520,66	0,00	9.093.794,37
27	Acréscimos e diferimentos	760.617,36	5.509.265,15	0,00	4.748.647,79
	Totais :	24.187.447,21	38.039.929,80	0,00	13.852.482,59
41	Investimentos financeiros	13.508.000,00	0,00	13.508.000,00	0,00
42	Imobilizações corpóreas	2.304.159,73	19.247,07	2.284.912,66	0,00
43	Imobilizações incorpóreas	523.833,04	0,00	523.833,04	0,00
48	Amortizações acumuladas	12.802,57	2.339.595,25	0,00	2.326.792,68
	Totais :	16.348.795,34	2.358.842,32	16.316.745,70	2.326.792,68
	Património	1.772.195,39	2.212.026,69	0,00	439.831,30
57	Reservas	0,00	3.250,00	0,00	3.250,00
	Totais :	1.772.195,39	2.215.276,69	0,00	443.081,30
62	Fornecimentos e serviços externos	197.141,46	774,00	196.367,46	0,00
64	Custos com o pessoal	281.810,71	0,00	281.810,71	0,00
65	Outros custos e perdas operacionais	2.411,20	0,00	2.411,20	0,00
66	Amortizações do exercício	227.957,80	0,00	227.957,80	0,00
68	Custos e perdas financeiros	126,56	0,00	126,56	0,00
69	Custos e perdas extraordinários	29.177,75	21.158,80	8.018,95	0,00
	Totais :	738.625,48	21.932,80	716.692,68	0,00
73	Proveitos suplementares	0,00	1.260,42	0,00	1.260,42
74	Transferências e subsídios obtidos	1.408,40	596.142,16	0,00	594.733,76
78	Proveitos e ganhos financeiros	0,00	5,20	0,00	5,20
79	Proveitos e ganhos extraordinários	3.000,00	4.231,69	0,00	1.231,69
	Totais :	4.408,40	601.639,47	0,00	597.231,07
Totais Gerais:		52.848.331,04	52.848.331,04	17.219.587,64	17.219.587,64



CI REGIÃO DE AVEIRO

Mês de Apuramentos

Ano: 2009

Conta	Designação	Mov. Débito	Mov. Crédito	Saldo Débito	Saldo Crédito
11	Caixa	5.988.139,60	5.988.139,60	0,00	0,00
12	Depósitos em instituições financeiras	3.808.719,62	3.622.570,36	186.149,26	0,00
	Totais :	9.796.859,22	9.610.709,96	186.149,26	0,00
21	Clientes, contribuintes e utentes	3.000,00	3.000,00	0,00	0,00
22	Fornecedores	136.429,98	137.681,60	0,00	1.251,62
24	Estado e outros entes públicos	82.597,68	91.386,49	0,00	8.788,81
25	Devedores e credores pela execução do orçamento	14.780.075,90	14.780.075,90	0,00	0,00
26	Outros devedores e credores	8.424.726,29	17.518.520,66	0,00	9.093.794,37
27	Acréscimos e diferimentos	760.617,36	5.509.265,15	0,00	4.748.647,79
	Totais :	24.187.447,21	38.039.929,80	0,00	13.852.482,59
41	Investimentos financeiros	13.508.000,00	0,00	13.508.000,00	0,00
42	Imobilizações corpóreas	2.304.159,73	19.247,07	2.284.912,66	0,00
43	Imobilizações incorpóreas	523.833,04	0,00	523.833,04	0,00
48	Amortizações acumuladas	12.802,57	2.339.595,25	0,00	2.326.792,68
	Totais :	16.348.795,34	2.358.842,32	16.316.745,70	2.326.792,68
	Património	1.772.195,39	2.212.026,69	0,00	439.831,30
57	Reservas	0,00	3.250,00	0,00	3.250,00
	Totais :	1.772.195,39	2.215.276,69	0,00	443.081,30
62	Fornecimentos e serviços externos	197.141,46	197.141,46	0,00	0,00
64	Custos com o pessoal	281.810,71	281.810,71	0,00	0,00
65	Outros custos e perdas operacionais	2.411,20	2.411,20	0,00	0,00
66	Amortizações do exercício	227.957,80	227.957,80	0,00	0,00
68	Custos e perdas financeiros	126,56	126,56	0,00	0,00
69	Custos e perdas extraordinários	29.177,75	29.177,75	0,00	0,00
	Totais :	738.625,48	738.625,48	0,00	0,00
73	Proveitos suplementares	1.260,42	1.260,42	0,00	0,00
74	Transferências e subsídios obtidos	596.142,16	596.142,16	0,00	0,00
78	Proveitos e ganhos financeiros	5,20	5,20	0,00	0,00
79	Proveitos e ganhos extraordinários	4.231,69	4.231,69	0,00	0,00
	Totais :	601.639,47	601.639,47	0,00	0,00
	Resultados operacionais	708.547,17	708.547,17	0,00	0,00
82	Resultados financeiros	126,56	126,56	0,00	0,00
83	(Resultados correntes)	112.674,35	112.674,35	0,00	0,00
84	Resultados extraordinários	8.018,95	8.018,95	0,00	0,00
88	Resultado líquido do exercício	119.461,61	0,00	119.461,61	0,00
	Totais :	948.828,64	829.367,03	119.461,61	0,00
Totais Gerais:		54.394.390,75	54.394.390,75	16.622.356,57	16.622.356,57



CI REGIÃO DE AVEIRO

Mês de Dezembro

Ano: 2009

Conta	Designação	Mov. Débito	Mov. Crédito	Saldo Débito	Saldo Crédito
11	Caixa	5.988.139,60	5.988.139,60	0,00	0,00
111	Caixa A	5.985.960,27	5.985.960,27	0,00	0,00
118	Fundo Maneio	2.179,33	2.179,33	0,00	0,00
118000084	FERNANDO MANUEL DO VALE FIGUEIRA E COSTA	2.179,33	2.179,33	0,00	0,00
12	Depósitos em instituições financeiras	3.808.719,62	3.622.570,36	186.149,26	0,00
1201	Caixa Geral De Depósitos, Sa	3.808.719,62	3.622.570,36	186.149,26	0,00
120101	CIRA- Conta nº 003507130000000243086	2.752.572,82	2.735.870,00	16.702,82	0,00
120102	OPERAÇÃO+MARIA- Conta nº 0035071300000246930	272.931,47	256.444,98	16.486,49	0,00
120103	POPH	56.274,42	55.595,23	679,19	0,00
120104	SECUR-RIA	29.162,29	29.162,29	0,00	0,00
120105	AMBIRIA	15.606,93	15.606,93	0,00	0,00
120106	SIGRIA	168.791,67	168.791,67	0,00	0,00
120107	RIA-ON-LINE	861,89	861,89	0,00	0,00
120108	AGIR PARA LIGAR- Conta nº 00350713000003910303	344.746,24	344.746,24	0,00	0,00
120109	CONTRATUALIZAÇÃO- Conta nº 00350713000004852	167.771,89	15.491,13	152.280,76	0,00
	Totais :	9.796.859,22	9.610.709,96	186.149,26	0,00
21	Clientes, contribuintes e utentes	3.000,00	3.000,00	0,00	0,00
211	Clientes, c/c	3.000,00	3.000,00	0,00	0,00
211000112	C.A.M.E.E.L., LDA.	3.000,00	3.000,00	0,00	0,00
22	Fornecedores	136.429,98	137.681,60	0,00	1.251,62
221	Fornecedores, c/c	135.956,36	137.207,98	0,00	1.251,62
2211	Fornecedores, c/c - Mercado Nacional	135.956,36	137.207,98	0,00	1.251,62
2211000001	CAIXA GERAL DE DEPÓSITOS	74,26	74,26	0,00	0,00
2211000014	SMA-SERVIÇOS MUNICIPALIZADOS DE AVEIRO	435,57	435,57	0,00	0,00
2211000037	UNAVE-ASSOCIAÇÃO PARA A FORMAÇÃO PROFISSE	1.006,40	1.006,40	0,00	0,00
2211000048	PT Comunicações, S.A.	1.925,52	1.925,52	0,00	0,00
2211000058	TMN-TELECOMUNICAÇÕES MÓVEIS NACIONAIS, S.	1.276,45	1.276,45	0,00	0,00
2211000059	EDP Distribuição Energia, S.A.	5.566,99	6.745,76	0,00	1.178,77
2211000060	C.T.T.-CORREIOS DE PORTUGAL, S.A.	1.261,14	1.273,04	0,00	11,90
2211000070	ARMARO-PORTAS E AUTOMATISMOS, LDA.	50,40	50,40	0,00	0,00
2211000071	INCM-IMPrensa NACIONAL-CASA DA MOEDA, S.A.	5.122,35	5.122,35	0,00	0,00
2211000077	GLOBAL NOTÍCIAS PUBLICAÇÕES, S.A. - JN	1.117,80	1.117,80	0,00	0,00
2211000082	DIÁRIO DE AVEIRO	92,16	92,16	0,00	0,00
2211000087	AIRC-ASSOCIAÇÃO DE INFORMÁTICA DA REGIÃO C	5.820,00	5.820,00	0,00	0,00
2211000091	ZURICH - COMPANHIA DE SEGUROS, S.A.	728,61	728,61	0,00	0,00
2211000093	ATAM-ASSOCIAÇÃO DOS TÉCNICOS ADMINISTRATI	60,00	60,00	0,00	0,00
2211000104	SOLIS - IMPORTAÇÃO E EXPORTAÇÃO, LDA.	487,82	487,82	0,00	0,00
2211000112	C.A.M.E.E.L., LDA.	2.980,23	2.980,23	0,00	0,00
2211000113	MBIT COMPUTADORES E SERVIÇOS DE INFORMÁT	573,72	573,72	0,00	0,00
2211000125	CORREIO DO VOUGA-TEMPO NOVO Multimédia	20,00	20,00	0,00	0,00
2211000130	BRISA AUTO-ESTRADAS DE PORTUGAL, SA.	188,55	188,55	0,00	0,00
2211000133	Papelaria do Carmo	6,05	6,05	0,00	0,00
2211000138	PINGO DOCE - DISTRIBUIÇÃO ALIMENTAR, S.A.	80,98	80,98	0,00	0,00
2211000142	PAPELARIA RODRIGUES, LDA.	19,48	19,48	0,00	0,00
2211000149	DIA PORTUGAL SUPERMERCADOS, S.A.	5,19	5,19	0,00	0,00
2211000152	JOSÉ LOPES MARQUES, LDA.	54,00	54,00	0,00	0,00
2211000155	RAILUX-SOCIEDADE COMERCIAL DE MATERIAL ELÉ	156,28	156,28	0,00	0,00
2211000167	PARISCÓPIA-Equipamentos de Escritório, Lda.	5,00	5,00	0,00	0,00
2211000174	MUNICÍPIO DE ESTARREJA	0,30	0,30	0,00	0,00
2211000184	Continente Hipermercados, S.A.	25,47	25,47	0,00	0,00
2211000188	RESIDENCIAL DO ALBOI	172,00	172,00	0,00	0,00

CI REGIÃO DE AVEIRO

Mês de Dezembro

Ano: 2009

Conta	Designação	Mov. Débito	Mov. Crédito	Saldo Débito	Saldo Crédito
2211000189	GARRAFINHAS, LDA.	223,85	223,85	0,00	0,00
2211000190	UNIVERSIDADE DE AVEIRO	840,00	840,00	0,00	0,00
2211000195	CECOMATE-CENTRO COMERCIAL DE MATERIAIS E	5,50	5,50	0,00	0,00
2211000203	SIPEARTE-SILVÉRIO COSTA PEQUENO	5.829,06	5.829,06	0,00	0,00
2211000204	BASTOS & BASTOS, LDA.	46,47	46,47	0,00	0,00
2211000233	AUDIODECOR, LDA.	3.709,20	3.709,20	0,00	0,00
2211000240	AKI BRICODIS, S.A.	31,45	31,45	0,00	0,00
2211000249	DNS.PT	78,00	78,00	0,00	0,00
2211000251	META DOS LEITÕES/CASA DE SARMENTO-RESTAU	86,15	86,15	0,00	0,00
2211000253	INSTALFOGO	71,71	71,71	0,00	0,00
2211000255	NCIT-SERVIÇOS E TECNOLOGIAS DE INFORMAÇÃO	4.189,94	4.189,94	0,00	0,00
2211000261	VIDRARIA ALMEIDA, LDA.	49,77	49,77	0,00	0,00
2211000265	BONGÁS - COMBUSTÍVEIS DE AVEIRO, S.A.	899,33	960,28	0,00	60,95
2211000277	SALPOENTE-RESTAURANTE	802,70	802,70	0,00	0,00
2211000290	VICTOR M. F. COSTA-Oficina de Bate-Chapa e Pintura	48,00	48,00	0,00	0,00
1000320	GRAFIGAMELAS - INDÚSTRIA GRÁFICA, LDA.	348,00	348,00	0,00	0,00
2211000329	MEDIA MARKET AVEIRO, LDA.	39,78	39,78	0,00	0,00
2211000332	PARABOA-AGÊNCIA DE VIAGENS E TURISMO, LDA.	1.355,62	1.355,62	0,00	0,00
2211000335	CARTÓRIO NOTARIA DE ÍLHAVO-Paula Maria Pires de	145,83	145,83	0,00	0,00
2211000336	CENTRAL SERRALHARIA, LDA.	88,20	88,20	0,00	0,00
2211000338	CHLORIDE POWER PROTECTION, LDA.	1.150,80	1.150,80	0,00	0,00
2211000353	ARTE DOCE-Flor da Beira-padaria e pastelaria, lda.	35,00	35,00	0,00	0,00
2211000357	JORNAL DA BAIRRADA	25,00	25,00	0,00	0,00
2211000358	JOÃO CARLOS DOMINGUES DE ABREU	230,00	230,00	0,00	0,00
2211000385	CABOVISÃO, s.a.	525,53	525,53	0,00	0,00
2211000386	RIAUTO, LDA.	185,18	185,18	0,00	0,00
2211000387	Restaurante CENTENÁRIO	463,50	463,50	0,00	0,00
2211000392	PÚBLICO-COMUNICAÇÃO SOCIAL, S.A.	890,40	890,40	0,00	0,00
2211000400	MÉTODOS ESTÁVEIS UNIPESSOAL, LDA.	942,00	942,00	0,00	0,00
2211000411	CPE, S.A.	0,40	0,40	0,00	0,00
2211000412	CÂMARA DOS TÉCNICOS OFICIAIS DE CONTAS	32,00	32,00	0,00	0,00
1000414	ESTORCENTRO	233,00	233,00	0,00	0,00
2211000416	FERLIMPA	936,00	936,00	0,00	0,00
2211000420	VORTAL-COMÉRCIO ELECTRÓNICO CONSULTADOR	2.880,00	2.880,00	0,00	0,00
2211000423	HERCULANO R. MARQUES & FILHOS, LDA.	60,00	60,00	0,00	0,00
2211000424	José António Marques	24,50	24,50	0,00	0,00
2211000425	MARABUTO	228,56	228,56	0,00	0,00
2211000426	UNIVERSIDADE DE COIMBRA-SOCIEDADE FILANTRI	50,00	50,00	0,00	0,00
2211000428	Área de Gobierno de Seguridad y Movilidad	54,00	54,00	0,00	0,00
2211000429	RESTAURANTE TUN FON	13,80	13,80	0,00	0,00
2211000430	RESTAURANTE O TÍPICO	20,30	20,30	0,00	0,00
2211000431	TORRES & RATO, LDA.	8,34	8,34	0,00	0,00
2211000432	CAFETARIA IGUARIAS	1,10	1,10	0,00	0,00
2211000433	CHURRASQUEIRA ROCHA	30,25	30,25	0,00	0,00
2211000434	AENOR-AUTO ESTRADAS DO NORTE, SA.	8,65	8,65	0,00	0,00
2211000435	Parque de Estacionamento C. C. Vila Flor	2,45	2,45	0,00	0,00
2211000436	VILA FLOR-REST. CAFE CONCERTO	10,80	10,80	0,00	0,00
2211000440	TASTE OF INDIA, LDA.	10,29	10,29	0,00	0,00
2211000441	La Croissanterie de Paris-Natalia & Sousa, Lda.	1,90	1,90	0,00	0,00
2211000442	INA - INSTITUTO NACIONAL DE ADMINISTRAÇÃO, I.F	150,00	150,00	0,00	0,00
2211000443	Salina So. Mediação Seguros, Lda.	1.308,20	1.308,20	0,00	0,00

CI REGIÃO DE AVEIRO

Mês de Dezembro

Ano: 2009

Conta	Designação	Mov. Débito	Mov. Crédito	Saldo Débito	Saldo Crédito
2211000444	PROLÓGICA-SISTEMAS INFORMÁTICOS, S.A.	12,19	12,19	0,00	0,00
2211000512	APORVELA	12.500,00	12.500,00	0,00	0,00
2211000514	NENÚFAR-Bem & Marques, Lda.	208,50	208,50	0,00	0,00
2211000519	DUAS TORRES-Padaria Pastelaria Pizzaria Lenio Este	3,95	3,95	0,00	0,00
2211000520	Restaurante VIDAL FERREIRA, Lda.	40,20	40,20	0,00	0,00
2211000521	Casa da Alameda-Fausto Vidal, Herdeiros	9,50	9,50	0,00	0,00
2211000522	SERRA DA ESTRELA-Restaurante Tradicional, Lda.	26,55	26,55	0,00	0,00
2211000523	PROPEL, Produtos de Petróleo, Lda.	10,00	10,00	0,00	0,00
2211000524	BIFAO Forum Coimbra	38,05	38,05	0,00	0,00
2211000526	CarimbosNET	157,50	157,50	0,00	0,00
2211000527	Carlos Ribeiro - Marketing & Publicidade, Lda.	6.000,00	6.000,00	0,00	0,00
2211000529	FLORISTA GIRASSOL-Paula Alexandra Elias Sebastião	40,00	40,00	0,00	0,00
2211000530	LOESSE SGPS	1,60	1,60	0,00	0,00
2211000531	5 OCEANOS - Marisco na Doca-Actividades Hoteleiras	46,70	46,70	0,00	0,00
2211000532	GESPOST-GESTÃO POSTOS ABASTECIMENTO, LDA	60,00	60,00	0,00	0,00
2211000533	CONDE D'ÁGUEDA HOTEL	50,00	50,00	0,00	0,00
2211000534	FIL-FEIRA INTERNACIONAL DE LISBOA	15,80	15,80	0,00	0,00
2211000535	POSTO BP MEALHADA POENTE - BP GEST24	52,92	52,92	0,00	0,00
2211000536	PORTUGÁLIA VASCO DA GAMA-PORTUGÁLIA REST	43,35	43,35	0,00	0,00
2211000538	AS EUREST PORTUGAL, LDA.	31,00	31,00	0,00	0,00
2211000539	POSTO BP MEALHADA HOTELCAR, LDA.	30,00	30,00	0,00	0,00
2211000542	About Blue Comunicação, Lda.	506,40	506,40	0,00	0,00
2211000543	SOUSA & MARTINS, LDA.-Casa das Bandeiras	294,00	294,00	0,00	0,00
2211000544	ARMAZÉM DOS TAPETES	180,00	180,00	0,00	0,00
2211000546	PADARIA FLOR DO VOUGA	5,75	5,75	0,00	0,00
2211000547	FARMÁCIA OUDINOT-OUDEFARMA, LDA.	19,41	19,41	0,00	0,00
2211000548	OVOS MOLES DE AVEIRO - Silvina da Silva Raimundo	189,00	189,00	0,00	0,00
2211000550	FERNANDO DOS REIS INÁCIO	670,00	670,00	0,00	0,00
2211000553	TRYP ORIENTE	360,00	360,00	0,00	0,00
2211000554	Conspiração dos Sabores	39,80	39,80	0,00	0,00
2211000557	FORMINHO Formação e Consultoria em Hotelaria a Tur	55.595,23	55.595,23	0,00	0,00
2211000558	FARMÁCIA AVENIDA	2,18	2,18	0,00	0,00
2211000559	MICRO-MERCADO CUNHA	1,45	1,45	0,00	0,00
2211000560	DROGARIA SANTO ANDRÉ UNI., LDA.	2,10	2,10	0,00	0,00
223	Fornecedores por vendas a dinheiro	473,62	473,62	0,00	0,00
2231	Fornecedores vendas dinheiro-Mercado Nacional	473,62	473,62	0,00	0,00
2231000092	BP AVEIRO (P)	30,70	30,70	0,00	0,00
2231000101	DIRECÇÃO-GERAL DO TESOURO	32,80	32,80	0,00	0,00
2231000102	AVEIRAS - Pransor, S.A.	28,40	28,40	0,00	0,00
2231000130	BRISA AUTO-ESTRADAS DE PORTUGAL, SA.	31,80	31,80	0,00	0,00
2231000131	LOJA DOS 150-PEDROSO & BERNARDES, LDA.	11,35	11,35	0,00	0,00
2231000135	RODRIGUES E ALANO, LDA.	18,00	18,00	0,00	0,00
2231000141	CARIMBAVEIRO	131,68	131,68	0,00	0,00
2231000142	PAPELARIA RODRIGUES, LDA.	34,25	34,25	0,00	0,00
2231000145	LATINA-Pasterlaria Central, Lda.	10,03	10,03	0,00	0,00
2231000155	RAILUX-SOCIEDADE COMERCIAL DE MATERIAL ELÉ	24,02	24,02	0,00	0,00
2231000322	PAPELARIA "QUIOSQUE 22"	1,08	1,08	0,00	0,00
2231000362	MOVEAVEIRO	2,20	2,20	0,00	0,00
2231000365	TUTTIPROMO-Reste e Ramos, Lda.	38,22	38,22	0,00	0,00
2231000366	CP	40,00	40,00	0,00	0,00
2231000395	JOÃO SOUSA FERREIRA	8,20	8,20	0,00	0,00

CI REGIÃO DE AVEIRO

Mês de Dezembro

Ano: 2009

Conta	Designação	Mov. Débito	Mov. Crédito	Saldo Débito	Saldo Crédito
2231000406	AVEITRONICA	3,20	3,20	0,00	0,00
2231000409	INSPECENTRO	27,49	27,49	0,00	0,00
2231000411	CPE, S.A.	0,20	0,20	0,00	0,00
24	Estado e outros entes públicos	82.597,68	91.386,49	0,00	8.788,81
241	Imposto sobre o rendimento	77,23	77,23	0,00	0,00
2412	Imposto Retenções de Terceiros	77,23	77,23	0,00	0,00
2412000101	DIRECÇÃO-GERAL DO TESOIRO	77,23	77,23	0,00	0,00
242	Retenção de impostos sobre rendimentos	27.329,27	30.797,51	0,00	3.468,24
2421	Trabalho dependente	19.358,00	21.243,00	0,00	1.885,00
2422	Trabalho independente	7.971,27	9.554,51	0,00	1.583,24
243	Imposto sobre o valor acrescentado (IVA)	252,08	252,08	0,00	0,00
2433	IVA Liquidado	63,02	63,02	0,00	0,00
24331	IVA Liq.-Operações Gerais	63,02	63,02	0,00	0,00
243311	IVA Liq.-Op.Ger.-Taxa Reduzida	63,02	63,02	0,00	0,00
2433111	IVA Liq.-Op.Ger.-Tx.Red.-M.Nac.	63,02	63,02	0,00	0,00
5	IVA Apuramento	63,02	63,02	0,00	0,00
24351	IVA Apur. resultante Apur. Normal	63,02	63,02	0,00	0,00
2436	IVA a Pagar	126,04	126,04	0,00	0,00
24361	IVA Pagar resultante Apur. Normal	63,02	63,02	0,00	0,00
24361000101	DIRECÇÃO-GERAL DO TESOIRO	63,02	63,02	0,00	0,00
24362	IVA a Pagar aguardando processo despesa	63,02	63,02	0,00	0,00
24362000101	DIRECÇÃO-GERAL DO TESOIRO	63,02	63,02	0,00	0,00
245	Contribuições para a Segurança Social	54.939,10	60.259,67	0,00	5.320,57
2451	Encargos da entidade	35.168,02	38.585,32	0,00	3.417,30
24511	Encargos da entidade - CGA	6.694,09	7.209,02	0,00	514,93
24511000041	CAIXA GERAL DE APOSENTAÇÕES	6.694,09	7.209,02	0,00	514,93
24512	Encargos da Entidade - ACASA	2.265,67	2.471,64	0,00	205,97
24512000043	ACASA	2.265,67	2.471,64	0,00	205,97
24513	Encargos da Entidade - ADSE	14,84	14,84	0,00	0,00
24513000072	ADSE-DIRECÇÃO GERAL DE PROTECÇÃO SOCIAL /	14,84	14,84	0,00	0,00
24514	Encargos da Entidade - SEGURANÇA SOCIAL	26.193,42	28.889,82	0,00	2.696,40
14000134	SOLIDARIEDADE E SEGURANÇA SOCIAL	26.193,42	28.889,82	0,00	2.696,40
2452	Encargos do Pessoal	19.771,08	21.674,35	0,00	1.903,27
24521	Encargos do Pessoal - CGA	4.462,77	4.806,06	0,00	343,29
24522	Encargos do Pessoal - ADSE	566,39	617,88	0,00	51,49
24523	Encargos do Pessoal - ACASA 2%	755,15	823,80	0,00	68,65
24524	Encargos do Pessoal - Taxa social única 11%	13.986,77	15.426,61	0,00	1.439,84
25	Devedores e credores pela execução do orçamento	14.780.075,90	14.780.075,90	0,00	0,00
251	Devedores pela execução do orçamento	8.693.220,31	8.693.220,31	0,00	0,00
2511	Devedores execução orçamento - Exercício Corrente	5.374.780,18	2.749.342,37	2.625.437,81	0,00
251106	Transferências correntes	617.831,26	553.864,61	63.966,65	0,00
25110603	Administração central	115.294,27	115.294,27	0,00	0,00
2511060306	Estado-Particip.comunit.projectos co-financiados	115.294,27	115.294,27	0,00	0,00
25110605	Administração local	502.536,99	438.570,34	63.966,65	0,00
2511060501	Continente	502.536,99	438.570,34	63.966,65	0,00
251106050101	Quotas	303.876,00	241.838,00	62.038,00	0,00
251106050102	Comparticipação camarária	134.257,99	132.329,34	1.928,65	0,00
251106050103	FEF	64.403,00	64.403,00	0,00	0,00
251107	Venda de bens e serviços correntes	4.328,64	4.328,64	0,00	0,00
25110701	Venda de bens	4.328,64	4.328,64	0,00	0,00
2511070102	Livros e documentação técnica	3.005,20	3.005,20	0,00	0,00

CI REGIÃO DE AVEIRO

Mês de Dezembro

Ano: 2009

Conta	Designação	Mov. Débito	Mov. Crédito	Saldo Débito	Saldo Crédito
2511070108	Mercadorias	1.323,44	1.323,44	0,00	0,00
251107010801	Electricidade e água	1.323,44	1.323,44	0,00	0,00
251110	Transferências de capital	4.752.620,28	2.191.149,12	2.561.471,16	0,00
25111003	Administração central	240.030,17	240.030,17	0,00	0,00
2511100307	Estado-Particip.comunitária project.co-financiados	240.030,17	240.030,17	0,00	0,00
25111005	Administração local	4.512.590,11	1.951.118,95	2.561.471,16	0,00
2511100501	Continente	4.512.590,11	1.951.118,95	2.561.471,16	0,00
2512	Devedores pela execução do orçamentos findos	286.875,52	282.222,24	4.653,28	0,00
251206	Transferências correntes	156.007,19	151.353,91	4.653,28	0,00
25120603	Administração central	122.740,61	122.740,61	0,00	0,00
2512060306	Estado-Particip.comunit.projectos co-financiados	122.740,61	122.740,61	0,00	0,00
25120605	Administração local	33.266,58	28.613,30	4.653,28	0,00
2512060501	Continente	33.266,58	28.613,30	4.653,28	0,00
251206050101	Quotas	14.788,48	11.684,64	3.103,84	0,00
251206050102	Comparticipação camarária	18.478,10	16.928,66	1.549,44	0,00
251210	Transferências de capital	130.868,33	130.868,33	0,00	0,00
25121003	Administração central	130.868,33	130.868,33	0,00	0,00
2512100307	Estado-Particip.comunitária project.co-financiados	130.868,33	130.868,33	0,00	0,00
2519	Reflexão de devedores pela execução do orçamento	3.031.564,61	5.661.655,70	0,00	2.630.091,09
252	Credores pela execução do orçamento	6.086.855,59	6.086.855,59	0,00	0,00
2521	Orçamento do exercício	2.545.859,15	2.757.225,54	0,00	211.366,39
252101	Administração Autárquica	2.545.859,15	2.757.225,54	0,00	211.366,39
25210103	ORGÃOS DA ASSOCIAÇÃO	2.545.859,15	2.757.225,54	0,00	211.366,39
2521010301	Despesas com o pessoal	325.985,40	333.366,49	0,00	7.381,09
252101030101	Remunerações certas e permanentes	267.836,93	271.800,72	0,00	3.963,79
25210103010103	Pessoal dos quadros-Regime de função pública	41.194,08	41.194,08	0,00	0,00
25210103010104	Pessoal quadros-Regime contrato individ. trabalho	10.348,62	10.348,62	0,00	0,00
25210103010106	Pessoal contratado a termo	112.486,76	112.486,76	0,00	0,00
25210103010107	Pessoal em regime de tarefa ou avença	1.795,68	1.795,68	0,00	0,00
25210103010109	Pessoal em qualquer outra situação	67.448,99	71.412,78	0,00	3.963,79
25210103010113	Subsidio de refeição	8.864,52	8.864,52	0,00	0,00
2521010301011301	Pessoal dos quadros	2.895,06	2.895,06	0,00	0,00
2521010301011302	Pessoal em qualquer outra situação	5.969,46	5.969,46	0,00	0,00
25210103010114	Subsidio de férias e de Natal	25.698,28	25.698,28	0,00	0,00
2521010301011401	Pessoal dos quadros	6.865,68	6.865,68	0,00	0,00
2521010301011402	Pessoal em qualquer outra situação	18.832,60	18.832,60	0,00	0,00
252101030102	Abonos variáveis ou eventuais	21.672,25	21.672,25	0,00	0,00
25210103010203	Alimentação e alojamento	276,35	276,35	0,00	0,00
25210103010204	Ajudas de custo	479,90	479,90	0,00	0,00
25210103010212	Indemnizações por cessação de funções	7.026,74	7.026,74	0,00	0,00
25210103010213	Outros suplementos e prémios	13.889,26	13.889,26	0,00	0,00
252101030103	Segurança social	36.476,22	39.893,52	0,00	3.417,30
25210103010305	Contribuições para a segurança social	35.168,02	38.585,32	0,00	3.417,30
2521010301030502	Segurança social dos funcionários públicos	6.708,93	7.223,86	0,00	514,93
2521010301030503	Segurança social-Regime geral	26.193,42	28.889,82	0,00	2.696,40
2521010301030504	Outros	2.265,67	2.471,64	0,00	205,97
25210103010309	Seguros	1.308,20	1.308,20	0,00	0,00
2521010302	Aquisição de bens e serviços	137.751,34	141.500,26	0,00	3.748,92
252101030201	Aquisição de bens	14.198,02	14.258,97	0,00	60,95
25210103020102	Combustíveis e lubrificantes	1.099,35	1.160,30	0,00	60,95
2521010302010202	Gasóleo	1.099,35	1.160,30	0,00	60,95

CI REGIÃO DE AVEIRO

Mês de Dezembro

Ano: 2009

Conta	Designação	Mov. Débito	Mov. Crédito	Saldo Débito	Saldo Crédito
25210103020104	Limpeza e higiene	610,63	610,63	0,00	0,00
25210103020108	Material de escritório	6.127,00	6.127,00	0,00	0,00
25210103020115	Prémios, condecorações e ofertas	4.766,85	4.766,85	0,00	0,00
25210103020117	Ferramentas e utensílios	143,45	143,45	0,00	0,00
25210103020118	Livros e documentação técnica	51,50	51,50	0,00	0,00
25210103020119	Artigos honoríficos e de decoração	502,50	502,50	0,00	0,00
25210103020121	Outros bens	896,74	896,74	0,00	0,00
252101030202	Aquisição de serviços	123.553,32	127.241,29	0,00	3.687,97
25210103020201	Encargos das instalações	5.987,56	7.166,33	0,00	1.178,77
25210103020202	Limpeza e higiene	950,00	950,00	0,00	0,00
25210103020203	Conservação de bens	12.905,36	12.905,36	0,00	0,00
25210103020209	Comunicações	5.066,64	5.078,54	0,00	11,90
25210103020212	Seguros	728,61	728,61	0,00	0,00
25210103020213	Deslocações e estadas	4.380,75	4.380,75	0,00	0,00
25210103020214	Estudos, pareceres, projectos e consultadoria	59.315,23	59.315,23	0,00	0,00
2521010302021403	Operação + MARiA 2007-2009	3.720,00	3.720,00	0,00	0,00
2521010302021404	Operação + MARiA Formação	55.595,23	55.595,23	0,00	0,00
25210103020215	Formação	2.390,00	2.390,00	0,00	0,00
25210103020217	Publicidade	12.255,50	12.255,50	0,00	0,00
25210103020219	Assistência técnica	5.158,13	5.158,13	0,00	0,00
25210103020220	Outros trabalhos especializados	12.570,18	15.067,48	0,00	2.497,30
25210103020225	Outros serviços	1.845,36	1.845,36	0,00	0,00
2521010304	Transferências correntes	1.149,40	2.349,40	0,00	1.200,00
252101030407	Instituições sem fins lucrativos	1.149,40	2.349,40	0,00	1.200,00
25210103040701	Instituições sem fins lucrativos	1.149,40	2.349,40	0,00	1.200,00
2521010306	Outras despesas correntes	1.326,31	1.326,31	0,00	0,00
252101030602	Diversas	1.326,31	1.326,31	0,00	0,00
25210103060201	Impostos e taxas	139,03	139,03	0,00	0,00
25210103060203	Outras	1.187,28	1.187,28	0,00	0,00
2521010306020302	IVA pago	63,02	63,02	0,00	0,00
2521010306020304	Serviços bancários	74,26	74,26	0,00	0,00
2521010306020305	Outras	1.050,00	1.050,00	0,00	0,00
2521010307	Aquisição de bens de capital	57.612,03	63.161,90	0,00	5.549,87
252101030701	Investimentos	57.612,03	63.161,90	0,00	5.549,87
25210103070107	Equipamento de informática	25.265,30	30.129,13	0,00	4.863,83
25210103070108	Software informático	10.563,67	11.249,71	0,00	686,04
25210103070109	Equipamento administrativo	21.783,06	21.783,06	0,00	0,00
2521010308	Transferências de capital	26.244,74	219.731,25	0,00	193.486,51
252101030805	Administração local	26.244,74	219.731,25	0,00	193.486,51
25210103080501	Continente	26.244,74	219.731,25	0,00	193.486,51
2521010308050101	Municípios	26.244,74	219.731,25	0,00	193.486,51
2521010309	Activos financeiros	1.990.817,85	1.990.817,85	0,00	0,00
252101030907	Acções e outras participações	1.990.817,85	1.990.817,85	0,00	0,00
25210103090702	Socied.e quase socied.não financeiras-Públicas	1.990.817,85	1.990.817,85	0,00	0,00
2521010311	Outras despesas de capital	4.972,08	4.972,08	0,00	0,00
252101031102	Diversas	4.972,08	4.972,08	0,00	0,00
25210103110201	Restituições	4.972,08	4.972,08	0,00	0,00
2522	Orçamento de exercicios findos	391.885,45	391.885,45	0,00	0,00
252201	Administração Autárquica	391.885,45	391.885,45	0,00	0,00
25220103	ORGÃOS DA ASSOCIAÇÃO	391.885,45	391.885,45	0,00	0,00
2522010304	Transferências correntes	276.819,83	276.819,83	0,00	0,00

CI REGIÃO DE AVEIRO

Mês de Dezembro

Ano: 2009

Conta	Designação	Mov. Débito	Mov. Crédito	Saldo Débito	Saldo Crédito
252201030405	Administração local	276.819,83	276.819,83	0,00	0,00
25220103040501	Continente	276.819,83	276.819,83	0,00	0,00
2522010304050101	Municípios	276.819,83	276.819,83	0,00	0,00
2522010308	Transferências de capital	115.065,62	115.065,62	0,00	0,00
252201030805	Administração local	115.065,62	115.065,62	0,00	0,00
25220103080501	Continente	115.065,62	115.065,62	0,00	0,00
2522010308050101	Municípios	115.065,62	115.065,62	0,00	0,00
2529	Reflexão de credores pela execução do orçamento	3.149.110,99	2.937.744,60	211.366,39	0,00
26	Outros devedores e credores	8.424.726,29	17.518.520,66	0,00	9.093.794,37
261	Fornecedores de imobilizado	56.892,10	62.441,97	0,00	5.549,87
2611	Fornecedores de imobilizado, c/c	56.892,10	62.441,97	0,00	5.549,87
26111	Fornecedores imobilizado - Mercado Nacional	56.892,10	62.441,97	0,00	5.549,87
26111000037	UNAVE-ASSOCIAÇÃO PARA A FORMAÇÃO PROFISSE	592,00	592,00	0,00	0,00
26111000087	AIRC-ASSOCIAÇÃO DE INFORMÁTICA DA REGIÃO C	3.120,00	3.120,00	0,00	0,00
26111000112	C.A.M.E.E.L., LDA.	14.774,66	15.361,22	0,00	586,56
26111000113	MBIT COMPUTADORES E SERVIÇOS DE INFORMÁT	90,98	90,98	0,00	0,00
26111000236	TECNIDATA-SERVIÇOS E EQUIPAMENTOS DE INFO	1.215,72	1.215,72	0,00	0,00
26111000255	NCIT-SERVIÇOS E TECNOLOGIAS DE INFORMAÇÃO	5.722,79	6.408,83	0,00	686,04
26111000421	CIL - CENTRO DE INFORMÁTICA, S.A.	17.016,23	21.293,50	0,00	4.277,27
26111000445	EL CORTE INGLÊS	1.802,40	1.802,40	0,00	0,00
26111000525	HENRIQUE LOFF SILVA	3.000,00	3.000,00	0,00	0,00
26111000526	CarimbosNET	264,00	264,00	0,00	0,00
26111000549	ELUCCI, Lda.-Soluções Globais para Escritório	8.813,32	8.813,32	0,00	0,00
26111000551	Cozzis	480,00	480,00	0,00	0,00
262	Pessoal	206.626,68	206.626,68	0,00	0,00
2622	Remunerações a pagar ao pessoal	196.167,10	196.167,10	0,00	0,00
26221	Pessoal do Quadro	50.954,82	50.954,82	0,00	0,00
26222	Pessoal em qualquer outra situação	134.061,11	134.061,11	0,00	0,00
262221	Pessoal com contrato a termo Certo	34.729,53	34.729,53	0,00	0,00
262222	Outras Situações	99.331,58	99.331,58	0,00	0,00
26223	Pessoal com contrato por tempo Indeterminado	11.151,17	11.151,17	0,00	0,00
26229	Outras operações com o pessoal	10.459,58	10.459,58	0,00	0,00
2629000127	PATRÍCIA MARIA DIAS GOMES DE CASTRO	5.076,09	5.076,09	0,00	0,00
2629000158	RODOLFO MAIA CAPRICHOSO	5.383,49	5.383,49	0,00	0,00
263	Sindicatos	64,24	70,08	0,00	5,84
263201	S.T.A.L. (OT)	64,24	70,08	0,00	5,84
264	Administração autárquica	480.176,92	407.567,74	72.609,18	0,00
2642	Municípios	480.176,92	407.567,74	72.609,18	0,00
2642000006	MUNICÍPIO DE OVAR	45.176,85	44.379,00	797,85	0,00
2642000011	MUNICÍPIO DE OLIVEIRA DO BAIRRO	19.097,80	18.299,95	797,85	0,00
2642000014	SMA-SERVIÇOS MUNICIPALIZADOS DE AVEIRO	200,00	200,00	0,00	0,00
2642000016	MUNICÍPIO DE ÁGUEDA	44.388,74	43.090,09	1.298,65	0,00
2642000017	MUNICÍPIO DE ÍLHAVO	30.824,85	29.887,00	937,85	0,00
2642000018	MUNICÍPIO DA MURTOSA	142.935,63	141.386,19	1.549,44	0,00
2642000022	MUNICÍPIO DE ESTARREJA	23.976,85	23.179,00	797,85	0,00
2642000025	MUNICÍPIO DE ALBERGARIA-A-VELHA	23.430,03	23.430,03	0,00	0,00
2642000027	MUNICÍPIO DE VAGOS	21.848,25	20.840,40	1.007,85	0,00
2642000036	SERV. MUN. ÁGUA E SANEAMENTO DE ALBERGARI	214,48	214,48	0,00	0,00
2642000111	MUNICÍPIO DE SEVER DO VOUGA	16.617,62	16.477,62	140,00	0,00
2642000121	MUNICÍPIO DE AVEIRO	83.782,68	18.500,84	65.281,84	0,00
2642000427	MUNICÍPIO DE ANADIA	27.683,14	27.683,14	0,00	0,00

CI REGIÃO DE AVEIRO

Mês de Dezembro

Ano: 2009

Conta	Designação	Mov. Débito	Mov. Crédito	Saldo Débito	Saldo Crédito
268	Devedores e credores diversos	7.680.966,35	16.841.814,19	0,00	9.160.847,84
2682	Devedores de transferências para autarquias locais	5.178.478,78	2.620.996,87	2.557.481,91	0,00
26821	Estado	65.731,64	65.731,64	0,00	0,00
26821000004	DGAL-Direcção-Geral das Autarquias Locais	64.403,00	64.403,00	0,00	0,00
26821000020	CCDR-COMISSÃO DE COORDENAÇÃO E DESENVOLV	594,31	594,31	0,00	0,00
26821000101	DIRECÇÃO-GERAL DO TESOURO	5,20	5,20	0,00	0,00
26821000439	ARH Centro - Administração da Região Hidrográfica	729,13	729,13	0,00	0,00
26822	Município	4.416.460,42	1.858.978,51	2.557.481,91	0,00
26822000006	MUNICÍPIO DE OVAR	671.362,34	671.362,34	0,00	0,00
26822000011	MUNICÍPIO DE OLIVEIRA DO BAIRRO	207.949,00	0,00	207.949,00	0,00
26822000016	MUNICÍPIO DE ÁGUEDA	398.847,42	196.937,67	201.909,75	0,00
26822000017	MUNICÍPIO DE ÍLHAVO	573.582,00	286.791,00	286.791,00	0,00
26822000018	MUNICÍPIO DA MURTOSA	597.505,34	597.505,34	0,00	0,00
26822000022	MUNICÍPIO DE ESTARREJA	632.048,00	0,00	632.048,00	0,00
26822000025	MUNICÍPIO DE ALBERGARIA-A-VELHA	72.973,00	36.486,50	36.486,50	0,00
26822000027	MUNICÍPIO DE VAGOS	314.055,00	0,00	314.055,00	0,00
26822000111	MUNICÍPIO DE SEVER DO VOUGA	69.895,66	69.895,66	0,00	0,00
26822000121	MUNICÍPIO DE AVEIRO	878.242,66	0,00	878.242,66	0,00
26823	Dev. Div. - Fundos comunitários	696.286,72	696.286,72	0,00	0,00
2682301	Fundos Comunitários - Agir para Ligar	122.740,61	122.740,61	0,00	0,00
2682301000374	POS_C - Programa Operacional Sociedade do Conhecer	122.740,61	122.740,61	0,00	0,00
2682302	Fundos Comunitários - Formação	26.274,42	26.274,42	0,00	0,00
2682302000419	QREN - POPH - Programa Operacional Potencial Huma	26.274,42	26.274,42	0,00	0,00
2682303	Fundos Comunitários - Operação +Maria 2008-2009	248.631,47	248.631,47	0,00	0,00
2682303000537	IFDR-INSTITUTO FINANCEIRO PARA O DESENVOLV	248.631,47	248.631,47	0,00	0,00
2682304	Fundos Comunitários - Programa Aveiro Digital	130.868,33	130.868,33	0,00	0,00
2682304000136	ASSOCIAÇÃO AVEIRO - DIGITAL -Comissão Executiva	130.868,33	130.868,33	0,00	0,00
2682305	Fundos Comunitários - Contratualização	167.771,89	167.771,89	0,00	0,00
2682305000537	IFDR-INSTITUTO FINANCEIRO PARA O DESENVOLV	167.771,89	167.771,89	0,00	0,00
2684	Credores de transferências das autarquias locais	436.160,21	629.646,72	0,00	193.486,51
26841	Cred. Div. - Estado	1.827,00	1.827,00	0,00	0,00
26841000101	DIRECÇÃO-GERAL DO TESOURO	1.400,00	1.400,00	0,00	0,00
26841000422	Conservatória do Registo Predial de Aveiro	398,00	398,00	0,00	0,00
26841000541	IGTCP S C FINANÇAS AVEIRO	29,00	29,00	0,00	0,00
26842	Cred. Div. - Municípios	434.333,21	627.819,72	0,00	193.486,51
2684201	Cred. p/ Atribuição transf. - APL	277.103,13	277.103,13	0,00	0,00
2684201000006	MUNICÍPIO DE OVAR	25.343,67	25.343,67	0,00	0,00
2684201000011	MUNICÍPIO DE OLIVEIRA DO BAIRRO	16.787,49	16.787,49	0,00	0,00
2684201000016	MUNICÍPIO DE ÁGUEDA	58.655,23	58.655,23	0,00	0,00
2684201000017	MUNICÍPIO DE ÍLHAVO	18.168,46	18.168,46	0,00	0,00
2684201000018	MUNICÍPIO DA MURTOSA	9.253,02	9.253,02	0,00	0,00
2684201000024	MUNICÍPIO DE MIRA	15.616,87	15.616,87	0,00	0,00
2684201000025	MUNICÍPIO DE ALBERGARIA-A-VELHA	42.202,69	42.202,69	0,00	0,00
2684201000027	MUNICÍPIO DE VAGOS	42.087,11	42.087,11	0,00	0,00
2684201000111	MUNICÍPIO DE SEVER DO VOUGA	31.711,97	31.711,97	0,00	0,00
2684201000174	MUNICÍPIO DE ESTARREJA	17.276,62	17.276,62	0,00	0,00
2684202	Cred. p/ Atribuição transf. - Operação +Maria	26.244,74	219.731,25	0,00	193.486,51
2684202000006	MUNICÍPIO DE OVAR	0,00	29.922,71	0,00	29.922,71
2684202000011	MUNICÍPIO DE OLIVEIRA DO BAIRRO	0,00	7.463,00	0,00	7.463,00
2684202000016	MUNICÍPIO DE ÁGUEDA	0,00	43.826,17	0,00	43.826,17
2684202000017	MUNICÍPIO DE ÍLHAVO	0,00	35.430,85	0,00	35.430,85

CI REGIÃO DE AVEIRO

Mês de Dezembro

Ano: 2009

Conta	Designação	Mov. Débito	Mov. Crédito	Saldo Débito	Saldo Crédito
2684202000018	MUNICÍPIO DA MURTOSA	0,00	7.114,41	0,00	7.114,41
2684202000024	MUNICÍPIO DE MIRA	0,00	18.475,36	0,00	18.475,36
2684202000025	MUNICÍPIO DE ALBERGARIA-A-VELHA	0,00	10.616,59	0,00	10.616,59
2684202000027	MUNICÍPIO DE VAGOS	0,00	13.633,91	0,00	13.633,91
2684202000111	MUNICÍPIO DE SEVER DO VOUGA	0,00	8.369,32	0,00	8.369,32
2684202000121	MUNICÍPIO DE AVEIRO	16.870,73	16.870,73	0,00	0,00
2684202000174	MUNICÍPIO DE ESTARREJA	0,00	18.634,19	0,00	18.634,19
2684202000427	MUNICÍPIO DE ANADIA	9.374,01	9.374,01	0,00	0,00
2684203	Cred. p/ Atribuição transf.-PAD Ass.Aveiro Digital	115.065,62	115.065,62	0,00	0,00
2684203000006	MUNICÍPIO DE OVAR	9.876,63	9.876,63	0,00	0,00
2684203000011	MUNICÍPIO DE OLIVEIRA DO BAIRRO	13.272,55	13.272,55	0,00	0,00
2684203000016	MUNICÍPIO DE ÁGUEDA	10.148,97	10.148,97	0,00	0,00
2684203000017	MUNICÍPIO DE ÍLHAVO	9.788,71	9.788,71	0,00	0,00
2684203000018	MUNICÍPIO DA MURTOSA	9.737,56	9.737,56	0,00	0,00
2684203000024	MUNICÍPIO DE MIRA	9.831,44	9.831,44	0,00	0,00
2684203000025	MUNICÍPIO DE ALBERGARIA-A-VELHA	9.720,91	9.720,91	0,00	0,00
2684203000027	MUNICÍPIO DE VAGOS	10.178,42	10.178,42	0,00	0,00
2684203000111	MUNICÍPIO DE SEVER DO VOUGA	9.730,65	9.730,65	0,00	0,00
2684203000121	MUNICÍPIO DE AVEIRO	10.218,57	10.218,57	0,00	0,00
2684203000174	MUNICÍPIO DE ESTARREJA	12.561,21	12.561,21	0,00	0,00
2684299	OCD - Credores de transferências Diversos	15.919,72	15.919,72	0,00	0,00
2684299000121	MUNICÍPIO DE AVEIRO	15.919,72	15.919,72	0,00	0,00
2689	Outros credores diversos	2.066.327,36	13.591.170,60	0,00	11.524.843,24
26891	OCD - Associações	900,00	900,00	0,00	0,00
26891000528	ACF BAIXO VOUGA-Associação para a Certificação Fic	900,00	900,00	0,00	0,00
26894	OCD - Prestação de serviços	3.599,44	6.096,74	0,00	2.497,30
26894000053	MANUEL CARDOSO FERREIRA	897,84	897,84	0,00	0,00
26894000187	MARCELO CAETANO MARTINS DELGADO	0,00	2.497,30	0,00	2.497,30
26894000303	ANTÓNIO JOSÉ LOURENÇO VICENTE	1.701,60	1.701,60	0,00	0,00
26894000437	DESIGNART	1.000,00	1.000,00	0,00	0,00
26895	OCD - Restituições	4.972,08	4.972,08	0,00	0,00
26895000020	CCDR-COMISSÃO DE COORDENAÇÃO E DESENV	4.972,08	4.972,08	0,00	0,00
26896	OCD - Quotizações / Participações	1.991.067,25	13.509.449,40	0,00	11.518.382,15
26896000007	IDAD	249,40	249,40	0,00	0,00
26896000513	POLIS LITORAL - Ria de Aveiro	1.990.817,85	13.508.000,00	0,00	11.517.182,15
26896000540	Comunidade Portuária de Aveiro	0,00	1.200,00	0,00	1.200,00
26897	Ajudas de custo / Senhas de Presença	65.788,59	69.752,38	0,00	3.963,79
26897000083	MANUEL DA ROCHA GALANTE	51.529,27	55.493,06	0,00	3.963,79
26897000340	JOSÉ EDUARDO ALVES VALENTE DE MATOS	170,14	170,14	0,00	0,00
26897000341	JOSÉ AGOSTINHO RIBAU ESTEVES	199,92	199,92	0,00	0,00
26897000438	José Alberto Ramos Loureiro	429,25	429,25	0,00	0,00
26897000446	António José Flor Agostinho	274,72	274,72	0,00	0,00
26897000448	José Alcides Ramos Pereira	244,24	244,24	0,00	0,00
26897000449	José António Nogueira Souto Amaro Pereira	429,25	429,25	0,00	0,00
26897000450	José Augusto da Luz Matos	206,04	206,04	0,00	0,00
26897000452	José Carlos Raposo Marques Vidal	228,96	228,96	0,00	0,00
26897000453	José Carlos Ventura de Almeida Coelho	343,40	343,40	0,00	0,00
26897000454	José de Figueiredo Lino	228,96	228,96	0,00	0,00
26897000455	José Luís da Silva e Almeida	274,72	274,72	0,00	0,00
26897000456	José Manuel Andrade Simões	244,24	244,24	0,00	0,00
26897000457	José Manuel Barbosa de Almeida e Costa	274,72	274,72	0,00	0,00

CI REGIÃO DE AVEIRO

Mês de Dezembro

Ano: 2009

Conta	Designação	Mov. Débito	Mov. Crédito	Saldo Débito	Saldo Crédito
26897000458	Manuel José Prior Pedreira Neves	305,28	305,28	0,00	0,00
26897000461	Álvaro Oliveira Gomes	381,60	381,60	0,00	0,00
26897000467	António Manuel Fernandes Martins	305,28	305,28	0,00	0,00
26897000468	António Manuel Gomes Rosmaninho da Fonseca	206,04	206,04	0,00	0,00
26897000469	António Manuel Silva Costa	228,96	228,96	0,00	0,00
26897000470	Augusto Carlos dos Santos Leite	183,18	183,18	0,00	0,00
26897000474	Carlos Manuel de Melo Mortágua	343,40	343,40	0,00	0,00
26897000475	Carlos Manuel Natividade Costa Candal	381,60	381,60	0,00	0,00
26897000478	Domingos Manuel Marques Silva	76,32	76,32	0,00	0,00
26897000479	Duarte Drummond Esmeraldo	274,72	274,72	0,00	0,00
26897000481	Fausto Miguel Vidal Meireles de Azevedo	343,40	343,40	0,00	0,00
26897000482	Fernando Alberto Esteves Nogueira da Silva	206,04	206,04	0,00	0,00
26897000484	Henrique Santiago Tomás	137,36	137,36	0,00	0,00
26897000485	Humberto Rocha	343,40	343,40	0,00	0,00
26897000487	Joaquim Zacarias Paulino Gabriel	343,40	343,40	0,00	0,00
26897000488	Jorge Domingues Camarinho	137,36	137,36	0,00	0,00
26897000489	Jorge Tadeu Correia Franco Morgado	206,04	206,04	0,00	0,00
26897000490	Luísa Maria Ribeiro Costa	343,40	343,40	0,00	0,00
26897000491	Manuel António Coimbra Rodrigues da Silva	305,28	305,28	0,00	0,00
26897000492	Manuel Antunes de Almeida	305,28	305,28	0,00	0,00
26897000493	Manuel Marcelino Santos Manangão	343,40	343,40	0,00	0,00
26897000495	Maria Cecília Reis Almeida Oliveira	228,96	228,96	0,00	0,00
26897000496	Maria Elisabete Martins Henriques	206,04	206,04	0,00	0,00
26897000497	Mário Júlio Carlos Ramos	274,72	274,72	0,00	0,00
26897000498	Nuno Ricardo Veloso das Neves Barata	206,04	206,04	0,00	0,00
26897000499	Paulo Jorge Lopes Anes	305,28	305,28	0,00	0,00
26897000500	Pedro Rodrigues de Almeida Matos	206,04	206,04	0,00	0,00
26897000501	Vitor Manuel Bastos de Oliveira	274,72	274,72	0,00	0,00
26897000502	Vitor Joaquim Pinto da Fonseca Ramos	137,36	137,36	0,00	0,00
26897000504	Severo Mendes Pereira	343,40	343,40	0,00	0,00
26897000505	Rogério de São Bento Camões	515,10	515,10	0,00	0,00
26897000506	Acácio da Conceição Maças	137,36	137,36	0,00	0,00
26897000507	Carlos Alberto de Almeida Gonçalves	137,36	137,36	0,00	0,00
26897000508	Arlindo José Silva Cunha	137,36	137,36	0,00	0,00
26897000509	Jorge Diogo Cardoso Mendonça	137,36	137,36	0,00	0,00
26897000510	Mário Batista Tarenta	137,36	137,36	0,00	0,00
26897000511	Miguel Alexandre de Oliveira Soares e Fernandes	305,28	305,28	0,00	0,00
26897000515	Silvério Rodrigues Regalado	137,36	137,36	0,00	0,00
26897000516	Paulo Manuel Matos Soares	381,60	381,60	0,00	0,00
26897000517	Carlos Alberto Baptista Guerra	305,28	305,28	0,00	0,00
26897000518	Gilberto Martins da Rosa	343,40	343,40	0,00	0,00
26897000552	José da Cruz Costa	152,64	152,64	0,00	0,00
27	Acréscimos e diferimentos	760.617,36	5.509.265,15	0,00	4.748.647,79
271	Acréscimos de proveitos	107.419,62	21.947,28	85.472,34	0,00
2715	Ac. Prov-Estado-Partic.comunit. project.co-financ	78.573,68	20.538,88	58.034,80	0,00
27153	Ac. Prov-Projecto Formação Formadores/Form Acção	45.964,51	12.301,60	33.662,91	0,00
27154	Ac. Prov-Projecto Operação +Maria	27.674,22	8.237,28	19.436,94	0,00
27155	Ac. Prov. Projecto - GAC RA	979,36	0,00	979,36	0,00
27156	Ac. Prov. Projecto - Eficiência Hídrica	3.955,59	0,00	3.955,59	0,00
2716	Ac. Prov-Compartic. Projecto - Municípios	28.845,94	1.408,40	27.437,54	0,00
27161	Ac. Prov-Compartic. Proj. - Municípios-Op +Maria	5.109,55	1.408,40	3.701,15	0,00

CI REGIÃO DE AVEIRO

Mês de Dezembro

Ano: 2009

Conta	Designação	Mov. Débito	Mov. Crédito	Saldo Débito	Saldo Crédito
27162	Ac. Prov. Compartic. Prop. Projecto - GAC RA	108,82	0,00	108,82	0,00
27163	Ac. Prov. Compartic. Prop. Projecto - Form. Acção	21.932,32	0,00	21.932,32	0,00
27164	Ac. Prov. Compartic. Prop. - Eficiência Hídrica	1.695,25	0,00	1.695,25	0,00
272	Custos diferidos	413,70	0,00	413,70	0,00
2729	Outros custos diferidos	413,70	0,00	413,70	0,00
27291	OCD - Seguros diferidos	390,90	0,00	390,90	0,00
27299	OCD - Diversos	22,80	0,00	22,80	0,00
273	Acréscimos de custos	257.562,78	295.029,29	0,00	37.466,51
2732	Remunerações a liquidar	32.859,45	70.325,96	0,00	37.466,51
27321	Sub. férias + férias	27.277,36	58.115,26	0,00	30.837,90
27322	Encargos c/ fêria e sub. férias	5.582,09	12.210,70	0,00	6.628,61
2739	Outros acréscimos de custos	224.703,33	224.703,33	0,00	0,00
27391	Transferências - Projectos	219.731,25	219.731,25	0,00	0,00
2739105	Operação +Maria -Transferência p/ Câmaras	219.731,25	219.731,25	0,00	0,00
27399	Diversos	4.972,08	4.972,08	0,00	0,00
	Proveitos diferidos	395.221,26	5.192.288,58	0,00	4.797.067,32
2745	Subsídios para investimentos	382.919,66	5.179.986,98	0,00	4.797.067,32
27451	Administrações Públicas	0,00	4.543.327,68	0,00	4.543.327,68
274512	Administração Autárquica	0,00	4.543.327,68	0,00	4.543.327,68
2745121	Transferências das CM p/ CSoc.POLIS Litoral Ria Av	0,00	4.543.327,68	0,00	4.543.327,68
27453	Entidades Financiadoras	382.919,66	636.659,30	0,00	253.739,64
274531	FEDER	377.947,58	617.714,40	0,00	239.766,82
27453105	Operação +Maria	248.631,47	267.414,70	0,00	18.783,23
27453106	Contratualização - Assistência Técnica	129.316,11	167.771,89	0,00	38.455,78
274531061	Contratualização - Assist. Técnica - Adiantamento	52.427,46	78.752,04	0,00	26.324,58
274531062	Contratualização - Assist. Técnica - Ped. Reembols	76.888,65	89.019,85	0,00	12.131,20
27453107	ECTRI	0,00	182.527,81	0,00	182.527,81
274532	FSE	0,00	13.972,82	0,00	13.972,82
27453201	Formação Acção - POPH	0,00	13.972,82	0,00	13.972,82
274533	P.O. Centro	4.972,08	4.972,08	0,00	0,00
2749	Outros proveitos diferidos	12.301,60	12.301,60	0,00	0,00
27491	Subsídios Despesas Correntes	12.301,60	12.301,60	0,00	0,00
274912	P.O.P.H.	12.301,60	12.301,60	0,00	0,00
	Totais :	24.187.447,21	38.039.929,80	5.557.434,61	19.409.917,20
41	Investimentos financeiros	13.508.000,00	0,00	13.508.000,00	0,00
411	Partes de capital	13.508.000,00	0,00	13.508.000,00	0,00
4114	Socied. e quase sociedad. não financeiras-Públicas	13.508.000,00	0,00	13.508.000,00	0,00
42	Imobilizações corpóreas	2.304.159,73	19.247,07	2.284.912,66	0,00
422	Edifícios e outras construções	642.432,13	0,00	642.432,13	0,00
4221	Edifícios	152.818,90	0,00	152.818,90	0,00
42211	Sede da CIM Reg. Aveiro	152.818,90	0,00	152.818,90	0,00
4222	Outras construções	489.613,23	0,00	489.613,23	0,00
422201	ECTRI - Estação Colectiva Trat. Res. Indust.-Águed	489.613,23	0,00	489.613,23	0,00
423	Equipamento básico	971.436,28	0,00	971.436,28	0,00
42301	ECTRI - Equipamento pesado (metalomecânico)	951.451,04	0,00	951.451,04	0,00
42302	ECTRI - Equipamento de Laboratório	19.985,24	0,00	19.985,24	0,00
424	Equipamento transporte	338.566,47	0,00	338.566,47	0,00
4241	Viaturas da CIRA	338.566,47	0,00	338.566,47	0,00
424101	Viatura Hyundai 00-61-UB	32.370,19	0,00	32.370,19	0,00
424102	Viatura Rover 67-88-MB	3.250,00	0,00	3.250,00	0,00
424103	Viatura MAN 27-81-IG c/ semi-reboque	151.473,14	0,00	151.473,14	0,00

CI REGIÃO DE AVEIRO

Mês de Dezembro

Ano: 2009

Conta	Designação	Mov. Débito	Mov. Crédito	Saldo Débito	Saldo Crédito
424104	Viatura MAN 27-82-IG c/ semi-reboque	151.473,14	0,00	151.473,14	0,00
425	Ferramentas e utensílios	281,00	0,00	281,00	0,00
42501	Ferramentas e utensílios - Geral	281,00	0,00	281,00	0,00
426	Equipamento administrativo	321.877,60	19.247,07	302.630,53	0,00
4261	Equipamento Informático Hardware	135.487,52	27,94	135.459,58	0,00
426101	Eq. Inform. Hardware - Geral	29.378,12	0,00	29.378,12	0,00
426102	Eq. Inform. Hardware - Operação +Maria	18.422,73	27,94	18.394,79	0,00
426103	Eq. Inform. Hardware - SIGRia	80.203,41	0,00	80.203,41	0,00
426104	Eq. Inform. Hardware - Assistência Técnica	4.045,19	0,00	4.045,19	0,00
426105	Eq. Inform. Hardware - GAC	3.438,07	0,00	3.438,07	0,00
4262	Equipamento Informático Software/Ria On Line	86.569,51	3.120,00	83.449,51	0,00
426201	Eq. Inform. Software - Geral	8.068,56	3.120,00	4.948,56	0,00
426202	Eq. Inform. Software - Operação +Maria	7.490,81	0,00	7.490,81	0,00
426203	Eq. Inform. Software - SIGRia	69.878,16	0,00	69.878,16	0,00
426204	Eq. Inform. Software - Assist.Téc.-Sub. Global	445,94	0,00	445,94	0,00
426205	Eq. Inform. Software - GAC	686,04	0,00	686,04	0,00
4263	Equipamento de telecomunicações	5.848,15	0,00	5.848,15	0,00
426301	Eq. de telecomunicações - Geral	5.848,15	0,00	5.848,15	0,00
4264	Equipamento, material de escritório e reprografia	75.649,23	16.099,13	59.550,10	0,00
42641	Mobiliário	46.728,70	214,96	46.513,74	0,00
4264101	Mobiliário - Geral	38.529,10	214,96	38.314,14	0,00
4264103	Mobiliário - Eq. Escritório ECTRI	8.199,60	0,00	8.199,60	0,00
42642	Máquinas de escritório	57,00	0,00	57,00	0,00
4264201	Máquinas de escritório - Geral	57,00	0,00	57,00	0,00
42643	Equipamento de Reprografia	28.863,53	15.884,17	12.979,36	0,00
4264301	Equipamento de Reprografia - Geral	17.863,53	15.884,17	1.979,36	0,00
4264302	Equipamento de Reprografia - Assistência Técnica	11.000,00	0,00	11.000,00	0,00
4266	Equipamento de conforto e higiene	1.121,89	0,00	1.121,89	0,00
42662	Equipamento de ar condicionado e de aquecimento	1.121,89	0,00	1.121,89	0,00
4266201	Eq. de ar condicionado e de aquecimento - Geral	1.121,89	0,00	1.121,89	0,00
4269	Outro Eq. Administrativo	17.201,30	0,00	17.201,30	0,00
426901	Outro Eq. Administrativo - Geral	17.201,30	0,00	17.201,30	0,00
429	Outras imobilizações corpóreas	29.566,25	0,00	29.566,25	0,00
4291	Outras imobilizações corpóreas - Sites	28.853,17	0,00	28.853,17	0,00
429101	OIC - Sites PAD	28.853,17	0,00	28.853,17	0,00
4299	Outras imobilizações corpóreas - Diversos	713,08	0,00	713,08	0,00
42991	Outras imobilizações corpóreas - Geral	713,08	0,00	713,08	0,00
4299101	Extintores	334,83	0,00	334,83	0,00
4299102	Material sinalectica	378,25	0,00	378,25	0,00
43	Imobilizações incorpóreas	523.833,04	0,00	523.833,04	0,00
432	Despesas de investigação e desenvolvimento	520.269,93	0,00	520.269,93	0,00
43201	SIG-Consultoria	23.291,87	0,00	23.291,87	0,00
43202	Unir@Ria (Plano Intermunicipal Ordena/ Ria Aveiro)	169.247,20	0,00	169.247,20	0,00
43203	Cartografia Digital	327.730,86	0,00	327.730,86	0,00
433	Propriedade industrial e outros direitos	3.563,11	0,00	3.563,11	0,00
43301	Logotipos	3.563,11	0,00	3.563,11	0,00
48	Amortizações acumuladas	12.802,57	2.339.595,25	0,00	2.326.792,68
482	De imobilizações corpóreas	12.802,57	1.983.910,41	0,00	1.971.107,84
4822	Edifícios e outras construções	0,00	391.860,75	0,00	391.860,75
48221	Edifícios	0,00	73.612,15	0,00	73.612,15
482211	Sede da CIM Reg. Aveiro	0,00	73.612,15	0,00	73.612,15

CI REGIÃO DE AVEIRO

Mês de Dezembro

Ano: 2009

Conta	Designação	Mov. Débito	Mov. Crédito	Saldo Débito	Saldo Crédito
48222	Outras construções	0,00	318.248,60	0,00	318.248,60
4822201	ECTRI - Estação Colectiva Trat. Res. Indust.-Águed	0,00	318.248,60	0,00	318.248,60
4823	Equipamento básico	0,00	971.436,28	0,00	971.436,28
482301	ECTRI - Equipamento pesado (metalomecânico)	0,00	951.451,04	0,00	951.451,04
482302	ECTRI - Equipamento de Laboratório	0,00	19.985,24	0,00	19.985,24
4824	Equipamento de transporte	0,00	336.941,47	0,00	336.941,47
48241	Automóveis Ligeiros	0,00	336.941,47	0,00	336.941,47
4824101	Viatura Hyundai	0,00	32.370,19	0,00	32.370,19
4824102	Viatura Rover	0,00	1.625,00	0,00	1.625,00
4824103	Viatura MAN 27-81-IG c/ semi-reboque	0,00	151.473,14	0,00	151.473,14
4824104	Viatura MAN 27-82-IG c/ semi-reboque	0,00	151.473,14	0,00	151.473,14
4825	Ferramentas e utensílios	0,00	35,13	0,00	35,13
482501	Ferramentas e utensílios - Geral	0,00	35,13	0,00	35,13
4826	Equipamento administrativo	12.802,57	259.331,50	0,00	246.528,93
48261	Equipamento Informático Hardware	0,00	114.059,67	0,00	114.059,67
4826101	Eq. Inform. Hardware - Geral	0,00	27.452,61	0,00	27.452,61
4826102	Eq. Inform. Hardware - Operação +Maria	0,00	5.343,16	0,00	5.343,16
4826103	Eq. Inform. Hardware - SIGRIA	0,00	79.393,07	0,00	79.393,07
4826104	Eq. Inform. Hardware - Assistência Técnica	0,00	1.011,31	0,00	1.011,31
4826105	Eq. Inform. Hardware - GAC	0,00	859,52	0,00	859,52
48262	Equipamento Informático Software/Ria On Line	0,00	77.265,91	0,00	77.265,91
4826201	Eq. Inform. Software - Geral	0,00	4.140,57	0,00	4.140,57
4826202	Eq. Inform. Software - Operação +Maria	0,00	2.869,89	0,00	2.869,89
4826203	Eq. Inform. Software - SIGRIA	0,00	69.878,16	0,00	69.878,16
4826204	Eq. Inform. Software - Assist.Téc.-Sub. Global	0,00	148,63	0,00	148,63
4826205	Eq. Inform. Software - GAC	0,00	228,66	0,00	228,66
48263	Equipamento de telecomunicações	0,00	2.738,98	0,00	2.738,98
4826301	Eq. de telecomunicações - Geral	0,00	2.738,98	0,00	2.738,98
48264	Equipamento, material de escritório e reprografia	12.802,57	47.831,86	0,00	35.029,29
482641	Mobiliário	0,00	32.376,42	0,00	32.376,42
48264101	Mobiliário - Geral	0,00	24.176,82	0,00	24.176,82
48264103	Mobiliário - Eq. Escritório ECTRI	0,00	8.199,60	0,00	8.199,60
482642	Máquinas de escritório	0,00	57,00	0,00	57,00
48264201	Máquinas de escritório - Geral	0,00	57,00	0,00	57,00
482643	Equipamento de Reprografia	12.802,57	15.398,44	0,00	2.595,87
48264301	Equipamento de Reprografia - Geral	12.802,57	13.198,44	0,00	395,87
48264302	Equipamento de Reprografia - Assistência Técnica	0,00	2.200,00	0,00	2.200,00
48266	Equipamento de conforto e higiene	0,00	863,63	0,00	863,63
482662	Equipamento de ar condicionado e de aquecimento	0,00	863,63	0,00	863,63
48266201	Eq. de ar condicionado e de aquecimento - Geral	0,00	863,63	0,00	863,63
48269	Outro Eq. Administrativo	0,00	16.571,45	0,00	16.571,45
4826901	Outro Eq. Administrativo - Geral	0,00	16.571,45	0,00	16.571,45
4829	Outras imobilizações corpóreas	0,00	24.305,28	0,00	24.305,28
48291	Out. imobilizações corpóreas - Sites	0,00	23.592,20	0,00	23.592,20
4829101	OIC - Sites PAD	0,00	23.592,20	0,00	23.592,20
48299	Outras imobilizações corpóreas - Diversos	0,00	713,08	0,00	713,08
482991	Outras imobilizações corpóreas - Geral	0,00	713,08	0,00	713,08
48299101	Extintores	0,00	334,83	0,00	334,83
48299102	Material sinalectica	0,00	378,25	0,00	378,25
483	De imobilizações incorpóreas	0,00	355.684,84	0,00	355.684,84
4832	Despesas de investigação e de desenvolvimento	0,00	354.577,43	0,00	354.577,43

CI REGIÃO DE AVEIRO

Mês de Dezembro

Ano: 2009

Conta	Designação	Mov. Débito	Mov. Crédito	Saldo Débito	Saldo Crédito
483201	SIG-Consultoria	0,00	23.291,87	0,00	23.291,87
483202	Unir@Ria (Plano Intermunicipal Ordena/ Ria Aveiro)	0,00	112.820,18	0,00	112.820,18
483203	Cartografia Digital	0,00	218.465,38	0,00	218.465,38
4833	Propriedade industrial e outros direitos	0,00	1.107,41	0,00	1.107,41
483301	Logotipos	0,00	1.107,41	0,00	1.107,41
	Totais :	16.348.795,34	2.358.842,32	16.316.745,70	2.326.792,68
51	Património	1.772.195,39	2.212.026,69	0,00	439.831,30
57	Reservas	0,00	3.250,00	0,00	3.250,00
577	Reservas decorrentes da transferência de activos	0,00	3.250,00	0,00	3.250,00
	Totais :	1.772.195,39	2.215.276,69	0,00	443.081,30
62	Fornecimentos e serviços externos	197.141,46	774,00	196.367,46	0,00
622	Fornecimentos e serviços	197.141,46	774,00	196.367,46	0,00
62211	Electricidade	6.745,76	0,00	6.745,76	0,00
6221101	Electricidade - Geral	5.678,93	0,00	5.678,93	0,00
6221102	Electricidade - Assist. Técnica	1.066,83	0,00	1.066,83	0,00
62212	Combustíveis	1.160,30	0,00	1.160,30	0,00
622121	Gasóleo	1.160,30	0,00	1.160,30	0,00
6221211	Gasóleo - Geral	1.160,30	0,00	1.160,30	0,00
62213	Água	420,57	0,00	420,57	0,00
6221301	Água - Geral	353,12	0,00	353,12	0,00
6221302	Água - Assist. Técnica	67,45	0,00	67,45	0,00
62215	Ferramentas e utensílios de desgaste rápido	143,45	0,00	143,45	0,00
62216	Livros e documentação técnica	51,50	0,00	51,50	0,00
62217	Material de escritório	6.151,93	0,00	6.151,93	0,00
6221701	Material de escritório - Geral	6.151,93	0,00	6.151,93	0,00
62218	Artigos para oferta	416,85	0,00	416,85	0,00
62222	Comunicação	5.078,54	0,00	5.078,54	0,00
622221	Comunicação - Telefones	1.925,52	0,00	1.925,52	0,00
62222101	Comunicação - Telefones - Geral	1.411,86	0,00	1.411,86	0,00
62222102	Comunicação - Telefones - Assist. Técnica	513,66	0,00	513,66	0,00
622222	Comunicação - Telemóveis	1.276,45	0,00	1.276,45	0,00
62222201	Comunicação - Telemóveis - Geral	957,33	0,00	957,33	0,00
62222202	Comunicação - Telemóveis - Assist. Técnica	319,12	0,00	319,12	0,00
622223	Comunicação - Comun. Dados, Outras Lig.	603,53	0,00	603,53	0,00
622224	Correios e Outros	1.273,04	0,00	1.273,04	0,00
62223	Seguros	458,59	0,00	458,59	0,00
62227	Deslocações e estadas	4.657,10	0,00	4.657,10	0,00
622271	Alojamento e refeições	2.955,53	0,00	2.955,53	0,00
6222711	Alojamento e refeições - Geral	1.589,38	0,00	1.589,38	0,00
6222719	Alojamento e refeições - Executivo	1.366,15	0,00	1.366,15	0,00
622273	Outras Despesas de viagem	1.701,57	0,00	1.701,57	0,00
6222731	Outras Despesas de viagem - Geral	215,60	0,00	215,60	0,00
6222739	Outras Despesas de viagem - Executivo	1.485,97	0,00	1.485,97	0,00
62229	Honorários	61.487,64	0,00	61.487,64	0,00
6222901	Honorários - Geral	27.401,74	0,00	27.401,74	0,00
6222903	Honorários - Formação	4.198,90	0,00	4.198,90	0,00
6222904	Honorários - Assistência Técnica	29.887,00	0,00	29.887,00	0,00
62231	Contencioso e notariado	70,18	0,00	70,18	0,00
62232	Conservação e reparação	12.905,36	0,00	12.905,36	0,00
622321	Conservação e reparação - Geral	12.905,36	0,00	12.905,36	0,00
62233	Publicidade e propaganda	14.117,53	0,00	14.117,53	0,00

CI REGIÃO DE AVEIRO

Mês de Dezembro

Ano: 2009

Conta	Designação	Mov. Débito	Mov. Crédito	Saldo Débito	Saldo Crédito
622331	Public. e prop. - Material Publicitário	6.456,00	0,00	6.456,00	0,00
62233101	Public. e prop. - Material Publicitário - Geral	6.456,00	0,00	6.456,00	0,00
622333	Public. e prop. - Publicações	7.661,53	0,00	7.661,53	0,00
62233301	Public. e prop. - Publicações - Geral	7.661,53	0,00	7.661,53	0,00
62234	Limpeza, higiene e conforto	1.560,63	0,00	1.560,63	0,00
6223401	Limpeza, higiene e conforto - Geral	1.560,63	0,00	1.560,63	0,00
62236	Trabalhos especializados	77.394,56	774,00	76.620,56	0,00
6223601	Trabalhos especializados - Geral	16.058,93	774,00	15.284,93	0,00
6223602	Trabalhos especializados - POPH	55.595,23	0,00	55.595,23	0,00
6223603	Trabalhos especializados - Op.+Maria	5.740,40	0,00	5.740,40	0,00
62298	Outros fornecimentos e serviços	4.320,97	0,00	4.320,97	0,00
6229801	Assinaturas Jornais e revistas	429,00	0,00	429,00	0,00
6229803	Publicações DR	1.585,68	0,00	1.585,68	0,00
622980302	Publicações DR - Efic. Hídrica	1.585,68	0,00	1.585,68	0,00
6229899	Outros Materiais e Serviços - Diversos	2.306,29	0,00	2.306,29	0,00
	Custos com o pessoal	281.810,71	0,00	281.810,71	0,00
642	Remunerações do pessoal	224.921,83	0,00	224.921,83	0,00
6421	Remunerações base do pessoal	200.782,91	0,00	200.782,91	0,00
64211	Pessoal dos quadros	67.559,85	0,00	67.559,85	0,00
6421101	Pessoal dos quadros - Geral	30.140,41	0,00	30.140,41	0,00
6421102	Pessoal dos quadros - Op+Maria	19.270,54	0,00	19.270,54	0,00
6421103	Pessoal dos quadros - Assistência Técnica	18.148,90	0,00	18.148,90	0,00
64212	Pessoal em qualquer outra situação	133.223,06	0,00	133.223,06	0,00
642121	Pessoal com contrato a termo certo	37.526,26	0,00	37.526,26	0,00
64212101	Pessoal com contrato a termo certo - Geral	33.146,40	0,00	33.146,40	0,00
64212103	Pessoal com contrato a termo - Assistência Técnica	4.379,86	0,00	4.379,86	0,00
642122	Outras situações	95.696,80	0,00	95.696,80	0,00
64212201	Outras situações - Geral	20.558,01	0,00	20.558,01	0,00
64212202	Outras situações - Op.+Maria	12.885,48	0,00	12.885,48	0,00
64212203	Outras situações - Assistência Técnica	52.887,44	0,00	52.887,44	0,00
64212204	Outras situações - Eficiência Hídrica	6.207,65	0,00	6.207,65	0,00
64212205	Outras situações - GAC	3.158,22	0,00	3.158,22	0,00
6422	Suplementos de remunerações	24.138,92	0,00	24.138,92	0,00
64224	Subsídio de refeição	9.769,76	0,00	9.769,76	0,00
6422401	Subsídio de refeição - Geral	9.509,29	0,00	9.509,29	0,00
6422404	Subsídio de refeição - Eficiência Hídrica	260,47	0,00	260,47	0,00
64225	Ajudas de custo	479,90	0,00	479,90	0,00
642251	Ajudas de Custo - Geral	479,90	0,00	479,90	0,00
64228	Outros suplementos	13.889,26	0,00	13.889,26	0,00
6422801	Senhas de Presença	13.889,26	0,00	13.889,26	0,00
645	Encargos sobre remunerações	39.631,84	0,00	39.631,84	0,00
6452	Segurança social dos funcionários públicos	7.223,86	0,00	7.223,86	0,00
64521	CGA	7.209,02	0,00	7.209,02	0,00
6452101	CGA - Geral	6.580,27	0,00	6.580,27	0,00
6452102	CGA - Assistência Técnica	628,75	0,00	628,75	0,00
64522	ADSE	14,84	0,00	14,84	0,00
6453	Segurança social-Regime geral	29.936,34	0,00	29.936,34	0,00
64531	Geral - Segurança Social - Regime Geral	29.936,34	0,00	29.936,34	0,00
6453101	Segurança Social - Regime Geral - Geral	19.819,30	0,00	19.819,30	0,00
6453102	Segurança Social - Assistência Técnica	10.117,04	0,00	10.117,04	0,00
6458	Outros encargos sobre remunerações	2.471,64	0,00	2.471,64	0,00

CI REGIÃO DE AVEIRO

Mês de Dezembro

Ano: 2009

Conta	Designação	Mov. Débito	Mov. Crédito	Saldo Débito	Saldo Crédito
64581	Out. Enc. s/ Rem. - ACASA	2.471,64	0,00	2.471,64	0,00
646	Seguros acidentes trabalho e doenças profissionais	1.187,32	0,00	1.187,32	0,00
6461	Seguros acidentes trabalho e doenças profis.-Geral	1.187,32	0,00	1.187,32	0,00
648	Outros custos com o pessoal	16.069,72	0,00	16.069,72	0,00
6483	Encargos c/ funcionário da CMAveiro	15.919,72	0,00	15.919,72	0,00
6484	Custos c/ formação/sessões esclar. do Pessoal	150,00	0,00	150,00	0,00
65	Outros custos e perdas operacionais	2.411,20	0,00	2.411,20	0,00
651	Impostos e taxas	61,80	0,00	61,80	0,00
6513	Imposto de Circulação e Camionagem	61,80	0,00	61,80	0,00
652	Quotizações	2.349,40	0,00	2.349,40	0,00
66	Amortizações do exercício	227.957,80	0,00	227.957,80	0,00
662	Imobilizações corpóreas	61.303,86	0,00	61.303,86	0,00
6622	Edifícios e outras construções	31.938,36	0,00	31.938,36	0,00
66221	Edifícios	7.457,70	0,00	7.457,70	0,00
662211	Sede da CIM Reg. Aveiro	7.457,70	0,00	7.457,70	0,00
66222	Outras construções	24.480,66	0,00	24.480,66	0,00
6622201	ECTRI - Estação Colectiva Trat. Res. Indust.-Águed	24.480,66	0,00	24.480,66	0,00
6624	Equipamento de transporte	1.625,00	0,00	1.625,00	0,00
66241	Viaturas da CIRA	1.625,00	0,00	1.625,00	0,00
6624102	Viatura Rover	1.625,00	0,00	1.625,00	0,00
6625	Ferramentas e utensílios	35,13	0,00	35,13	0,00
662501	Ferramentas e utensílios - Geral	35,13	0,00	35,13	0,00
6626	Equipamento administrativo	24.023,04	0,00	24.023,04	0,00
66261	Equipamento Informático Hardware	11.522,96	0,00	11.522,96	0,00
6626101	Eq. Inform. Hardware - Geral	3.903,79	0,00	3.903,79	0,00
6626102	Eq. Inform. Hardware - Operação +Maria	5.343,16	0,00	5.343,16	0,00
6626103	Eq. Inform. Hardware - SIGRIA	405,18	0,00	405,18	0,00
6626104	Eq. Inform. Hardware - Assistência Técnica	1.011,31	0,00	1.011,31	0,00
6626105	Eq. Inform. Hardware - GAC	859,52	0,00	859,52	0,00
66262	Equipamento Informático Software	4.891,19	0,00	4.891,19	0,00
6626201	Eq. Inform. Software - Geral	1.644,01	0,00	1.644,01	0,00
6626202	Eq. Inform. Software - Operação +Maria	2.869,89	0,00	2.869,89	0,00
6626204	Eq. Inform. Software - Assist.Téc.-Sub. Global	148,63	0,00	148,63	0,00
6626205	Eq. Inform. Software - GAC	228,66	0,00	228,66	0,00
66263	Equipamento de telecomunicações	773,21	0,00	773,21	0,00
6626301	Eq. de telecomunicações - Geral	773,21	0,00	773,21	0,00
66264	Equipamento, material de escritório e reprografia	5.646,04	0,00	5.646,04	0,00
662641	Mobiliário	2.993,17	0,00	2.993,17	0,00
66264101	Mobiliário - Geral	2.993,17	0,00	2.993,17	0,00
662642	Máquinas de escritório	57,00	0,00	57,00	0,00
66264201	Máquinas de escritório - Geral	57,00	0,00	57,00	0,00
662643	Equipamento de Reprografia	2.595,87	0,00	2.595,87	0,00
66264301	Equipamento de Reprografia - Geral	395,87	0,00	395,87	0,00
66264302	Equipamento de Reprografia - Assistência Técnica	2.200,00	0,00	2.200,00	0,00
66266	Equipamento de conforto e higiene	129,14	0,00	129,14	0,00
662662	Equipamento de ar condicionado e de aquecimento	129,14	0,00	129,14	0,00
66266201	Eq. de ar condicionado e de aquecimento - Geral	129,14	0,00	129,14	0,00
66269	Outro Eq. Administrativo	1.060,50	0,00	1.060,50	0,00
6626901	Outro Eq. Administrativo - Geral	1.060,50	0,00	1.060,50	0,00
6628	Outras imobilizações corpóreas	3.682,33	0,00	3.682,33	0,00
66281	Out. imobilizações corpóreas - Sites	3.606,68	0,00	3.606,68	0,00

CI REGIÃO DE AVEIRO

Mês de Dezembro

Ano: 2009


Conta	Designação	Mov. Débito	Mov. Crédito	Saldo Débito	Saldo Crédito
6628101	OIC - Sites PAD	3.606,68	0,00	3.606,68	0,00
66289	Outras imobilizações corpóreas - Diversos	75,65	0,00	75,65	0,00
662891	Outras imobilizações corpóreas - Geral	75,65	0,00	75,65	0,00
66289102	Material sinelectica	75,65	0,00	75,65	0,00
663	Imobilizações incorpóreas	166.653,94	0,00	166.653,94	0,00
6632	Despesas de investigação e desenvolvimento	165.642,78	0,00	165.642,78	0,00
663202	Unir@Ria (Plano Intermunicipal Ordena/ Ria Aveiro)	56.410,09	0,00	56.410,09	0,00
663203	Cartografia Digital	109.232,69	0,00	109.232,69	0,00
6633	Propriedade industrial e outros direitos	1.011,16	0,00	1.011,16	0,00
663301	Logotipos	1.011,16	0,00	1.011,16	0,00
68	Custos e perdas financeiros	126,56	0,00	126,56	0,00
681	Juros suportados	77,23	0,00	77,23	0,00
6812	Juros de Mora e Compensatórios	77,23	0,00	77,23	0,00
688	Outros custos e perdas financeiros	49,33	0,00	49,33	0,00
6881	Serviços bancários	49,33	0,00	49,33	0,00
	Custos e perdas extraordinários	29.177,75	21.158,80	8.018,95	0,00
692	Dívidas incobráveis	7.937,35	5.356,23	2.581,12	0,00
694	Perdas em imobilizações	15.884,17	15.802,57	81,60	0,00
6942	Alienação de imobilizações corpóreas	15.884,17	15.802,57	81,60	0,00
697	Correcções relativas a exercícios anteriores	5.356,23	0,00	5.356,23	0,00
6971	Restituições	5.356,23	0,00	5.356,23	0,00
69719	Correcções relativas a exercícios anteriores	5.356,23	0,00	5.356,23	0,00
	Totais :	738.625,48	21.932,80	716.692,68	0,00
73	Proveitos suplementares	0,00	1.260,42	0,00	1.260,42
738	Não especificados inerentes ao valor acrescentado	0,00	1.260,42	0,00	1.260,42
73801	Electricidade e Água	0,00	1.260,42	0,00	1.260,42
74	Transferências e subsídios obtidos	1.408,40	596.142,16	0,00	594.733,76
742	Transferências obtidas	1.408,40	596.142,16	0,00	594.733,76
7421	Administrações Públicas	1.408,40	596.098,63	0,00	594.690,23
74211	Orçamento do Estado	0,00	253.633,62	0,00	253.633,62
742111	Transferências correntes	0,00	123.338,15	0,00	123.338,15
7421111	Fundo Geral Municipal	0,00	64.403,00	0,00	64.403,00
7421114	FEDER	0,00	25.272,24	0,00	25.272,24
742111401	PO Centro -TRF Corr - Operação +Maria	0,00	21.316,65	0,00	21.316,65
742111402	POVT -TRF Corr - Eficiência Hídrica	0,00	3.955,59	0,00	3.955,59
7421115	Fundo Social Europeu	0,00	33.662,91	0,00	33.662,91
742111503	TRF Corr - P.O.P.H. Formação Acção	0,00	33.662,91	0,00	33.662,91
742112	Transferências de capital	0,00	130.295,47	0,00	130.295,47
7421125	FEDER	0,00	129.316,11	0,00	129.316,11
742112505	CONTRATUALIZAÇÃO-FEDER	0,00	129.316,11	0,00	129.316,11
7421126	PEP - Fundo Europeu Pescas	0,00	979,36	0,00	979,36
742112601	PROMAR - GAC RA	0,00	979,36	0,00	979,36
74213	Administração Autárquica	1.408,40	342.465,01	0,00	341.056,61
7421301	Quotas Região de Aveiro	0,00	303.876,00	0,00	303.876,00
7421302	Acções de Formação - Câmaras	0,00	2.418,65	0,00	2.418,65
7421303	Operação +Maria - Câmaras	1.408,40	12.477,50	0,00	11.069,10
7421305	PROMAR - GAC RA - Câmaras	0,00	65,29	0,00	65,29
7421306	Formação Acção - Câmaras	0,00	21.932,32	0,00	21.932,32
7421307	POVT- Eficiência Hídrica - Câmaras	0,00	1.695,25	0,00	1.695,25
7422	Administrações Privadas	0,00	43,53	0,00	43,53
74221	Instituições particulares	0,00	43,53	0,00	43,53

CI REGIÃO DE AVEIRO

Mês de Dezembro

Ano: 2009

Conta	Designação	Mov. Débito	Mov. Crédito	Saldo Débito	Saldo Crédito
7422101	PROMAR - GAC RA - Instit. Particulares	0,00	43,53	0,00	43,53
78	Proveitos e ganhos financeiros	0,00	5,20	0,00	5,20
788	Outros proveitos e ganhos financeiros	0,00	5,20	0,00	5,20
7882	Despesa Reembolsaveis	0,00	5,20	0,00	5,20
79	Proveitos e ganhos extraordinários	3.000,00	4.231,69	0,00	1.231,69
794	Ganhos em imobilizações	3.000,00	3.000,00	0,00	0,00
7942	Alienação de imobilizações corpóreas	3.000,00	3.000,00	0,00	0,00
797	Correcções relativas a exercícios anteriores	0,00	1.231,69	0,00	1.231,69
7972	Corr. Exerc. Ant.-Exc. Acesc. Custo	0,00	1.231,69	0,00	1.231,69
Totais :		4.408,40	601.639,47	0,00	597.231,07
Totais Gerais:		52.848.331,04	52.848.331,04	22.777.022,25	22.777.022,25





CI REGIÃO DE AVEIRO

Ficha de amortizações por conta incluindo amort. extraord.

Ano: 2009

GH	Nº Invent.	Descrição do bem	Aquisição		Alterações patrimoniais		Valor bruto	Anos ant.		Amortizações		Situação actual do bem					
			Tipo	Data	Valor aquisição	Aumentos		Diminuições	Extraord.	Taxa	Valor	Acum ulados	Dt. últ. alter.	Vida útil	Valor patrim.liq.		
Classificação patrimonial: 42211																	
301 02 01E 1		Obras em propriedade alheia - Sede AMRia	01	01/2000	126.726,18	0,00	5.426,76	121.299,42	0,00	56.572,20	8,33	5.881,72	62.453,92	31-12-2009	10	58.845,50	
301 02 01E 2		Obras em propriedade alheia - Sede AMRia	01	04/2001	5.426,76	0,00	0,00	5.426,76	0,00	1.899,38	5,00	271,34	2.170,72	31-12-2009	12	3.256,04	
301 02 01E 3		Obras em propriedade alheia - Sede AMRia	01	11/2003	23.417,13	0,00	0,00	23.417,13	0,00	7.025,16	5,00	1.170,86	8.196,02	31-12-2009	13	15.221,11	
301 02 01E 4		Obras em propriedade alheia - Sede AMRia	01	12/2004	2.451,74	0,00	0,00	2.451,74	0,00	612,95	5,00	122,59	735,54	31-12-2009	14	1.716,20	
301 02 01E 5		Obras em propriedade alheia - Sede AMRia	01	11/2005	223,85	0,00	0,00	223,85	0,00	44,76	5,00	11,19	55,95	31-12-2009	15	167,90	
Totais da conta 42211:								152.818,90	0,00	66.154,45		73.612,15					
Totais da conta 42211:								158.245,66	5.426,76		0,00	7.457,70		79.206,75			
Classificação patrimonial: 42201																	
301 03 99E 6		ECTRI - Estação Colectiva Trat. Resíduos Indt.09			489.613,23	0,00	0,00	489.613,23	0,00	293.767,94	5,00	24.480,66	318.248,60	31-12-2009	7	171.364,63	
Totais da conta 42201:								489.613,23	0,00	293.767,94		318.248,60		171.364,63			
Classificação patrimonial: 42301																	
110 03 06 583		Equipamento metalomecânica - ECTRI	09	12/2009	951.451,04	0,00	0,00	951.451,04	0,00	951.451,04	0,00	0,00	951.451,04	31-12-2009	1	0,00	
Totais da conta 42301:								951.451,04	0,00	951.451,04		0,00		951.451,04			
Classificação patrimonial: 42302																	
104 01 99 584		Equipamento laboratório - ECTRI	09	12/2009	19.985,24	0,00	0,00	19.985,24	0,00	19.985,24	0,00	0,00	19.985,24	31-12-2009	1	0,00	
Totais da conta 42302:								19.985,24	0,00	19.985,24		0,00		19.985,24			
Classificação patrimonial: 424101																	
202 05 02 137		Viatura HYUNDAI 2433 2.0 Diesel 4X4 SPOR101	08/2002	08/2002	31.834,69	0,00	0,00	31.834,69	0,00	31.834,69	16,66	0,00	31.834,69	31-12-2007	0	0,00	
202 05 02 239		Reparação Viatura Hyundai 00-61-UB	01	02/2005	535,50	0,00	0,00	535,50	0,00	535,50	100,00	0,00	535,50	31-12-2005	0	0,00	
Totais da conta 424101:								32.370,19	0,00	32.370,19		0,00		32.370,19			



CI REGIÃO DE AVEIRO

Ficha de amortizações por conta incluindo amort. extraordin.

Ano: 2009

GH	Nº Invent.	Descrição do bem	Aquisição		Alterações patrimoniais		Valor bruto	Anos ant.	Amortizações		Situação actual do bem			
			Tipo	Data	Valor aquisição	Aumentos			Diminuições	Extraord.	Taxa	Valor	Dt. últ. Vida alter.	Valor patrim. liq.
Classificação patrimonial: 424102														
202 02 02	580	Viatura Mercadorias ROVER 67-88-MB	05	01/2009	3.250,00	0,00	0,00	0,00	0,00	50,00	1.625,00	1.625,00 31-12-2009	1	1.625,00
					3.250,00	0,00	0,00	0,00	0,00	50,00	1.625,00	1.625,00		
					Totais da conta 424102:									
					3.250,00	0,00	0,00	0,00	0,00	50,00	1.625,00	1.625,00		1.625,00
Classificação patrimonial: 424103														
202 03 04	581	Veiculo de mercadorias/carga 27-81-(G (1997) 09	01	01/2009	151.473,14	0,00	0,00	0,00	0,00	14,00	0,00	151.473,14 31-12-2009	1	0,00
					151.473,14	0,00	0,00	0,00	0,00	14,00	0,00	151.473,14		0,00
					Totais da conta 424103:									
					151.473,14	0,00	0,00	0,00	0,00	14,00	0,00	151.473,14		0,00
Classificação patrimonial: 424104														
202 03 04	582	Veiculo de mercadorias/carga 27-82-(G (1997) 05	01	01/2009	151.473,14	0,00	0,00	0,00	0,00	14,00	0,00	151.473,14 31-12-2009	1	0,00
					151.473,14	0,00	0,00	0,00	0,00	14,00	0,00	151.473,14		0,00
					Totais da conta 424104:									
					151.473,14	0,00	0,00	0,00	0,00	14,00	0,00	151.473,14		0,00
Classificação patrimonial: 42501														
103 02 10	572	Selo Branco CIRA	01	12/2009	281,00	0,00	0,00	0,00	0,00	12,50	35,13	35,13 31-12-2009	7	245,87
					281,00	0,00	0,00	0,00	0,00	12,50	35,13	35,13		245,87
					Totais da conta 42501:									
					281,00	0,00	0,00	0,00	0,00	12,50	35,13	35,13		245,87
Classificação patrimonial: 426101														
101 01 99	3	UPS 525 VA	01	03/1997	195,47	0,00	0,00	0,00	0,00	25,00	0,00	195,47 01-01-2002	0	0,00
101 02 03	19	Software Norton Antivirus Deluxe 4.0	01	05/1998	96,29	0,00	0,00	0,00	0,00	33,33	0,00	96,29 01-01-2002	0	0,00
101 02 03	20	Office PREM 2000 + Corel Draw	01	10/1999	1.868,08	0,00	0,00	0,00	0,00	33,33	0,00	1.868,08 01-01-2002	0	0,00
101 02 03	31	Norton Anti Virus 2000 WING5/NT	01	11/1999	140,54	0,00	0,00	0,00	0,00	33,33	0,00	140,54 01-01-2002	0	0,00
101 02 02	32	Software MS Office 97 Standard Port.	01	05/1998	735,33	0,00	0,00	0,00	0,00	33,33	0,00	735,33 01-01-2002	0	0,00
101 01 07	138	Impressora HP Desk Jet 1220C	01	02/2002	512,74	0,00	0,00	0,00	0,00	25,00	0,00	512,74 12-2005	0	0,00
101 01 13	145	Monitor LG 17" 2100ID3398	01	05/2003	219,91	0,00	0,00	0,00	0,00	25,00	0,00	219,91 12-2006	0	0,00
101 01 02	146	Computador P4/3,0G 5845 MM LAN A64 (1GB01	01	05/2003	1.572,53	0,00	0,00	0,00	0,00	25,00	0,00	1.572,53 12-2006	0	0,00
101 02 04	150	MS Windows XP Profissional (P) - CD	01	05/2003	170,05	0,00	0,00	0,00	0,00	33,33	0,00	170,05 12-2005	0	0,00



CI REGIÃO DE AVEIRO

Ficha de amortizações por conta incluindo amort. extraord.

Ano: 2009

GH	Nº Invent.	Descrição do bem	Aquisição		Alterações patrimoniais		Valor bruto	Anos ant.	Amortizações		Situação actual do bem					
			Tipo	Data	Valor aquisição	Aumentos			Diminuições	Extraord.	Taxa	Valor	Acum ulados	Dt. últ. alter.	Vida útil	Valor patrim.liq.
Classificação patrimonial: 426101																
101 01 02 04	151	MS Windows XP Profissional (P) - CD	01	05/2003	170,05	0,00	0,00	170,05	0,00	170,05	33,33	0,00	170,05	31-12-2005	0	0,00
101 02 04	152	MS Office XP Pro + Publisher (P) - CD (SP2)	01	05/2003	376,04	0,00	0,00	376,04	0,00	376,04	33,33	0,00	376,04	31-12-2005	0	0,00
101 02 04	153	MS Office XP Pro + Publisher (P) - CD (SP2)	01	05/2003	376,05	0,00	0,00	376,05	0,00	376,05	33,33	0,00	376,05	31-12-2005	0	0,00
101 01 20	154	SCANNER 9900F - UYW-046913	01	09/2003	531,04	0,00	0,00	531,04	0,00	531,04	25,00	0,00	531,04	31-12-2006	0	0,00
101 01 02	155	Computador P4/3.0G 7865 DVD LAN A64 (1G 01	01	10/2003	2.677,50	0,00	0,00	2.677,50	0,00	2.677,50	25,00	0,00	2.677,50	31-12-2006	0	0,00
101 02 04	156	MS Windows XP Profissional SP1a (P) - CD	01	10/2003	164,22	0,00	0,00	164,22	0,00	164,22	33,33	0,00	164,22	31-12-2005	0	0,00
101 02 04	166	Adobe Acrobat Professional 6.0WIN RET PT C.01	01	11/2004	584,80	0,00	0,00	584,80	0,00	584,80	33,33	0,00	584,80	31-12-2006	0	0,00
101 01 02	240	Computador NX6110 P-M740 1.7G/512M/60G/01	01	07/2005	1.893,63	0,00	0,00	1.893,63	0,00	1.893,63	25,00	0,00	1.893,63	31-12-2008	0	0,00
101 01 11	241	PDA-IPAQ hx2750 series Pocket PC - Proj Ria 01	01	07/2005	629,20	0,00	0,00	629,20	0,00	629,20	25,00	0,00	629,20	31-12-2008	0	0,00
101 01 11	242	PDA-IPAQ hx2750 series Pocket PC - Proj Ria 01	01	07/2005	629,20	0,00	0,00	629,20	0,00	629,20	25,00	0,00	629,20	31-12-2008	0	0,00
101 01 99	244	Cartões PDA - 512MB SD Memory Card - Proj 01	01	07/2005	99,58	0,00	0,00	99,58	0,00	99,58	25,00	0,00	99,58	31-12-2008	0	0,00
101 01 99	245	Cartões PDA - 512MB SD Memory Card - Proj 01	01	07/2005	99,58	0,00	0,00	99,58	0,00	99,58	25,00	0,00	99,58	31-12-2008	0	0,00
101 01 99	246	Cartões PDA - 512MB SD Memory Card - Proj 01	01	07/2005	99,57	0,00	0,00	99,57	0,00	99,57	25,00	0,00	99,57	31-12-2008	0	0,00
101 01 27	284	Modular Smart Array 500 G2 (backup) -Proj Sll01	01	03/2006	5.439,03	0,00	0,00	5.439,03	0,00	5.439,03	25,00	1.359,75	5.439,03	31-12-2009	0	0,00
101 01 27	285	Disco 146G Plus Ultra 320 10K Univ Hard (bac 01	01	03/2006	488,68	0,00	0,00	488,68	0,00	488,68	25,00	122,17	488,68	31-12-2009	0	0,00
101 01 27	286	Disco 146G Plus Ultra 320 10K Univ Hard (bac 01	01	03/2006	488,68	0,00	0,00	488,68	0,00	488,68	25,00	122,17	488,68	31-12-2009	0	0,00
101 01 99	287	Tape Ultrín Data Cartridge 200G (backup) -Pro 01	01	03/2006	30,98	0,00	0,00	30,98	0,00	30,98	25,00	7,73	30,98	31-12-2009	0	0,00
101 01 99	288	Tape Ultrín Data Cartridge 200G (backup) -Pro 01	01	03/2006	30,98	0,00	0,00	30,98	0,00	30,98	25,00	7,73	30,98	31-12-2009	0	0,00
101 01 99	289	Tape Ultrín Data Cartridge 200G (backup) -Pro 01	01	03/2006	30,98	0,00	0,00	30,98	0,00	30,98	25,00	7,73	30,98	31-12-2009	0	0,00
101 01 99	290	Tape Ultrín Data Cartridge 200G (backup) -Pro 01	01	03/2006	30,98	0,00	0,00	30,98	0,00	30,98	25,00	7,73	30,98	31-12-2009	0	0,00
101 01 99	291	Tape Ultrín Data Cartridge 200G (backup) -Pro 01	01	03/2006	30,97	0,00	0,00	30,97	0,00	30,97	25,00	7,75	30,97	31-12-2009	0	0,00
102 01 05	292	GPS Compact FLASH HI-305 III C/ SLOT SD 01	01	04/2006	140,00	0,00	0,00	140,00	0,00	140,00	20,00	28,00	112,00	31-12-2009	1	28,00
101 01 13	293	Monitor LG 17" LCD TFT 8Ms 604DJX1K220 01	01	08/2006	193,60	0,00	0,00	193,60	0,00	193,60	25,00	48,40	193,60	31-12-2009	0	0,00
101 01 13	294	Monitor Samsung SyncMaster 701N 17" TFT C 01	01	12/2006	193,48	0,00	0,00	193,48	0,00	193,48	25,00	48,37	193,48	31-12-2009	0	0,00
101 01 07	295	Impressora PRINTER DESKJET 1280	01	09/2006	295,08	0,00	0,00	295,08	0,00	295,08	25,00	73,77	295,08	31-12-2009	0	0,00
101 01 99	296	Modular Pdu 16 A	01	04/2006	393,25	0,00	0,00	393,25	0,00	393,25	25,00	98,32	393,25	31-12-2009	0	0,00
101 01 99	309	Autoloader HP 1/8 Ultrium 920 G2 Tape (Back 01	01	09/2007	4.491,85	0,00	0,00	4.491,85	0,00	4.491,85	25,00	1.122,96	3.368,88	31-12-2009	1	1.122,97
101 01 99	310	Cartridge 800GB RW LTO Ultrium (backup) 01	01	09/2007	56,57	0,00	0,00	56,57	0,00	56,57	25,00	14,14	42,42	31-12-2009	1	14,15
101 01 99	311	Cartridge 800GB RW LTO Ultrium 01	01	09/2007	56,57	0,00	0,00	56,57	0,00	56,57	25,00	14,14	42,42	31-12-2009	1	14,15
101 01 99	312	Cartridge 800GB RW LTO Ultrium 01	01	09/2007	56,57	0,00	0,00	56,57	0,00	56,57	25,00	14,14	42,42	31-12-2009	1	14,15
101 01 99	313	Cartridge 800GB RW LTO Ultrium 01	01	09/2007	56,57	0,00	0,00	56,57	0,00	56,57	25,00	14,14	42,42	31-12-2009	1	14,15
101 01 99	314	Cartridge 800GB RW LTO Ultrium 01	01	09/2007	56,57	0,00	0,00	56,57	0,00	56,57	25,00	14,14	42,42	31-12-2009	1	14,15



CI REGIÃO DE AVEIRO

Ficha de amortizações por conta incluindo amort. extraord.

Ano: 2009

GH	Nº Invent.	Descrição do bem	Aquisição		Alterações patrimoniais		Valor bruto	Anos ant.		Amortizações		Situação actual do bem				
			Tipo	Data	Valor aquisição	Aumentos		Diminuições	Extraord.	Taxa	Valor	Acum ulados	Dt. últ. alter.	Vida útil	Valor patrim.liq.	
Classificação patrimonial: 426101																
101 01 99	315	Cartridge 800GB RW LTO Ultrium	01	09/2007	56,57	0,00	0,00	0,00	0,00	28,28	25,00	14,14	42,42	31-12-2009	1	14,15
101 01 99	316	Cartridge 800GB RW LTO Ultrium	01	09/2007	56,57	0,00	0,00	0,00	0,00	28,28	25,00	14,14	42,42	31-12-2009	1	14,15
101 01 99	317	Cartridge 800GB RW LTO Ultrium	01	09/2007	56,57	0,00	0,00	0,00	0,00	28,28	25,00	14,14	42,42	31-12-2009	1	14,15
101 01 99	318	Cartridge 800GB RW LTO Ultrium	01	09/2007	56,57	0,00	0,00	0,00	0,00	28,28	25,00	14,14	42,42	31-12-2009	1	14,15
101 01 99	319	Cartridge 800GB RW LTO Ultrium	01	09/2007	56,57	0,00	0,00	0,00	0,00	28,28	25,00	14,14	42,42	31-12-2009	1	14,15
101 01 99	320	Cartridge Cleaning HP Ultrium Universal (back 01	01	09/2007	77,69	0,00	0,00	0,00	0,00	38,84	25,00	19,42	58,26	31-12-2009	1	19,43
101 01 99	321	Placa CPe 3y 4h 13x5 Stor DLTLTO Auldr Hv 01	01	09/2007	1.640,79	0,00	0,00	0,00	0,00	820,40	25,00	410,20	1.230,60	31-12-2009	1	410,19
101 01 99	322	Memória 1GB DIMM 184 Pinos DDR400MHz/F 01	01	09/2007	620,05	0,00	0,00	0,00	0,00	310,02	25,00	155,01	485,03	31-12-2009	1	155,02
101 01 19	368	Router Firewall/Wireless - Cabovisão	01	01/2008	96,80	0,00	0,00	0,00	0,00	24,20	25,00	24,20	48,40	31-12-2009	2	48,40
101 01 09	369	DVD ASUS DRW-2014L1 20X Preto	01	02/2008	29,09	0,00	0,00	0,00	0,00	29,09	100,00	0,00	29,09	31-12-2008	0	0,00
101 01 09	370	DVD ASUS DRW-2014L1 20X Preto	01	02/2008	29,09	0,00	0,00	0,00	0,00	29,09	100,00	0,00	29,09	31-12-2008	0	0,00
101 01 15	371	Disco Western Digital - CAVIAR SE 500GB 16 01	01	02/2008	107,99	0,00	0,00	0,00	0,00	107,99	100,00	0,00	107,99	31-12-2008	0	0,00
101 01 20	424	Scanner HP - Scanjet G2710 - L2696A	01	03/2009	90,98	0,00	0,00	0,00	0,00	0,00	100,00	90,98	90,98	31-12-2009	0	0,00
								29.378,12		23.548,82		27.452,61				
Totais da conta 426101:								29.378,12	0,00	0,00	3.903,79	1.925,51				
Classificação patrimonial: 426102																
101 01 99	425	Memória 2048MB Advanced PC2100 (p/servid 01	02	02/2009	485,90	0,00	0,00	0,00	0,00	0,00	25,00	121,48	121,48	31-12-2009	3	364,42
101 01 99	426	Memória 1024MB Advanced PC2100 (p/servid 01	02	02/2009	237,34	0,00	27,94	0,00	0,00	0,00	25,00	52,35	52,35	31-12-2009	3	157,05
101 01 99	427	Memória 1024MB Advanced PC2100 (p/servid 01	02	02/2009	418,27	0,00	0,00	0,00	0,00	0,00	25,00	104,57	104,57	31-12-2009	3	313,70
101 01 99	428	Memória 1024MB Advanced PC2100 (p/servid 01	02	02/2009	418,27	0,00	0,00	0,00	0,00	0,00	25,00	104,57	104,57	31-12-2009	3	313,70
101 01 99	429	Memória 1024MB Advanced PC2100 (p/servid 01	02	02/2009	418,27	0,00	0,00	0,00	0,00	0,00	25,00	104,57	104,57	31-12-2009	3	313,70
101 01 99	430	Memória 1024MB Advanced PC2100 (p/servid 01	02	02/2009	418,27	0,00	0,00	0,00	0,00	0,00	25,00	104,57	104,57	31-12-2009	3	313,70
101 01 27	431	Disco - DRV_HDD 300G, U320, 10K (p/servido 01	02	02/2009	1.381,26	0,00	0,00	0,00	0,00	0,00	25,00	345,32	345,32	31-12-2009	3	1.035,94
101 01 02	454	Computador DELL Optiplex 760D7/3160MHz - 01	04	04/2009	1.136,40	0,00	0,00	0,00	0,00	0,00	25,00	284,10	284,10	31-12-2009	3	852,30
101 01 16	455	Portáteis DELL latitude E4300/2400 - Intel Cor 01	04	04/2009	1.621,20	0,00	0,00	0,00	0,00	0,00	25,00	405,30	405,30	31-12-2009	3	1.215,90
101 01 16	456	Portáteis DELL latitude E4300/2400 - Intel Cor 01	04	04/2009	1.621,20	0,00	0,00	0,00	0,00	0,00	25,00	405,30	405,30	31-12-2009	3	1.215,90
101 01 16	457	Portáteis DELL latitude E4300/2400 - Intel Cor 01	04	04/2009	1.621,20	0,00	0,00	0,00	0,00	0,00	25,00	405,30	405,30	31-12-2009	3	1.215,90
101 01 16	458	Portáteis DELL latitude E4300/2400 - Intel Cor 01	04	04/2009	1.621,20	0,00	0,00	0,00	0,00	0,00	25,00	405,30	405,30	31-12-2009	3	1.215,90
101 01 16	459	Portáteis DELL latitude E4300/2400 - Intel Cor 01	04	04/2009	1.621,20	0,00	0,00	0,00	0,00	0,00	25,00	405,30	405,30	31-12-2009	3	1.215,90
101 01 15	460	Port Replicator DELL EURO1 SSimple E-Port 01	04	04/2009	178,80	0,00	0,00	0,00	0,00	0,00	100,00	178,80	178,80	31-12-2009	0	0,00
101 01 15	461	Port Replicator DELL EURO1 SSimple E-Port 01	04	04/2009	178,80	0,00	0,00	0,00	0,00	0,00	100,00	178,80	178,80	31-12-2009	0	0,00



CI REGIÃO DE AVEIRO

Ficha de amortizações por conta incluindo amort. extraordin.

Ano: 2009

GH	Nº Invent.	Descrição do bem	Aquisição		Alterações patrimoniais		Valor bruto	Anos ant.	Amortizações		Acum. ulados	Situação actual do bem				
			Valor aquisição	Valor avaliação	Aumentos	Diminuições			Extraord.	Taxa		Valor	Dt. últ. alter.	Vida útil	Valor patrim.liq.	
Classificação patrimonial: 426102																
101 01 15	462	Port Replicator DELL EURO1 SSimple E-Port 01	178,80		0,00	0,00	178,80	0,00	0,00	100,00	178,80	178,80	12-2009	0	0,00	
101 01 15	463	Port Replicator DELL EURO1 SSimple E-Port 01	178,80		0,00	0,00	178,80	0,00	0,00	100,00	178,80	178,80	12-2009	0	0,00	
101 01 15	464	Port Replicator DELL EURO1 SSimple E-Port 01	178,80		0,00	0,00	178,80	0,00	0,00	100,00	178,80	178,80	12-2009	0	0,00	
101 01 13	465	Monitores DELL 19" 1909W European Black V01	197,00		0,00	0,00	197,00	0,00	0,00	25,00	49,25	49,25	12-2009	3	147,75	
101 01 13	466	Monitores DELL 19" 1909W European Black V01	197,00		0,00	0,00	197,00	0,00	0,00	25,00	49,25	49,25	12-2009	3	147,75	
101 01 13	467	Monitores DELL 19" 1909W European Black V01	197,00		0,00	0,00	197,00	0,00	0,00	25,00	49,25	49,25	12-2009	3	147,75	
101 01 13	468	Monitores DELL 19" 1909W European Black V01	197,00		0,00	0,00	197,00	0,00	0,00	25,00	49,25	49,25	12-2009	3	147,75	
101 01 13	469	Monitores DELL 19" 1909W European Black V01	197,00		0,00	0,00	197,00	0,00	0,00	25,00	49,25	49,25	12-2009	3	147,75	
101 01 13	470	Monitores DELL 19" 1909W European Black V01	197,00		0,00	0,00	197,00	0,00	0,00	25,00	49,25	49,25	12-2009	3	147,75	
101 01 21	471	Teclado DELL Quietkey UBS Black KYBD 01	4,80		0,00	0,00	4,80	0,00	0,00	100,00	4,80	4,80	12-2009	0	0,00	
101 01 21	472	Teclado DELL Quietkey UBS Black KYBD 01	4,80		0,00	0,00	4,80	0,00	0,00	100,00	4,80	4,80	12-2009	0	0,00	
101 01 21	473	Teclado DELL Quietkey UBS Black KYBD 01	4,80		0,00	0,00	4,80	0,00	0,00	100,00	4,80	4,80	12-2009	0	0,00	
101 01 21	474	Teclado DELL Quietkey UBS Black KYBD 01	4,80		0,00	0,00	4,80	0,00	0,00	100,00	4,80	4,80	12-2009	0	0,00	
101 01 21	475	Teclado DELL Quietkey UBS Black KYBD 01	4,80		0,00	0,00	4,80	0,00	0,00	100,00	4,80	4,80	12-2009	0	0,00	
101 01 21	476	Teclado DELL Quietkey UBS Black KYBD 01	4,80		0,00	0,00	4,80	0,00	0,00	100,00	4,80	4,80	12-2009	0	0,00	
101 01 21	477	Teclado DELL Quietkey UBS Black KYBD 01	4,80		0,00	0,00	4,80	0,00	0,00	100,00	4,80	4,80	12-2009	0	0,00	
101 01 21	478	Teclado DELL Quietkey UBS Black KYBD 01	4,80		0,00	0,00	4,80	0,00	0,00	100,00	4,80	4,80	12-2009	0	0,00	
101 01 21	479	Teclado DELL Quietkey UBS Black KYBD 01	4,80		0,00	0,00	4,80	0,00	0,00	100,00	4,80	4,80	12-2009	0	0,00	
101 01 15	480	Rato DELL 2 Botões USB Scroll Black Optical 01	14,40		0,00	0,00	14,40	0,00	0,00	100,00	14,40	14,40	12-2009	0	0,00	
101 01 15	481	Rato DELL 2 Botões USB Scroll Black Optical 01	14,40		0,00	0,00	14,40	0,00	0,00	100,00	14,40	14,40	12-2009	0	0,00	
101 01 15	482	Rato DELL 2 Botões USB Scroll Black Optical 01	14,40		0,00	0,00	14,40	0,00	0,00	100,00	14,40	14,40	12-2009	0	0,00	
101 01 15	489	Leitor cartões SMART CARD - GemPC Twin 01	12,19		0,00	0,00	12,19	0,00	0,00	100,00	12,19	12,19	12-2009	0	0,00	
101 01 20	490	Digitalizador FUJITSU FI 6130-A4, 40/60IPM, 101	954,00		0,00	0,00	954,00	0,00	0,00	25,00	238,50	238,50	12-2009	3	715,50	
101 01 20	491	Imprinter p/digitalizador Fujitsu Fi-6130C/F161 01	848,40		0,00	0,00	848,40	0,00	0,00	25,00	212,10	212,10	12-2009	3	636,30	
101 01 02	574	Computador DELL Precision WS T3500DT/25.01	1.281,76		0,00	0,00	1.281,76	0,00	0,00	25,00	320,44	320,44	12-2009	3	961,32	
101 01 13	575	Monitor DELL 19" European Black Widescreer 01	144,00		0,00	0,00	144,00	0,00	0,00	25,00	36,00	36,00	12-2009	3	108,00	
							18.394,79			0,00	5.343,16					
Totais da conta 426102:							18.422,73	27,94	0,00	0,00	5.343,16					13.051,63
Classificação patrimonial: 426103																
118 05 99	175	Site Novo AMRIA - Proj. SIGRIA	2.082,50		0,00	0,00	2.082,50	0,00	0,00	1.301,55	260,31	1.561,86	12-2009	2	520,64	
101 01 99	176	UPS LINEAR 10/31 mkl - Proj. SIGRIA	5.501,80		0,00	0,00	5.501,80	0,00	0,00	5.501,80	0,00	5.501,80	12-2007	0	0,00	



CI REGIÃO DE AVEIRO

Ficha de amortizações por conta incluindo amort. extraord.

Ano: 2009

GH	Nº Invent.	Descrição do bem	Tipo	Data	Aquisição		Alterações patrimoniais			Valor bruto	Anos ant.	Amortizações		Situação actual do bem				
					Valor aquisição	Valor avaliação	Aumentos	Diminuições	Extraord.			Taxa	Valor	Acumulados	Dt. últ. alter.	Vida útil	Valor patrim.liq.	
Classificação patrimonial: 426103																		
101 01 02	178	Servidor WEB Proliant DL380R03 X3.06.512Kl		10/2004	4.817,66	0,00	0,00	0,00	4.817,66	0,00	0,00	4.817,66	25,00	0,00	4.817,66	12-2007	0	0,00
101 01 04	180	Switch Procurve 2708 8P 10/100/1000-TX - Pr 01		10/2004	391,76	0,00	0,00	0,00	391,76	0,00	0,00	391,76	25,00	0,00	391,76	12-2007	0	0,00
101 01 13	182	Monitor 17" HP S7500 CRT(bastidor)- Proj. SI(01		10/2004	154,30	0,00	0,00	0,00	154,30	0,00	0,00	154,30	25,00	0,00	154,30	12-2007	0	0,00
101 01 03	183	Equipamento de rede - bastidor- Proj. SIGRIA 01		10/2004	3.148,69	0,00	0,00	0,00	3.148,69	0,00	0,00	3.148,69	25,00	0,00	3.148,69	12-2007	0	0,00
101 01 15	185	Mouse Optical USB 2-Button - Proj. SIGRIA 01		10/2004	24,30	0,00	0,00	0,00	24,30	0,00	0,00	24,30	25,00	0,00	24,30	12-2007	0	0,00
101 01 13	186	Monitor 22" P1230 CRT HP - Proj. SIGRIA 01		10/2004	607,22	0,00	0,00	0,00	607,22	0,00	0,00	607,22	25,00	0,00	607,22	12-2007	0	0,00
101 01 02	187	Posto SIG XW4100 3.2GHz 1GB 80GB 48X C:01		10/2004	2.703,24	0,00	0,00	0,00	2.703,24	0,00	0,00	2.703,24	25,00	0,00	2.703,24	12-2007	0	0,00
101 01 99	193	Tape Ultrium Data Cartridge 200Gb (backups)- 01		10/2004	174,29	0,00	0,00	0,00	174,29	0,00	0,00	174,29	25,00	0,00	174,29	12-2007	0	0,00
101 01 99	194	HP Ultrium Universal Cleaning Cartridge (bacl01		10/2004	79,91	0,00	0,00	0,00	79,91	0,00	0,00	79,91	25,00	0,00	79,91	12-2007	0	0,00
101 01 15	195	Floppy Disk Drive - Proj SIGRIA 01		10/2004	60,42	0,00	0,00	0,00	60,42	0,00	0,00	60,42	25,00	0,00	60,42	12-2007	0	0,00
101 01 13	196	Monitor 17" VIEWSONIC TFT VE 700 - Proj SI01		10/2004	233,39	0,00	0,00	0,00	233,39	0,00	0,00	233,39	25,00	0,00	233,39	12-2007	0	0,00
101 01 13	197	Monitor 17" VIEWSONIC TFT VE 700 - Proj SI01		10/2004	233,39	0,00	0,00	0,00	233,39	0,00	0,00	233,39	25,00	0,00	233,39	12-2007	0	0,00
101 01 13	198	Monitor 17" VIEWSONIC TFT VE 700 - Proj SI01		10/2004	233,39	0,00	0,00	0,00	233,39	0,00	0,00	233,39	25,00	0,00	233,39	12-2007	0	0,00
101 01 15	199	Mouse Optical USB 2-Button		10/2004	24,30	0,00	0,00	0,00	24,30	0,00	0,00	24,30	25,00	0,00	24,30	12-2007	0	0,00
101 01 15	200	Mouse Optical USB 2-Button		10/2004	24,30	0,00	0,00	0,00	24,30	0,00	0,00	24,30	25,00	0,00	24,30	12-2007	0	0,00
101 01 15	201	Mouse Optical USB 2-Button		10/2004	24,30	0,00	0,00	0,00	24,30	0,00	0,00	24,30	25,00	0,00	24,30	12-2007	0	0,00
101 01 02	202	Servidor Base de Dados DL 380R03 Xeon 3,2 01		10/2004	8.685,31	0,00	0,00	0,00	8.685,31	0,00	0,00	8.685,31	25,00	0,00	8.685,31	12-2007	0	0,00
101 01 02	203	Servidor de Aplicações Proliant ML370T03 X 01		10/2004	8.482,22	0,00	0,00	0,00	8.482,22	0,00	0,00	8.482,22	25,00	0,00	8.482,22	12-2007	0	0,00
101 01 02	204	Servidor Firewall / Proxy / DNS Proliant DL38(01		10/2004	5.165,87	0,00	0,00	0,00	5.165,87	0,00	0,00	5.165,87	25,00	0,00	5.165,87	12-2007	0	0,00
101 01 01	205	Rack 10642 (42U bastidor) Graphite - Proj SIG01		10/2004	1.158,92	0,00	0,00	0,00	1.158,92	0,00	0,00	1.158,92	12,50	144,87	869,22	12-2009	2	289,70
101 01 02	206	Computador Workstation XW4100 3.2GHZ 1G 01		10/2004	2.600,92	0,00	0,00	0,00	2.600,92	0,00	0,00	2.600,92	25,00	0,00	2.600,92	12-2007	0	0,00
101 01 02	207	Computador Workstation XW4100 3.2GHZ 1G 01		10/2004	2.600,92	0,00	0,00	0,00	2.600,92	0,00	0,00	2.600,92	25,00	0,00	2.600,92	12-2007	0	0,00
101 01 02	208	Computador Workstation XW4100 3.2GHZ 1G 01		10/2004	2.600,92	0,00	0,00	0,00	2.600,92	0,00	0,00	2.600,92	25,00	0,00	2.600,92	12-2007	0	0,00
101 01 16	209	Protáti NX 7010 P-M735 1.7G/512M/40G/Dvd/01		10/2004	3.216,17	0,00	0,00	0,00	3.216,17	0,00	0,00	3.216,17	25,00	0,00	3.216,17	12-2007	0	0,00
101 01 20	210	Scanner Printer Designjet 815 MFP- Proj SIGR01		10/2004	25.173,00	0,00	0,00	0,00	25.173,00	0,00	0,00	25.173,00	25,00	0,00	25.173,00	12-2007	0	0,00
Totais da conta 426103:										80.203,41	0,00	0,00	405,18	78.987,89	79.393,07	810,34		
Classificação patrimonial: 426104																		
101 01 07	510	Multifunções Lazer 162F		12/2009	586,56	0,00	0,00	0,00	586,56	0,00	0,00	586,56	25,00	0,00	586,56	12-2009	3	439,92
101 01 02	511	Computador DELL PRECISION WS T3500MT.01		12/2009	1.764,86	0,00	0,00	0,00	1.764,86	0,00	0,00	1.764,86	25,00	0,00	1.764,86	12-2009	3	1.323,64
101 01 13	512	Monitor DELL 22" E2209W European Black		12/2009	168,00	0,00	0,00	0,00	168,00	0,00	0,00	168,00	25,00	0,00	168,00	12-2009	3	126,00



CI REGIÃO DE AVEIRO

Ficha de amortizações por conta incluindo amort. extraord.

Ano: 2009

GH	Nº Invent.	Descrição do bem	Aquisição		Alterações patrimoniais		Valor bruto	Anos ant.		Amortizações		Situação actual do bem						
			Valor aquisição	Data	Aumentos	Diminuições		Extraord.	Taxa	Exercício	Valor	Dt. últ. alter.	Vida útil	Valor patrim.liq.				
Classificação patrimonial: 426104																		
101 01 03	513	Switch DELL PowerConnect 2848 Web-Managed	755,14	12/2009	0,00	0,00	755,14	0,00	0,00	0,00	25,00	188,79	188,79	31-12-2009	3	566,35		
101 01 27	514	Disco p/ servidor HP Universal Hard Drive 300 01	770,63	12/2009	0,00	0,00	770,63	0,00	0,00	0,00	25,00	192,66	192,66	31-12-2009	3	577,97		
							4.045,19			0,00			1.011,31					
Totais da conta 426104:							4.045,19		0,00		0,00		1.011,31				3.033,88	
Classificação patrimonial: 426105																		
101 01 07	573	Multifunções Laser 162F	586,56	12/2009	0,00	0,00	586,56	0,00	0,00	0,00	25,00	146,64	146,64	31-12-2009	3	439,92		
101 01 02	576	Computador DELL Precision WS T3500DT/25:01	1.281,76	12/2009	0,00	0,00	1.281,76	0,00	0,00	0,00	25,00	320,44	320,44	31-12-2009	3	961,32		
101 01 02	577	Computador DELL Precision WS T3500DT/25:01	1.281,76	12/2009	0,00	0,00	1.281,76	0,00	0,00	0,00	25,00	320,44	320,44	31-12-2009	3	961,32		
101 01 13	578	Monitor DELL 19" European Black Widescreer 01	143,99	12/2009	0,00	0,00	143,99	0,00	0,00	0,00	25,00	36,00	36,00	31-12-2009	3	107,99		
101 01 13	579	Monitor DELL 19" European Black Widescreer 01	144,00	12/2009	0,00	0,00	144,00	0,00	0,00	0,00	25,00	36,00	36,00	31-12-2009	3	108,00		
							3.438,07			0,00		859,52					2.578,55	
Totais da conta 426105:							3.438,07		0,00		0,00		859,52					2.578,55
Classificação patrimonial: 426201																		
101 02 03	307	Software AIRC - TAX-Guias de Receitas Gerai 01	786,50	01/2006	0,00	0,00	786,50	0,00	0,00	0,00	33,33	0,00	0,00	31-12-2008	0	0,00		
101 02 03	308	Software AIRC - Gestão de Pessoal	544,50	10/2006	0,00	0,00	544,50	0,00	0,00	0,00	33,33	0,00	0,00	31-12-2008	0	0,00		
101 02 04	344	Software SYMC MULTI-TIER PROT. 1.1.0 LIC 01	32,67	11/2007	0,00	0,00	32,67	0,00	0,00	0,00	33,33	10,89	10,89	31-12-2009	0	0,00		
101 02 04	345	Software SYMC MULTI-TIER PROT. 1.1.0 LIC 01	32,67	11/2007	0,00	0,00	32,67	0,00	0,00	0,00	33,33	10,89	10,89	31-12-2009	0	0,00		
101 02 04	346	Software SYMC MULTI-TIER PROT. 1.1.0 LIC 01	32,67	11/2007	0,00	0,00	32,67	0,00	0,00	0,00	33,33	10,89	10,89	31-12-2009	0	0,00		
101 02 04	347	Software SYMC MULTI-TIER PROT. 1.1.0 LIC 01	32,67	11/2007	0,00	0,00	32,67	0,00	0,00	0,00	33,33	10,89	10,89	31-12-2009	0	0,00		
101 02 04	348	Software SYMC MULTI-TIER PROT. 1.1.0 LIC 01	32,67	11/2007	0,00	0,00	32,67	0,00	0,00	0,00	33,33	10,89	10,89	31-12-2009	0	0,00		
101 02 04	349	Software SYMC MULTI-TIER PROT. 1.1.0 LIC 01	32,67	11/2007	0,00	0,00	32,67	0,00	0,00	0,00	33,33	10,89	10,89	31-12-2009	0	0,00		
101 02 04	350	Software SYMC MULTI-TIER PROT. 1.1.0 LIC 01	32,67	11/2007	0,00	0,00	32,67	0,00	0,00	0,00	33,33	10,89	10,89	31-12-2009	0	0,00		
101 02 04	351	Software SYMC MULTI-TIER PROT. 1.1.0 LIC 01	32,67	11/2007	0,00	0,00	32,67	0,00	0,00	0,00	33,33	10,89	10,89	31-12-2009	0	0,00		
101 02 04	352	Software SYMC MULTI-TIER PROT. 1.1.0 LIC 01	32,67	11/2007	0,00	0,00	32,67	0,00	0,00	0,00	33,33	10,89	10,89	31-12-2009	0	0,00		
101 02 04	353	Software SYMC MULTI-TIER PROT. 1.1.0 LIC 01	32,67	11/2007	0,00	0,00	32,67	0,00	0,00	0,00	33,33	10,89	10,89	31-12-2009	0	0,00		
101 02 04	354	Software SYMC MULTI-TIER PROT. 1.1.0 LIC 01	32,67	11/2007	0,00	0,00	32,67	0,00	0,00	0,00	33,33	10,89	10,89	31-12-2009	0	0,00		
101 02 04	355	Software SYMC MULTI-TIER PROT. 1.1.0 LIC 01	32,67	11/2007	0,00	0,00	32,67	0,00	0,00	0,00	33,33	10,89	10,89	31-12-2009	0	0,00		
101 02 04	356	Software SYMC MULTI-TIER PROT. 1.1.0 LIC 01	32,67	11/2007	0,00	0,00	32,67	0,00	0,00	0,00	33,33	10,89	10,89	31-12-2009	0	0,00		
101 02 04	357	Software SYMC MULTI-TIER PROT. 1.1.0 LIC 01	32,67	11/2007	0,00	0,00	32,67	0,00	0,00	0,00	33,33	10,89	10,89	31-12-2009	0	0,00		



CI REGIÃO DE AVEIRO

Ficha de amortizações por conta incluindo amort. extraordin.

Ano: 2009

GH	Nº Invent.	Descrição do bem	Aquisição		Alterações patrimoniais		Valor bruto	Anos ant.	Amortizações		Situação actual do bem		
			Data	Valor aquisição	Aumentos	Diminuições			Extraord.	Taxa	Valor	Dt. últ. alter.	Valor patrim.liq.
Classificação patrimonial: 426201													
101 02 04	358	Software SYMC MULTI-TIER PROT. 1.1.0 LIC 01	11/2007	32,67	0,00	0,00	32,67	0,00	21,78	33,33	10,89	32,6731-12-2009	0,00
101 02 04	359	Software SYMC MULTI-TIER PROT. 1.1.0 LIC 01	11/2007	32,67	0,00	0,00	32,67	0,00	21,78	33,33	10,89	32,6731-12-2009	0,00
101 02 04	360	Software SYMC MULTI-TIER PROT. 1.1.0 LIC 01	11/2007	32,67	0,00	0,00	32,67	0,00	21,78	33,33	10,89	32,6731-12-2009	0,00
101 02 04	361	Software SYMC MULTI-TIER PROT. 1.1.0 LIC 01	11/2007	32,67	0,00	0,00	32,67	0,00	21,78	33,33	10,89	32,6731-12-2009	0,00
101 02 04	362	Software SYMC MULTI-TIER PROT. 1.1.0 LIC 01	11/2007	32,67	0,00	0,00	32,67	0,00	21,78	33,33	10,89	32,6731-12-2009	0,00
101 02 04	363	Software SYMC MULTI-TIER PROT. 1.1.0 LIC 01	11/2007	32,67	0,00	0,00	32,67	0,00	21,78	33,33	10,89	32,6731-12-2009	0,00
101 02 04	364	Software SYMC MULTI-TIER PROT. 1.1.0 LIC 01	11/2007	32,67	0,00	0,00	32,67	0,00	21,78	33,33	10,89	32,6731-12-2009	0,00
101 02 04	365	Software SYMC MULTI-TIER PROT. 1.1.0 LIC 01	11/2007	31,11	0,00	0,00	31,11	0,00	20,74	33,33	10,37	31,1131-12-2009	0,00
101 02 04	366	CorelDRAW Graphics Suite X3 Media pk CD 01	11/2007	26,45	0,00	0,00	26,45	0,00	17,64	33,33	8,81	26,4531-12-2009	0,00
101 02 04	367	CorelDRAW Graphics Suite X3 Eng 121-250 01	11/2007	351,41	0,00	0,00	351,41	0,00	234,24	33,33	117,17	351,4131-12-2009	0,00
101 02 03	372	SIC-Sistema Inventário Cadastro Patrimonial A 01	02/2008	1.306,80	0,00	0,00	1.306,80	0,00	435,56	33,33	435,56	871,1231-12-2009	1 435,68
101 02 04	502	Software FLIP7 Corrector Ortográfico 01	05/2009	558,43	0,00	0,00	558,43	0,00	0,00	33,33	186,12	186,1231-12-2009	2 372,31
101 02 04	517	Antivirus SYMC Multi-Tier Ren BS 1Y Gov 01	12/2009	17,60	0,00	0,00	17,60	0,00	0,00	100,00	17,60	17,6031-12-2009	0,00
101 02 04	518	Antivirus SYMC Multi-Tier Ren BS 1Y Gov 01	12/2009	17,60	0,00	0,00	17,60	0,00	0,00	100,00	17,60	17,6031-12-2009	0,00
101 02 04	519	Antivirus SYMC Multi-Tier Ren BS 1Y Gov 01	12/2009	17,60	0,00	0,00	17,60	0,00	0,00	100,00	17,60	17,6031-12-2009	0,00
101 02 04	520	Antivirus SYMC Multi-Tier Ren BS 1Y Gov 01	12/2009	17,60	0,00	0,00	17,60	0,00	0,00	100,00	17,60	17,6031-12-2009	0,00
101 02 04	521	Antivirus SYMC Multi-Tier Ren BS 1Y Gov 01	12/2009	17,60	0,00	0,00	17,60	0,00	0,00	100,00	17,60	17,6031-12-2009	0,00
101 02 04	522	Antivirus SYMC Multi-Tier Ren BS 1Y Gov 01	12/2009	17,60	0,00	0,00	17,60	0,00	0,00	100,00	17,60	17,6031-12-2009	0,00
101 02 04	523	Antivirus SYMC Multi-Tier Ren BS 1Y Gov 01	12/2009	17,60	0,00	0,00	17,60	0,00	0,00	100,00	17,60	17,6031-12-2009	0,00
101 02 04	524	Antivirus SYMC Multi-Tier Ren BS 1Y Gov 01	12/2009	17,60	0,00	0,00	17,60	0,00	0,00	100,00	17,60	17,6031-12-2009	0,00
101 02 04	525	Antivirus SYMC Multi-Tier Ren BS 1Y Gov 01	12/2009	17,60	0,00	0,00	17,60	0,00	0,00	100,00	17,60	17,6031-12-2009	0,00
101 02 04	526	Antivirus SYMC Multi-Tier Ren BS 1Y Gov 01	12/2009	17,60	0,00	0,00	17,60	0,00	0,00	100,00	17,60	17,6031-12-2009	0,00
101 02 04	527	Antivirus SYMC Multi-Tier Ren BS 1Y Gov 01	12/2009	17,60	0,00	0,00	17,60	0,00	0,00	100,00	17,60	17,6031-12-2009	0,00
101 02 04	528	Antivirus SYMC Multi-Tier Ren BS 1Y Gov 01	12/2009	17,60	0,00	0,00	17,60	0,00	0,00	100,00	17,60	17,6031-12-2009	0,00
101 02 04	529	Antivirus SYMC Multi-Tier Ren BS 1Y Gov 01	12/2009	17,60	0,00	0,00	17,60	0,00	0,00	100,00	17,60	17,6031-12-2009	0,00
101 02 04	530	Antivirus SYMC Multi-Tier Ren BS 1Y Gov 01	12/2009	17,60	0,00	0,00	17,60	0,00	0,00	100,00	17,60	17,6031-12-2009	0,00
101 02 04	531	Antivirus SYMC Multi-Tier Ren BS 1Y Gov 01	12/2009	17,60	0,00	0,00	17,60	0,00	0,00	100,00	17,60	17,6031-12-2009	0,00
101 02 04	532	Antivirus SYMC Multi-Tier Ren BS 1Y Gov 01	12/2009	17,60	0,00	0,00	17,60	0,00	0,00	100,00	17,60	17,6031-12-2009	0,00
101 02 04	533	Antivirus SYMC Multi-Tier Ren BS 1Y Gov 01	12/2009	17,60	0,00	0,00	17,60	0,00	0,00	100,00	17,60	17,6031-12-2009	0,00
101 02 04	534	Antivirus SYMC Multi-Tier Ren BS 1Y Gov 01	12/2009	17,60	0,00	0,00	17,60	0,00	0,00	100,00	17,60	17,6031-12-2009	0,00
101 02 04	535	Antivirus SYMC Multi-Tier Ren BS 1Y Gov 01	12/2009	17,60	0,00	0,00	17,60	0,00	0,00	100,00	17,60	17,6031-12-2009	0,00
101 02 04	536	Antivirus SYMC Multi-Tier Ren BS 1Y Gov 01	12/2009	17,60	0,00	0,00	17,60	0,00	0,00	100,00	17,60	17,6031-12-2009	0,00



CI REGIÃO DE AVEIRO

Ficha de amortizações por conta incluindo amort. extraord.

Ano: 2009

GH	Nº Invent.	Bem	Descrição do bem	Tipo	Data	Aquisição		Alterações patrimoniais			Valor bruto	Anos ant.		Amortizações		Situação actual do bem		
						Valor aquisição	Valor avaliação	Aumentos	Diminuições	Exercício		Exercício	Exercício	Exercício	Exercício	Exercício	Exercício	Exercício
Classificação patrimonial: 426201																		
101 02 04	537	Antivírus SYMC Multi-Tier	Ren BS 1Y Gov	01	12/2009	17,60		0,00	0,00	17,60	0,00	0,00	0,00	100,00	17,60	17,60	31-12-2009	0,00
101 02 04	538	Antivírus SYMC Multi-Tier	BNDL STD 1Y Gov	01	12/2009	31,97		0,00	0,00	31,97	0,00	0,00	0,00	100,00	31,97	31,97	31-12-2009	0,00
101 02 04	539	Antivírus SYMC Multi-Tier	BNDL STD 1Y Gov	01	12/2009	31,97		0,00	0,00	31,97	0,00	0,00	0,00	100,00	31,97	31,97	31-12-2009	0,00
101 02 04	540	Antivírus SYMC Multi-Tier	BNDL STD 1Y Gov	01	12/2009	31,97		0,00	0,00	31,97	0,00	0,00	0,00	100,00	31,97	31,97	31-12-2009	0,00
101 02 04	541	Antivírus SYMC Multi-Tier	BNDL STD 1Y Gov	01	12/2009	31,97		0,00	0,00	31,97	0,00	0,00	0,00	100,00	31,97	31,97	31-12-2009	0,00
101 02 04	542	Antivírus SYMC Multi-Tier	BNDL STD 1Y Gov	01	12/2009	31,97		0,00	0,00	31,97	0,00	0,00	0,00	100,00	31,97	31,97	31-12-2009	0,00
101 02 04	543	Antivírus SYMC Multi-Tier	BNDL STD 1Y Gov	01	12/2009	31,96		0,00	0,00	31,96	0,00	0,00	0,00	100,00	31,96	31,96	31-12-2009	0,00
101 02 04	544	Antivírus SYMC Multi-Tier	BNDL STD 1Y Gov	01	12/2009	31,96		0,00	0,00	31,96	0,00	0,00	0,00	100,00	31,96	31,96	31-12-2009	0,00
101 02 04	545	Antivírus SYMC Multi-Tier	BNDL STD 1Y Gov	01	12/2009	31,96		0,00	0,00	31,96	0,00	0,00	0,00	100,00	31,96	31,96	31-12-2009	0,00
101 02 04	546	Antivírus SYMC Multi-Tier	BNDL STD 1Y Gov	01	12/2009	31,96		0,00	0,00	31,96	0,00	0,00	0,00	100,00	31,96	31,96	31-12-2009	0,00
Totais da conta 426201:											4.948,56	2.496,56	1.644,01	4.140,57	807,99			
Classificação patrimonial: 426202																		
101 02 02	483	Software MS Office 2007	OLP NL GOVT	01	04/2009	358,80		0,00	0,00	358,80	0,00	0,00	0,00	33,33	119,59	119,59	31-12-2009	239,21
101 02 02	484	Software MS Office 2007	OLP NL GOVT	01	04/2009	358,80		0,00	0,00	358,80	0,00	0,00	0,00	33,33	119,59	119,59	31-12-2009	239,21
101 02 02	485	Software MS Office 2007	OLP NL GOVT	01	04/2009	358,80		0,00	0,00	358,80	0,00	0,00	0,00	33,33	119,59	119,59	31-12-2009	239,21
101 02 02	486	Software MS Office 2007	OLP NL GOVT	01	04/2009	358,80		0,00	0,00	358,80	0,00	0,00	0,00	33,33	119,59	119,59	31-12-2009	239,21
101 02 02	487	Software MS Office 2007	OLP NL GOVT	01	04/2009	358,80		0,00	0,00	358,80	0,00	0,00	0,00	33,33	119,59	119,59	31-12-2009	239,21
101 02 02	488	Software MS Office 2007	OLP NL GOVT	01	04/2009	358,80		0,00	0,00	358,80	0,00	0,00	0,00	33,33	119,59	119,59	31-12-2009	239,21
101 02 03	492	Licença Acrobat Professional	V.9 PT WIN AOC01	01	09/2009	359,72		0,00	0,00	359,72	0,00	0,00	0,00	33,33	119,89	119,89	31-12-2009	239,83
101 02 03	493	Licença Acrobat Professional	V.9 PT WIN - DV.01	01	09/2009	28,04		0,00	0,00	28,04	0,00	0,00	0,00	100,00	28,04	28,04	31-12-2009	0,00
101 02 03	494	Licença Acrobat Professional	V.9 PT WIN Upg 01	01	09/2009	167,89		0,00	0,00	167,89	0,00	0,00	0,00	100,00	167,89	167,89	31-12-2009	0,00
101 02 03	495	Licença Acrobat Professional	V.9 PT WIN Upg 01	01	09/2009	167,89		0,00	0,00	167,89	0,00	0,00	0,00	100,00	167,89	167,89	31-12-2009	0,00
101 02 03	496	Licença Acrobat Professional	V.9 PT WIN Upg 01	01	09/2009	167,89		0,00	0,00	167,89	0,00	0,00	0,00	100,00	167,89	167,89	31-12-2009	0,00
101 02 03	497	Licença Acrobat 9 PT	WIN ACO Lic.	01	09/2009	227,57		0,00	0,00	227,57	0,00	0,00	0,00	33,33	75,85	75,85	31-12-2009	151,72
101 02 03	498	Licença Acrobat 9 PT	WIN ACO Lic.	01	09/2009	227,57		0,00	0,00	227,57	0,00	0,00	0,00	33,33	75,85	75,85	31-12-2009	151,72
101 02 03	499	Licença Acrobat 9 PT	WIN ACO Lic.	01	09/2009	227,57		0,00	0,00	227,57	0,00	0,00	0,00	33,33	75,85	75,85	31-12-2009	151,72
101 02 03	500	Licença Acrobat 9 PT	WIN DVD Media Kit	01	09/2009	28,05		0,00	0,00	28,05	0,00	0,00	0,00	100,00	28,05	28,05	31-12-2009	0,00
101 02 03	501	Software AIRC - SGD	Sistema Gestão Docun01	01	05/2009	2.800,80		0,00	0,00	2.800,80	0,00	0,00	0,00	33,33	933,51	933,51	31-12-2009	1.867,29
101 02 02	504	Software Office 2007	OLP NL GOVT	01	10/2009	343,02		0,00	0,00	343,02	0,00	0,00	0,00	33,33	114,33	114,33	31-12-2009	228,69



CI REGIÃO DE AVEIRO

Ficha de amortizações por conta incluindo amort. extraordin.

Ano: 2009

GH	Nº Invent.	Descrição do bem	Aquisição		Alterações patrimoniais			Valor bruto	Anos ant.		Amortizações		Situação actual do bem							
			Tipo	Data	Valor aquisição	Aumentos	Diminuições		Extraord.	Taxa	Valor	Acumulados	Dt. últ. alter.	Vida útil	Valor patrim.liq.					
101 02 03	508	Software Plataforma Elect. de Participação Pú01	11/2009		592,00	0,00	0,00	592,00	0,00	0,00	0,00	33,33	197,31	197,31	31-12-2009	2	394,69			
Totais da conta 426202:													7.490,81	0,00	0,00	2.869,89	4.620,92			
Classificação patrimonial: 426203																				
101 02 02	177	Windows Svr CAL 2003 OPL A GOVTV CAL - P01	10/2004		298,86	0,00	0,00	298,86	0,00	0,00	0,00	33,33	0,00	298,86	31-12-2006	0	0,00			
101 02 02	179	Windows Svr Web 2003 English OLP A GOVTV01	10/2004		393,70	0,00	0,00	393,70	0,00	0,00	0,00	33,33	0,00	393,70	31-12-2006	0	0,00			
101 02 06	184	ISA Srv Std Ed 2004 Eng.Disk Kit MVL Cg- Pr01	10/2004		1.312,75	0,00	0,00	1.312,75	0,00	0,00	0,00	33,33	0,00	1.312,75	31-12-2006	0	0,00			
101 02 02	188	Windows Svr Std 2003 Ing OPL A GOVTV - Pr01	10/2004		2.128,37	0,00	0,00	2.128,37	0,00	0,00	0,00	33,33	0,00	2.128,37	31-12-2006	0	0,00			
101 02 03	189	SQL SRV 2000 STV EDT UK OPL GOVTV 1LIC01	10/2004		10.017,06	0,00	0,00	10.017,06	0,00	0,00	0,00	33,33	0,00	10.017,06	31-12-2006	0	0,00			
101 02 99	191	OV Data Protector Cell Manag Win. LTU CD-P01	10/2004		887,13	0,00	0,00	887,13	0,00	0,00	0,00	33,33	0,00	887,13	31-12-2006	0	0,00			
101 02 99	192	OV Data Protector On-Line ext Win. LTU -Pr01	10/2004		891,39	0,00	0,00	891,39	0,00	0,00	0,00	33,33	0,00	891,39	31-12-2006	0	0,00			
101 02 03	234	Software ng Xis-MicroStation (1 licença)	12/2004		2.677,50	0,00	0,00	2.677,50	0,00	0,00	0,00	33,33	0,00	2.677,50	31-12-2006	0	0,00			
101 02 04	235	Office Pro 2003 Portug. OEM Pack w/SP1 - Pr01	12/2004		311,45	0,00	0,00	311,45	0,00	0,00	0,00	33,33	0,00	311,45	31-12-2006	0	0,00			
101 02 03	236	ArcEditor Conc., 1 licença - Proj. SIGRIA	12/2004		12.363,62	0,00	0,00	12.363,62	0,00	0,00	0,00	33,33	0,00	12.363,62	31-12-2006	0	0,00			
101 02 03	237	ArcSDE 9.0 (licença p/ 1 Server/2CPU's e 5 lic01	12/2004		16.299,91	0,00	0,00	16.299,91	0,00	0,00	0,00	33,33	0,00	16.299,91	31-12-2006	0	0,00			
101 02 03	238	ArcIMS SLG Edition Server/CPU - Proj. SIGRIA/01	12/2004		9.633,76	0,00	0,00	9.633,76	0,00	0,00	0,00	33,33	0,00	9.633,76	31-12-2006	0	0,00			
101 02 03	273	MicroStation V8 2004 Edition English - Proj. SI 01	12/2004		5.395,00	0,00	0,00	5.395,00	0,00	0,00	0,00	33,33	0,00	5.395,00	31-12-2007	0	0,00			
101 02 04	274	Office Pro 2003 Portug. OEM Pack w/SP1 - Pr01	07/2005		481,74	0,00	0,00	481,74	0,00	0,00	0,00	33,33	0,00	481,74	31-12-2007	0	0,00			
101 02 04	275	Axrobat Professional V7.0 Port. Win Gov - Proj. 01	07/2005		377,36	0,00	0,00	377,36	0,00	0,00	0,00	33,33	0,00	377,36	31-12-2007	0	0,00			
101 02 04	276	Acrobat Professional V7.0 Port. Win Gov - Proj. 01	07/2005		377,36	0,00	0,00	377,36	0,00	0,00	0,00	33,33	0,00	377,36	31-12-2007	0	0,00			
101 02 04	277	Acrobat Professional V7.0 Port. Cd Gov - Proj. 01	07/2005		27,18	0,00	0,00	27,18	0,00	0,00	0,00	33,33	0,00	27,18	31-12-2007	0	0,00			
101 02 03	304	Software Geoquality - 1 licença - Prj. SIGRIA	10/2006		544,50	0,00	0,00	544,50	0,00	0,00	0,00	33,33	0,00	544,50	31-12-2008	0	0,00			
101 02 03	305	Software ArcGIS Publisher Conc. - 1 licença - I01	10/2006		5.096,52	0,00	0,00	5.096,52	0,00	0,00	0,00	33,33	0,00	5.096,52	31-12-2008	0	0,00			
101 02 03	306	Software ET GEOBOX - 1 licença - Proj. SIGF01	11/2006		363,00	0,00	0,00	363,00	0,00	0,00	0,00	33,33	0,00	363,00	31-12-2008	0	0,00			
Totais da conta 426203:													69.878,16	0,00	0,00	0,00	69.878,16			



CI REGIÃO DE AVEIRO

Ficha de amortizações por conta incluindo amort. extraordin.

Ano: 2009

GH	Nº Invent.	Descrição do bem	Aquisição		Alterações patrimoniais		Valor bruto	Anos ant.		Amortizações		Situação actual do bem					
			Tipo	Data	Valor aquisição	Valor avaliação		Aumentos	Diminuições	Extraord.	Taxa	Exercício	Valor	Acumulados	Di. últ. alter.	Vida útil	Valor patrim.liq.
101 02 02	505	Software Office Professional Plug 2007 OLP N 01	10/2009		445,94	0,00	0,00	0,00	0,00	0,00	33,33	148,63	148,63	148,63	12-2009	2	297,31
Totais da conta 426204:													148,63		297,31		
Classificação patrimonial: 426205													148,63		297,31		
101 02 02	506	Software Office 2007 OLP NL GOVT	10/2009		343,02	0,00	0,00	0,00	0,00	0,00	33,33	114,33	114,33	114,33	12-2009	2	228,69
101 02 02	507	Software Office 2007 OLP NL GOVT	10/2009		343,02	0,00	0,00	0,00	0,00	0,00	33,33	114,33	114,33	114,33	12-2009	2	228,69
Totais da conta 426205:													228,66		457,38		
Classificação patrimonial: 426301													228,66		457,38		
102 01 99	173	Instalação rede telefónica - Painel 19" 48/24 pt 01	10/2004		869,65	0,00	0,00	0,00	0,00	0,00	14,28	124,19	124,19	124,19	12-2009	1	124,51
102 01 99	174	SWITCH D-LINK DES-1024R+	10/2004		313,51	0,00	0,00	0,00	0,00	0,00	14,28	44,77	44,77	44,77	12-2009	1	44,89
102 01 13	229	Telefone Siemens Optipoint 500 Entry Branco	12/2004		119,00	0,00	0,00	0,00	0,00	0,00	12,50	14,88	14,88	14,88	12-2009	2	29,72
102 01 14	298	Telemóveis CORPORATE NOKIA 1112	12/2006		17,00	0,00	0,00	0,00	0,00	0,00	25,00	4,25	4,25	4,25	12-2009	0	0,00
102 01 14	299	Telemóveis CORPORATE NOKIA 1112	12/2006		17,00	0,00	0,00	0,00	0,00	0,00	25,00	4,25	4,25	4,25	12-2009	0	0,00
102 01 14	300	Telemóveis CORPORATE NOKIA 1112	12/2006		17,00	0,00	0,00	0,00	0,00	0,00	25,00	4,25	4,25	4,25	12-2009	0	0,00
102 01 14	301	Telemóveis CORPORATE NOKIA 1112	12/2006		17,00	0,00	0,00	0,00	0,00	0,00	25,00	4,25	4,25	4,25	12-2009	0	0,00
102 01 14	302	Telemóveis CORPORATE NOKIA 6233	12/2006		17,00	0,00	0,00	0,00	0,00	0,00	25,00	4,25	4,25	4,25	12-2009	0	0,00
101 01 04	326	Switch D-Link 16 Portas 10/16+	06/2007		117,94	0,00	0,00	0,00	0,00	0,00	25,00	29,49	29,49	29,49	12-2009	1	29,47
102 01 01	327	Ampliação da Central telefónica p/12 extensões	06/2007		1.977,92	0,00	0,00	0,00	0,00	0,00	12,50	247,24	247,24	247,24	12-2009	5	1.236,20
102 01 13	328	Telefone Siemens Euroset 5020 ANTRACIT	06/2007		237,98	0,00	0,00	0,00	0,00	0,00	12,50	29,75	29,75	29,75	12-2009	5	148,73
102 01 99	343	Leitor MP4 Overtech OT 930 + Modulo música	10/2007		260,15	0,00	0,00	0,00	0,00	0,00	14,28	37,15	37,15	37,15	12-2009	4	148,70
102 01 01	418	Central telefónica Hicom 118 06/4	08/2008		804,00	0,00	0,00	0,00	0,00	0,00	12,50	100,50	100,50	100,50	12-2009	6	603,00
101 01 01	419	Armário p/ central telefónica 7U 600x420x385	08/2008		991,93	0,00	0,00	0,00	0,00	0,00	12,50	123,99	123,99	123,99	12-2009	6	743,95
102 01 13	420	Telefone Siemens Euroset 5005 ANTRACIT	08/2008		23,69	0,00	0,00	0,00	0,00	0,00	100,00	0,00	0,00	0,00	12-2008	0	0,00
102 01 13	421	Telefone Siemens Euroset 5005 ANTRACIT	08/2008		23,69	0,00	0,00	0,00	0,00	0,00	100,00	0,00	0,00	0,00	12-2008	0	0,00



CI REGIÃO DE AVEIRO

Ficha de amortizações por conta incluindo amort. extraord.

Ano: 2009

Bem	Aquisição		Alterações patrimoniais		Valor bruto	Anos ant.	Amortizações		Situação actual do bem				
	Valor aquisição	Data	Aumentos	Diminuições			Extraord.	Taxa	Valor	Dt. últ. Vida útil	Valor patrim. liq.		
Classificação patrimonial: 426301													
102 01 13 422	Telefone Siemens Euroset 5005 ANTRACIT	01	08/2008	23,69	0,00	0,00	23,69	100,00	0,00	23,69	31-12-2008	0	0,00
				5.848,15	0,00	0,00	5.848,15	1.965,77		2.738,98			
Totais da conta 426301:													
				5.848,15	0,00	0,00	5.848,15	773,21		3.109,17			
Classificação patrimonial: 4264101													
103 01 01 35	Armário com portas vidro 1200 X 750 L	01	08/1998	243,95	0,00	0,00	243,95	12,50	0,00	243,95	31-12-2005	0	0,00
103 01 01 36	Armário com portas vidro 800 X 750 L P	01	08/1998	175,08	0,00	0,00	175,08	12,50	0,00	175,08	31-12-2005	0	0,00
103 01 01 37	Armário com portas vidro 1200 X 750 L	01	08/1998	222,93	0,00	0,00	222,93	12,50	0,00	222,93	31-12-2005	0	0,00
103 01 01 38	Armário 100 X 156 H PT. Lam. Nogueira	01	03/1998	365,09	0,00	0,00	365,09	12,50	0,00	365,09	31-12-2005	0	0,00
103 01 01 39	Armário 100 X 156 H PT. Lam. Nogueira	01	03/1998	365,09	0,00	0,00	365,09	12,50	0,00	365,09	31-12-2005	0	0,00
103 01 01 40	Armário 100 X 156 H PT. Lam. Nogueira	01	03/1998	365,09	0,00	0,00	365,09	12,50	0,00	365,09	31-12-2005	0	0,00
103 01 01 41	Armário 100 X 156 H PT. Lam. Nogueira	01	03/1998	365,11	0,00	0,00	365,11	12,50	0,00	365,11	31-12-2005	0	0,00
103 01 01 42	Armário 100 X 156 H Aberto	01	03/1998	241,37	0,00	0,00	241,37	12,50	0,00	241,37	31-12-2005	0	0,00
103 01 01 43	Armário 100 X 156 H Aberto	01	03/1998	241,38	0,00	0,00	241,38	12,50	0,00	241,38	31-12-2005	0	0,00
103 01 01 44	Topo armário 100 antracite	01	03/1998	56,02	0,00	0,00	56,02	12,50	0,00	56,02	31-12-2005	0	0,00
103 01 01 45	Topo armário 100 antracite	01	03/1998	56,02	0,00	0,00	56,02	12,50	0,00	56,02	31-12-2005	0	0,00
103 01 01 46	Topo armário 100 antracite	01	03/1998	56,02	0,00	0,00	56,02	12,50	0,00	56,02	31-12-2005	0	0,00
103 01 01 47	Topo armário 100 antracite	01	03/1998	56,02	0,00	0,00	56,02	12,50	0,00	56,02	31-12-2005	0	0,00
103 01 01 48	Topo armário 100 antracite	01	03/1998	56,02	0,00	0,00	56,02	12,50	0,00	56,02	31-12-2005	0	0,00
103 01 01 49	Topo armário 100 antracite	01	03/1998	56,05	0,00	0,00	56,05	12,50	0,00	56,05	31-12-2005	0	0,00
103 01 13 50	Maple Tecido Ref# 1107	01	06/1998	100,32	0,00	0,00	100,32	12,50	0,00	100,32	31-12-2005	0	0,00
103 01 13 51	Maple Tecido Ref# 1107	01	06/1998	100,32	0,00	0,00	100,32	12,50	0,00	100,32	31-12-2005	0	0,00
103 01 02 52	Banco Tradicional NAP Ref# 2101	01	06/1998	56,20	0,00	0,00	56,20	12,50	0,00	56,20	01-2002	1	0,00
103 01 02 53	Banco Tradicional NAP Ref# 2101	01	06/1998	56,20	0,00	0,00	56,20	12,50	0,00	56,20	01-2002	1	0,00
103 01 04 54	Bloco rodado EUJO 570*440*530	01	06/1998	160,72	0,00	0,00	160,72	12,50	0,00	160,72	31-12-2005	0	0,00
103 01 04 55	Bloco rodado EUJO 570*440*530	01	06/1998	160,72	0,00	0,00	160,72	12,50	0,00	160,72	31-12-2005	0	0,00
103 01 04 56	Bloco rodado EUJO 570*440*530	01	06/1998	160,72	0,00	0,00	160,72	12,50	0,00	160,72	31-12-2005	0	0,00
103 01 04 57	Bloco rodado EUJO 570*440*530	01	06/1998	160,73	0,00	0,00	160,73	12,50	0,00	160,73	31-12-2005	0	0,00
103 01 04 58	Bloco Arquivo THESI 60 Antracite	01	03/1998	268,92	0,00	0,00	268,92	12,50	0,00	268,92	31-12-2005	0	0,00
103 01 04 59	Bloco com gavetes 60 THESI Antracite	01	03/1998	234,83	0,00	0,00	234,83	12,50	0,00	234,83	31-12-2005	0	0,00
103 01 05 61	Cadeira L Alternativ Ref# 2106L	01	06/1998	100,79	0,00	0,00	100,79	12,50	0,00	100,79	31-12-2005	0	0,00
103 01 05 62	Cadeira L Alternativ Ref# 2106L	01	06/1998	100,79	0,00	0,00	100,79	12,50	0,00	100,79	31-12-2005	0	0,00



CI REGIÃO DE AVEIRO

Ficha de amortizações por conta incluindo amort. extraord.

Ano: 2009

Bem		Aquisição		Alterações patrimoniais		Valor bruto		Anos ant.		Amortizações		Situação actual do bem		
GH	Nº Invent.	Descrição do bem	Tipo	Data	Valor aquisição	Aumentos	Diminuições	Valor	Extraord.	Taxa	Valor	Acum ulados	Dt. últ. Vida útil	
Classificação patrimonial: 4264101														
103 01 05	63	Cadeira L Alternativ Ref. 2106L	01	06/1998	100,79	0,00	0,00	100,79	0,00	100,79	12,50	0,00	100,79	12-2005
103 01 05	64	Cadeira L Alternativ Ref. 2106L	01	06/1998	100,79	0,00	0,00	100,79	0,00	100,79	12,50	0,00	100,79	12-2005
103 01 05	65	Cadeira L Alternativ Ref. 2106L	01	06/1998	100,79	0,00	0,00	100,79	0,00	100,79	12,50	0,00	100,79	12-2005
103 01 05	66	Cadeira L Alternativ Ref. 2106L	01	06/1998	100,80	0,00	0,00	100,80	0,00	100,80	12,50	0,00	100,80	12-2005
103 01 05	67	Cadeira L Alternativ com braços	01	06/1998	127,05	0,00	0,00	127,05	0,00	127,05	12,50	0,00	127,05	12-2005
103 01 05	68	Cadeira L Alternativ com braços	01	06/1998	127,06	0,00	0,00	127,06	0,00	127,06	12,50	0,00	127,06	12-2005
103 01 05	69	Cadeira Operat. Class. CR/OB TRV. Arancio	01	03/1998	574,72	0,00	0,00	574,72	0,00	574,72	12,50	0,00	574,72	12-2005
103 01 05	70	Cadeira Operat. Class. CR/OB TRV. Arancio	01	03/1998	574,72	0,00	0,00	574,72	0,00	574,72	12,50	0,00	574,72	12-2005
103 01 05	71	Cadeira Operat. Class CR/SB TRV Arancio	01	03/1998	301,13	0,00	0,00	301,13	0,00	301,13	12,50	0,00	301,13	12-2005
103 01 08	72	Estante - 6 prateleira 750 X 300 CP + 3 travam01	01	06/1998	68,33	0,00	0,00	68,33	0,00	68,33	12,50	0,00	68,33	12-2005
103 01 08	73	Estante - 6 prateleira 1000 X 300 CP + 3 trava01	01	06/1998	65,53	0,00	0,00	65,53	0,00	65,53	12,50	0,00	65,53	12-2005
103 01 08	74	Estante - 6 prateleira 1000 X 300 CP + 3 trava01	01	06/1998	65,54	0,00	0,00	65,54	0,00	65,54	12,50	0,00	65,54	12-2005
103 01 08	75	Estante - 6 prateleira 1000 X 300 CP + 3 trava01	01	06/1998	65,54	0,00	0,00	65,54	0,00	65,54	12,50	0,00	65,54	12-2005
103 01 08	76	Estante - 6 prateleira 1000 X 300 CP + 3 trava01	01	06/1998	65,54	0,00	0,00	65,54	0,00	65,54	12,50	0,00	65,54	12-2005
103 01 08	77	Estante - 6 prateleira 1000 X 300 CP + 3 trava01	01	06/1998	79,42	0,00	0,00	79,42	0,00	79,42	12,50	0,00	79,42	12-2005
103 01 08	78	Estante - 6 prateleira 1000 X 300 CP + 3 trava01	01	06/1998	79,42	0,00	0,00	79,42	0,00	79,42	12,50	0,00	79,42	12-2005
103 01 08	79	Estante - 6 prateleira 1000 X 300 CP + 3 trava01	01	06/1998	79,42	0,00	0,00	79,42	0,00	79,42	12,50	0,00	79,42	12-2005
103 01 08	80	Estante - 6 prateleira 1000 X 300 CP + 3 trava01	01	06/1998	79,42	0,00	0,00	79,42	0,00	79,42	12,50	0,00	79,42	12-2005
103 01 10	81	Mesa de reunião 200*105 LAM. Nogueira	01	03/1998	613,01	0,00	0,00	613,01	0,00	613,01	12,50	0,00	613,01	12-2005
103 01 10	82	Mesa 800*650 Ref# 50,086.00.21	01	06/1998	173,32	0,00	0,00	173,32	0,00	173,32	100,00	0,00	173,32	01-2002
103 01 10	83	Mesa reunião Euro 1900*900 TAM	01	06/1998	345,61	0,00	0,00	345,61	0,00	345,61	12,50	0,00	345,61	12-2005
103 01 10	84	Mesa centro cromada vidro 80*5	01	06/1998	73,01	0,00	0,00	73,01	0,00	73,01	100,00	0,00	73,01	01-2002
103 01 05	85	Cadeira Manag. Class. FX/BB TRV. ARANCIO01	01	03/1998	393,10	0,00	0,00	393,10	0,00	393,10	12,50	0,00	393,10	12-2005
103 01 05	86	Cadeira Manag. Class. FX/BB TRV. ARANCIO01	01	03/1998	393,11	0,00	0,00	393,11	0,00	393,11	12,50	0,00	393,11	12-2005
103 01 05	87	Cadeira Manag. Class. FX/BB TRV. ARANCIO01	01	03/1998	393,11	0,00	0,00	393,11	0,00	393,11	12,50	0,00	393,11	12-2005
103 01 05	88	Cadeira Manag. Class. FX/BB TRV. ARANCIO01	01	03/1998	393,11	0,00	0,00	393,11	0,00	393,11	12,50	0,00	393,11	12-2005
103 01 05	89	Cadeira Manag. Class. FX/BB TRV. ARANCIO01	01	03/1998	393,11	0,00	0,00	393,11	0,00	393,11	12,50	0,00	393,11	12-2005
103 01 05	90	Cadeira Manag. Class. FX/BB TRV. ARANCIO01	01	03/1998	393,11	0,00	0,00	393,11	0,00	393,11	12,50	0,00	393,11	12-2005
103 01 08	92	Estante - 6 prateleiras 1000*300 CP + 4 travan01	01	07/2000	80,01	0,00	0,00	80,01	0,00	80,01	100,00	0,00	80,01	01-2002
103 01 08	93	Estante - 6 prateleiras 1000*300 CP + 4 travan01	01	07/2000	80,01	0,00	0,00	80,01	0,00	80,01	100,00	0,00	80,01	01-2002
103 01 10	94	Mesa para retroprojecor - MOVIL	01	06/2000	57,78	0,00	0,00	57,78	0,00	57,78	100,00	0,00	57,78	01-2002
103 01 10	95	Mesa para fotoc. c/ rodas Tampo PER	01	05/2001	160,14	0,00	0,00	160,14	0,00	160,14	100,00	0,00	160,14	01-2002



CI REGIÃO DE AVEIRO

Ficha de amortizações por conta incluindo amort. extraordin.

Ano: 2009

GH	Nº Invent.	Bem	Descrição do bem	Aquisição		Alterações patrimoniais			Valor bruto	Anos ant.	Amortizações		Situação actual do bem				
				Valor aquisição	Data	Aumentos	Diminuições	Extraord.			Taxa	Valor	Dt. últ. alter.	Vida útil	Valor patrim.liq.		
Classificação patrimonial: 4264101																	
103 01 10	96	Mesa de formação rectangular	1400*600*720	01	09/2001	145,89		0,00	0,00	0,00	145,89	12,50	0,00	145,89	31-12-2008	0	0,00
103 01 10	97	Mesa de formação rectangular	1400*600*720	01	09/2001	145,90		0,00	0,00	0,00	145,90	12,50	0,00	145,90	31-12-2008	0	0,00
103 01 10	98	Mesa de formação rectangular	1400*600*720	01	09/2001	145,90		0,00	0,00	0,00	145,90	12,50	0,00	145,90	31-12-2008	0	0,00
103 01 10	99	Mesa de formação rectangular	1400*600*720	01	09/2001	145,90		0,00	0,00	0,00	145,90	12,50	0,00	145,90	31-12-2008	0	0,00
103 01 10	100	Mesa de formação rectangular	1400*600*720	01	09/2001	145,90		0,00	0,00	0,00	145,90	12,50	0,00	145,90	31-12-2008	0	0,00
103 01 10	101	Mesa de formação rectangular	1400*600*720	01	09/2001	145,90		0,00	0,00	0,00	145,90	12,50	0,00	145,90	31-12-2008	0	0,00
103 01 10	102	Mesa de formação rectangular	1400*600*720	01	09/2001	145,90		0,00	0,00	0,00	145,90	12,50	0,00	145,90	31-12-2008	0	0,00
103 01 10	103	Mesa de formação rectangular	1400*600*720	01	09/2001	145,90		0,00	0,00	0,00	145,90	12,50	0,00	145,90	31-12-2008	0	0,00
103 01 12	142	Secretária 800X800x750 tempo FAIA/Preto - P 01		01	11/2002	216,45		0,00	0,00	0,00	216,45	12,50	0,00	216,45	31-12-2009	0	0,00
103 01 10	157	Mesa de Formação TRAPEZOID	1300X650X7 01	02	02/2003	130,59		0,00	0,00	0,00	130,59	12,50	0,00	114,24	31-12-2009	1	16,35
103 01 10	158	Mesa de Formação TRAPEZOID	1300X650X7 01	02	02/2003	130,59		0,00	0,00	0,00	130,59	12,50	0,00	114,24	31-12-2009	1	16,35
106 06 25	159	Serigrafia "Costa Nova - Ilhavo" - ERNANI OL 01		01	05/2003	416,50		0,00	0,00	0,00	416,50	0,00	0,00	0,00	28-05-2003	0	416,50
106 06 25	160	Serigrafia "Canal Central-Ria de Aveiro" - ERNANI OL 01		01	05/2003	238,00		0,00	0,00	0,00	238,00	0,00	0,00	0,00	28-05-2003	0	238,00
103 01 08	213	Estante Fixas (Areatria)		02	04/2004	5.004,32		0,00	0,00	0,00	5.004,32	12,50	0,00	3.753,24	31-12-2009	2	1.251,08
103 01 12	214	Mobiliário sebrataria + bloco (Areatria)		02	04/2004	83,80		0,00	0,00	0,00	83,80	12,50	0,00	62,88	31-12-2009	2	20,92
103 01 05	216	Cadeira executivo GX 3004		01	08/2004	59,90		0,00	0,00	0,00	59,90	12,50	0,00	44,94	31-12-2009	2	14,96
103 03 03	217	Mesa c/ Guilhotina DAHLE 558		01	10/2004	284,41		0,00	0,00	0,00	284,41	20,00	0,00	284,41	31-12-2008	0	0,00
103 01 01	218	Armário 800x420x755 cinza		01	11/2004	171,40		0,00	0,00	0,00	171,40	12,50	0,00	128,58	31-12-2009	2	42,82
103 01 12	219	Secretárias 1400x1200x750 cinza		01	11/2004	278,75		0,00	0,00	0,00	278,75	12,50	0,00	209,04	31-12-2009	2	69,71
103 01 12	220	Secretárias 1400x1200x750 cinza		01	11/2004	278,75		0,00	0,00	0,00	278,75	12,50	0,00	209,04	31-12-2009	2	69,71
103 01 01	221	Armário 1900 s/ portas		01	11/2004	245,16		0,00	0,00	0,00	245,16	12,50	0,00	183,90	31-12-2009	2	61,26
103 01 04	222	Bloco rodado 3 gavetas cinza		01	11/2004	149,20		0,00	0,00	0,00	149,20	12,50	0,00	111,90	31-12-2009	2	37,30
103 01 04	223	Bloco rodado 3 gavetas cinza		01	11/2004	149,20		0,00	0,00	0,00	149,20	12,50	0,00	111,90	31-12-2009	2	37,30
103 01 99	224	Separador 1100x400x22xcinza		01	11/2004	47,25		0,00	0,00	0,00	47,25	12,50	0,00	35,46	31-12-2009	2	11,79
103 01 01	225	Armário 1900 portas correr		01	11/2004	306,85		0,00	0,00	0,00	306,85	12,50	0,00	230,16	31-12-2009	2	76,69
103 01 01	226	Armário 1900 portas correr		01	11/2004	306,85		0,00	0,00	0,00	306,85	12,50	0,00	230,16	31-12-2009	2	76,69
103 01 99	227	Extensão 1200x500x750		01	11/2004	67,44		0,00	0,00	0,00	67,44	12,50	0,00	50,58	31-12-2009	2	16,86
103 01 05	247	Cadeira operativa 06 azul PVC		01	01/2005	29,00		0,00	0,00	0,00	29,00	12,50	0,00	18,15	31-12-2009	3	10,85
103 01 05	248	Cadeira operativa 06 azul PVC		01	01/2005	29,00		0,00	0,00	0,00	29,00	12,50	0,00	18,15	31-12-2009	3	10,85
103 01 05	249	Cadeira operativa 06 azul PVC		01	01/2005	29,00		0,00	0,00	0,00	29,00	12,50	0,00	18,15	31-12-2009	3	10,85
103 01 12	250	Tampo para secretária 1800x0,80		01	04/2005	92,82		0,00	0,00	0,00	92,82	12,50	0,00	58,00	31-12-2009	3	34,82
103 01 01	251	Armário alto aberto 1200x400x1900 / cor preto 01		01	10/2005	250,06		0,00	0,00	0,00	250,06	12,50	0,00	156,30	31-12-2009	3	93,76



CI REGIÃO DE AVEIRO

Ficha de amortizações por conta incluindo amort. extraordin.

Ano: 2009

GH	Nº Invent.	Descrição do bem	Aquisição		Alterações patrimoniais		Valor bruto	Anos ant.		Amortizações		Situação actual do bem				
			Tipo	Data	Valor aquisição	Valor avaliação		Aumentos	Diminuições	Extraord.	Taxa	Valor	Acum ulados	Dt. ult. Vida alter. util	Valor patrim.liq.	
Classificação patrimonial: 4264101																
103 01 01	323	Armário alto aberto preto c/ tampo preto 1200x01	07/2007		340,86	0,00	0,00	340,86	0,00	85,22	12,50	42,61	127,83	31-12-2009	5	213,03
103 01 12	324	Secretária c/ estrutura preta e tampo 800x800x01	07/2007		132,58	0,00	0,00	132,58	0,00	33,14	12,50	16,57	49,71	31-12-2009	5	82,87
103 01 10	325	Mesa 01	07/2007		87,85	0,00	0,00	87,85	0,00	21,96	12,50	10,98	32,94	31-12-2009	5	54,91
103 01 12	329	Secretária compacta esq. 1600x1200x750 Cin:01	06/2007		295,21	0,00	0,00	295,21	0,00	73,80	12,50	36,90	110,70	31-12-2009	5	184,51
103 01 12	330	Secretária compacta esq. 1600x1200x750 Cin:01	06/2007		295,21	0,00	0,00	295,21	0,00	73,80	12,50	36,90	110,70	31-12-2009	5	184,51
103 01 12	331	Secretária compacta dift. 1600x1200x750 Cinz 01	06/2007		295,21	0,00	0,00	295,21	0,00	73,80	12,50	36,90	110,70	31-12-2009	5	184,51
103 01 05	333	Cadeira Onda Contacto Permanente costa mé:01	06/2007		162,42	0,00	0,00	162,42	0,00	40,60	12,50	20,30	60,90	31-12-2009	5	101,52
103 01 05	334	Cadeira Onda Contacto Permanente costa mé:01	06/2007		162,42	0,00	0,00	162,42	0,00	40,60	12,50	20,30	60,90	31-12-2009	5	101,52
103 01 05	335	Cadeira Onda Contacto Permanente costa mé:01	06/2007		162,42	0,00	0,00	162,42	0,00	40,60	12,50	20,30	60,90	31-12-2009	5	101,52
103 01 05	336	Cadeira Onda Contacto Permanente costa mé:01	06/2007		162,42	0,00	0,00	162,42	0,00	40,60	12,50	20,30	60,90	31-12-2009	5	101,52
103 01 01	337	Armário médio porta correr 1480x800x420 Cin:01	06/2007		248,29	0,00	0,00	248,29	0,00	62,08	12,50	31,04	93,12	31-12-2009	5	155,17
103 01 01	338	Armário médio porta correr 1480x800x420 Cin:01	06/2007		248,29	0,00	0,00	248,29	0,00	62,08	12,50	31,04	93,12	31-12-2009	5	155,17
103 01 01	339	Armário médio porta correr 1950x950x420 Cin:01	06/2007		313,47	0,00	0,00	313,47	0,00	78,36	12,50	39,18	117,54	31-12-2009	5	195,93
103 01 04	340	Bloco rodado 3 gavetas frente chapa Cinza T/F 01	06/2007		137,73	0,00	0,00	137,73	0,00	34,44	12,50	17,22	51,66	31-12-2009	5	86,07
103 01 04	341	Bloco rodado 3 gavetas frente chapa Cinza T/F 01	06/2007		137,73	0,00	0,00	137,73	0,00	34,44	12,50	17,22	51,66	31-12-2009	5	86,07
103 01 04	342	Bloco rodado 3 gavetas frente chapa Cinza T/F 01	06/2007		137,71	0,00	0,00	137,71	0,00	34,42	12,50	17,21	51,63	31-12-2009	5	86,08
103 01 05	373	Cadeira reunião SITAA s/braços estrutura pret 01	09/2008		43,20	0,00	0,00	43,20	0,00	43,20	100,00	0,00	43,20	31-12-2008	0	0,00
103 01 05	374	Cadeira reunião SITAA s/braços estrutura pret 01	09/2008		43,20	0,00	0,00	43,20	0,00	43,20	100,00	0,00	43,20	31-12-2008	0	0,00
103 01 05	375	Cadeira reunião SITAA s/braços estrutura pret 01	09/2008		43,20	0,00	0,00	43,20	0,00	43,20	100,00	0,00	43,20	31-12-2008	0	0,00
103 01 05	376	Cadeira reunião SITAA s/braços estrutura pret 01	09/2008		43,20	0,00	0,00	43,20	0,00	43,20	100,00	0,00	43,20	31-12-2008	0	0,00
103 01 05	377	Cadeira reunião SITAA s/braços estrutura pret 01	09/2008		43,20	0,00	0,00	43,20	0,00	43,20	100,00	0,00	43,20	31-12-2008	0	0,00
103 01 05	378	Cadeira reunião SITAA s/braços estrutura pret 01	09/2008		43,20	0,00	0,00	43,20	0,00	43,20	100,00	0,00	43,20	31-12-2008	0	0,00
103 01 05	379	Cadeira reunião SITAA s/braços estrutura pret 01	09/2008		43,20	0,00	0,00	43,20	0,00	43,20	100,00	0,00	43,20	31-12-2008	0	0,00
103 01 05	380	Cadeira reunião SITAA s/braços estrutura pret 01	09/2008		43,20	0,00	0,00	43,20	0,00	43,20	100,00	0,00	43,20	31-12-2008	0	0,00
103 01 05	381	Cadeira reunião SITAA s/braços estrutura pret 01	09/2008		43,20	0,00	0,00	43,20	0,00	43,20	100,00	0,00	43,20	31-12-2008	0	0,00
103 01 05	382	Cadeira reunião SITAA s/braços estrutura pret 01	09/2008		43,20	0,00	0,00	43,20	0,00	43,20	100,00	0,00	43,20	31-12-2008	0	0,00
103 01 05	383	Cadeira reunião SITAA s/braços estrutura pret 01	09/2008		43,20	0,00	0,00	43,20	0,00	43,20	100,00	0,00	43,20	31-12-2008	0	0,00
103 01 05	384	Cadeira reunião SITAA s/braços estrutura pret 01	09/2008		43,20	0,00	0,00	43,20	0,00	43,20	100,00	0,00	43,20	31-12-2008	0	0,00
103 01 05	385	Cadeira reunião SITAA s/braços estrutura pret 01	09/2008		43,20	0,00	0,00	43,20	0,00	43,20	100,00	0,00	43,20	31-12-2008	0	0,00
103 01 05	386	Cadeira reunião SITAA s/braços estrutura pret 01	09/2008		43,20	0,00	0,00	43,20	0,00	43,20	100,00	0,00	43,20	31-12-2008	0	0,00
103 01 05	387	Cadeira reunião SITAA s/braços estrutura pret 01	09/2008		43,20	0,00	0,00	43,20	0,00	43,20	100,00	0,00	43,20	31-12-2008	0	0,00
103 01 05	388	Cadeira reunião SITAA s/braços estrutura pret 01	09/2008		43,20	0,00	0,00	43,20	0,00	43,20	100,00	0,00	43,20	31-12-2008	0	0,00



CI REGIÃO DE AVEIRO

Ficha de amortizações por conta incluindo amort. extraordin.

Ano: 2009

GH	Nº Invent.	Bem	Descrição do bem	Tipo	Aquisição		Alterações patrimoniais		Valor bruto	Anos ant.	Amortizações		Situação actual do bem	
					Data	Valor aquisição	Aumentos	Diminuições			Extraord.	Taxa	Valor	Acum ulados
Classificação patrimonial: 4264101														
103 01 05	389	Cadeira reunião	SITAA s/braços estrutura pret 01	09/2008	43,20	0,00	0,00	43,20	0,00	0,00	43,20	100,00	0,00	0,00
103 01 05	390	Cadeira reunião	SITAA s/braços estrutura pret 01	09/2008	43,20	0,00	0,00	43,20	0,00	0,00	43,20	100,00	0,00	0,00
103 01 05	391	Cadeira reunião	SITAA s/braços estrutura pret 01	09/2008	43,20	0,00	0,00	43,20	0,00	0,00	43,20	100,00	0,00	0,00
103 01 05	392	Cadeira reunião	SITAA s/braços estrutura pret 01	09/2008	43,20	0,00	0,00	43,20	0,00	0,00	43,20	100,00	0,00	0,00
103 01 05	393	Cadeira reunião	SITAA s/braços estrutura pret 01	09/2008	43,20	0,00	0,00	43,20	0,00	0,00	43,20	100,00	0,00	0,00
103 01 10	394	Mesa de formação	1400x600x800	09/2008	103,36	0,00	0,00	103,36	0,00	0,00	103,36	100,00	0,00	0,00
103 01 10	395	Mesa de formação	1400x600x800	09/2008	103,36	0,00	0,00	103,36	0,00	0,00	103,36	100,00	0,00	0,00
103 01 10	396	Mesa de formação	1400x600x800	09/2008	103,36	0,00	0,00	103,36	0,00	0,00	103,36	100,00	0,00	0,00
103 01 10	397	Mesa de formação	1400x600x800	09/2008	103,36	0,00	0,00	103,36	0,00	0,00	103,36	100,00	0,00	0,00
103 01 10	398	Mesa de formação	1400x600x800	09/2008	103,36	0,00	0,00	103,36	0,00	0,00	103,36	100,00	0,00	0,00
103 01 10	399	Mesa de formação	1400x600x800	09/2008	103,36	0,00	0,00	103,36	0,00	0,00	103,36	100,00	0,00	0,00
103 01 10	400	Mesa de formação	1400x600x800	09/2008	103,36	0,00	0,00	103,36	0,00	0,00	103,36	100,00	0,00	0,00
103 01 10	401	Mesa de formação	1400x600x800	09/2008	103,36	0,00	0,00	103,36	0,00	0,00	103,36	100,00	0,00	0,00
103 01 10	402	Mesa de formação	1400x600x800	09/2008	103,36	0,00	0,00	103,36	0,00	0,00	103,36	100,00	0,00	0,00
103 01 10	403	Mesa de formação	1400x600x800	09/2008	266,76	0,00	0,00	266,76	0,00	0,00	266,76	12,50	33,35	200,06
103 01 12	404	Secretária	1400x1200	09/2008	235,98	0,00	0,00	235,98	0,00	0,00	29,50	12,50	29,50	176,98
103 01 05	405	Cadeira de reunião	s/ braços	09/2008	36,94	0,00	0,00	36,94	0,00	0,00	36,94	100,00	0,00	0,00
103 01 05	406	Cadeira de reunião	s/ braços	09/2008	36,94	0,00	0,00	36,94	0,00	0,00	36,94	100,00	0,00	0,00
103 01 05	407	Cadeira de reunião	s/ braços	09/2008	36,94	0,00	0,00	36,94	0,00	0,00	36,94	100,00	0,00	0,00
103 01 05	408	Cadeira de reunião	s/ braços	09/2008	36,94	0,00	0,00	36,94	0,00	0,00	36,94	100,00	0,00	0,00
103 01 05	409	Cadeira de reunião	s/ braços	09/2008	36,94	0,00	0,00	36,94	0,00	0,00	36,94	100,00	0,00	0,00
103 01 05	410	Cadeira de reunião	s/ braços	09/2008	36,92	0,00	0,00	36,92	0,00	0,00	36,92	100,00	0,00	0,00
103 01 05	411	Cadeira de secretária	s/ braços	09/2008	68,74	0,00	0,00	68,74	0,00	0,00	68,74	100,00	0,00	0,00
103 01 05	412	Cadeira de secretária	s/ braços	09/2008	68,74	0,00	0,00	68,74	0,00	0,00	68,74	100,00	0,00	0,00
103 01 05	413	Cadeira de secretária	s/ braços	09/2008	68,74	0,00	0,00	68,74	0,00	0,00	68,74	100,00	0,00	0,00
103 01 01	414	Armário baixo de gabinete	c/ tempo	09/2008	241,10	0,00	0,00	241,10	0,00	0,00	30,14	12,50	30,14	180,82
103 01 01	415	Armário de gabinete	alto c/ tempo	09/2008	379,60	0,00	0,00	379,60	0,00	0,00	47,45	12,50	47,45	284,70
103 01 04	416	Bloco rodado	3 gavetas	09/2008	147,91	0,00	0,00	147,91	0,00	0,00	147,91	100,00	0,00	0,00
103 01 10	417	Mesa de formação	1400x600x800	09/2008	103,37	0,00	0,00	103,37	0,00	0,00	0,00	0,00	0,00	0,00
103 01 99	503	Suporte par Plasma	SILVER FAU 3150	11/2009	480,00	0,00	0,00	480,00	0,00	0,00	0,00	12,50	60,00	420,00
103 01 12	547	Secretária Maple	estri. preta (1600+800)x800+01	12/2009	1.650,36	0,00	0,00	1.650,36	0,00	0,00	0,00	12,50	179,43	1.255,97
103 01 04	548	Bloco Maple	3 gav rod. estrut. preta	12/2009	241,74	0,00	0,00	241,74	0,00	0,00	0,00	12,50	30,22	211,52

Ficha de amortizações por conta incluindo amort. extraord.

Ano: 2009

Bem		Aquisição		Alterações patrimoniais		Valor bruto		Anos ant.		Amortizações		Situação actual do bem				
GH	Nº Invent.	Descrição do bem	Tipo	Data	Valor aquisição / avaliação	Aumentos	Diminuições	Valor bruto	Anos ant.	Extraord.	Taxa	Valor	Acumulados	Dt. últ. alter.	Vida útil	Valor patrimon. liq.
Classificação patrimonial: 4264101																
103 01 01	549	Armário Maple 800x1630 Aberto/p estrut. preta 01		12/2009	497,76	0,00	0,00	497,76	0,00	0,00	12,50	62,22	62,22	12-2009	7	435,54
103 01 01	550	Armário Maple 800x1630 Aberto/p estrut. preta 01		12/2009	497,76	0,00	0,00	497,76	0,00	0,00	12,50	62,22	62,22	12-2009	7	435,54
103 01 01	551	Armário Maple 800x1630 Aberto/p estrut. preta 01		12/2009	497,76	0,00	0,00	497,76	0,00	0,00	12,50	62,22	62,22	12-2009	7	435,54
103 01 05	552	Cadeira EDEN Maple costas alta est. alum est 01		12/2009	916,98	0,00	0,00	916,98	0,00	0,00	12,50	114,62	114,62	12-2009	7	802,36
103 01 05	553	Cadeira EDEN Maple 4 pés c/br est. alum esto 01		12/2009	564,00	0,00	0,00	564,00	0,00	0,00	12,50	70,50	70,50	12-2009	7	493,50
103 01 05	554	Cadeira EDEN Maple 4 pés c/br est. alum esto 01		12/2009	564,00	0,00	0,00	564,00	0,00	0,00	12,50	70,50	70,50	12-2009	7	493,50
103 01 05	555	Cadeira VECTOR Maple 4pés c/br estof fino-B 01		12/2009	288,00	0,00	0,00	288,00	0,00	0,00	12,50	36,00	36,00	12-2009	7	252,00
103 01 05	556	Cadeira VECTOR Maple 4pés c/br estof fino-B 01		12/2009	288,00	0,00	0,00	288,00	0,00	0,00	12,50	36,00	36,00	12-2009	7	252,00
103 01 05	557	Cadeira VECTOR Maple 4pés c/br estof fino-B 01		12/2009	288,00	0,00	0,00	288,00	0,00	0,00	12,50	36,00	36,00	12-2009	7	252,00
103 01 05	558	Cadeira VECTOR Maple 4pés c/br estof fino-B 01		12/2009	288,00	0,00	0,00	288,00	0,00	0,00	12,50	36,00	36,00	12-2009	7	252,00
103 01 05	559	Cadeira VECTOR Maple 4pés c/br estof fino-B 01		12/2009	288,00	0,00	0,00	288,00	0,00	0,00	12,50	36,00	36,00	12-2009	7	252,00
103 01 05	560	Cadeira VECTOR Maple 4pés c/br estof fino-B 01		12/2009	288,00	0,00	0,00	288,00	0,00	0,00	12,50	36,00	36,00	12-2009	7	252,00
103 01 05	561	Cadeira VECTOR Maple 4pés c/br estof fino-B 01		12/2009	288,00	0,00	0,00	288,00	0,00	0,00	12,50	36,00	36,00	12-2009	7	252,00
103 01 05	562	Cadeira VECTOR Maple 4pés c/br estof fino-B 01		12/2009	288,00	0,00	0,00	288,00	0,00	0,00	12,50	36,00	36,00	12-2009	7	252,00
103 01 05	563	Cadeira VECTOR Maple 4pés c/br estof fino-B 01		12/2009	288,00	0,00	0,00	288,00	0,00	0,00	12,50	36,00	36,00	12-2009	7	252,00
103 01 05	564	Cadeira VECTOR Maple 4pés c/br estof fino-B 01		12/2009	288,00	0,00	0,00	288,00	0,00	0,00	12,50	36,00	36,00	12-2009	7	252,00
103 01 05	565	Cadeira VECTOR Maple 4pés c/br estof fino-B 01		12/2009	288,00	0,00	0,00	288,00	0,00	0,00	12,50	36,00	36,00	12-2009	7	252,00
103 01 12	566	Secretária tempo faia estrut. preta 1200x1200x01		12/2009	294,00	0,00	0,00	294,00	0,00	0,00	12,50	36,75	36,75	12-2009	7	257,25
103 01 12	567	Secretária tempo faia estrut. preta 1200x1200x01		12/2009	294,00	0,00	0,00	294,00	0,00	0,00	12,50	36,75	36,75	12-2009	7	257,25
103 01 04	568	Blocos 3 gavetas rodados tempo faia	01	12/2009	179,69	0,00	0,00	179,69	0,00	0,00	12,50	22,46	22,46	12-2009	7	157,23
103 01 04	569	Blocos 3 gavetas rodados tempo faia	01	12/2009	179,69	0,00	0,00	179,69	0,00	0,00	12,50	22,46	22,46	12-2009	7	157,23
103 01 05	570	Cadeira s/ braços c/ rodas preta	01	12/2009	96,36	0,00	0,00	96,36	0,00	0,00	100,00	96,36	96,36	12-2009	0	0,00
103 01 05	571	Cadeira c/ braços c/ rodas preta	01	12/2009	108,00	0,00	0,00	108,00	0,00	0,00	100,00	108,00	108,00	12-2009	0	0,00
Totais da conta 4264101:										21,183,65		24,176,82				
										318,33		2,993,17				14.137,32
Classificação patrimonial: 4264103																
103 02 99	585	Equipamento escritório - ECTRI	09	12/2009	8.199,60	0,00	0,00	8.199,60	0,00	8.199,60	0,00	0,00	8.199,60	12-2009	1	0,00
Totais da conta 4264103:										8.199,60		8.199,60				8.199,60



CI REGIÃO DE AVEIRO

Ficha de amortizações por conta incluindo amort. extraordin.

Ano: 2009

GH	Nº Invent.	Descrição do bem	Aquisição		Alterações patrimoniais		Valor bruto	Anos ant.		Amortizações		Situação actual do bem			
			Tipo	Data	Valor aquisição	Aumentos		Diminuições	Extraord.	Taxa	Valor	Acumulados	Dt. últ. alter.	Vida útil	Valor patrim.liq.
Classificação patrimonial: 4264201															
103 02 04	509	Máquina Calculadora AURORA PR 730	01	05/2009	57,00	0,00	0,00	57,00	0,00	0,00	100,00	57,00	57,00	0	0,00
Totais da conta 4264201:					57,00	0,00	0,00	57,00	0,00	0,00	0,00	57,00	57,00		0,00
Classificação patrimonial: 4264301															
103 03 01	516	Fotocopiadora Multifuncional c/Fax INEO+452 01	12	12/2009	1.979,36	0,00	0,00	1.979,36	0,00	0,00	20,00	395,87	395,87	4	1.583,49
Totais da conta 4264301:					1.979,36	0,00	0,00	1.979,36	0,00	0,00	0,00	395,87	395,87		1.583,49
Classificação patrimonial: 4264302															
103 03 01	515	Fotocopiadora Multifuncional c/Fax INEO+452 01	12	12/2009	11.000,00	0,00	0,00	11.000,00	0,00	0,00	20,00	2.200,00	2.200,00	4	8.800,00
Totais da conta 4264302:					11.000,00	0,00	0,00	11.000,00	0,00	0,00	0,00	2.200,00	2.200,00		8.800,00
Classificação patrimonial: 4266201															
107 05 04	140	Calorífico catalítico Super SER/Troia 5DC250 01	03	03/2002	88,79	0,00	0,00	88,79	0,00	0,00	100,00	0,00	88,79	0	0,00
107 04 01	228	Ar condicionado	01	07/2004	1.033,10	0,00	0,00	1.033,10	0,00	0,00	12,50	129,14	774,84	2	258,26
Totais da conta 4266201:					1.121,89	0,00	0,00	1.121,89	0,00	0,00	734,49	129,14	863,63		258,26
Classificação patrimonial: 426901															
102 01 01	5	Central telefonica TF Optis Stand 100E HIC 10 01	07	07/1998	250,95	0,00	0,00	250,95	0,00	0,00	12,50	0,00	250,95	0	0,00
102 01 01	6	Central telefonica TF Optis Stand 100E HIC 10 01	07	07/1998	250,94	0,00	0,00	250,94	0,00	0,00	12,50	0,00	250,94	0	0,00
103 01 12	104	Secretária THESI 160*120*80/60	01	03/1998	394,97	0,00	0,00	394,97	0,00	0,00	12,50	0,00	394,97	0	0,00
103 01 12	105	Secretária THESI 160*120*80/60	01	03/1998	394,98	0,00	0,00	394,98	0,00	0,00	12,50	0,00	394,98	0	0,00
103 01 12	106	Secretária THESI 160*120*80/60	01	03/1998	394,98	0,00	0,00	394,98	0,00	0,00	12,50	0,00	394,98	0	0,00
102 01 13	108	Telefone EUROSET 805 PT	01	07/1998	39,62	0,00	0,00	39,62	0,00	0,00	12,50	0,00	39,62	0	0,00
102 01 13	109	Telefone EUROSET 805 PT	01	07/1997	39,63	0,00	0,00	39,63	0,00	0,00	12,50	0,00	39,63	0	0,00
102 01 13	110	Telefone EUROSET 805 PT	01	07/1998	39,63	0,00	0,00	39,63	0,00	0,00	12,50	0,00	39,63	0	0,00



CI REGIÃO DE AVEIRO

Ficha de amortizações por conta incluindo amort. extraordin.

Ano: 2009

GH	Nº Invent.	Descrição do bem	Aquisição		Alterações patrimoniais			Valor bruto	Anos ant.	Amortizações		Situação actual do bem			
			Tipo	Data	Valor aquisição	Aumentos	Diminuições			Extraord.	Taxa	Exercício	Acumulados	Dt. últ. Vida alter.	Valor patrimilq.
Classificação patrimonial: 426901															
101 01 99	112	UPS APC Back PRO 420SI	01	11/1999	195,33	0,00	0,00	195,33	0,00	195,33	25,00	0,00	195,33	12-2002	0,00
101 01 18	114	Retroprojector principal 919001	01	03/1999	513,56	0,00	0,00	513,56	0,00	513,56	25,00	0,00	513,56	12-2002	0,00
101 02 04	115	Windows 98	01	10/1999	201,92	0,00	0,00	201,92	0,00	201,92	33,33	0,00	201,92	01-2002	0,00
103 03 05	117	Maquina encadernar Térmica PRIMA 12	01	05/1999	160,49	0,00	0,00	160,49	0,00	160,49	20,00	0,00	160,49	12-2003	0,00
103 03 05	118	Maquina encadernar Manual OPERA 25	01	05/1999	385,17	0,00	0,00	385,17	0,00	385,17	20,00	0,00	385,17	12-2003	0,00
103 01 11	119	STAND (Imagem grafica)	01	06/2000	1.195,60	0,00	0,00	1.195,60	0,00	1.195,60	12,50	0,00	1.195,60	12-2007	0,00
103 01 99	120	Base para bandeiras	01	06/2000	695,36	0,00	0,00	695,36	0,00	695,36	12,50	0,00	695,36	12-2007	0,00
104 06 07	121	Ecran Electr. Screen Line 3x2,25M	01	05/2000	867,86	0,00	0,00	867,86	0,00	867,86	20,00	0,00	867,86	12-2004	0,00
104 06 99	122	Micro gravador SONY	01	05/2000	89,23	0,00	0,00	89,23	0,00	89,23	20,00	0,00	89,23	12-2004	0,00
104 06 01	123	Amplificador SONY TA-FB920R	01	05/2000	425,96	0,00	0,00	425,96	0,00	425,96	20,00	0,00	425,96	12-2004	0,00
104 06 99	124	Coluna BOSE 100 Branca	01	05/2000	110,88	0,00	0,00	110,88	0,00	110,88	20,00	0,00	110,88	12-2004	0,00
104 06 99	125	Coluna BOSE 100 Branca	01	05/2000	110,88	0,00	0,00	110,88	0,00	110,88	20,00	0,00	110,88	12-2004	0,00
104 06 99	126	Coluna BOSE 100 Branca	01	05/2000	110,88	0,00	0,00	110,88	0,00	110,88	20,00	0,00	110,88	12-2004	0,00
104 06 99	127	Coluna BOSE 100 Branca	01	05/2000	110,88	0,00	0,00	110,88	0,00	110,88	20,00	0,00	110,88	12-2004	0,00
104 06 99	128	Coluna BOSE 100 Branca	01	05/2000	110,88	0,00	0,00	110,88	0,00	110,88	20,00	0,00	110,88	12-2004	0,00
104 06 99	129	Coluna BOSE 100 Branca	01	05/2000	110,88	0,00	0,00	110,88	0,00	110,88	20,00	0,00	110,88	12-2004	0,00
104 06 99	130	Projector	01	05/2000	64,02	0,00	0,00	64,02	0,00	64,02	20,00	0,00	64,02	12-2004	0,00
104 06 99	131	Projector	01	05/2000	64,02	0,00	0,00	64,02	0,00	64,02	20,00	0,00	64,02	12-2004	0,00
104 06 99	132	Suportes parede ecran/colunas+ acessórios +	01	05/2000	1.334,24	0,00	0,00	1.334,24	0,00	1.334,24	20,00	0,00	1.334,24	12-2004	0,00
103 01 11	133	Imagem grafica Stand (estrutura)	01	10/2001	2.208,90	0,00	0,00	2.208,90	0,00	2.208,90	12,50	0,00	2.208,90	12-2008	0,00
103 01 99	161	Frigorifico 1 Porta B	01	11/2003	169,00	0,00	0,00	169,00	0,00	126,78	12,50	21,13	147,91	12-2009	1
106 03 01	252	Microfone SHURE ETV-58D	01	01/2005	522,01	0,00	0,00	522,01	0,00	298,16	14,28	74,54	372,70	12-2009	2
106 03 01	253	Microfone GOOSENECK FONESTAR FDM-63 01	01	01/2005	172,55	0,00	0,00	172,55	0,00	98,56	14,28	24,64	123,20	12-2009	2
106 03 01	254	Microfone GOOSENECK FONESTAR FDM-63 01	01	01/2005	172,55	0,00	0,00	172,55	0,00	98,56	14,28	24,64	123,20	12-2009	2
106 03 01	255	Microfone GOOSENECK FONESTAR FDM-63 01	01	01/2005	172,55	0,00	0,00	172,55	0,00	98,56	14,28	24,64	123,20	12-2009	2
106 03 99	256	Suporte de mesa FONESTAR RS-162	01	01/2005	124,95	0,00	0,00	124,95	0,00	71,36	14,28	17,84	89,20	12-2009	2
106 03 99	257	Suporte de mesa FONESTAR RS-162	01	01/2005	124,95	0,00	0,00	124,95	0,00	71,36	14,28	17,84	89,20	12-2009	2
106 03 99	258	Suporte de mesa FONESTAR RS-162	01	01/2005	124,95	0,00	0,00	124,95	0,00	71,36	14,28	17,84	89,20	12-2009	2
106 03 99	259	Cabos XLR SHURE para os microfones	01	01/2005	238,00	0,00	0,00	238,00	0,00	135,96	14,28	33,99	169,95	12-2009	2
106 03 99	260	Cabos XLR SHURE para os microfones	01	01/2005	238,00	0,00	0,00	238,00	0,00	135,96	14,28	33,99	169,95	12-2009	2
106 03 99	261	Cabos XLR SHURE para os microfones	01	01/2005	238,00	0,00	0,00	238,00	0,00	135,96	14,28	33,99	169,95	12-2009	2
106 03 12	262	Mesa Misturadora INTER-M	01	01/2005	428,40	0,00	0,00	428,40	0,00	342,72	20,00	85,68	428,40	12-2009	0



CI REGIÃO DE AVEIRO

Ficha de amortizações por conta incluindo amort. extraord.

Ano: 2009

Bem	Aquisição			Alterações patrimoniais		Valor bruto	Anos ant.		Amortizações		Situação actual do bem				
	Nº Invent.	Descrição do bem	Data	Valor aquisição	Aumentos		Diminuições	Extraord.	Taxa	Valor	Acum ulados	Dt. últ. alter.	Vida útil	Valor patrim.liq.	
Classificação patrimonial: 426901															
106 03 10 263	Gravador de CD's SONY RCD-W100	01	04/2005	374,95	0,00	0,00	0,00	299,96	20,00	74,99	374,95	12-2009	0	0,00	
112 03 03 264	Barreira Electromec R/4.000M (Parque de este 01		11/2005	1.270,50	0,00	0,00	0,00	1.016,40	20,00	254,10	1.270,50	12-2009	0	0,00	
101 01 09 265	Leitor de cartões (Parque de estacionamento) 01		11/2005	295,00	0,00	0,00	0,00	295,00	25,00	0,00	295,00	12-2008	0	0,00	
101 01 09 266	Leitor de cartões (Parque de estacionamento) 01		11/2005	295,00	0,00	0,00	0,00	295,00	25,00	0,00	295,00	12-2008	0	0,00	
112 03 99 267	Cartões magnéticos - 50 (Parque de estaciona 01		11/2005	423,50	0,00	0,00	0,00	338,80	20,00	84,70	423,50	12-2009	0	0,00	
101 01 18 297	Video Projector EPSON EMP-X3 + LAMPADA 01		11/2006	943,80	0,00	0,00	0,00	707,85	25,00	235,95	943,80	12-2009	0	0,00	
				17.201,30	0,00	0,00	15.510,95			1.060,50	16.571,45			629,85	
Totais da conta 426901:				17.201,30	0,00	0,00	0,00			1.060,50		16.571,45			629,85
Classificação patrimonial: 429101															
118 05 99 141	Site AMRIA	01	12/2002	16.006,57	0,00	0,00	0,00	14.005,74	12,50	2.000,83	16.006,57	12-2009	0	0,00	
118 05 99 164	Site AMRIA - Tradução textos para inglês	01	07/2003	595,00	0,00	0,00	0,00	446,28	12,50	74,38	520,66	12-2009	1	74,34	
118 05 99 167	Site AMRIA - Iº Congresso da Ria de Aveiro	01	02/2004	1.190,00	0,00	0,00	0,00	743,75	12,50	148,75	892,50	12-2009	2	297,50	
118 05 99 270	Site Ria On Line - Proj. Ria On Line	01	06/2005	2.356,20	0,00	0,00	0,00	1.178,12	12,50	294,53	1.472,65	12-2009	3	883,55	
118 05 99 271	Site SecurRia - Proj. SecurRia	01	06/2005	2.356,20	0,00	0,00	0,00	1.178,12	12,50	294,53	1.472,65	12-2009	3	883,55	
118 05 99 272	Site AmbiRia - Proj. AmbiRia	01	06/2005	2.356,20	0,00	0,00	0,00	1.178,12	12,50	294,53	1.472,65	12-2009	3	883,55	
118 05 99 303	Site RIA ON LINE - Reestruturação - Proj RIA C 01		10/2006	3.025,00	0,00	0,00	0,00	1.134,39	12,50	378,13	1.512,52	12-2009	4	1.512,48	
118 05 99 423	Alojamento do Site Ria-on-Line	01	07/2007	968,00	0,00	0,00	0,00	121,00	12,50	121,00	242,00	12-2009	6	726,00	
				28.853,17	0,00	0,00	19.985,52			3.606,68	23.592,20			5.260,97	
Totais da conta 429101:				28.853,17	0,00	0,00	0,00			3.606,68		23.592,20			5.260,97
Classificação patrimonial: 4299101															
112 01 03 230	Extintor CO2 (neve carbónica) 2KG	01	09/2004	93,15	0,00	0,00	0,00	93,15	25,00	0,00	93,15	12-2007	0	0,00	
112 01 03 231	Extintor CO2 (neve carbónica) 2KG	01	09/2004	93,15	0,00	0,00	0,00	93,15	25,00	0,00	93,15	12-2007	0	0,00	
112 01 03 232	Extintor CO2 (neve carbónica) 2KG	01	09/2004	93,15	0,00	0,00	0,00	93,15	25,00	0,00	93,15	12-2007	0	0,00	
112 01 03 233	Extintor Água 9 LTS c/ extracto espumif.	01	09/2004	55,38	0,00	0,00	0,00	55,38	25,00	0,00	55,38	12-2007	0	0,00	
				334,83	0,00	0,00	0,00	334,83		0,00	334,83			0,00	
Totais da conta 4299101:				334,83	0,00	0,00	0,00			0,00				0,00	



CI REGIÃO DE AVEIRO

Ficha de amortizações por conta incluindo amort. extraord.

Ano: 2009

GH	Nº Invent.	Bem	Aquisição		Alterações patrimoniais		Valor bruto	Anos ant.		Amortizações		Situação actual do bem				
			Valor aquisição	Data	Aumentos	Diminuições		Extraord.	Exercício	Exercício	Valor	Dt. últ. alter.	Vida útil	Valor patrim.liq.		
Classificação patrimonial: 4299102																
112 03 08	278	Sinal de proibição de estacionar em alumínio t01	44,95	04/2005	0,00	0,00	44,95	0,00	0,00	35,96	20,00	8,99	44,95	31-12-2009	0	0,00
112 03 08	279	Sinal de proibição de estacionar em alumínio t01	44,95	04/2005	0,00	0,00	44,95	0,00	0,00	35,96	20,00	8,99	44,95	31-12-2009	0	0,00
112 03 08	280	Sinal de parque privativo em alumínio termotec01	69,60	04/2005	0,00	0,00	69,60	0,00	0,00	55,68	20,00	13,92	69,60	31-12-2009	0	0,00
112 03 08	281	Sinal de parque privativo em alumínio termotec01	69,60	04/2005	0,00	0,00	69,60	0,00	0,00	55,68	20,00	13,92	69,60	31-12-2009	0	0,00
112 03 08	282	Sinal 2Excepto funcionários da AMRia" em alu 01	74,58	04/2005	0,00	0,00	74,58	0,00	0,00	59,68	20,00	14,90	74,58	31-12-2009	0	0,00
112 03 08	283	Sinal 2Excepto funcionários da AMRia" em alu 01	74,57	04/2005	0,00	0,00	74,57	0,00	0,00	59,64	20,00	14,93	74,57	31-12-2009	0	0,00
Totais da conta 4299102:			378,25		0,00	0,00	378,25	0,00	0,00	302,60		75,65	378,25			0,00
Classificação patrimonial: 43201																
401 02 99	6	Consultadoria Técnica e concepção do SIG (S)01	10.142,37	06/2003	0,00	0,00	10.142,37	0,00	0,00	10.142,37	33,33	0,00	10.142,37	31-12-2005	0	0,00
401 02 99	8	Consultoria ao processo de Gestão do Sistem:01	6.069,00	11/2004	0,00	0,00	6.069,00	0,00	0,00	6.069,00	33,33	0,00	6.069,00	31-12-2006	0	0,00
401 02 99	9	Consultoria ao Processo de Gestão do Sistem:01	7.080,50	05/2005	0,00	0,00	7.080,50	0,00	0,00	7.080,50	33,33	0,00	7.080,50	31-12-2007	0	0,00
Totais da conta 43201:			23.291,87		0,00	0,00	23.291,87	0,00	0,00	23.291,87		0,00	23.291,87			0,00
Classificação patrimonial: 43202																
401 02 99	10	Plano Intermunicipal de Ordenamento da Ria r01	169.247,20	07/2008	0,00	0,00	169.247,20	0,00	0,00	56.410,09	33,33	56.410,09	112.820,18	31-12-2009	1	56.427,02
Totais da conta 43202:			169.247,20		0,00	0,00	169.247,20	0,00	0,00	56.410,09		56.410,09	112.820,18			56.427,02
Classificação patrimonial: 43203																
401 02 99	11	Cartografia Digital	324.952,37	01/2008	0,00	0,00	324.952,37	0,00	0,00	108.306,62	33,33	108.306,62	216.613,24	31-12-2009	1	108.339,13
401 02 99	12	Levantamento fotográfico	2.778,49	01/2008	0,00	0,00	2.778,49	0,00	0,00	926,07	33,33	926,07	1.852,14	31-12-2009	1	926,35
Totais da conta 43203:			327.730,86		0,00	0,00	327.730,86	0,00	0,00	109.232,69		109.232,69	218.465,38			109.265,48
Classificação patrimonial: 43301																
401 03 01	3	Registo do Logotipo "AMRia"	324,22	06/2000	0,00	0,00	324,22	0,00	0,00	58,32	2,00	6,48	64.80	31-12-2009	40	259,42



CI REGIÃO DE AVEIRO

Ficha de amortizações por conta incluindo amort. extraord.

Ano: 2009

GH	Nº Invent.	Descrição do bem	Aquisição		Alterações patrimoniais		Valor bruto	Anos ant.	Amortizações		Situação actual do bem					
			Tipo	Data	Valor aquisição	Aumentos			Diminuições	Extraord.	Taxa	Exercício	Acum ulados	Dt. últ. Vida alter. útil	Valor patrim.liq.	
Classificação patrimonial: 43301																
401 03 01	4	Registo do Logotipo "AMRia" - INPI	01	11/2001	223,46	0,00	0,00	0,00	0,00	35,76	2,00	4,47	40,23	31-12-2009	41	183,23
401 03 01	5	Registo do Logotipo "AMRia"	01	01/2002	15,43	0,00	0,00	0,00	0,00	2,17	2,00	0,31	2,48	31-12-2009	42	12,95
401 03 01	13	Logotipo CIRA	01	05/2009	3.000,00	0,00	0,00	0,00	0,00	0,00	33,33	999,90	999,90	31-12-2009	2	2.000,10
							3.563,11		96,25			1,107,41				
Totais da conta 43301:							3.563,11	0,00	0,00	0,00			1.011,16			
Totais:							2.814.518,73	0,00	2.098.834,88	2.326.792,68			227.957,80			
Nº de bens impressos: 520																
* Bem abatido																

Os responsáveis

Nota: Neste mapa, os valores relativos às Amortizações do Exercício, correspondem ao saldo das amortizações do ano do bem, e não às amortizações na conta equivalente. Assim, caso tenham sido efectuadas no ano transferências de conta nos bens, não poderá comparar estes valores com mapas de movimentos do exercício na 66/68 ou mesmo 48.



CI REGIÃO DE AVEIRO

Ficha de amortizações por conta de abates

Ano: 2009

GH	Nº Inv.	Descrição do bem	Tipo	Data	Aquisição		Alterações patrimoniais		Valor bruto	Anos ant.	Amortizações			Valor liq.		Abate						
					Valor aquisição	Valor avaliação	Aumentos	Diminuições			Extraord.	Taxa	Exercício	Valor	Acum. ulados	Valor patrim.liq.	Tipo	Data	Valor receita	Valor apurado		
Classificação patrimonial: 4264301																						
103 03 01 172		UP GRADE Fotocopiadora -Mer 01	06/2004		476,05		0,00	0,00	476,05	0,00	0,00	20,00	0,00	476,05	0,00	01	30-12-2009	81,53	81,53			
103 03 01 268		Fotocopiadora COR - QC 2235F 01	06/2005		14.120,54		0,00	0,00	14.120,54	0,00	0,00	20,00	0,00	11.296,44	2.824,10	01	30-12-2009	2418,47	-405,63			
103 03 01 269		Fotocopiadora DEVELOP 13 F-1 01	06/2005		1.287,58		0,00	0,00	1.287,58	0,00	0,00	20,00	0,00	1.030,08	257,50	01	30-12-2009	500,00	242,50			
Totais da conta 4264301:																						
											0,00	0,00	0,00	0,00	15.884,17	0,00	0,00	0,00	12.802,57	3.081,60	3.000,00	-81,60
Totais:											15.884,17	0,00	0,00	0,00	15.884,17	0,00	0,00	0,00	12.802,57	3.081,60	3.000,00	-81,60
Nº de bens impressos: 3																						

Os responsáveis


Nota: Neste mapa, os valores relativos às Amortizações do Exercício, correspondem ao saldo das amortizações do ano do bem, e não às amortizações na conta equivalente. Assim, caso tenham sido efectuadas no ano transferências de conta nos bens, não poderá comparar estes valores com mapas de movimentos do exercício na 66/68 ou mesmo 48.

CI REGIÃO DE AVEIRO

Ano: 2009

Endividamento - Outras Dívidas a Terceiros

	Caracterização da Dívida	Dívida em 1 de Janeiro	Dívida em 31 de Dezembro	Observações
2211000059	EDP Distribuição Energia, S.A.	0,00	1.178,77	
2211000060	C.T.T.-CORREIOS DE PORTUGAL, S.A.	0,00	11,90	
2211000265	BONGÁS - COMBUSTÍVEIS DE AVEIRO, S.A.	0,00	60,95	
	Total de Rúbrica de Balanço	0,00	1.251,62	
2421	Trabalho dependente	0,00	1.885,00	
2422	Trabalho independente	0,00	1.583,24	
24511000041	CAIXA GERAL DE APOSENTAÇÕES	0,00	514,93	
24512000043	ACASA	0,00	205,97	
24514000134	SOLIDARIEDADE E SEGURANÇA SOCIAL	0,00	2.696,40	
24521	Encargos do Pessoal - CGA	0,00	343,29	
24522	Encargos do Pessoal - ADSE	0,00	51,49	
24523	Encargos do Pessoal - ACASA 2%	0,00	68,65	
24524	Encargos do Pessoal - Taxa social única 11%	0,00	1.439,84	
	Total de Rúbrica de Balanço	0,00	8.788,81	
26111000112	C.A.M.E.L., LDA.	0,00	586,56	
26111000255	NCIT-SERVIÇOS E TECNOLOGIAS DE INFORMAÇÃO, S.A.	0,00	686,04	
26111000421	CIL - CENTRO DE INFORMÁTICA, S.A.	0,00	4.277,27	
	Total de Rúbrica de Balanço	0,00	5.549,87	
263201	S.T.A.L. (OT)	0,00	5,84	
	Total de Rúbrica de Balanço	0,00	5,84	
2684201000006	MUNICÍPIO DE OVAR	25.343,67	0,00	
2684201000011	MUNICÍPIO DE OLIVEIRA DO BAIRRO	16.787,49	0,00	
2684201000016	MUNICÍPIO DE ÁGUEDA	58.655,23	0,00	
2684201000017	MUNICÍPIO DE ÍLHAVO	17.885,16	0,00	
2684201000018	MUNICÍPIO DA MURTOSA	9.253,02	0,00	
2684201000024	MUNICÍPIO DE MIRA	15.616,87	0,00	
2684201000025	MUNICÍPIO DE ALBERGARIA-A-VELHA	42.202,69	0,00	
2684201000027	MUNICÍPIO DE VAGOS	42.087,11	0,00	



CI REGIÃO DE AVEIRO

Endividamento - Outras Dívidas a Terceiros

Ano:

2009

	Caracterização da Dívida	Dívida em 1 de Janeiro	Dívida em 31 de Dezembro	Observações
2684201000111	MUNICÍPIO DE SEVER DO VOUGA	31.711,97	0,00	
2684201000174	MUNICÍPIO DE ESTARREJA	17.276,62	0,00	
2684202000006	MUNICÍPIO DE OVAR	0,00	29.922,71	
2684202000011	MUNICÍPIO DE OLIVEIRA DO BAIRRO	0,00	7.463,00	
2684202000016	MUNICÍPIO DE ÁGUEDA	0,00	43.826,17	
2684202000017	MUNICÍPIO DE ÍLHAVO	0,00	35.430,85	
2684202000018	MUNICÍPIO DA MURTOSA	0,00	7.114,41	
2684202000024	MUNICÍPIO DE MIRA	0,00	18.475,36	
2684202000025	MUNICÍPIO DE ALBERGARIA-A-VELHA	0,00	10.616,59	
2684202000027	MUNICÍPIO DE VAGOS	0,00	13.633,91	
2684202000111	MUNICÍPIO DE SEVER DO VOUGA	0,00	8.369,32	
2684202000174	MUNICÍPIO DE ESTARREJA	0,00	18.634,19	
2684203000006	MUNICÍPIO DE OVAR	9.876,63	0,00	
2684203000011	MUNICÍPIO DE OLIVEIRA DO BAIRRO	13.272,55	0,00	
2684203000016	MUNICÍPIO DE ÁGUEDA	10.148,97	0,00	
2684203000017	MUNICÍPIO DE ÍLHAVO	9.788,71	0,00	
2684203000018	MUNICÍPIO DA MURTOSA	9.737,56	0,00	
2684203000024	MUNICÍPIO DE MIRA	9.831,44	0,00	
2684203000025	MUNICÍPIO DE ALBERGARIA-A-VELHA	9.720,91	0,00	
2684203000027	MUNICÍPIO DE VAGOS	10.178,42	0,00	
2684203000111	MUNICÍPIO DE SEVER DO VOUGA	9.730,65	0,00	
2684203000121	MUNICÍPIO DE AVEIRO	10.218,57	0,00	
2684203000174	MUNICÍPIO DE ESTARREJA	12.561,21	0,00	
26894000187	MARCELO CAETANO MARTINS DELGADO	0,00	2.497,30	
26896000513	POLIS LITORAL - Ria de Aveiro	0,00	11.517.182,15	
26896000540	Comunidade Portuária de Aveiro	0,00	1.200,00	

CI REGIÃO DE AVEIRO

Ano: 2009

Endividamento - Outras Dívidas a Terceiros

Caracterização da Dívida	Dívida em 1 de Janeiro	Dívida em 31 de Dezembro	Observações
26897000083 MANUEL DA ROCHA GALANTE	0,00	3.963,79	
Total de Rúbrica de Balanço	391.885,45	11.718.329,75	
Total Geral	391.885,45	11.733.925,89	



**Região
Aveiro**
Comunidade Intermunicipal – Baixo Vouga

Rua do Carmo, 20 - 1º
Apartado 589
3800-127 AVEIRO

Tel: (+351) 234 377 650
Fax: (+351) 234 377 659


geral@regiãodeaveiro.pt
www.regiãodeaveiro.pt
NIPC: 508 771 935

EMPRÉSTIMOS

A Comunidade Intermunicipal da Região de Aveiro – Baixo Vouga, declara na pessoa do seu Presidente, Engº José Agostinho Ribau Esteves, que nunca contraiu qualquer empréstimo bancário.

Aveiro, 01 de Abril de 2010

O Presidente do Conselho Executivo



(Engº José Agostinho Ribau Esteves)