



# PRESTAÇÃO DE CONTAS 2018



Região  
Aveiro  
COMUNIDADES INTERMUNICIPAIS





PRESTAÇÃO  
DE CONTAS  
2018

1.  
RELATÓRIO



# RELATÓRIO DE ACTIVIDADES

## Ano 2018



### I. Introdução

Os objectivos definidos nas Grandes Opções do Plano e Orçamento para o ano 2018, foram a referência do trabalho da Comunidade Intermunicipal da Região de Aveiro, neste que foi o seu nono ano completo de existência após o seu nascimento formal a 16 de Outubro de 2008, o primeiro ano do mandato autárquico 2017/2021.

A atividade da CI Região de Aveiro foi desenvolvida em estreita parceria com os Municípios associados, conseguindo-se aumentar a sua capacidade de realização pela congregação das energias de todos, contribuindo para o desenvolvimento desta importante região de Portugal, e dando seguimento ao trabalho no âmbito do Associativismo Municipal que foi desenvolvido pela Associação de Municípios da Ria e pela Grande Área Metropolitana de Aveiro.

O ano de 2018 teve uma atividade muito intensa com o desenvolvimento de atos preparatórios, projetos, obras e programas cujo financiamento temos contratualizados com as Autoridades de Gestão do Portugal 2020 (em especial Centro 2020 e POSEUR), aos quais dedicámos e dedicaremos uma parte muito substancial do nosso trabalho.

Comemorámos o “Dia da Região de Aveiro”, a 16 de outubro, pelo quinto ano, com um programa que integrou um espetáculo da Filarmonia das Beiras, em Ílhavo.

Uma nota muito especial para a inauguração e o início do funcionamento do PCI / Parque da Ciência e Inovação, numa operação de parceria institucional liderada pela Universidade de Aveiro e pela CI Região de Aveiro, registando um assinalável sucesso no seu primeiro ano de vida

Os Orgãos da CI Região de Aveiro desenvolveram a sua atividade normal, com as reuniões mensais do Conselho Intermunicipal, do Secretário Executivo Intermunicipal, as reuniões devidas da Assembleia Intermunicipal e do Conselho Estratégico para o Desenvolvimento Intermunicipal.



## II. A Atividade

A execução financeira das Grandes Opções do Plano 2018 foi de 3.810.939,51 euros (superior a 2017 em 221,92%), tendo o Orçamento uma execução de 4.692.074,04 euros (superior a 2017 em 181,06%).

A gestão dos Fundos Comunitários do Portugal 2020, no que respeita ao Centro 2020 e ao POSEUR, e também ao Mar 2020 e ao PDR/Feader, tiveram muito trabalho de desenvolvimento de candidaturas dos contratos das DLBC's Rurais e da Costeira, incluindo os que integram operações SI2E.

Destaque para os trabalhos de execução dos compromissos definidos e assumidos no âmbito do “Pacto para o Desenvolvimento e Coesão Territorial da Região de Aveiro (PDCT-RA)”, quer para os projetos de incidência regional que são da maior relevância e têm um montante de financiamento de cerca de 70% do valor contratado (34M€ dos 48,7M€), quer para os projetos de incidência Municipal e que cada Município tem em desenvolvimento.

Todos os outros projetos contratados tiveram desenvolvimentos, nomeadamente:

1. O Baixo Vouga Lagunar (13,6 M€) com projeto de execução em fase final pela empresa COBA;
2. A Educação, Medida 10.1 (com 6,8 M€), para projetos que visam a redução do abandono escolar precoce e a promoção da igualdade de acesso ao ensino de boa qualidade), com projeto elaborado e candidatura apresentada no Centro 2020;
3. A Modernização Administrativa (3,4 M€), centrado no RAD / Região de Aveiro Digital, que tem os projetos em plena execução;
4. A Prevenção e Gestão de Riscos (0,7 M€), com a capacitação da CIRA em termos de recursos humanos especializados.

Como nota resumida, referenciamos as prioridades de gestão concretizadas no ano de 2018:

1. Desenvolvimento dos projetos e programas de investimento definidos e contratualizados, em especial o Plano de Desenvolvimento e Coesão Territorial da Região de Aveiro, no âmbito do “Portugal 2020”, devidamente enquadrados na Estratégia de Desenvolvimento Territorial e o Quadro Comum de Investimentos da Região de Aveiro;
2. Desenvolvimento dos trabalhos de gestão dos concursos das duas DLBC's Rurais da Região de Aveiro (lideradas pela AIDA), e da DLBC Costeira da Região de Aveiro (liderada pela CI Região de Aveiro);
3. Desenvolvimento da função de administração da “Polis Litoral – Ria de Aveiro SA”, em representação dos Municípios envolvidos neste importante programa de qualificação e valorização da Ria de Aveiro;
4. Participação na administração e acompanhamento da gestão da AdRA / Águas da Região de Aveiro e da AdCL / Águas do Centro Litoral;



5. Desenvolvimento da função de administração da “PCI – Parque da Ciência e Inovação”, em representação dos Municípios envolvidos neste importante projeto;
6. Desenvolvimento da elaboração do projeto de execução do “Centro Intermunicipal de Recolha Oficial de Animais/CIROA” (vulgarmente conhecido por “Canil Intermunicipal”);
7. Gestão da Rede das Bibliotecas Municipais da Região de Aveiro, do 4º Concurso Intermunicipal de Leitura realizado a 19 de maio em Águeda;
8. Presença na BTL 2018, integrando o stand da TCP;
9. Realização do evento “Ria de Aveiro Weekend”, a 30 de junho e 1 de julho;
10. Instalação do Gabinete Técnico Florestal Intermunicipal, com a capacitação da CIRA ao nível dos recursos humanos;
11. Acompanhamento de importantes dossiers para a Região de Aveiro
  - implementação das portagens na A17, na A25 e na A29;
  - funcionamento da Comarca do Distrito de Aveiro;
  - evolução dos fenómenos da erosão costeira;
  - a nova ligação ferroviária Aveiro, Viseu, Guarda, Salamanca;
  - gestão portuária, na defesa da autonomia do Porto de Aveiro;
12. Lançamento e execução do PAPERÁ 2018 / Programa de Apoio a Eventos da Região de Aveiro, com relevante sucesso, com 35 Projetos aprovados e apoiados, o maior número desde o início do programa, num investimento total da CI Região de Aveiro de 40.000 euros;
13. Realização da Sessão de Abertura Oficial da Época de Ciclismo 2018 e da Primeira Prova Oficial em estrada, numa ação de cooperação entre a CI Região de Aveiro e a Federação Portuguesa de Ciclismo;
14. Foram realizadas obras de reperfilamento do leito e margens do Rio Antuã (adjudicadas por 233.764€+IVA) e de reconstrução do pontão do porto de vacas (adjudicada por 121.691€+IVA) no Município de Estarreja, e foram adjudicadas obras de reperfilamento, limpeza e proteção marginal do Rio Vouga nos Municípios de Aveiro e Albergaria-a-Velha (pelo valor de 592.550€+IVA).

A qualidade da gestão, a empenhada e intensa participação dos Municípios na vida da sua Associação, voltaram a ser realidades importantes da vida da CI Região de Aveiro neste ano de 2018. É importante destacar as centenas de Técnicos Municipais que integram os Grupos de Trabalho e/ou participaram nos diversos projetos coordenados pela Comunidade Intermunicipal.

A atividade realizada pela CI Região de Aveiro foi muito intensa e diversificada, integrando ações de relevante interesse para os Municípios e para a



Região de Aveiro no seu todo, no âmbito da estratégia definida de implementação do Plano Territorial de Desenvolvimento.

Além do cumprimento das prioridades definidas nas Grandes Opções do Plano e Orçamento de 2018, outros objetivos foram concretizados, dos quais destacamos:

- A. Participação na Direção da “Turismo Centro de Portugal”;
- B. Participação no processo de gestão do “Cluster do Mar Português”, nomeadamente na Associação Fórum Oceano;
- C. Participação no Conselho de Administração da Polis Litoral Ria de Aveiro SA (em liquidação);
- D. Participação no Conselho de Administração da Parque de Ciência e Inovação SA (PCI);
- E. Participação na iniciativa “Business2Sea” que se realizou na Alfândega do Porto de 14 a 16 de novembro, num stand partilhado entre a CI Região de Aveiro / GAC-RA, a Universidade de Aveiro e a Comunidade Portuária de Aveiro;
- F. Gestão do Sistema de Informação Geográfica da Ria de Aveiro de forma articulada entre a CI Região de Aveiro e cada um Municípios associados;
- G. Participação na Academia de Verão da Universidade de Aveiro com uma “Turma CIRA” composta por vinte e dois jovens do ensino secundário dos onze Municípios associados, de 15 a 20 de julho;
- H. Desenvolvimento da atividade da Autoridade Regional de Transportes e desenvolvimento de todo o trabalho de preparação do concurso público a lançar durante o ano de 2019, dando seguimento aos trabalhos do Observatório da Mobilidade, e às definições do PIMTRA, Plano Intermunicipal de Mobilidade e Transportes da Região de Aveiro;
- I. Participação nos Projetos Europeus Clair-City e RUNIN.

### **III. Nota Final**

O ano de 2018 foi de grande importância para a vida da Comunidade Intermunicipal da Região de Aveiro, que prosseguiu a sua caminhada de crescimento, constituindo-se cada vez mais como um importante parceiro de desenvolvimento da Região de Aveiro, num exercício dedicado de cada um dos seus onze Municípios associados, com os vasto conjunto de parceiros envolvidos na gestão de vários dos projetos em execução, de entre os quais destacamos a Universidade de Aveiro.



Os projetos financiados pelos Fundos Comunitários do Portugal 2020, marcam a atividade que temos em curso, num ano em que o desenvolvimento dos projetos com financiamento contratação já registou um relevante nível de execução.

O desenvolvimento de investimentos e de operações de relevante interesse para a Região de Aveiro e para a vida dos seus Cidadãos, continuaram a merecer a nossa maior atenção e dedicado empenho ao nível da gestão, nomeadamente na empresas Polis Litoral da Ria de Aveiro, Águas da Região de Aveiro, Águas do Centro Litoral e Parque de Ciência e Inovação.

Destaque especial para o Parque de Ciência e Inovação, que teve em 2018 o ano do seu arranque em termos de operação, tendo decorrido a sua inauguração no dia 6 de março de 2018.

Outros assuntos da maior importância tiveram aturado trabalho em 2018, devendo destacar-se as muitas questões ligadas à gestão dos incêndios e das florestas e ao futuro do Centro Hospitalar do Baixo Vouga, existindo outros que embora não tenham tido evolução, receberam a nossa permanente atenção e ação política, como por exemplo, a gestão da Ria de Aveiro, a defesa costeira e o combate à erosão, a nova ligação ferroviária Aveiro, Viseu, Guarda, Salamanca, entre outros.

Todos os outros muitos dossiers e projetos em que a CI Região de Aveiro esteve e está envolvida, tiveram um trabalho afinado e consequente, prosseguindo a sua execução com normalidade e cumprindo globalmente os objetivos fixados.

Apresentamos o nosso agradecimento a todos os Autarcas, Funcionários, Colaboradores, Associações, Governo e Instituições da Administração Central, Empresas Fomecedoras e Empreiteiros,..., que estiveram na construção da Região de Aveiro neste importante ano de 2018, pelo contributo que foram capazes de dar.

Numa relação de trabalho intenso e profundo da CI Região de Aveiro com os seus onze Municípios associados, continuamos a construir Mais e Melhor Região de Aveiro.

Aveiro, 18 de março de 2018.

O Presidente do Conselho Intermunicipal da CI Região de Aveiro,

(José Agostinho Ribau Esteves, eng.)



# PRESTAÇÃO DE CONTAS 2018

## 2. DOCUMENTOS







## CARACTERIZAÇÃO DA ENTIDADE

### 1. IDENTIFICAÇÃO DA ENTIDADE:

#### **COMUNIDADE INTERMUNICIPAL DA REGIÃO DE AVEIRO**

1.1. ENDEREÇO POSTAL: Rua do Carmo, nº 20, 3800-127 AVEIRO

Telefone: 234377650 Fax: 234377659

NIF.: 508 771 935

1.2. Associação de 11 municípios: Águeda, Albergaria-a-Velha, Anadia, Avciro, Estarreja, Ílhavo, Murtosa, Oliveira do Bairro, Ovar, Sever do Vouga e Vagos.

1.3. Serviço Autónomo da Administração Local

### 2. LEGISLAÇÃO

Data de constituição: 16/10/2008, publicada no D.R. nº 201, II Série, de 16/10/2008.

### 3. DESCRIÇÃO SUMÁRIA DAS ACTIVIDADES

A Comunidade Intermunicipal da Região de Aveiro é uma pessoa colectiva de direito público de natureza associativa e âmbito territorial e visa a realização de interesses comuns aos municípios que a integram, bem como as demais atividades constantes da Lei 75/2013 de 12 de setembro e as constantes nos próprios estatutos.

### 4. RECURSOS HUMANOS

#### 4.1. Identificação dos membros do Conselho Intermunicipal

Presidente: José Agostinho Ribau Esteves

Vice-Presidente: Salvador Malheiro Ferreira da Silva

Vice-Presidente: António Augusto Amaral Loureiro e Santos

Membro: Jorge Henrique Fernandes de Almeida

Membro: Maria Teresa Belém Correia Cardoso

Membro: Diamantino Manuel Sabina

Membro: Fernando Fidalgo Caçoilo

Membro: Joaquim Manuel dos Santos Baptista

Membro: Duarte dos Santos Almeida Novo

Membro: António José Martins Coutinho

Membro: Silvério Rodrigues Regalado

#### 4.2. Identificação do Secretariado Executivo Intermunicipal

Secretário Executivo Intermunicipal: José Eduardo Alves Valente de Matos

4.2. Número de membros da Assembleia Intermunicipal: 46

### 5. ORGANIZAÇÃO CONTABILÍSTICA

5.1. Descrição das características do sistema informático: Sistema de Contabilidade Autárquica – AIRC;

5.2. Rege-se pelas regras previstas no Plano Oficial de Contabilidade das Autarquias Locais (POCAL)

5.3. Documentos de Gestão

	Data de Aprovação Órgão Executivo	Data de Aprovação Órgão Deliberativo
Grandes Opções do Plano (2018)	20/11/2017	11/12/2017
Orçamento (2018)	20/11/2017	11/12/2017
Prestação de Contas (2017)	19/03/2018	23/04/2018

6. Outras Informações Consideradas Relevantes: FEF: 174.862,00 €.



## Fluxos de Caixa

CI REGIÃO DE AVEIRO

Ano: 2018

(designação da autarquia local)

(unidade: €)

Recebimentos		
<b>Saldo da Gerência Anterior</b>		<b>3.109.654,86</b>
Execução Orçamental	3.100.670,51	
Operações de Tesouraria	8.984,35	
<b>Total das Receitas Orçamentais</b>		<b>2.541.701,25</b>
Receitas Correntes		1.512.913,55
Receitas Capital		1.028.787,70
Receitas Outras		0,00
<b>Operações de Tesouraria</b>		<b>106.389,89</b>
<b>Total ....</b>		<b>5.757.746,00</b>

Pagamentos		
<b>Total das Despesas Orçamentais</b>		<b>4.692.074,04</b>
Despesas Correntes		2.186.098,32
Despesas Capital		2.505.975,72
<b>Operações de Tesouraria</b>		<b>103.047,77</b>
<b>Saldo para a Gerência Seguinte</b>		<b>962.624,19</b>
Execução Orçamental	950.297,72	
Operações de Tesouraria	12.326,47	
<b>Total ....</b>		<b>5.757.746,00</b>

ORGÃO EXECUTIVO  
Em 18 de Março de 2019

ORGÃO DELIBERATIVO  
Em 30 de Abril de 2019

## Fluxos de Caixa

CI REGIÃO DE AVEIRO

Ano: 2018

(designação da autarquia local)

(unidade: €)

## Recebimentos

<b>Saldo da Gerência Anterior</b>			<b>3.109.654,86</b>
	Execução Orçamental	3.100.670,51	
	Operações de Tesouraria	8.984,35	
<b>Total das Receitas Orçamentais</b>			<b>2.541.701,25</b>
<b>Receitas Correntes</b>			<b>1.512.913,55</b>
05	Rendimentos da propriedade	12.588,86	
0502	Juros-Sociedades financeiras	12.588,86	
050201	Bancos e outras instituições financeiras	12.588,86	
06	Transferências correntes	1.500.295,69	
0602	Sociedades financeiras	86,93	
060202	Companhias de seguros e fundos de pensões	86,93	
0603	Administração central	962.641,02	
060301	Estado	174.862,00	
06030101	Fundo de Equilíbrio Financeiro	174.862,00	
060306	Estado-Particip.comunit.projectos co-financiados	721.099,02	
060307	Serviços e fundos autónomos	66.680,00	
0605	Administração local	537.508,81	
060501	Continente	537.508,81	
06050101	Municípios	537.508,81	
0607	Instituições sem fins lucrativos	58,93	
060701	Instituições sem fins lucrativos	58,93	
08	Outras receitas correntes	29,00	
0801	Outras	29,00	
080199	Outras	29,00	
08019999	Diversas	29,00	
<b>Receitas Capital</b>			<b>1.028.787,70</b>
10	Transferências de capital	1.028.787,70	
1003	Administração central	164.093,24	
100307	Estado-Particip.comunitária project.co-financiados	164.093,24	
1005	Administração local	864.694,46	
100501	Administração local - Continente	864.694,46	
10050101	Administração Local - Municípios	864.694,46	
<b>Operações de Tesouraria</b>			<b>106.389,89</b>
<b>Total ....</b>			<b>5.757.746,00</b>



## Fluxos de Caixa

## CI REGIÃO DE AVEIRO



Ano: 2018

(designação da autarquia local)

(unidade: €)

## Pagamentos

		4.692.074,04
Total das Despesas Orçamentais		2.186.098,32
Despesas Correntes		
0103 01	Despesas com o pessoal	447.634,38
0103 0101	Remunerações certas e permanentes	361.359,44
0103 010104	Pessoal quadros-Regime contrato individ. trabalho	126.109,24
0103 01010401	Pessoal em funções	101.412,22
0103 01010404	Recrutamento Pessoal novos postos trabalho	24.697,02
0103 010106	Pessoal contratado a termo	74.023,85
0103 01010601	Pessoal em funções	74.023,85
0103 010107	Pessoal em regime de tarefa ou avença	40.716,70
0103 010109	Pessoal em qualquer outra situação	52.017,12
0103 010111	Representação	12.361,20
0103 010113	Subsidio de refeição	15.397,56
0103 010114	Subsídio de férias e de Natal	40.733,77
0103 0102	Abonos variáveis ou eventuais	8.870,37
0103 010204	Ajudas de custo	2.567,98
0103 010213	Outros suplementos e prémios	6.302,39
0103 01021302	Outros	6.302,39
0103 0103	Segurança social	77.404,57
0103 010305	Contribuições para a segurança social	75.370,37
0103 01030501	Assistência na doença funcionários públicos (ADSE)	2.389,95
0103 01030502	Seg. soc. pes. reg. cont. trab. func. púb. (RCTFP)	72.680,05
0103 0103050201	Caixa Geral de Aposentações	14.118,98
0103 0103050202	Segurança Social - Regime Geral	58.561,07
0103 01030503	Outros	300,37
0103 010309	Seguros	2.034,20
0103 01030901	Seguros acidentes trabalho doenças profissionais	2.034,20
0103 02	Aquisição de bens e serviços	1.327.919,04
0103 0201	Aquisição de bens	8.435,21
0103 020102	Combustíveis e lubrificantes	2.943,93
0103 02010202	Gasóleo	2.943,93
0103 020104	Limpeza e higiene	286,39
0103 020108	Material de escritório	791,45
0103 020115	Prémios, condecorações e ofertas	3.650,00
0103 020117	Ferramentas e utensílios	71,91
0103 020119	Artigos honoríficos e de decoração	33,43
0103 020121	Outros bens	658,10
0103 0202	Aquisição de serviços	1.319.483,83
0103 020201	Encargos das instalações	8.388,92
0103 020202	Limpeza e higiene	5.579,28
0103 020203	Conservação de bens	1.542,31
0103 020209	Comunicações	4.629,99
0103 020212	Seguros	1.788,75
0103 020213	Deslocações e estadas	8.115,64
0103 020214	Estudos, pareceres, projectos e consultadoria	656.668,20
0103 02021402	Centro Intermunicipal de Recolha de Animais	18.191,70
0103 02021406	Est. Par. Proj. Cons-Geral	32.287,50
0103 02021410	Mobilidade	23.677,50

## Fluxos de Caixa

## CI REGIÃO DE AVEIRO

Ano: 2018

(designação da autarquia local)

(unidade: €)

## Pagamentos

		4.692.074,04
<b>Total das Despesas Orçamentais</b>		
<b>Despesas Correntes</b>		<b>2.186.098,32</b>
0103 02021415	Est. Par. Proj. Cons-PDCT	551.666,00
0103 02021416	Rio Novo do Príncipe - Intervenções Estruturais	13.345,50
0103 02021419	Est.Par. Proj. Cons-Produtos Turísticos Integrados	17.500,00
0103 020215	Formação	1.799,55
0103 020216	Seminários, exposições e similares	11.903,42
0103 020217	Publicidade	113.253,94
0103 020219	Assistência técnica	5.174,71
0103 020220	Outros trabalhos especializados	492.398,59
0103 020222	Serviços de saúde	546,22
0103 020225	Outros serviços	7.694,31
0103 04	Transferências correntes	69.266,52
0103 0405	Administração local	1.200,00
0103 040501	Continente	1.200,00
0103 04050103	Serviços autónomos da administração local	1.200,00
0103 0407	Instituições sem fins lucrativos	62.966,52
0103 040701	Instituições sem fins lucrativos	62.966,52
0103 0408	Famílias	2.000,00
0103 040802	Outras	2.000,00
0103 0409	Resto do mundo	3.100,00
0103 040901	União Europeia-Instituições	3.100,00
0103 06	Outras despesas correntes	341.278,38
0103 0602	Diversas	341.278,38
0103 060201	Impostos e taxas	592,55
0103 060203	Outras	340.685,83
0103 06020301	Outras restituições	337.508,15
0103 06020304	Serviços bancários	30,40
0103 06020305	Outras	3.147,28
<b>Despesas Capital</b>		<b>2.505.975,72</b>
0103 07	Aquisição de bens de capital	521.004,68
0103 0701	Investimentos	228.084,17
0103 070107	Equipamento de informática	38.236,07
0103 070108	Software informático	164.241,45
0103 070109	Equipamento administrativo	25.606,65
0103 0703	Bens de domínio público	292.920,51
0103 070303	Outras construções e infraestruturas	292.920,51
0103 07030313	Outros	292.920,51
0103 0703031301	Bens Dom. Públ.-Out. Constr.-Reabilitação Rede Hic	292.920,51
0103 09	Activos financeiros	1.570.000,00
0103 0907	Acções e outras participações	1.570.000,00
0103 090701	Socied.e quase socied.não financeiras-Privadas-PC	70.000,00
0103 090706	Admin.pública-Admin.central-Serv. fund. aut.-POLIS	1.500.000,00
0103 11	Outras despesas de capital	414.971,04
0103 1102	Diversas	414.971,04
0103 110201	Restituições	414.971,04

Fluxos de Caixa

CI REGIÃO DE AVEIRO

Ano: 2018


(designação da autarquia local)

(unidade: €)

Pagamentos		
Operações de Tesouraria		103.047,77
Saldo para a Gerência Seguinte		962.624,19
Execução Orçamental	950.297,72	
Operações de Tesouraria	12.326,47	
<b>Total ....</b>		<b>5.757.746,00</b>

ORGÃO EXECUTIVO  
Em 18 de Maio de 2019

ORGÃO DELIBERATIVO  
Em 30 de Abril de 2019



**CI REGIÃO DE AVEIRO**

Até à data: 31/12/2018

**BALANÇO**

ANO : 2018

Código das Contas POCAL	ATIVO	Exercícios			
		2018			2017
		AB	AP	AL	AL
	<b>Imobilizado</b>				
	<b>Bens de domínio público</b>				
451	Terrenos e recursos naturais				
452	Edifícios				
453	Outras construções e infra-estruturas				
455	Bens do património histórico, artístico e cultural				
459	Outros bens de domínio público				
445	Imobilizações em curso	1 429 353,25		1 429 353,25	677 212,24
446	Adiantamentos por conta de bens de domínio público				
		1 429 353,25	0,00	1 429 353,25	677 212,24
	<b>Imobilizações incorpóreas</b>				
431	Despesas de instalação				
432	Despesas de investigação e desenvolvimento	803 332,39	803 332,39		
433	Propriedade industrial e outros direitos	3 563,11	3 208,85	354,26	365,52
443	Imobilizações em curso				
449	Adiantamentos por conta de imobilizações incorpóreas				
		806 895,50	806 541,24	354,26	365,52
	<b>Imobilizações Corpóreas</b>				
421	Terrenos e recursos naturais				
422	Edifícios e outras construções	642 432,13	630 344,68	12 087,45	19 545,15
423	Equipamento básico	1 216 301,25	1 213 167,15	3 134,10	6 268,21
424	Equipamento de transporte	161 122,29	142 732,29	18 390,00	21 455,00
425	Ferramentas e utensílios	281,00	281,00		
426	Equipamento administrativo	568 690,42	473 685,51	95 004,91	46 173,55
427	Taras e vasilhame				
429	Outras imobilizações corpóreas	52 887,33	51 852,06	1 035,27	1 294,10
442	Imobilizações em curso	280 952,91		280 952,91	
448	Adiantamentos por conta de imobilizações corpóreas				
		2 922 667,33	2 512 062,69	410 604,64	94 736,01
	<b>Investimentos Financeiros</b>				
411	Partes de capital	9 242 076,00		9 242 076,00	14 070 500,00
412	Obrigações e títulos de participação				
414	Investimentos em imóveis				
415	Outras aplicações financeiras				
441	Imobilizações em curso				
447	Adiantamentos por conta de investimentos financeiros				
		9 242 076,00	0,00	9 242 076,00	14 070 500,00
	<b>Circulante</b>				
	<b>Existências</b>				
36	Matérias-primas, subsidiárias e de consumo				
35	Produtos e trabalhos em curso				
34	Subprodutos, desperdícios, resíduos e refugos				
33	Produto acabados e intermédios				



CI REGIÃO DE AVEIRO

Até à data: 31/12/2018

BALANÇO

ANO : 2018

Código das Contas POCAL		Exercícios			
		2018			2017
		AB	AP	AL	AL
32	Mercadorias				
37	Adiantamentos por conta de compras				
		0,00	0,00	0,00	0,00
	<b>Dívidas de terceiros - Médio e longo prazo (a)</b>				
	<b>Dívidas de terceiros - Curto prazo</b>				
28	Empréstimos concedidos				
211	Cientes, c/c				
212	Contribuintes, c/c				
213	Utentes, c/c				
218	Cientes, contribuintes e utentes de cobrança duvidos				
251	Devedores pela execução do orçamento				
229	Adiantamentos a fornecedores				
2619	Adiantamentos a fornecedores de imobilizado				
24	Estado e outros entes públicos				
264	Administração autárquica	270 526,61		270 526,61	190 368,64
262 + 263 + 267 + 268	Outros devedores	961 520,18		961 520,18	1 479 293,44
		1 232 046,79	0,00	1 232 046,79	1 669 662,08
	<b>Títulos negociáveis</b>				
151	Ações				
152	Obrigações e títulos de participação				
153	Títulos de dívida pública				
159	Outros títulos				
18	Outras aplicações de tesouraria				
		0,00		0,00	0,00
	<b>Depósitos em instituições financeiras e caixa</b>				
12	Depósitos em instituições financeiras	962 624,19		962 624,19	3 109 654,86
11	Caixa				
		962 624,19		962 624,19	3 109 654,86
	<b>Acréscimos e diferimentos</b>				
271	Acréscimos de proveitos	590 283,54		590 283,54	352 978,54
272	Custos diferidos	2 619,42		2 619,42	5 894,48
		592 902,96		592 902,96	358 873,02
	<b>Total de amortizações</b>		3 318 603,93		
	<b>Total de provisões</b>		0,00		
	<b>Total do activo</b>	17 188 566,02	3 318 603,93	13 869 962,09	19 981 003,73

CI REGIÃO DE AVEIRO

Até à data: 31/12/2018

BALANÇO

ANO : 2018

Código das Contas POCAL	FUNDOS PRÓPRIOS E PASSIVO	Exercícios	
		2018	2017
	<b>Fundos próprios</b>		
51	Património	1 015 819,01	841 098,22
55	Ajustamento de partes de capital em empresas		
56	Reservas de reavaliação		
	<b>Reservas</b>		
571	Reservas legais	29 114,30	19 918,47
572	Reservas estatutárias		
573	Reservas contratuais		
574	Reservas livres		
575	Subsídios		
576	Doações		
577	Reservas decorrentes de transferência de activos	11 976,05	11 976,05
59	<b>Resultado transitados</b>	846 190,73	846 190,73
88	<b>Resultado líquido do exercício</b>	126 701,04	183 916,62
		<b>2 029 801,13</b>	<b>1 903 100,09</b>
	<b>Passivo</b>		
292	Provisões para riscos e encargos		
		0,00	0,00
	<b>Dívidas a terceiros - Médio e longo prazo (a)</b>		
2312	Dívidas a instituições de crédito		
268	Outros Credores	1 105 413,81	7 503 837,81
		<b>1 105 413,81</b>	<b>7 503 837,81</b>
	<b>Dívidas a terceiros - Curto prazo</b>		
2311	Empréstimos de curto prazo		
269	Adiantamentos por conta de vendas		
221	Fornecedores, c/c	83 913,97	24 644,69
228	Fornecedores - Facturas em recepção e conferência		
252	Credores pela execução do orçamento		
217	Clientes e utentes c/ cauções		
219	Adiantamentos de clientes, contribuintes e utentes		
2611	Fornecedores de imobilizado, c/c	116 102,16	813,72
24	Estado e outros entes públicos	13 537,89	14 600,70
264	Administração autárquica		
262 + 263 + 267 + 268	Outros credores	8 528,71	1 584,21
		<b>222 082,73</b>	<b>41 743,32</b>
	<b>Acréscimos e diferimentos</b>		
273	Acréscimos de custos	83 067,56	235 197,87

**CI REGIÃO DE AVEIRO**

Até à data: 31/12/2018

**BALANÇO**

ANO : 2018

Código das Contas POCAL	FUNDOS PRÓPRIOS E PASSIVO	Exercícios	
		2018	2017
274	Proveitos diferidos	10 429 596,86	10 297 124,64
		10 512 664,42	10 532 322,51
	Total dos fundos próprios e do passivo	13 869 962,09	19 981 003,73

ORGÃO EXECUTIVO

Em 18 de Maio de 2019

ORGÃO DELIBERATIVO

Em 30 de Abril de 2019

**CI REGIÃO DE AVEIRO**  
Demonstração de resultados

ANO : 2018

Código das Contas POCAL		Exercícios			
		2018		2017	
	<b>Custos e Perdas</b>				
61	Custos das mercadorias vendidas e das matérias consumidas:				
	Mercadorias	0,00		0,00	
	Matérias	0,00	0,00	0,00	0,00
62	Fornecimentos e serviços externos	972.221,11		418.460,57	
	Custos com o pessoal:				
641+642	Remunerações	325.898,64		325.138,03	
643 a 648	Encargos sociais	80.911,06	1.379.030,81	77.812,89	821.411,49
63	Transf. e subsídios correntes concedidos e prestações sociais	63.566,52	63.566,52	61.682,87	61.682,87
66	Amortizações do exercício	54.102,18		138.283,28	
67	Provisões do exercício	0,00	54.102,18	0,00	138.283,28
65	Outros custos e perdas operacionais	7.889,83	7.889,83	8.816,56	8.816,56
	(A) .....		1.504.589,34		1.030.194,20
68	Custos e perdas financeiras	30,40	30,40	71,40	71,40
	(C) .....		1.504.619,74		1.030.265,60
69	Custos e perdas extraordinárias	26.878,66	26.878,66	98.023,81	98.023,81
	(E) .....		1.531.498,40		1.128.289,41
88	Resultado líquido do exercício	0,00	126.701,04	0,00	183.916,62
			1.658.199,44		1.312.206,03
	<b>Proveitos e Ganhos</b>				
	Vendas e prestações de serviços:				
7111	Vendas de mercadorias	0,00		0,00	
7112+7113	Vendas de produtos	0,00		0,00	
712	Prestações de serviços	0,00	0,00	0,00	0,00
72	Impostos e taxas	0,00		0,00	
	Variação da produção	0,00		0,00	
75	Trabalhos para a própria entidade	0,00		0,00	
73	Proveitos suplementares	0,00		0,00	
74	Transferências e subsídios obtidos	1.627.029,20		1.098.953,97	
76	Outros proveitos e ganhos operacionais	0,00	1.627.029,20	0,00	1.098.953,97
	(B) .....		1.627.029,20		1.098.953,97
78	Proveitos e ganhos financeiros	12.588,86	12.588,86	14.385,29	14.385,29
	(D) .....		1.639.618,06		1.113.339,26
79	Proveitos e ganhos extraordinários	18.581,38	18.581,38	198.866,77	198.866,77
	(F) .....		1.658.199,44		1.312.206,03

Resumo:

Resultados operacionais: (B)-(A); .....	122.439,86	68.759,77
Resultados financeiros: (D)-(C-A); .....	12.558,46	14.313,89
Resultados correntes: (D)-(C); .....	134.998,32	83.073,66
Resultados líquido do exercício: (F)-(E); .....	126.701,04	183.916,62

Orgão Executivo

Em 18 de Maio de 2019

*[Assinatura]*

Orgão Deliberativo

Em 30 de Abril de 2019

*[Assinatura]*

## **NOTA INTRODUTÓRIA**

As notas que a seguir se apresentam visam facultar a informação necessária que permita uma adequada compreensão das situações expressas nas demonstrações financeiras ou de outras situações que, não tendo reflexo nessas demonstrações, são úteis para uma melhor avaliação do seu conteúdo, como está definido no ponto 2.4 do Decreto-Lei n.º 54-A/99 de 22 de fevereiro.

Estas notas têm como referência a numeração definida no ponto 8.2 do Plano Oficial de Contabilidade das Autarquias Locais (POCAL), omitindo-se todos os pontos aí definidos que não são aplicáveis, ou para cujo conteúdo se considera não existir informação relevante que justifique a sua divulgação.

Os mapas financeiros foram elaborados de acordo com os princípios contabilísticos geralmente aceites e definidos no ponto 3.2 do POCAL.

## **8.2 – Notas ao Balanço e à Demonstração de Resultados**

### **GERAL**

Estão omissas as notas 8.2.5, 8.2.9, 8.2.10, 8.2.11, 8.2.13, 8.2.17, 8.2.18, 8.2.19, 8.2.20, 8.2.21, 8.2.22, 8.2.23, 8.2.24, 8.2.25, 8.2.27, 8.2.29 e 8.2.30 por não existirem situações em que se aplique ou não existir informação que justifique a sua divulgação.

### **8.2.1 – Disposições do Plano Oficial de Contabilidade (POCAL) e Derrogações**

No ano a que se reporta a presente análise, não foi derogada nenhuma disposição do POCAL que produzisse efeitos no Balanço e na Demonstração de Resultados apresentados, pelo que a informação neles expressa, reflete a imagem verdadeira e apropriada do Ativo, do Passivo, dos Fundos Próprios e dos Resultados da Comunidade Intermunicipal da Região de Aveiro.

As demonstrações financeiras foram preparadas no pressuposto da continuidade das operações, em harmonia com os princípios contabilísticos geralmente aceites e expressos no ponto 3.2 do POCAL.

### **8.2.2 – Indicação e comentário da comparabilidade das contas do balanço e da demonstração de resultados com exercícios anteriores**

A Lei n.º 73/2013, de 3 de setembro veio no seu artigo 78º estabelecer novos deveres de informação relativamente às contas das administrações públicas, para as entidades intermunicipais e para as entidades associativas. Nestes termos e, considerando o disposto no n.º 1 e n.º 2 do referido artigo, bem como o n.º 5 do



## Notas ao Balanço e à Demonstração de Resultados – 2018

artigo 64.º do Decreto-Lei n.º 36/2015, de 9 de março, a Comunidade Intermunicipal passou a remeter através do SIIAL, informação relativa aos inputs Balancete, Controlo Orçamental da Despesa, Controlo Orçamental da Receita, Fluxos de Caixa, Endividamento e Empréstimos. Por conseguinte, os classificadores orçamental e patrimonial, têm sofrido as necessárias adaptações para permitir a correspondência ao plano da DGAL, tendo por base, as notas explicativas divulgadas no SATAPOCAL.

### 8.2.3 – Critérios Valorimétricos adotados

#### a) Imobilizado

Em cumprimento com as disposições previstas no ponto 4.1 do POCAL, que estabelece as regras, critérios, métodos e procedimentos para a inventariação e valorização dos bens, os critérios valorimétricos utilizados relativamente ao imobilizado, estão de acordo com as disposições do POCAL e do Cadastro e Inventário dos Bens do Estado (CIBE).

a. 1) O imobilizado é registado pelo valor de aquisição ou de produção, incluindo todas as despesas com a compra.

a. 2) As amortizações são calculadas em função da vida útil de cada tipo de ativo e pela aplicação das taxas de depreciação preconizadas pelo CIBE através do método das quotas constantes sendo a forma de registo anual.

#### b) Existências

A entidade não possui existências.

#### c) Dívidas de e a terceiros

As dívidas de e a terceiros, são expressas pelas importâncias constantes dos documentos que as titulam e os créditos e débitos estão avaliados pelos respetivos valores nominais.

#### d) Disponibilidades

As disponibilidades de caixa apresentam saldo nulo. Os depósitos bancários à ordem, exprimem os montantes dos meios de pagamento e dos saldos de todas as contas de depósitos e estão avaliados pelos respetivos valores nominais.

#### e) Acréscimo e Diferimentos / Especialização dos exercícios

As receitas são reconhecidas nos exercícios a que dizem respeito independentemente do seu recebimento. As despesas são igualmente reconhecidas quando ocorrem, independentemente do seu pagamento. As diferenças resultantes são relevadas nas rubricas de Acréscimos e Diferimentos. Incluem-se nestas contas, com os valores

Notas ao Balanço e à Demonstração de Resultados – 2018

mais expressivos, as remunerações a liquidar de férias e subsídio de férias, seguros liquidados e especialização de custos e de proveitos, nomeadamente, transferências relativas à Sociedade Polis e transferências do POSEUR, CENTRO 2020, PO MAR 2020, PDR 2020, Fundo Ambiental e Comissão Europeia e participações camarárias.

#### **8.2.4 – Cotação de conversão de moeda estrangeira**

As dívidas a terceiros em moeda estrangeira foram registadas ao câmbio da data da fatura, não se verificando à data do balanço, dívidas resultantes dessas operações.

#### **8.2.6 – Comentários às contas 431 “Despesas de Instalação” e 432 “Despesas de investigação e de desenvolvimento”**

A conta 432 “Despesas de investigação e de desenvolvimento” apresenta um montante de 803.332,39€, mantendo o mesmo valor desde 2016.

Esta conta contempla:

- Cartografia Digital com o valor de 610.793,32€, dos quais 283.062,46€ resultam do projeto de promoção do desenvolvimento integrado na Região de Aveiro, no âmbito da Produção de Cartografia de base da Região de Aveiro, concluído em 2015;
- Projeto de Desenvolvimento Integrado na Área da Ria, no valor de 169.247,20€, relativa ao Plano Intermunicipal de Ordenamento da Ria de Aveiro desenvolvido no âmbito do Projeto Unir@Ria;
- Consultoria para a conceção dos núcleos de informação geográfica no âmbito do projeto SIGRia no valor de 23.291,87€.

#### **8.2.7 – Movimentos ocorridos em contas do Ativo Imobilizado e respetivas Amortizações e Provisões**

Mapas (Ativo Bruto/ Amortizações e Provisões) - Em Anexo às Notas ao Balanço e à Demonstração de Resultados.

O mapa do Ativo Bruto apresenta no Imobilizado Bens de Domínio Público o valor de 1.429.353,25€, refletido nas imobilizações em curso. Esta conta contempla:

- Empreitada da Reparação de Rombos no Baixo Vouga Lagunar no valor de 203.731,39€, já concluída no final de 2015, apresenta um valor de 203.731,39€. Tendo o Conselho Intermunicipal da CIM Região de Aveiro deliberado, na sua reunião de 21-03-2016, concordar em entregar oficialmente os locais intervencionados, nomeadamente a Área de Intervenção Margem Direita do Rio Vouga, a Área de Intervenção Margem Esquerda do Rio Vouga, a Reparação de margens no Esteiro de Canelas, a Área de Intervenção Margens do Rio Antuã e a

#### Notas ao Balanço e à Demonstração de Resultados – 2018

Área de Intervenção Margens Rio Novo do Príncipe, à APA – Agência Portuguesa do Ambiente, I.P., o processo de Auto de Transferência, para se consumir a transição deste ativo, à data de 31-12-2018 encontrava-se a aguardar a aceitação por parte da APA – Agência Portuguesa do Ambiente, I.P. Por conseguinte, este valor mantém-se nas imobilizações em curso.

- Elaboração do Projeto de Execução do Sistema Primário de Defesa do Baixo Vouga Lagunar no valor de 618.075,00€, o qual se encontra em curso.

- Intervenções Estruturais do Baixo Vouga Lagunar – Rio Velho e Rio Novo do Príncipe, no valor de 314.626,35€ contempla as verbas relativas aos projetos de execução de Infraestruturas Hidráulicas do Rio Velho/Novo Príncipe, Levantamento Topo-Hidrográfico Rio Velho/Novo Príncipe e seus açudes, Estudo de propagação de cheias no Rio Vouga, Prospecção Geológica e Geotécnica Rio Velho/Novo Príncipe, as quais serviram de base para a preparação das peças da Empreitada de "Infraestruturas Hidráulicas do Sistema de Defesa contra Cheias e Marés no Rio Velho e Rio Novo do Príncipe", bem como o serviço de coordenação e acompanhamento da obra adjudicada em 2018.

- Empreitadas "Reperfilamento de Leito e Margens do Rio Antuã" e "Empreitada Reconstrução pontão Porto de Vacas", no âmbito do projeto Intervenções Estruturais e Controlo de Cheias nos rios Vouga e Antuã, que se encontram em curso, executadas em 191.626,80€ e 101.293,71€, respetivamente.

Nas imobilizações corpóreas em curso, no valor total de 280.952,91€, encontram-se:

- No âmbito do projeto CIROA, a elaboração do projeto de execução do centro intermunicipal de recolha oficial de animais da Região de Aveiro, no montante de 18.191,70€.

- No âmbito do projeto Região de Aveiro Digital – RAD, equipamento informático software em fase de desenvolvimento/implementação, no montante de 262.761,21€.

Este mapa apresenta no Imobilizado Incorpóreo o valor de 806.895,50€, sendo que o saldo de 803.332,39€ reporta à conta 432 "Despesas de investigação e de desenvolvimento", que já se encontra explicitado no ponto 8.2.6.

No imobilizado corpóreo, este mapa apresenta um total de 2.641.714,42€, com um incremento de 88.802,09€ que resulta da aquisição de equipamento informático, software e equipamento administrativo.

#### **8.2.8 – Desagregação das rubricas do Ativo Imobilizado e respetivas Amortizações e Provisões**

Mapa (Ficha de Amortizações por conta) – Em Anexo às Notas ao Balanço e à Demonstração de Resultados.

### 8.2.12 – Imobilizações corpóreas e em curso

a) Imobilizações implementadas em propriedade alheia:

Ano	Grupo Homogéneo	Número	Descrição	Conta Patrimonial	Valor. Imob. Bruto	Valor. Imob. Líquido
2000	301 02 01	1	Obras na Sede AMRia	42211	121.299,42€	5.910,02€
2001	301 02 01	2	Obras na Sede AMRia	42211	5.426,76€	813,98€
2003	301 02 01	3	Obras na Sede AMRia	42211	23.417,13€	4.683,37€
2004	301 02 01	4	Obras na Sede AMRia	42211	2.451,74€	612,89€
2005	301 02 01	5	Obras na Sede AMRia	42211	223,85€	67,19€
			<b>Total</b>		<b>152.818,90€</b>	<b>12.087,45€</b>

b) Imobilizações em poder de terceiros:

Ano	Grupo Homogéneo	Número	Descrição	Conta Patrimonial	Valor. Imob. Bruto	Valor. Imob. Líquido
2014	113 01 99 113 01 06	822 ao 1117	Equipamento proteção individual corpos bombeiros	42303	232.328,54€	0,00€
2015	102 01 17 102 01 99	1298 ao 1495	Equipamento rádio portátil e acessórios	426107	21.486,32€	3.103,65€
			<b>Total</b>		<b>253.814,86€</b>	<b>3.103,65€</b>

Os equipamentos de proteção individual para os corpos de bombeiros foram cedidos para uso em abril de 2014, através do Protocolo de cedência de equipamentos de proteção individual no âmbito do projeto "Aquisição de equipamentos de proteção individual para corpos de bombeiros", pelo período de cinco anos.

Os equipamentos de rádios portáteis foram cedidos para uso em junho de 2015, através do Protocolo de cedência de equipamento terminal de comunicação TETRA e acessórios, para os serviços de Proteção Civil Municipal, pelo período de cinco anos.

c) Imobilizações em poder de terceiros por contrato de concessão:

Ano	Grupo Homogéneo	Número	Descrição	Conta Patrimonial	Valor. Imob. Bruto	Valor. Imob. Líquido
2009	301 03 99	6	ECTRI-Estação Coletiva Trat. Resíduos Ind.	422201	489.613,23€	0,00€

Notas ao Balanço e à Demonstração de Resultados – 2018

2009	110 03 06	583	Equipamento metalomecânico - ECTRI	42301	951.451,04€	0,00€
2009	104 01 99	584	Equipamento laboratório - ECTRI	42302	19.985,24€	0,00€
2009	202 03 04	581	Veículo mercadorias/carga 27-81-IG	424103	50.491,05€	0,00€
2009	202 03 04	582	Veículo mercadorias/carga 27-82-IG	424104	50.491,05€	0,00€
2009	103 02 99	585	Equipamento escritório - ECTRI	4264103	8.199,60€	0,00€
			<b>Total</b>		<b>1.570.230,21€</b>	<b>0,00€</b>

#### 8.2.14 – Bens do imobilizado que não foi possível valorizar

O Regime Jurídico das Assembleias Distritais (Lei n.º 36/2014, de 26 de junho), que regula a transição do seu património para as entidades recetoras, na alínea a), do artigo n.º 7, estipula que a referida lei constitui título bastante para a transferência da titularidade de todas as posições jurídicas pertencentes às assembleias distritais, designadamente o direito de propriedade dos imóveis e móveis das assembleias distritais para as entidades recetoras e respetivos atos de registo a que haja lugar e demais efeitos legais.

A entidade recetora é responsável pela regularização, designadamente perante as conservatórias, das posições jurídicas integrantes da universalidade (n.º 2 do Artigo 4.º).

O Despacho n.º 4081/2015 do DR, 2.ª série, n.º 79 de 23 de abril de 2015, torna público que a Comunidade Intermunicipal da Região de Aveiro é a entidade recetora da universalidade jurídica indivisível da Assembleia Distrital de Aveiro.

O imóvel sito na Rua do Carmo n.º 20 e terreno anexo, onde se localiza a sede da Comunidade Intermunicipal da Região de Aveiro, inscrito na matriz sob o artigo 2540, com o valor patrimonial tributário de 542.835,03 Euros segundo a avaliação efetuada pela Autoridade Tributária, até à presente data, encontra-se registado na Conservatória e inscrito nas Finanças em nome da Assembleia Distrital de Aveiro. O processo de transferência ainda se encontra em curso por a Conservatória não permitir a transferência do mesmo para a CIRA, alegando que as áreas declaradas nas Finanças não coincidem com as que se encontram registadas. A CIRA aguarda o levantamento topográfico a efetuar pela Câmara Municipal de Aveiro, no sentido de se apurar as reais medições e confrontações, para posteriormente se proceder à correção das mesmas nas Finanças e na Conservatória e consequente transferência do imóvel, permitindo assim, que lhe seja atribuído o correto valor patrimonial tributário. Considerando a impossibilidade de aferir a valorimetria e áreas do imóvel em questão, considerou-se prudente apenas fazer menção do mesmo no presente anexo.



### 8.2.15 – Bens de domínio público que não são objeto de amortização

O Imobilizado Bens de Domínio Público apresenta o valor de 1.429.353,25€, refletido na sua totalidade nas imobilizações em curso, conforme já aludido no ponto 8.2.7.

### 8.2.16 – Participações em Entidades Societárias e não Societárias – Ano 2018

Denominação Social / Sede	N.P.C.	Resultado Líquido (2018)	Capital Próprio	Valor da contribuição
ACF Baixo Vouga - Associação para a Certificação Florestal do Baixo Vouga Sede: Centro Coordenador de Transportes - Albergaria-a-	508060013	-x-	-x-	400,00€
Comunidade Portuária de Aveiro Sede: Edifício 9 – Forte da Barra – Gaf. Nazaré	503750310	10.429,69€	141.925,72€	1.200,00€
Fórum Oceano – Associação da Economia do Mar Sede: Avenida da Liberdade, S/N, Leça da Palmeira	509072763	-x-	-x-	1.000,00€
RETE – Associazione per la Collaborazione tra Porti e Città Sede: San Polo, 2605 - Veneza	94058130272	-x-	-x-	1.550,00€
Denominação Social / Sede	N.P.C.	Resultado Líquido (2016)	Capital Próprio / Fundo	Valor do Capital Social
PCI – Parque de Ciência e Inovação Sede: Avenida 25 de Abril - Ilhavo	509574254	-x-	-x-	562.500,00€
Polis Litoral Ria de Aveiro Sede: Parque de Exposições de Aveiro	508814698	0,00€	30.700.000,00€	8.679.576,00€

Nota: Nem todas as entidades facultaram em tempo útil a informação solicitada.

Estas entidades, à data da elaboração deste documento ainda não dispunham das Demonstrações Financeiras aprovadas ou concluídas, sendo que os valores mencionados no Resultado Líquido e Capital Próprio/Fundo Patrimonial são de caráter provisório.

O Conselho Intermunicipal da CIM Região de Aveiro deliberou que a CIM Região de Aveiro, enquanto acionista da sociedade anónima Polis Litoral - Ria de Aveiro, deve proceder ao ajustamento do capital social detido, reduzindo o investimento de partes de capital de 13.508.000€ para 8.679.576,00€, nos termos acordados na Comissão Liquidatária da Polis Litoral Ria de Aveiro, em razão das alterações e da redução global do investimento realizado.

Neste âmbito, o valor realizado até final do exercício de 2018 é de 7.697.912,19€, estando o capital subscrito não realizado, no montante de 981.663,81€, evidenciado no Balanço nas dívidas a terceiros a médio e longo prazo.

Tal ajustamento implicou o recálculo das participações dos Municípios à CIM Região de Aveiro, resultando na devolução de verbas aos Municípios de Águeda, Albergaria, Aveiro, Murtosa, Ovar e Sever de Vouga, sendo que no final do ano 2018, a CIRA procedeu à totalidade da restituição aos Municípios de Águeda, Albergaria,

Notas ao Balanço e à Demonstração de Resultados – 2018

Ovar e Sever de Vouga, ficando de restituir aos Municípios de Aveiro e Murtosa até 2020. Em contrapartida, os restantes Municípios devedores de comparticipação, ficaram de transferir para a CIRA a parte que lhes compete, em tranches até 2020.

A Comunidade Intermunicipal detém ainda capital social da sociedade anónima PCI – Parque de Ciência e Inovação, S.A., na qual participa em 7,5% no seu capital social, no montante de 562.500€, encontrando-se realizado até final do corrente ano o montante de 438.750€. Em 2018 a CIRA procedeu à realização de capital social no valor de 70.000€. O Valor por realizar, no montante de 123.750€ será assegurado por comparticipação camarária e apresenta-se evidenciado no Balanço nas dívidas a terceiros a médio e longo prazo.

Apresenta-se no mapa anexo, o “Mapa de Aquisição de Participações - POLIS Litoral Ria de Aveiro”, um resumo do ponto de situação à data de 31.12.2018.

#### 8.2.26 – Contas de Ordem

A descrição desagregada das responsabilidades, por garantias e cauções prestadas encontra-se no Mapa Contas de Ordem - Em Anexo às Notas ao Balanço e à Demonstração de Resultados.

#### 8.2.28 – Movimentos ocorridos no exercício de cada uma das contas da classe 5 – Fundo Patrimonial

CONTAS	Saldo Inicial	Aumentos	Diminuições	Saldo Final
51 Património	841.098,22 €	174.720,79 €		1.015.819,01 €
55 Ajustamentos partes capital em empresas	0,00 €	4.828.424,00 €	-4.828.424,00 €	0,00 €
57 Reservas	31.894,52 €	9.195,83€		41.090,35 €
59 Resultados Transitados	846.190,73 €	183.916,62 €	-183.916,62 €	846.190,73 €
88 Resultado Líquido	183.916,62 €	126.701,04 €	-183.916,62 €	126.701,04 €
<b>Totais</b>	<b>1.903.100,09 €</b>	<b>6.322.958,28 €</b>	<b>-5.196.267,24 €</b>	<b>2.029.801,13 €</b>

No exercício de 2018 apurou-se um Resultado Líquido no montante de 126.701,04 €.

#### 8.2.31 – Demonstração dos Resultados Financeiros

Mapa da Demonstração dos Resultados Financeiros - Em Anexo às Notas ao Balanço e à Demonstração de Resultados.

#### 8.2.32 – Demonstração dos Resultados Extraordinários

Mapa da Demonstração dos Resultados Extraordinários - Em Anexo às Notas ao Balanço e à Demonstração de



## Notas ao Balanço e à Demonstração de Resultados – 2018

Resultados.

### Notas Finais:

A Comunidade Intermunicipal da Região de Aveiro contava com 14 funcionários, à data de 31 de dezembro de 2018.

Aveiro, 18 de março de 2019

ÓRGÃO EXECUTIVO

ÓRGÃO DELIBERATIVO

# CI REGIÃO DE AVEIRO

Ano: 2018

## Ativo Bruto ( Imobilizado Bruto)

Rubricas	Saldo Inicial	Reavaliação/Ajustam.	Aumentos	Alienações	Sinistros+Abates+Transf.	Saldo Final
451 Terrenos e recursos naturais	0,00	0,00	0,00	0,00	0,00	0,00
452 Edifícios	0,00	0,00	0,00	0,00	0,00	0,00
453 Outras construções e infraestruturas	0,00	0,00	0,00	0,00	0,00	0,00
455 Bens do património histórico, artístico e cultural	0,00	0,00	0,00	0,00	0,00	0,00
459 Outros bens de domínio público	0,00	0,00	0,00	0,00	0,00	0,00
445 Imobilizações em curso	677.212,24	0,00	752.141,01	0,00	0,00	1.429.353,25
446 Adiantamentos por conta de bens de domínio público	0,00	0,00	0,00	0,00	0,00	0,00
	677.212,24	0,00	752.141,01	0,00	0,00	1.429.353,25
431 Despesas de instalação	0,00	0,00	0,00	0,00	0,00	0,00
432 Despesas de investigação e desenvolvimento	803.332,39	0,00	0,00	0,00	0,00	803.332,39
433 Propriedade industrial e outros direitos	3.563,11	0,00	0,00	0,00	0,00	3.563,11
443 Imobilizações em curso	0,00	0,00	0,00	0,00	0,00	0,00
449 Adiantamentos por conta de imobilizações incorpóreas	0,00	0,00	0,00	0,00	0,00	0,00
	806.895,50	0,00	0,00	0,00	0,00	806.895,50
421 Terrenos e recursos naturais	0,00	0,00	0,00	0,00	0,00	0,00
422 Edifícios e outras construções	642.432,13	0,00	0,00	0,00	0,00	642.432,13
423 Equipamento básico	1.216.301,25	0,00	0,00	0,00	0,00	1.216.301,25
424 Equipamento de transporte	161.122,29	0,00	0,00	0,00	0,00	161.122,29
425 Ferramentas e utensílios	281,00	0,00	0,00	0,00	0,00	281,00
426 Equipamento administrativo	479.917,85	0,00	86.772,57	0,00	0,00	566.690,42
427 Taras e vasilhame	0,00	0,00	0,00	0,00	0,00	0,00
429 Outras imobilizações corpóreas	52.857,81	0,00	29,52	0,00	0,00	52.887,33
442 Imobilizações em curso	0,00	0,00	280.952,91	0,00	0,00	280.952,91
448 Adiantamentos por conta de imobilizações corpóreas	0,00	0,00	0,00	0,00	0,00	0,00
	2.552.912,33	0,00	369.755,00	0,00	0,00	2.922.667,33
411 Partes de capital	14.070.500,00	-4.828.424,00	0,00	0,00	0,00	9.242.076,00
412 Obrigações e títulos de participação	0,00	0,00	0,00	0,00	0,00	0,00
4141 Invest. em imóveis - Terrenos e recursos naturais	0,00	0,00	0,00	0,00	0,00	0,00
4142 Invest. em imóveis - Edifícios e outras construções	0,00	0,00	0,00	0,00	0,00	0,00
4151 Outras aplic. financeiras - Depósitos em instituições financeiras	0,00	0,00	0,00	0,00	0,00	0,00
4152 Outras aplic. financeiras - Títulos de dívida pública	0,00	0,00	0,00	0,00	0,00	0,00
4153 Outras aplic. financeiras - Outros títulos	0,00	0,00	0,00	0,00	0,00	0,00
441 Imobilizações em curso	0,00	0,00	0,00	0,00	0,00	0,00
447 Adiantamentos por conta de investimentos financeiros	0,00	0,00	0,00	0,00	0,00	0,00
	14.070.500,00	-4.828.424,00	0,00	0,00	0,00	9.242.076,00

CI REGIÃO DE AVEIRO

Amortizações e Provisões

Ano: 2018

Unidade: Euros

Rubricas		Saldo Inicial	Reforço	Regularizações	Saldo Final
De Bens de domínio público	485				
Terrenos e recursos naturais	4851	0,00	0,00	0,00	0,00
Edifícios	4852	0,00	0,00	0,00	0,00
Outras construções e infraestruturas	4853	0,00	0,00	0,00	0,00
Bens do património histórico, artístico e cultural	4855	0,00	0,00	0,00	0,00
Outros bens de domínio público	4859	0,00	0,00	0,00	0,00
		0,00	0,00	0,00	0,00
De Imobilizações incorpóreas	483				
Despesas de Instalação	4831	0,00	0,00	0,00	0,00
Despesas de investigação e desenvolvimento	4832	803.332,38	0,00	0,00	803.332,38
Propriedade industrial e outros direitos	4833	3.197,58	11,26	0,00	3.208,85
		806.529,98	11,26	0,00	806.541,24
De Imobilizações Corpóreas	482				
Terrenos e recursos naturais	4821	0,00	0,00	0,00	0,00
Edifícios e outras construções	4822				
Edifícios	48221	133.273,75	7.457,70	0,00	140.731,45
Outras construções	48222	489.613,23	0,00	0,00	489.613,23
Equipamento básico	4823	1.210.033,04	3.134,11	0,00	1.213.167,15
Equipamento de transporte	4824	139.667,29	3.065,00	0,00	142.732,29
Ferramentas e utensílios	4825	281,00	0,00	0,00	281,00
Equipamento administrativo	4826	433.744,30	40.145,76	204,55	473.685,51
Taras e vasilhame	4827	0,00	0,00	0,00	0,00
Outras imobilizações corpóreas	4829	51.563,71	288,35	0,00	51.852,06
		2.458.176,32	54.090,92	204,55	2.512.062,69
De Investimentos em imóveis	481				
Terrenos e recursos naturais	4811	0,00	0,00	0,00	0,00
Edifícios e outras construções:	4812				
Edifícios	48121	0,00	0,00	0,00	0,00
Outras construções	48122	0,00	0,00	0,00	0,00
		0,00	0,00	0,00	0,00
De Investimentos Financeiros	49				
Partes de capital	491	0,00	0,00	0,00	0,00
Obrigações e títulos de participação	492	0,00	0,00	0,00	0,00
Outras aplicações financeiras:	495				
Depósitos em instituições financeiras	4951	0,00	0,00	0,00	0,00
Títulos de dívida pública	4952	0,00	0,00	0,00	0,00
Outros títulos	4953	0,00	0,00	0,00	0,00
		0,00	0,00		0,00





CI REGIÃO DE AVEIRO

## Ficha de amortizações por conta

Ano: 2018

Bem	Descrição do bem	Tipo	Data	Aquisição Valor aquisição avaliação	Alterações patrimoniais		Valor bruto	Anos ant.	Amortizações		Acum ulados	Situação atual do bem Valor patrim.liq.
					Aumentos	Diminuições			Extraord.	Taxa		
<b>Classificação patrimonial: 4114101</b>												
000 00 0 1	Partic. Capital Social - POLIS Litoral Ria de A	01	07/2009	13.508.000,00	0,00	4.828.424,00	8.679.576,00	0,00	0,00	0,00	0,00	8.679.576,00
<b>Totais da conta 4114101:</b>					0,00	8.679.576,00					0,00	
<b>Classificação patrimonial: 411901</b>												
000 00 0 2	Partic. Capital Social - PCI - Parque Ciência Ir	01	09/2010	562.500,00	0,00	0,00	562.500,00	0,00	0,00	0,00	0,00	562.500,00
<b>Totais da conta 411901:</b>					0,00	562.500,00					0,00	
<b>Classificação patrimonial: 42211</b>												
301 02 01E 3	Obras em propriedade alheia - Sede AMRia	01	11/2003	23.417,13	0,00	0,00	23.417,13	17.562,90	0,00	5,00	1.170,86	18.733,76
301 02 01E 4	Obras em propriedade alheia - Sede AMRia	01	12/2004	2.451,74	0,00	0,00	2.451,74	1.716,26	0,00	5,00	122,59	1.838,85
301 02 01E 5	Obras em propriedade alheia - Sede AMRia	01	11/2005	223,85	0,00	0,00	223,85	145,47	0,00	5,00	11,19	156,66
301 02 01E 1	Obras em propriedade alheia - Sede AMRia	01	01/2000	126.726,18	0,00	5.426,76	121.299,42	109.507,68	0,00	6,33	5.881,72	115.389,40
301 02 01E 2	Obras em propriedade alheia-Seda AMRia	01	04/2001	5.426,78	0,00	0,00	5.426,78	4.341,44	0,00	5,00	271,34	4.612,78
<b>Totais da conta 42211:</b>					0,00	5.426,76	152.818,90				140,731,45	
					158.245,66		5.426,76	133.273,75			7.457,70	12.087,45
<b>Classificação patrimonial: 42201</b>												
301 03 99E 6	ECTRI - Estação Colectiva Trat. Resíduos Ind	09		489.613,23	0,00	0,00	489.613,23	489.613,23	0,00	5,00	0,00	489.613,23
<b>Totais da conta 42201:</b>					0,00	489.613,23					489.613,23	
					489.613,23		0,00	489.613,23			0,00	0,00



CI REGIÃO DE AVEIRO

## Ficha de amortizações por conta

Ano: 2018

GH	Nº InvenL	Descrição do bem	Tipo	Data	Aquisição		Alterações patrimoniais		Valor bruto	Anos ant.		Amortizações		Situatção atual do bem		
					Valor aquisição	Valor aquisição	Aumentos	Diminuições		Extraord.	Taxa	Exercício	Valor	Acum. ulados	Valor patrim.liq.	
<b>Classificação patrimonial: 423901</b>																
110 03 06	583	Equipamento metalmecânica - ECTRI	09	12/2009	951.451,04	0,00	0,00	0,00	951.451,04	951.451,04	0,00	100,00	0,00	951.451,04	0,00	
					<b>Totais da conta 423901:</b>		0,00		951.451,04	951.451,04	0,00			951.451,04	0,00	
<b>Classificação patrimonial: 423902</b>																
104 01 99	584	Equipamento laboratório - ECTRI	09	12/2009	19.985,24	0,00	0,00	0,00	19.985,24	19.985,24	0,00	100,00	0,00	19.985,24	0,00	
					<b>Totais da conta 423902:</b>		0,00		19.985,24	19.985,24	0,00			19.985,24	0,00	
<b>Classificação patrimonial: 423903</b>																
113 01 99	822	Bota Bombeiro JOLLY 36	01	08/2014	146,34	33,66	0,00	0,00	180,00	180,00	0,00	100,00	0,00	180,00	0,00	
113 01 99	823	Bota Bombeiro JOLLY 37	01	08/2014	146,34	33,66	0,00	0,00	180,00	180,00	0,00	100,00	0,00	180,00	0,00	
113 01 99	824	Bota Bombeiro JOLLY 38	01	08/2014	195,12	44,88	0,00	0,00	240,00	240,00	0,00	100,00	0,00	240,00	0,00	
113 01 99	825	Bota Bombeiro JOLLY 39	01	08/2014	195,12	44,88	0,00	0,00	240,00	240,00	0,00	100,00	0,00	240,00	0,00	
113 01 99	826	Bota Bombeiro JOLLY 40	01	08/2014	390,24	89,76	0,00	0,00	480,00	480,00	0,00	100,00	0,00	480,00	0,00	
113 01 99	827	Bota Bombeiro JOLLY 41	01	08/2014	487,80	112,19	0,00	0,00	599,99	599,99	0,00	100,00	0,00	599,99	0,00	
113 01 99	828	Bota Bombeiro JOLLY 42	01	08/2014	487,80	112,19	0,00	0,00	599,99	599,99	0,00	100,00	0,00	599,99	0,00	
113 01 99	829	Bota Bombeiro JOLLY 43	01	08/2014	487,80	112,19	0,00	0,00	599,99	599,99	0,00	100,00	0,00	599,99	0,00	
113 01 99	830	Bota Bombeiro JOLLY 44	01	08/2014	487,80	112,19	0,00	0,00	599,99	599,99	0,00	100,00	0,00	599,99	0,00	
113 01 99	831	Bota Bombeiro JOLLY 45	01	08/2014	97,56	22,44	0,00	0,00	120,00	120,00	0,00	100,00	0,00	120,00	0,00	
113 01 99	832	Bota Bombeiro JOLLY 46	01	08/2014	97,56	22,44	0,00	0,00	120,00	120,00	0,00	100,00	0,00	120,00	0,00	
113 01 99	833	Luva Bombeiro Supersoft 8	01	08/2014	477,96	109,93	0,00	0,00	587,89	587,89	0,00	100,00	0,00	587,89	0,00	
113 01 99	834	Luva Bombeiro Supersoft 9	01	08/2014	512,10	117,78	0,00	0,00	629,88	629,88	0,00	100,00	0,00	629,88	0,00	
113 01 99	835	Luva Bombeiro Supersoft 10	01	08/2014	85,35	19,63	0,00	0,00	104,98	104,98	0,00	100,00	0,00	104,98	0,00	
113 01 99	836	Luva Bombeiro Supersoft 11	01	08/2014	85,35	19,63	0,00	0,00	104,98	104,98	0,00	100,00	0,00	104,98	0,00	
113 01 99	837	Cogula Bombeiro NOMEM Confort	01	08/2014	805,20	185,20	0,00	0,00	990,40	990,40	0,00	100,00	0,00	990,40	0,00	
113 01 99	838	Calça Bombeiro Florestal Nomex Confort 36	01	08/2014	425,45	97,85	0,00	0,00	523,30	523,30	0,00	100,00	0,00	523,30	0,00	
113 01 99	839	Calça Bombeiro Florestal Nomex Confort 38	01	08/2014	425,45	97,85	0,00	0,00	523,30	523,30	0,00	100,00	0,00	523,30	0,00	



CI REGIÃO DE AVEIRO

## Ficha de amortizações por conta

Ano: 2018

GH	Nº InvenL	Descrição do bem	Tipo	Data	Aquisição		Alterações patrimoniais		Valor bruto	Anos anl.		Amortizações		Situação atual do bem		
					Valor aquisição	Valor avaliação	Aumentos	Diminuições		Extraord.	Taxa	Exercício	Valor	Acum ulados	Valor patrim.liq.	
<b>Classificação patrimonial: 423903</b>																
113 01 99	640	Calça Bombeiro Florestal Nomex Comfort 40	01	08/2014	680,72		156,57	0,00	837,29	837,29	0,00	100,00	0,00	837,29	0,00	
113 01 99	641	Calça Bombeiro Florestal Nomex Comfort 42	01	08/2014	1.021,08		234,85	0,00	1.255,93	1.255,93	0,00	100,00	0,00	1.255,93	0,00	
113 01 99	842	Calça Bombeiro Florestal Nomex Comfort 44	01	08/2014	1.021,08		234,85	0,00	1.255,93	1.255,93	0,00	100,00	0,00	1.255,93	0,00	
113 01 99	843	Calça Bombeiro Florestal Nomex Comfort 46	01	08/2014	1.021,08		234,85	0,00	1.255,93	1.255,93	0,00	100,00	0,00	1.255,93	0,00	
113 01 99	644	Calça Bombeiro Florestal Nomex Comfort 48	01	08/2014	1.021,08		234,85	0,00	1.255,93	1.255,93	0,00	100,00	0,00	1.255,93	0,00	
113 01 99	645	Dolmen Bombeiro Nomex Comfort XS	01	08/2014	516,45		118,78	0,00	635,23	635,23	0,00	100,00	0,00	635,23	0,00	
113 01 99	846	Dolmen Bombeiro Nomex Comfort S	01	08/2014	619,74		142,54	0,00	762,28	762,28	0,00	100,00	0,00	762,28	0,00	
113 01 99	847	Dolmen Bombeiro Nomex Comfort M	01	08/2014	1.032,90		237,57	0,00	1.270,47	1.270,47	0,00	100,00	0,00	1.270,47	0,00	
113 01 99	848	Dolmen Bombeiro Nomex Comfort L	01	08/2014	1.549,35		356,35	0,00	1.905,70	1.905,70	0,00	100,00	0,00	1.905,70	0,00	
113 01 99	849	Dolmen Bombeiro Nomex Comfort XL	01	08/2014	1.549,35		356,35	0,00	1.905,70	1.905,70	0,00	100,00	0,00	1.905,70	0,00	
113 01 99	850	Dolmen Bombeiro Nomex Comfort XXL	01	08/2014	1.239,48		285,08	0,00	1.524,56	1.524,56	0,00	100,00	0,00	1.524,56	0,00	
113 01 99	851	Dolmen Bombeiro Nomex Comfort XXXL	01	08/2014	309,87		71,27	0,00	381,14	381,14	0,00	100,00	0,00	381,14	0,00	
113 01 06	852	Capacete Bombeiro vermelho c/ óculos dupla	01	08/2014	2.866,95		659,40	0,00	3.526,35	3.526,35	0,00	100,00	0,00	3.526,35	0,00	
113 01 99	853	Bota Bombeiro JOLLY 39	01	08/2014	243,90		56,10	0,00	300,00	300,00	0,00	100,00	0,00	300,00	0,00	
113 01 99	854	Bota Bombeiro JOLLY 40	01	08/2014	243,90		56,10	0,00	300,00	300,00	0,00	100,00	0,00	300,00	0,00	
113 01 99	855	Bota Bombeiro JOLLY 41	01	08/2014	243,90		58,10	0,00	300,00	300,00	0,00	100,00	0,00	300,00	0,00	
113 01 99	856	Bota Bombeiro JOLLY 42	01	08/2014	243,90		58,10	0,00	300,00	300,00	0,00	100,00	0,00	300,00	0,00	
113 01 99	857	Bota Bombeiro JOLLY 43	01	08/2014	146,34		33,66	0,00	180,00	180,00	0,00	100,00	0,00	180,00	0,00	
113 01 99	658	Calça Bombeiro Florestal Nomex Comfort 36	01	08/2014	170,18		39,14	0,00	209,32	209,32	0,00	100,00	0,00	209,32	0,00	
113 01 99	659	Calça Bombeiro Florestal Nomex Comfort 38	01	08/2014	340,36		78,28	0,00	418,64	418,64	0,00	100,00	0,00	418,64	0,00	
113 01 99	860	Calça Bombeiro Florestal Nomex Comfort 40	01	08/2014	425,45		97,85	0,00	523,30	523,30	0,00	100,00	0,00	523,30	0,00	
113 01 99	861	Calça Bombeiro Florestal Nomex Comfort 42	01	08/2014	425,45		97,85	0,00	523,30	523,30	0,00	100,00	0,00	523,30	0,00	
113 01 99	862	Calça Bombeiro Florestal Nomex Comfort 44	01	08/2014	510,54		117,42	0,00	627,96	627,96	0,00	100,00	0,00	627,96	0,00	
113 01 99	863	Calça Bombeiro Florestal Nomex Comfort 46	01	08/2014	85,09		19,57	0,00	104,66	104,66	0,00	100,00	0,00	104,66	0,00	
113 01 99	864	Dolmen Bombeiro Nomex Comfort S	01	08/2014	413,18		95,03	0,00	508,19	508,19	0,00	100,00	0,00	508,19	0,00	
113 01 99	865	Dolmen Bombeiro Nomex Comfort M	01	08/2014	619,74		142,54	0,00	762,28	762,28	0,00	100,00	0,00	762,28	0,00	
113 01 99	866	Dolmen Bombeiro Nomex Comfort L	01	08/2014	619,74		142,54	0,00	762,28	762,28	0,00	100,00	0,00	762,28	0,00	
113 01 99	867	Dolmen Bombeiro Nomex Comfort XL	01	08/2014	413,16		95,03	0,00	508,19	508,19	0,00	100,00	0,00	508,19	0,00	
113 01 99	868	Dolmen Bombeiro Nomex Comfort XXL	01	08/2014	309,87		71,27	0,00	381,14	381,14	0,00	100,00	0,00	381,14	0,00	



CI REGIÃO DE AVEIRO

## Ficha de amortizações por conta

Ano: 2018

GH	Nº Invent.	Descrição do bem	Tipo	Data	Aquisição	Alterações patrimoniais			Valor bruto	Anos ant.	Amortizações		Acumulados	Situação atual do bem
						Valor aquisição	Aumentos	Diminuições			Extraord.	Taxa		
<b>Classificação patrimonial: 423903</b>														
113 01 99	889	Luva Bombeiro Supersoft 8	01	08/2014	136,56	31,41	0,00	167,97	167,97	0,00	100,00	0,00	167,97	0,00
113 01 99	870	Luva Bombeiro Supersoft 9	01	08/2014	136,58	31,41	0,00	167,97	167,97	0,00	100,00	0,00	167,97	0,00
113 01 99	871	Luva Bombeiro Supersoft 10	01	08/2014	119,49	27,48	0,00	146,97	146,97	0,00	100,00	0,00	146,97	0,00
113 01 06	872	Capacete Bombeiro Vermelho c/oculos dupla I	01	08/2014	2.886,95	659,40	0,00	3.526,35	3.526,35	0,00	100,00	0,00	3.526,35	0,00
113 01 99	873	Cogula Bombeiro Nomex Comfort	01	08/2014	280,60	64,54	0,00	345,14	345,14	0,00	100,00	0,00	345,14	0,00
113 01 99	874	Calça Bombeiro Florestal Nomex Comfort 36	01	08/2014	680,72	156,57	0,00	837,29	837,29	0,00	100,00	0,00	837,29	0,00
113 01 99	875	Calça Bombeiro Florestal Nomex Comfort 38	01	08/2014	765,81	176,14	0,00	941,95	941,95	0,00	100,00	0,00	941,95	0,00
113 01 99	876	Calça Bombeiro Florestal Nomex Comfort 40	01	08/2014	1.106,17	254,42	0,00	1.360,59	1.360,59	0,00	100,00	0,00	1.360,59	0,00
113 01 99	877	Calça Bombeiro Florestal Nomex Comfort 42	01	08/2014	1.616,71	371,84	0,00	1.988,55	1.988,55	0,00	100,00	0,00	1.988,55	0,00
113 01 99	878	Calça Bombeiro Florestal Nomex Comfort 44	01	08/2014	1.446,53	332,70	0,00	1.779,23	1.779,23	0,00	100,00	0,00	1.779,23	0,00
113 01 99	879	Calça Bombeiro Florestal Nomex Comfort 46	01	08/2014	850,90	195,71	0,00	1.046,61	1.046,61	0,00	100,00	0,00	1.046,61	0,00
113 01 99	880	Calça Bombeiro Florestal Nomex Comfort 48	01	08/2014	1.191,26	273,99	0,00	1.465,25	1.465,25	0,00	100,00	0,00	1.465,25	0,00
113 01 99	881	Dolmen Bombeiro Nomex Comfort XS	01	08/2014	619,74	142,54	0,00	762,28	762,28	0,00	100,00	0,00	762,28	0,00
113 01 99	882	Dolmen Bombeiro Nomex Comfort S	01	08/2014	826,32	190,05	0,00	1.016,37	1.016,37	0,00	100,00	0,00	1.016,37	0,00
113 01 99	883	Dolmen Bombeiro Nomex Comfort M	01	08/2014	1.962,51	451,38	0,00	2.413,89	2.413,89	0,00	100,00	0,00	2.413,89	0,00
113 01 99	884	Dolmen Bombeiro Nomex Comfort L	01	08/2014	2.995,41	688,94	0,00	3.684,35	3.684,35	0,00	100,00	0,00	3.684,35	0,00
113 01 99	885	Dolmen Bombeiro Nomex Comfort XL	01	08/2014	2.375,67	546,40	0,00	2.922,07	2.922,07	0,00	100,00	0,00	2.922,07	0,00
113 01 99	886	Dolmen Bombeiro Nomex Comfort XXL	01	08/2014	516,45	118,78	0,00	635,23	635,23	0,00	100,00	0,00	635,23	0,00
113 01 99	887	Bota Bombeiro JOLLY 36	01	08/2014	97,56	22,44	0,00	120,00	120,00	0,00	100,00	0,00	120,00	0,00
113 01 99	888	Bota Bombeiro JOLLY 37	01	08/2014	97,56	22,44	0,00	120,00	120,00	0,00	100,00	0,00	120,00	0,00
113 01 99	889	Bota Bombeiro JOLLY 38	01	08/2014	97,56	22,44	0,00	120,00	120,00	0,00	100,00	0,00	120,00	0,00
113 01 99	890	Bota Bombeiro JOLLY 40	01	08/2014	146,34	33,66	0,00	180,00	180,00	0,00	100,00	0,00	180,00	0,00
113 01 99	891	Bota Bombeiro JOLLY 40	01	08/2014	243,90	56,10	0,00	300,00	300,00	0,00	100,00	0,00	300,00	0,00
113 01 99	892	Bota Bombeiro JOLLY 41	01	08/2014	467,60	112,19	0,00	599,99	599,99	0,00	100,00	0,00	599,99	0,00
113 01 99	893	Bota Bombeiro JOLLY 42	01	08/2014	487,80	112,19	0,00	599,99	599,99	0,00	100,00	0,00	599,99	0,00
113 01 99	894	Bota Bombeiro JOLLY 43	01	08/2014	487,80	112,19	0,00	599,99	599,99	0,00	100,00	0,00	599,99	0,00
113 01 99	895	Bota Bombeiro JOLLY 44	01	08/2014	146,34	33,66	0,00	180,00	180,00	0,00	100,00	0,00	180,00	0,00
113 01 99	898	Bota Bombeiro JOLLY 45	01	08/2014	48,78	11,22	0,00	60,00	60,00	0,00	100,00	0,00	60,00	0,00
113 01 99	897	Bota Bombeiro JOLLY 46	01	08/2014	48,78	11,22	0,00	60,00	60,00	0,00	100,00	0,00	60,00	0,00





CI REGIÃO DE AVEIRO

## Ficha de amortizações por conta

Ano: 2018

GH	Nº InvenL	Descrição do bem	Tipo	Data	Aquisição		Alterações patrimoniais		Valor bruto	Anos anL		Amortizações		Acum ulados	Situação atual do bem	
					Valor aquisição	Valor avaliação	Aumentos	Diminuições		Extraord.	Taxa	Exercício	Valor patrim.liq.			
<b>Classificação patrimonial: 423903</b>																
113 01 99	898	Calça Bombeiro Florestal Nomex Comfort 36	01	08/2014	510,54		117,42	0,00	627,96	627,96	0,00	100,00	0,00	627,96	0,00	0,00
113 01 99	899	Calça Bombeiro Florestal Nomex Comfort 38	01	08/2014	510,54		117,42	0,00	627,96	627,96	0,00	100,00	0,00	627,96	0,00	0,00
113 01 99	900	Calça Bombeiro Florestal Nomex Comfort 40	01	08/2014	680,72		156,57	0,00	837,29	837,29	0,00	100,00	0,00	837,29	0,00	0,00
113 01 99	901	Calça Bombeiro Florestal Nomex Comfort 42	01	08/2014	680,72		156,57	0,00	837,29	837,29	0,00	100,00	0,00	837,29	0,00	0,00
113 01 99	902	Calça Bombeiro Florestal Nomex Comfort 44	01	08/2014	680,72		156,57	0,00	837,29	837,29	0,00	100,00	0,00	837,29	0,00	0,00
113 01 99	903	Calça Bombeiro Florestal Nomex Comfort 46	01	08/2014	680,72		156,57	0,00	837,29	837,29	0,00	100,00	0,00	837,29	0,00	0,00
113 01 99	904	Calça Bombeiro Florestal Nomex Comfort 48	01	08/2014	425,45		97,85	0,00	523,30	523,30	0,00	100,00	0,00	523,30	0,00	0,00
113 01 99	905	Dolmen Bombeiro Nomex Comfort XS	01	08/2014	206,58		47,51	0,00	254,09	254,09	0,00	100,00	0,00	254,09	0,00	0,00
113 01 99	906	Dolmen Bombeiro Nomex Comfort S	01	08/2014	619,74		142,54	0,00	762,28	762,28	0,00	100,00	0,00	762,28	0,00	0,00
113 01 99	907	Dolmen Bombeiro Nomex Comfort M	01	08/2014	826,32		190,05	0,00	1.016,37	1.016,37	0,00	100,00	0,00	1.016,37	0,00	0,00
113 01 99	908	Dolmen Bombeiro Nomex Comfort L	01	08/2014	1.032,90		237,57	0,00	1.270,47	1.270,47	0,00	100,00	0,00	1.270,47	0,00	0,00
113 01 99	909	Dolmen Bombeiro Nomex Comfort XL	01	08/2014	1.032,90		237,57	0,00	1.270,47	1.270,47	0,00	100,00	0,00	1.270,47	0,00	0,00
113 01 99	910	Dolmen Bombeiro Nomex Comfort XXL	01	08/2014	826,32		190,05	0,00	1.016,37	1.016,37	0,00	100,00	0,00	1.016,37	0,00	0,00
113 01 99	911	Dolmen Bombeiro Nomex Comfort XXXL	01	08/2014	516,45		116,76	0,00	635,23	635,23	0,00	100,00	0,00	635,23	0,00	0,00
113 01 99	912	Luvas Bombeiro Supersoft 8	01	08/2014	153,63		35,33	0,00	188,96	188,96	0,00	100,00	0,00	188,96	0,00	0,00
113 01 99	913	Luvas Bombeiro Supersoft 9	01	08/2014	256,05		58,89	0,00	314,94	314,94	0,00	100,00	0,00	314,94	0,00	0,00
113 01 99	914	Luvas Bombeiro Supersoft 10	01	08/2014	256,05		58,89	0,00	314,94	314,94	0,00	100,00	0,00	314,94	0,00	0,00
113 01 99	915	Luvas Bombeiro Supersoft 11	01	08/2014	170,70		39,26	0,00	209,96	209,96	0,00	100,00	0,00	209,96	0,00	0,00
113 01 06	916	Capacete Bombeiro Vermelho c/oculos dupla I	01	08/2014	6.107,85		1.404,81	0,00	7.512,66	7.512,66	0,00	100,00	0,00	7.512,66	0,00	0,00
113 01 99	917	Cogula Bombeiro Nomex Comfort	01	08/2014	597,80		137,49	0,00	735,29	735,29	0,00	100,00	0,00	735,29	0,00	0,00
113 01 99	918	Bota Bombeiro JOLLY 36	01	08/2014	48,76		11,22	0,00	60,00	60,00	0,00	100,00	0,00	60,00	0,00	0,00
113 01 99	919	Bota Bombeiro JOLLY 36	01	08/2014	97,56		22,44	0,00	120,00	120,00	0,00	100,00	0,00	120,00	0,00	0,00
113 01 99	920	Bota Bombeiro JOLLY 39	01	08/2014	243,90		56,10	0,00	300,00	300,00	0,00	100,00	0,00	300,00	0,00	0,00
113 01 99	921	Bota Bombeiro JOLLY 40	01	08/2014	195,12		44,68	0,00	240,00	240,00	0,00	100,00	0,00	240,00	0,00	0,00
113 01 99	922	Bota Bombeiro JOLLY 41	01	08/2014	390,24		89,76	0,00	480,00	480,00	0,00	100,00	0,00	480,00	0,00	0,00
113 01 99	923	Bota Bombeiro JOLLY 42	01	08/2014	682,92		157,07	0,00	839,99	839,99	0,00	100,00	0,00	839,99	0,00	0,00
113 01 99	924	Bota Bombeiro JOLLY 43	01	08/2014	243,90		56,10	0,00	300,00	300,00	0,00	100,00	0,00	300,00	0,00	0,00
113 01 99	925	Bota Bombeiro JOLLY 44	01	08/2014	48,78		11,22	0,00	60,00	60,00	0,00	100,00	0,00	60,00	0,00	0,00
113 01 99	926	Bota Bombeiro JOLLY 45	01	08/2014	48,76		11,22	0,00	60,00	60,00	0,00	100,00	0,00	60,00	0,00	0,00





CI REGIÃO DE AVEIRO

## Ficha de amortizações por conta

Ano: 2018

GH	Nº Invent.	Descrição do bem	Tipo	Data	Aquisição		Alterações patrimoniais		Valor bruto	Anos ant.		Amortizações		Situatção atual do bem		
					Valor aquisição	Valor avaliação	Aumentos	Diminuições		Extraord.	Taxa	Exercício	Valor	Acum ulados	Valor patrim.liq.	
<b>Classificação patrimonial: 423903</b>																
113 01 99	927	Calça Bombeiro Florestal Nomex Comfort 36	01	08/2014	170,18		39,14	0,00	209,32	209,32	0,00	100,00	0,00	209,32	0,00	
113 01 99	928	Calça Bombeiro Florestal Nomex Comfort 38	01	08/2014	595,63		138,99	0,00	732,62	732,62	0,00	100,00	0,00	732,62	0,00	
113 01 99	929	Calça Bombeiro Florestal Nomex Comfort 40	01	06/2014	255,27		58,71	0,00	313,98	313,98	0,00	100,00	0,00	313,98	0,00	
113 01 99	930	Calça Bombeiro Florestal Nomex Comfort 42	01	08/2014	340,36		78,28	0,00	418,64	418,64	0,00	100,00	0,00	418,64	0,00	
113 01 99	931	Calça Bombeiro Florestal Nomex Comfort 44	01	08/2014	680,72		158,57	0,00	837,29	837,29	0,00	100,00	0,00	837,29	0,00	
113 01 99	932	Calça Bombeiro Florestal Nomex Comfort 48	01	08/2014	510,54		117,42	0,00	627,96	627,96	0,00	100,00	0,00	627,96	0,00	
113 01 99	933	Calça Bombeiro Florestal Nomex Comfort 48	01	08/2014	425,45		97,85	0,00	523,30	523,30	0,00	100,00	0,00	523,30	0,00	
113 01 99	934	Calça Bombeiro Florestal Nomex Comfort 50	01	08/2014	425,45		97,85	0,00	523,30	523,30	0,00	100,00	0,00	523,30	0,00	
113 01 99	935	Calça Bombeiro Florestal Nomex Comfort 54	01	08/2014	85,09		19,57	0,00	104,66	104,66	0,00	100,00	0,00	104,66	0,00	
113 01 99	936	Dolmen Bombeiro Nomex Comfort XS	01	08/2014	103,29		23,76	0,00	127,05	127,05	0,00	100,00	0,00	127,05	0,00	
113 01 99	937	Dolmen Bombeiro Nomex Comfort S	01	08/2014	516,45		118,78	0,00	635,23	635,23	0,00	100,00	0,00	635,23	0,00	
113 01 99	938	Dolmen Bombeiro Nomex Comfort m	01	08/2014	1.239,48		285,08	0,00	1.524,56	1.524,56	0,00	100,00	0,00	1.524,56	0,00	
113 01 99	939	Dolmen Bombeiro Nomex Comfort L	01	08/2014	1.032,90		237,57	0,00	1.270,47	1.270,47	0,00	100,00	0,00	1.270,47	0,00	
113 01 99	940	Dolmen Bombeiro Nomex Comfort XL	01	08/2014	929,61		213,81	0,00	1.143,42	1.143,42	0,00	100,00	0,00	1.143,42	0,00	
113 01 99	941	Dolmen Bombeiro Nomex Comfort XXL	01	08/2014	413,16		95,03	0,00	508,19	508,19	0,00	100,00	0,00	508,19	0,00	
113 01 99	942	Luvas Bombeiro Supersoft 8	01	08/2014	170,70		39,26	0,00	209,96	209,96	0,00	100,00	0,00	209,96	0,00	
113 01 99	943	Luvas Bombeiro Supersoft 9	01	08/2014	221,91		51,04	0,00	272,95	272,95	0,00	100,00	0,00	272,95	0,00	
113 01 99	944	Luvas Bombeiro Supersoft 10	01	08/2014	221,91		51,04	0,00	272,95	272,95	0,00	100,00	0,00	272,95	0,00	
113 01 99	945	Luvas Bombeiro Supersoft 11	01	08/2014	85,35		19,63	0,00	104,98	104,98	0,00	100,00	0,00	104,98	0,00	
113 01 08	946	Capacete Bombeiro Vermelho c/óculos dupla l	01	08/2014	1.495,80		344,03	0,00	1.839,83	1.839,83	0,00	100,00	0,00	1.839,83	0,00	
113 01 99	947	Cogula Bombeiro Nomex Comfort	01	08/2014	414,80		95,40	0,00	510,20	510,20	0,00	100,00	0,00	510,20	0,00	
113 01 99	948	Bota Bombeiro JOLLY 37	01	08/2014	146,34		33,66	0,00	180,00	180,00	0,00	100,00	0,00	180,00	0,00	
113 01 99	949	Bota Bombeiro JOLLY 38	01	08/2014	146,34		33,66	0,00	180,00	180,00	0,00	100,00	0,00	180,00	0,00	
113 01 99	950	Bota Bombeiro JOLLY 39	01	08/2014	292,68		67,32	0,00	360,00	360,00	0,00	100,00	0,00	360,00	0,00	
113 01 99	951	Bota Bombeiro JOLLY 40	01	08/2014	390,24		69,76	0,00	480,00	480,00	0,00	100,00	0,00	480,00	0,00	
113 01 99	952	Bota Bombeiro JOLLY 41	01	08/2014	390,24		69,76	0,00	480,00	480,00	0,00	100,00	0,00	480,00	0,00	
113 01 99	953	Bota Bombeiro JOLLY 42	01	08/2014	390,24		69,76	0,00	480,00	480,00	0,00	100,00	0,00	480,00	0,00	
113 01 99	954	Bota Bombeiro JOLLY 43	01	08/2014	292,68		67,32	0,00	360,00	360,00	0,00	100,00	0,00	360,00	0,00	
113 01 99	955	Bota Bombeiro JOLLY 44	01	08/2014	292,68		67,32	0,00	360,00	360,00	0,00	100,00	0,00	360,00	0,00	



CI REGIÃO DE AVEIRO

## Ficha de amortizações por conta

Ano: 2018

GH	Nº Invent.	Descrição do bem	Bem	Aquisição		Alterações patrimoniais		Valor bruto	Anos ant.		Amortizações		Situação atual do bem	
				Tipo	Data	Valor aquisição	Aumentos		Diminuições	Extraord.	Taxa	Exercício	Valor	Acum ulados
<b>Classificação patrimonial: 423903</b>														
113 01 99	956	Bota Bombeiro JOLLY 45	01	08/2014	97,58	22,44	0,00	120,00	120,00	0,00	100,00	0,00	120,00	0,00
113 01 99	957	Luva Bombeiro Supersoft 8	01	08/2014	512,10	117,78	0,00	629,88	629,88	0,00	100,00	0,00	629,88	0,00
113 01 99	958	Luva Bombeiro Supersoft 9	01	08/2014	495,03	113,86	0,00	608,89	608,89	0,00	100,00	0,00	608,89	0,00
113 01 99	959	Luva Bombeiro Supersoft 10	01	08/2014	170,70	39,26	0,00	209,96	209,96	0,00	100,00	0,00	209,96	0,00
113 01 99	960	Luva Bombeiro Supersoft 11	01	08/2014	68,28	15,70	0,00	83,98	83,98	0,00	100,00	0,00	83,98	0,00
113 01 99	981	Cogula Bombeiro Nomex Comfort	01	08/2014	976,00	224,48	0,00	1.200,48	1.200,48	0,00	100,00	0,00	1.200,48	0,00
113 01 08	982	Capacete Bombeiro Vermelho c/óculos dupla	01	08/2014	997,20	229,36	0,00	1.226,56	1.226,56	0,00	100,00	0,00	1.226,56	0,00
113 01 99	983	Calça Bombeiro Florestal Nomex Comfort 38	01	08/2014	510,54	117,42	0,00	627,96	627,96	0,00	100,00	0,00	627,96	0,00
113 01 99	984	Calça Bombeiro Florestal Nomex Comfort 40	01	08/2014	850,90	195,71	0,00	1.046,61	1.046,61	0,00	100,00	0,00	1.046,61	0,00
113 01 99	965	Calça Bombeiro Florestal Nomex Comfort 42	01	08/2014	1.361,44	313,13	0,00	1.674,57	1.674,57	0,00	100,00	0,00	1.674,57	0,00
113 01 99	966	Calça Bombeiro Florestal Nomex Comfort 44	01	08/2014	850,90	195,71	0,00	1.046,61	1.046,61	0,00	100,00	0,00	1.046,61	0,00
113 01 99	967	Calça Bombeiro Florestal Nomex Comfort 46	01	08/2014	340,36	78,28	0,00	418,64	418,64	0,00	100,00	0,00	418,64	0,00
113 01 99	968	Calça Bombeiro Florestal Nomex Comfort 48	01	08/2014	340,36	78,28	0,00	418,64	418,64	0,00	100,00	0,00	418,64	0,00
113 01 99	969	Dolmen Bombeiro Nomex Comfort XXL	01	08/2014	309,87	71,27	0,00	381,14	381,14	0,00	100,00	0,00	381,14	0,00
113 01 99	970	Dolman Bombeiro Nomex Comfort S	01	08/2014	1.032,90	237,57	0,00	1.270,47	1.270,47	0,00	100,00	0,00	1.270,47	0,00
113 01 99	971	Dolman Bombeiro Nomex Comfort M	01	08/2014	1.755,93	403,88	0,00	2.159,79	2.159,79	0,00	100,00	0,00	2.159,79	0,00
113 01 99	972	Dolman Bombeiro Nomex Comfort L	01	08/2014	1.239,48	285,08	0,00	1.524,56	1.524,56	0,00	100,00	0,00	1.524,56	0,00
113 01 99	973	Dolman Bombeiro Nomex Comfort XL	01	08/2014	828,32	190,05	0,00	1.018,37	1.018,37	0,00	100,00	0,00	1.018,37	0,00
113 01 99	974	Bota Bombeiro JOLLY 37	01	08/2014	146,34	33,66	0,00	180,00	180,00	0,00	100,00	0,00	180,00	0,00
113 01 99	975	Bota Bombeiro JOLLY 38	01	08/2014	148,34	33,66	0,00	180,00	180,00	0,00	100,00	0,00	180,00	0,00
113 01 99	978	Bota Bombeiro JOLLY 39	01	08/2014	243,90	58,10	0,00	300,00	300,00	0,00	100,00	0,00	300,00	0,00
113 01 99	977	Bota Bombeiro JOLLY 40	01	08/2014	292,68	67,32	0,00	360,00	360,00	0,00	100,00	0,00	360,00	0,00
113 01 99	978	Bota Bombeiro JOLLY 41	01	08/2014	292,68	67,32	0,00	360,00	360,00	0,00	100,00	0,00	360,00	0,00
113 01 99	979	Bota Bombeiro JOLLY 42	01	08/2014	292,68	67,32	0,00	360,00	360,00	0,00	100,00	0,00	360,00	0,00
113 01 99	980	Bota Bombeiro JOLLY 43	01	08/2014	243,90	58,10	0,00	300,00	300,00	0,00	100,00	0,00	300,00	0,00
113 01 99	981	Bota Bombeiro JOLLY 44	01	08/2014	146,34	33,66	0,00	180,00	180,00	0,00	100,00	0,00	180,00	0,00
113 01 99	982	Bota Bombeiro JOLLY 45	01	08/2014	97,56	22,44	0,00	120,00	120,00	0,00	100,00	0,00	120,00	0,00
113 01 99	983	Luva Bombeiro Supersoft 8	01	08/2014	238,98	54,97	0,00	293,95	293,95	0,00	100,00	0,00	293,95	0,00
113 01 99	984	Luva Bombeiro Supersoft 9	01	08/2014	256,05	58,89	0,00	314,94	314,94	0,00	100,00	0,00	314,94	0,00



CI REGIÃO DE AVEIRO

## Ficha de amortizações por conta

Ano: 2018

GH	Nº Invent.	Descrição do bem	Tipo	Data	Aquisição Valor avaliação	Alterações patrimoniais			Valor bruto	Anos ant.		Amortizações		Valor patrim.liq.
						Aumentos	Diminuições	Valor		Extraord.	Taxa	Exercício	Valor	
<b>Classificação patrimonial: 423903</b>														
113 01 99	985	Luva Bombeiro Superfort 10	01	08/2014	170,70	39,26	0,00	209,96	209,98	0,00	100,00	0,00	209,96	0,00
113 01 99	986	Cogula Bombeiro Nomex Comfort	01	08/2014	475,80	109,43	0,00	585,23	585,23	0,00	100,00	0,00	585,23	0,00
113 01 06	987	Capacete Bombeiro Vermelho c/oculos dupla I	01	08/2014	4.661,35	1.118,11	0,00	5.979,48	5.979,46	0,00	100,00	0,00	5.979,46	0,00
113 01 99	988	Calça Bombeiro Nomex Comfort 36	01	08/2014	170,18	39,14	0,00	209,32	209,32	0,00	100,00	0,00	209,32	0,00
113 01 99	989	Calça Bombeiro Nomex Comfort 38	01	06/2014	425,45	97,85	0,00	523,30	523,30	0,00	100,00	0,00	523,30	0,00
113 01 99	990	Calça Bombeiro Nomex Comfort 40	01	08/2014	680,72	158,57	0,00	837,29	837,29	0,00	100,00	0,00	837,29	0,00
113 01 99	991	Calça Bombeiro Nomex Comfort 42	01	08/2014	680,72	158,57	0,00	837,29	837,29	0,00	100,00	0,00	837,29	0,00
113 01 99	992	Calça Bombeiro Nomex Comfort 44	01	08/2014	510,54	117,42	0,00	627,96	627,96	0,00	100,00	0,00	627,96	0,00
113 01 99	993	Calça Bombeiro Nomex Comfort 46	01	08/2014	595,63	136,99	0,00	732,62	732,62	0,00	100,00	0,00	732,62	0,00
113 01 99	994	Calça Bombeiro Nomex Comfort 48	01	08/2014	255,27	58,71	0,00	313,98	313,98	0,00	100,00	0,00	313,98	0,00
113 01 99	995	Dolman Bombeiro Nomex Comfort XS	01	08/2014	208,58	47,51	0,00	254,09	254,09	0,00	100,00	0,00	254,09	0,00
113 01 99	996	Dolman Bombeiro Nomex Comfort S	01	08/2014	723,03	166,30	0,00	889,33	889,33	0,00	100,00	0,00	889,33	0,00
113 01 99	997	Dolman Bombeiro Nomex Comfort M	01	08/2014	1.032,90	237,57	0,00	1.270,47	1.270,47	0,00	100,00	0,00	1.270,47	0,00
113 01 99	998	Dolman Bombeiro Nomex Comfort L	01	08/2014	826,32	190,05	0,00	1.016,37	1.016,37	0,00	100,00	0,00	1.016,37	0,00
113 01 99	999	Dolman Bombeiro Nomex Comfort XL	01	08/2014	619,74	142,54	0,00	762,28	762,28	0,00	100,00	0,00	762,28	0,00
113 01 99	1000	Dolman Bombeiro Nomex Comfort XXL	01	08/2014	619,74	142,54	0,00	762,28	762,28	0,00	100,00	0,00	762,28	0,00
113 01 99	1001	Bota Bombeiro JOLLY 37	01	08/2014	48,78	11,22	0,00	60,00	60,00	0,00	100,00	0,00	60,00	0,00
113 01 99	1002	Bota Bombeiro JOLLY 38	01	08/2014	195,12	44,88	0,00	240,00	240,00	0,00	100,00	0,00	240,00	0,00
113 01 99	1003	Bota Bombeiro JOLLY 39	01	08/2014	341,46	78,54	0,00	420,00	420,00	0,00	100,00	0,00	420,00	0,00
113 01 99	1004	Bota Bombeiro JOLLY 40	01	08/2014	341,46	78,54	0,00	420,00	420,00	0,00	100,00	0,00	420,00	0,00
113 01 99	1005	Bota Bombeiro JOLLY 41	01	08/2014	390,24	89,76	0,00	480,00	480,00	0,00	100,00	0,00	480,00	0,00
113 01 99	1006	Bota Bombeiro JOLLY 42	01	08/2014	243,90	56,10	0,00	300,00	300,00	0,00	100,00	0,00	300,00	0,00
113 01 99	1007	Bota Bombeiro JOLLY 43	01	08/2014	146,34	33,66	0,00	180,00	180,00	0,00	100,00	0,00	180,00	0,00
113 01 99	1008	Luva Bombeiro Supersoft 8	01	08/2014	136,56	31,41	0,00	167,97	167,97	0,00	100,00	0,00	167,97	0,00
113 01 99	1009	Luva Bombeiro Supersoft 9	01	08/2014	170,70	39,26	0,00	209,98	209,98	0,00	100,00	0,00	209,98	0,00
113 01 99	1010	Luva Bombeiro Supersoft 10	01	08/2014	102,42	23,56	0,00	125,98	125,98	0,00	100,00	0,00	125,98	0,00
113 01 99	1011	Luva Bombeiro Supersoft 11	01	08/2014	34,14	7,85	0,00	41,99	41,99	0,00	100,00	0,00	41,99	0,00
113 01 06	1012	Capacete Bombeiro Vermelho c/oculos dupla I	01	08/2014	1.869,75	430,04	0,00	2.299,79	2.299,79	0,00	100,00	0,00	2.299,79	0,00
113 01 99	1013	Calça Bombeiro Florestal Nomex Comfort 38	01	08/2014	595,63	136,99	0,00	732,62	732,62	0,00	100,00	0,00	732,62	0,00





CI REGIÃO DE AVEIRO

## Ficha de amortizações por conta

Ano: 2018

GH	Nº Invent.	Descrição do bem	Tipo	Data	Valor aquisição Inventário	Alterações patrimoniais		Valor bruto	Anos ant.		Amortizações		Acum. ulados	Situação atual do bem	
						Aumentos	Diminuições		Extraord.	Taxa	Exercício	Valor patrim.liq.			
<b>Classificação patrimonial: 423903</b>															
113 01 99	1014	Calça Bombeiro Florestal Nomex Comfort 40	01	08/2014	935,99	215,28	0,00	1.151,27	1.151,27	0,00	100,00	0,00	1.151,27	0,00	0,00
113 01 99	1015	Calça Bombeiro Florestal Nomex Comfort 42	01	08/2014	595,63	136,99	0,00	732,62	732,62	0,00	100,00	0,00	732,62	0,00	0,00
113 01 99	1016	Calça Bombeiro Florestal Nomex Comfort 44	01	08/2014	340,36	78,28	0,00	418,64	418,64	0,00	100,00	0,00	418,64	0,00	0,00
113 01 99	1017	Calça Bombeiro Florestal Nomex Comfort 48	01	08/2014	255,27	58,71	0,00	313,98	313,98	0,00	100,00	0,00	313,98	0,00	0,00
113 01 99	1018	Dolmen Bombeiro Nomex Comfort XS	01	08/2014	516,45	118,78	0,00	635,23	635,23	0,00	100,00	0,00	635,23	0,00	0,00
113 01 99	1019	Dolmen Bombeiro Nomex Comfort S	01	08/2014	1.032,90	237,57	0,00	1.270,47	1.270,47	0,00	100,00	0,00	1.270,47	0,00	0,00
113 01 99	1020	Dolmen Bombeiro Nomex Comfort M	01	08/2014	1.032,90	237,57	0,00	1.270,47	1.270,47	0,00	100,00	0,00	1.270,47	0,00	0,00
113 01 99	1021	Dolmen Bombeiro Nomex Comfort L	01	08/2014	516,45	118,78	0,00	635,23	635,23	0,00	100,00	0,00	635,23	0,00	0,00
113 01 99	1022	Dolmen Bombeiro Nomex Comfort XL	01	08/2014	206,58	47,51	0,00	254,09	254,09	0,00	100,00	0,00	254,09	0,00	0,00
113 01 99	1023	Bota Bombeiro JOLLY 36	01	08/2014	48,78	11,22	0,00	60,00	60,00	0,00	100,00	0,00	60,00	0,00	0,00
113 01 99	1024	Bota Bombeiro JOLLY 38	01	08/2014	97,56	22,44	0,00	120,00	120,00	0,00	100,00	0,00	120,00	0,00	0,00
113 01 99	1025	Bota Bombeiro JOLLY 39	01	08/2014	146,34	33,66	0,00	180,00	180,00	0,00	100,00	0,00	180,00	0,00	0,00
113 01 99	1026	Bota Bombeiro JOLLY 40	01	08/2014	243,90	56,10	0,00	300,00	300,00	0,00	100,00	0,00	300,00	0,00	0,00
113 01 99	1027	Bota Bombeiro JOLLY 41	01	08/2014	390,24	89,76	0,00	480,00	480,00	0,00	100,00	0,00	480,00	0,00	0,00
113 01 99	1028	Bota Bombeiro JOLLY 42	01	08/2014	634,14	145,85	0,00	779,99	779,99	0,00	100,00	0,00	779,99	0,00	0,00
113 01 99	1029	Bota Bombeiro JOLLY 43	01	08/2014	292,68	67,32	0,00	360,00	360,00	0,00	100,00	0,00	360,00	0,00	0,00
113 01 99	1030	Bota Bombeiro JOLLY 44	01	08/2014	195,12	44,88	0,00	240,00	240,00	0,00	100,00	0,00	240,00	0,00	0,00
113 01 99	1031	Luva Bombeiro Supersoft 8	01	08/2014	266,05	58,89	0,00	314,94	314,94	0,00	100,00	0,00	314,94	0,00	0,00
113 01 99	1032	Luva Bombeiro Supersoft 9	01	08/2014	256,05	58,89	0,00	314,94	314,94	0,00	100,00	0,00	314,94	0,00	0,00
113 01 99	1033	Luva Bombeiro Supersoft 10	01	08/2014	119,49	27,48	0,00	146,97	146,97	0,00	100,00	0,00	146,97	0,00	0,00
113 01 99	1034	Luva Bombeiro Supersoft 11	01	08/2014	85,35	19,63	0,00	104,98	104,98	0,00	100,00	0,00	104,98	0,00	0,00
113 01 99	1035	Cogula Bombeiro Nomex Comfort	01	08/2014	524,60	120,68	0,00	645,26	645,26	0,00	100,00	0,00	645,26	0,00	0,00
113 01 06	1036	Capacete Bombeiro Vermelho c/oculos dupla I	01	08/2014	2.493,00	573,39	0,00	3.066,39	3.066,39	0,00	100,00	0,00	3.066,39	0,00	0,00
113 01 99	1037	Calça Bombeiro Nomex Comfort 38	01	08/2014	170,18	39,14	0,00	209,32	209,32	0,00	100,00	0,00	209,32	0,00	0,00
113 01 99	1038	Calça Bombeiro Nomex Comfort 38	01	08/2014	255,27	58,71	0,00	313,98	313,98	0,00	100,00	0,00	313,98	0,00	0,00
113 01 99	1039	Calça Bombeiro Nomex Comfort 40	01	08/2014	425,45	97,85	0,00	523,30	523,30	0,00	100,00	0,00	523,30	0,00	0,00
113 01 99	1040	Calça Bombeiro Nomex Comfort 42	01	08/2014	1.276,35	293,58	0,00	1.569,91	1.569,91	0,00	100,00	0,00	1.569,91	0,00	0,00
113 01 99	1041	Calça Bombeiro Nomex Comfort 44	01	08/2014	1.361,44	313,13	0,00	1.674,57	1.674,57	0,00	100,00	0,00	1.674,57	0,00	0,00
113 01 99	1042	Calça Bombeiro Nomex Comfort 46	01	08/2014	850,90	195,71	0,00	1.046,61	1.046,61	0,00	100,00	0,00	1.046,61	0,00	0,00



CI REGIÃO DE AVEIRO

## Ficha de amortizações por conta

Ano: 2018

GH	Nº Invent.	Descrição do bem	Tipo	Data	Aquisição		Alterações patrimoniais		Anos ant.		Amortizações		Situatção atual do bem		
					Valor aquisição	Valor avaliação	Aumentos	Diminuições	Valor bruto	Valor líquido	Extraord.	Taxa	Exercício	Valor	Acum ulados
<b>Classificação patrimonial: 423903</b>															
113 01 99	1043	Calça Bombeiro Nomex Confort 48	01	08/2014	340,36	0,00	78,28	0,00	418,64	418,64	0,00	100,00	0,00	418,64	0,00
113 01 99	1044	Dolmen Bombeiro Nomex Confort S	01	08/2014	516,45	0,00	118,78	0,00	635,23	635,23	0,00	100,00	0,00	635,23	0,00
113 01 99	1045	Dolmen Bombeiro Nomex Confort M	01	08/2014	826,32	0,00	190,05	0,00	1.016,37	1.016,37	0,00	100,00	0,00	1.016,37	0,00
113 01 99	1046	Dolmen Bombeiro Nomex Confort L	01	08/2014	2.065,80	0,00	475,13	0,00	2.540,93	2.540,93	0,00	100,00	0,00	2.540,93	0,00
113 01 99	1047	Dolmen Bombeiro Nomex Confort XL	01	08/2014	1.859,22	0,00	427,62	0,00	2.286,84	2.286,84	0,00	100,00	0,00	2.286,84	0,00
113 01 99	1048	Dolmen Bombeiro Nomex Confort XXL	01	08/2014	413,16	0,00	95,03	0,00	508,19	508,19	0,00	100,00	0,00	508,19	0,00
113 01 99	1049	Bota Bombeiro JOLLY 38	01	08/2014	97,56	0,00	22,44	0,00	120,00	120,00	0,00	100,00	0,00	120,00	0,00
113 01 99	1050	Bota Bombeiro JOLLY 40	01	08/2014	195,12	0,00	44,88	0,00	240,00	240,00	0,00	100,00	0,00	240,00	0,00
113 01 99	1051	Bota Bombeiro JOLLY 41	01	08/2014	97,56	0,00	22,44	0,00	120,00	120,00	0,00	100,00	0,00	120,00	0,00
113 01 99	1052	Bota Bombeiro JOLLY 42	01	08/2014	195,12	0,00	44,88	0,00	240,00	240,00	0,00	100,00	0,00	240,00	0,00
113 01 99	1053	Bota Bombeiro JOLLY 43	01	08/2014	97,56	0,00	22,44	0,00	120,00	120,00	0,00	100,00	0,00	120,00	0,00
113 01 99	1054	Bota Bombeiro JOLLY 44	01	08/2014	48,78	0,00	11,22	0,00	60,00	60,00	0,00	100,00	0,00	60,00	0,00
113 01 99	1055	Luva Bombeiro Supersoft 8	01	08/2014	85,35	0,00	19,63	0,00	104,98	104,98	0,00	100,00	0,00	104,98	0,00
113 01 99	1056	Luva Bombeiro Supersoft 9	01	08/2014	136,56	0,00	31,41	0,00	167,97	167,97	0,00	100,00	0,00	167,97	0,00
113 01 99	1057	Luva Bombeiro Supersoft 10	01	08/2014	85,35	0,00	19,63	0,00	104,98	104,98	0,00	100,00	0,00	104,98	0,00
113 01 99	1058	Luva Bombeiro Supersoft 11	01	08/2014	17,07	0,00	3,93	0,00	21,00	21,00	0,00	100,00	0,00	21,00	0,00
113 01 99	1059	Cogula Bombeiro Nomex Confort	01	08/2014	207,40	0,00	47,70	0,00	255,10	255,10	0,00	100,00	0,00	255,10	0,00
113 01 06	1060	Capacete Bombeiro Vermelho c/ óculos	01	08/2014	1.495,80	0,00	344,03	0,00	1.839,83	1.839,83	0,00	100,00	0,00	1.839,83	0,00
113 01 99	1061	Calça Bombeiro Nomex Confort 36	01	08/2014	170,18	0,00	39,14	0,00	209,32	209,32	0,00	100,00	0,00	209,32	0,00
113 01 99	1062	Calça Bombeiro Nomex Confort 38	01	08/2014	170,18	0,00	39,14	0,00	209,32	209,32	0,00	100,00	0,00	209,32	0,00
113 01 99	1063	Calça Bombeiro Nomex Confort 40	01	08/2014	680,72	0,00	156,57	0,00	837,29	837,29	0,00	100,00	0,00	837,29	0,00
113 01 99	1084	Calça Bombeiro Nomex Confort 42	01	08/2014	680,72	0,00	158,57	0,00	837,29	837,29	0,00	100,00	0,00	837,29	0,00
113 01 99	1065	Calça Bombeiro Nomex Confort 44	01	08/2014	680,72	0,00	156,57	0,00	837,29	837,29	0,00	100,00	0,00	837,29	0,00
113 01 99	1066	Calça Bombeiro Nomex Confort 46	01	08/2014	170,18	0,00	39,14	0,00	209,32	209,32	0,00	100,00	0,00	209,32	0,00
113 01 99	1067	Dolmen Bombeiro Nomex Confort XS	01	08/2014	206,58	0,00	47,51	0,00	254,09	254,09	0,00	100,00	0,00	254,09	0,00
113 01 99	1068	Dolmen Bombeiro Nomex Confort S	01	08/2014	206,58	0,00	47,51	0,00	254,09	254,09	0,00	100,00	0,00	254,09	0,00
113 01 99	1069	Dolmen Bombeiro Nomex Confort M	01	08/2014	828,32	0,00	190,05	0,00	1.016,37	1.016,37	0,00	100,00	0,00	1.016,37	0,00
113 01 99	1070	Dolmen Bombeiro Nomex Confort L	01	08/2014	826,32	0,00	190,05	0,00	1.016,37	1.016,37	0,00	100,00	0,00	1.016,37	0,00
113 01 99	1071	Dolmen Bombeiro Nomex Confort XL	01	06/2014	828,32	0,00	190,05	0,00	1.016,37	1.016,37	0,00	100,00	0,00	1.016,37	0,00





CI REGIÃO DE AVEIRO

## Ficha de amortizações por conta

Ano: 2018

GH	Nº InvenL	Descrição do bem	Tipo	Data	Valor aquisição (avaliação)	Alterações patrimoniais		Valor bruto	Anos ant.		Amortizações		Situação atual do bem	
						Aumentos	Diminuições		Extraord.	Taxa	Valor	Acumulados	Valor patrim.liq.	
<b>Classificação patrimonial: 423903</b>														
113 01 99	1072	Dolmen Bombeiro Nomex Comfort XXL	01	08/2014	208,58	47,51	0,00	254,09	254,09	0,00	100,00	0,00	254,09	0,00
113 01 99	1073	Calça Bombeiro Florestal Nomex Comfort 36	01	08/2014	765,81	176,14	0,00	941,95	941,95	0,00	100,00	0,00	941,95	0,00
113 01 99	1074	Calça Bombeiro Florestal Nomex Comfort 38	01	08/2014	1.021,08	234,85	0,00	1.255,93	1.255,93	0,00	100,00	0,00	1.255,93	0,00
113 01 99	1075	Calça Bombeiro Florestal Nomex Comfort 40	01	08/2014	1.021,08	234,85	0,00	1.255,93	1.255,93	0,00	100,00	0,00	1.255,93	0,00
113 01 99	1076	Calça Bombeiro Florestal Nomex Comfort 42	01	08/2014	1.788,89	410,98	0,00	2.197,87	2.197,87	0,00	100,00	0,00	2.197,87	0,00
113 01 99	1077	Calça Bombeiro Florestal Nomex Comfort 44	01	08/2014	1.448,53	332,70	0,00	1.779,23	1.779,23	0,00	100,00	0,00	1.779,23	0,00
113 01 99	1078	Calça Bombeiro Florestal Nomex Comfort 46	01	08/2014	255,27	58,71	0,00	313,98	313,98	0,00	100,00	0,00	313,98	0,00
113 01 99	1079	Calça Bombeiro Florestal Nomex Comfort 48	01	08/2014	255,27	58,71	0,00	313,98	313,98	0,00	100,00	0,00	313,98	0,00
113 01 99	1080	Calça Bombeiro Florestal Nomex Comfort 52	01	08/2014	170,18	39,14	0,00	209,32	209,32	0,00	100,00	0,00	209,32	0,00
113 01 99	1081	Calça Bombeiro Florestal Nomex Comfort 54	01	08/2014	85,09	19,57	0,00	104,66	104,66	0,00	100,00	0,00	104,66	0,00
113 01 99	1082	Calça Bombeiro Florestal Nomex Comfort 56	01	08/2014	85,09	19,57	0,00	104,66	104,66	0,00	100,00	0,00	104,66	0,00
113 01 99	1083	Dolmen Bombeiro Nomex Comfort S	01	08/2014	819,74	142,54	0,00	762,28	762,28	0,00	100,00	0,00	762,28	0,00
113 01 99	1084	Dolmen Bombeiro Nomex Comfort M	01	08/2014	2.768,83	641,43	0,00	3.430,26	3.430,26	0,00	100,00	0,00	3.430,26	0,00
113 01 99	1085	Dolmen Bombeiro Nomex Comfort L	01	08/2014	2.582,25	593,92	0,00	3.176,17	3.176,17	0,00	100,00	0,00	3.176,17	0,00
113 01 99	1086	Dolmen Bombeiro Nomex Comfort XL	01	08/2014	1.136,19	261,32	0,00	1.397,51	1.397,51	0,00	100,00	0,00	1.397,51	0,00
113 01 99	1087	Dolmen Bombeiro Nomex Comfort XXL	01	08/2014	1.032,90	237,57	0,00	1.270,47	1.270,47	0,00	100,00	0,00	1.270,47	0,00
113 01 99	1088	Dolmen Bombeiro Nomex Comfort XXXL	01	08/2014	208,58	47,51	0,00	254,09	254,09	0,00	100,00	0,00	254,09	0,00
113 01 99	1089	Luva Bombeiro Supersoft 9	01	08/2014	85,35	19,83	0,00	104,98	104,98	0,00	100,00	0,00	104,98	0,00
113 01 99	1090	Luva Bombeiro Supersoft 10	01	08/2014	85,35	19,63	0,00	104,98	104,98	0,00	100,00	0,00	104,98	0,00
113 01 99	1091	Calça Bombeiro Florestal Nomex Comfort 36	01	08/2014	340,36	78,28	0,00	418,64	418,64	0,00	100,00	0,00	418,64	0,00
113 01 99	1092	Calça Bombeiro Florestal Nomex Comfort 38	01	08/2014	680,72	156,57	0,00	837,29	837,29	0,00	100,00	0,00	837,29	0,00
113 01 99	1093	Calça Bombeiro Florestal Nomex Comfort 40	01	08/2014	1.701,80	391,41	0,00	2.093,21	2.093,21	0,00	100,00	0,00	2.093,21	0,00
113 01 99	1094	Calça Bombeiro Florestal Nomex Comfort 42	01	08/2014	1.701,80	391,41	0,00	2.093,21	2.093,21	0,00	100,00	0,00	2.093,21	0,00
113 01 99	1095	Calça Bombeiro Florestal Nomex Comfort 44	01	08/2014	1.361,44	313,13	0,00	1.674,57	1.674,57	0,00	100,00	0,00	1.674,57	0,00
113 01 99	1096	Calça Bombeiro Florestal Nomex Comfort 48	01	08/2014	595,63	136,99	0,00	732,62	732,62	0,00	100,00	0,00	732,62	0,00
113 01 99	1097	Calça Bombeiro Florestal Nomex Comfort 48	01	08/2014	595,63	138,99	0,00	732,62	732,62	0,00	100,00	0,00	732,62	0,00
113 01 99	1098	Dolmen Bombeiro Nomex Comfort S	01	08/2014	1.239,48	285,08	0,00	1.524,56	1.524,56	0,00	100,00	0,00	1.524,56	0,00
113 01 99	1099	Dolmen Bombeiro Nomex Comfort M	01	08/2014	2.085,80	475,13	0,00	2.540,93	2.540,93	0,00	100,00	0,00	2.540,93	0,00
113 01 99	1100	Dolmen Bombeiro Nomex Comfort L	01	08/2014	2.085,80	475,13	0,00	2.540,93	2.540,93	0,00	100,00	0,00	2.540,93	0,00



CI REGIÃO DE AVEIRO

## Ficha de amortizações por conta

Ano: 2018

GH	Nº Invent	Descrição do bem	Tipo	Data	Aquisição Valor aquisição patrimonial	Alterações patrimoniais		Valor bruto	Anos ant.		Amortizações		Acum ulados	Situação atual do bem Valor patrim.liq.	
						Aumentos	Diminuições		Extraord.	Taxa	Exercício Valor				
<b>Classificação patrimonial: 423903</b>															
113 01 99	1101	Dolmen Bombeiro Nomex Confort XL	01	08/2014	1.549,35	356,35	0,00	1.905,70	1.905,70	0,00	100,00	0,00	1.905,70	0,00	
113 01 99	1102	Dolmen Bombeiro Nomex Confort XXL	01	08/2014	1.032,90	237,57	0,00	1.270,47	1.270,47	0,00	100,00	0,00	1.270,47	0,00	
113 01 99	1103	Dolmen Bombeiro Nomex Confort XXXL	01	08/2014	516,45	118,78	0,00	635,23	635,23	0,00	100,00	0,00	635,23	0,00	
113 01 99	1104	Cogulia Bombeiro Nomex Confort	01	08/2014	73,20	16,84	0,00	90,04	90,04	0,00	100,00	0,00	90,04	0,00	
113 01 99	1105	Calça Bombeiro Florestal Nomex Confort 36	01	08/2014	340,36	78,28	0,00	418,64	418,64	0,00	100,00	0,00	418,64	0,00	
113 01 99	1106	Calça Bombeiro Florestal Nomex Confort 38	01	08/2014	595,63	136,99	0,00	732,62	732,62	0,00	100,00	0,00	732,62	0,00	
113 01 99	1107	Calça Bombeiro Florestal Nomex Confort 40	01	08/2014	765,81	176,14	0,00	941,95	941,95	0,00	100,00	0,00	941,95	0,00	
113 01 99	1108	Calça Bombeiro Florestal Nomex Confort 42	01	08/2014	1.701,80	391,41	0,00	2.093,21	2.093,21	0,00	100,00	0,00	2.093,21	0,00	
113 01 99	1109	Calça Bombeiro Florestal Nomex Confort 44	01	08/2014	2.552,70	587,12	0,00	3.139,82	3.139,82	0,00	100,00	0,00	3.139,82	0,00	
113 01 99	1110	Calça Bombeiro Florestal Nomex Confort 46	01	08/2014	595,63	136,99	0,00	732,62	732,62	0,00	100,00	0,00	732,62	0,00	
113 01 99	1111	Calça Bombeiro Florestal Nomex Confort 48	01	08/2014	255,27	58,71	0,00	313,98	313,98	0,00	100,00	0,00	313,98	0,00	
113 01 99	1112	Dolmen Bombeiro Nomex Confort XS	01	08/2014	206,58	47,51	0,00	254,09	254,09	0,00	100,00	0,00	254,09	0,00	
113 01 99	1113	Dolmen Bombeiro Nomex Confort S	01	08/2014	723,03	166,30	0,00	889,33	889,33	0,00	100,00	0,00	889,33	0,00	
113 01 99	1114	Dolmen Bombeiro Nomex Confort M	01	08/2014	2.065,80	475,13	0,00	2.540,93	2.540,93	0,00	100,00	0,00	2.540,93	0,00	
113 01 99	1115	Dolmen Bombeiro Nomex Confort L	01	08/2014	2.272,38	522,65	0,00	2.795,03	2.795,03	0,00	100,00	0,00	2.795,03	0,00	
113 01 99	1116	Dolmen Bombeiro Nomex Confort XL	01	08/2014	2.272,38	522,65	0,00	2.795,03	2.795,03	0,00	100,00	0,00	2.795,03	0,00	
113 01 99	1117	Dolmen Bombeiro Nomex Confort XXL	01	08/2014	723,03	166,34	0,00	889,37	889,37	0,00	100,00	0,00	889,37	0,00	
<b>Totais da conta 423903:</b>								232.328,54		0,00		232.328,54		0,00	
					188.884,99		0,00	232.328,54		0,00				0,00	
<b>Classificação patrimonial: 42390401</b>															
101 01 03	1595	Infraestruturas para projeto elétrico e ITED (In	01	01/2016	7.306,26	0,00	0,00	7.306,26	3.653,14	0,00	25,00	1.826,57	5.479,71	1.826,55	
<b>Totais da conta 42390401:</b>								7.306,26		0,00		7.306,26		5.479,71	
					7.306,26		0,00	3.653,14		1.826,57				1.826,55	
<b>Classificação patrimonial: 42390402</b>															



CI REGIÃO DE AVEIRO

## Ficha de amortizações por conta

Ano: 2018

GH	Nº Invent.	Descrição do bem	Tipo	Data	Aquisição		Alterações patrimoniais		Valor bruto	Anos ant.	Amortizações		Situação atual do bem		
					Valor aquisição	Valor avaliação	Aumentos	Diminuições			Extraord.	Taxa	Exercício	Valor	Acumulados
<b>Classificação patrimonial: 42390402</b>															
101	01 03	1586	Infraestruturas para projeto alatribo e ITED (In 01	02/2016	5.230,17	0,00	0,00	0,00	5.230,17	2.615,06	0,00	25,00	1.307,54	3.922,62	1.307,55
<b>Totais da conta 42390402:</b>					5.230,17	0,00	0,00	0,00	5.230,17	2.615,08	0,00	25,00	1.307,54	3.922,62	1.307,55
<b>Classificação patrimonial: 424101</b>															
202	05 02	137	Viatura HYUNDAI 2433 2.0 Diesel 4X4 SPOR 01	08/2002	31.834,69	0,00	0,00	0,00	31.834,69	31.834,69	0,00	16,66	0,00	31.834,69	0,00
202	05 02	239	Reparação Viatura Hyundai 00-61-UB 01	02/2005	535,50	0,00	0,00	0,00	535,50	535,50	0,00	100,00	0,00	535,50	0,00
<b>Totais da conta 424101:</b>					32.370,19	0,00	0,00	0,00	32.370,19	32.370,19	0,00	16,66	0,00	32.370,19	0,00
<b>Classificação patrimonial: 424102</b>															
202	02 02	580	Viatura Mercedes ROVER 67-88-MB 05	01/2009	3.250,00	0,00	0,00	0,00	3.250,00	3.250,00	0,00	50,00	0,00	3.250,00	0,00
<b>Totais da conta 424102:</b>					3.250,00	0,00	0,00	0,00	3.250,00	3.250,00	0,00	50,00	0,00	3.250,00	0,00
<b>Classificação patrimonial: 424103</b>															
202	03 04	581	Veículo de mercadorias/carga 27-81-IG (1997. 09	01/2009	151.473,14	0,00	100.982,09	0,00	50.491,05	50.491,05	0,00	100,00	0,00	50.491,05	0,00
<b>Totais da conta 424103:</b>					151.473,14	0,00	100.982,09	0,00	50.491,05	50.491,05	0,00	100,00	0,00	50.491,05	0,00
<b>Classificação patrimonial: 424104</b>															
202	03 04	582	Veículo de mercadorias/carga 27-82-IG (1997. 05	01/2009	151.473,14	0,00	100.982,09	0,00	50.491,05	50.491,05	0,00	100,00	0,00	50.491,05	0,00
<b>Totais da conta 424104:</b>					151.473,14	0,00	100.982,09	0,00	50.491,05	50.491,05	0,00	100,00	0,00	50.491,05	0,00
<b>Classificação patrimonial: 424105</b>					151.473,14	0,00	100.982,09	0,00	50.491,05	50.491,05	0,00	100,00	0,00	50.491,05	0,00



CI REGIÃO DE AVEIRO

## Ficha de amortizações por conta

Ano: 2018

GH	Nº Invent	Descrição do bem	Tipo	Data	Aquisição Valor aquisição facultativa	Alterações patrimoniais		Valor bruto	Anos ant.		Amortizações		Acum ulados	Situatção atual do bem Valor patrim.liq.
						Aumentos	Diminuições		Extraord.	Taxa	Exercício	Valor		
<b>Classificação patrimonial: 424105</b>														
202 01 02	1683	Viatura Passageiros Opel Insignia 13--SS-69	01	03/2017	24.520,00	0,00	0,00	24.520,00	3,065,00	0,00	12,50	3,065,00	6.130,00	18.390,00
					<b>Totais da conta 424105:</b>	0,00	0,00	24.520,00	3,065,00	0,00	0,00	3,065,00	6.130,00	18.390,00
<b>Classificação patrimonial: 42501</b>														
103 02 10	572	Selo Branco CIRA	01	12/2009	281,00	0,00	0,00	281,00	281,00	0,00	12,50	0,00	281,00	0,00
					<b>Totais da conta 42501:</b>	0,00	0,00	281,00	281,00	0,00	0,00	0,00	281,00	0,00
<b>Classificação patrimonial: 426101</b>														
101 01 07	138	Impressora HP Desck Jet 1220C	01	02/2002	512,74	0,00	0,00	512,74	512,74	0,00	25,00	0,00	512,74	0,00
101 01 13	145	Monitor LG 17" 210DID3398	01	05/2003	219,91	0,00	0,00	219,91	219,91	0,00	25,00	0,00	219,91	0,00
101 01 02	146	Computador P4/3,0G 5845 MM LAN A64 (1GE 01	01	05/2003	1.572,53	0,00	0,00	1.572,53	1.572,53	0,00	25,00	0,00	1.572,53	0,00
101 01 20	154	SCANNER 9800F - UYW-046913	01	09/2003	531,04	0,00	0,00	531,04	531,04	0,00	25,00	0,00	531,04	0,00
101 01 02	155	Computador P4/3,0G 7865 DVD LAN A64 (1G 01	01	10/2003	2.677,50	0,00	0,00	2.677,50	2.677,50	0,00	25,00	0,00	2.677,50	0,00
101 02 04	156	MS Windows XP Professional SP1a (P) - CD 01	01	10/2003	164,22	0,00	0,00	164,22	164,22	0,00	33,33	0,00	164,22	0,00
101 02 04	166	Adobe Acrobat Profissional 6.0WIN RET P.T.C 01	01	11/2004	584,80	0,00	0,00	584,80	584,80	0,00	33,33	0,00	584,80	0,00
101 01 11	241	PDA-IPAQ hx2750 series Pocket PC - Proj Rli 01	01	07/2005	629,20	0,00	0,00	629,20	629,20	0,00	25,00	0,00	629,20	0,00
101 01 11	242	PDA-IPAQ hx2750 series Pocket PC - Proj Rli 01	01	07/2005	629,20	0,00	0,00	629,20	629,20	0,00	25,00	0,00	629,20	0,00
101 01 99	244	Cartões PDA - 512MB SD Memory Card - Proj 01	01	07/2005	99,58	0,00	0,00	99,58	99,58	0,00	25,00	0,00	99,58	0,00
101 01 99	245	Cartões PDA - 512MB SD Memory Card - Proj 01	01	07/2005	99,58	0,00	0,00	99,58	99,58	0,00	25,00	0,00	99,58	0,00
101 01 99	246	Cartões PDA - 512MB SD Memory Card - Proj 01	01	07/2005	99,57	0,00	0,00	99,57	99,57	0,00	25,00	0,00	99,57	0,00
101 01 27	284	Modular SmartArray 500 G2 (backup)-Proj SI 01	01	03/2006	5.439,03	0,00	0,00	5.439,03	5.439,03	0,00	25,00	0,00	5.439,03	0,00
101 01 27	285	Disco 146G Plus Ultra 320 10K Univ Hard (ba 01	01	03/2006	488,68	0,00	0,00	488,68	488,68	0,00	25,00	0,00	488,68	0,00
101 01 27	288	Disco 146G Plus Ultra 320 10K Univ Hard (ba 01	01	03/2006	488,68	0,00	0,00	488,68	488,68	0,00	25,00	0,00	488,68	0,00
102 01 05	292	GPS Compact FLASH HI-305 III C/ SLOT SD 01	01	04/2008	140,00	0,00	0,00	140,00	140,00	0,00	20,00	0,00	140,00	0,00
101 01 13	293	Monitor LG 17" LCD TFT 8Ms 604DUX1K220 01	01	08/2006	193,60	0,00	0,00	193,60	193,60	0,00	25,00	0,00	193,60	0,00
101 01 13	294	Monitor Samsung SyncMaster 701N 17" TFT 01	01	12/2006	193,48	0,00	0,00	193,48	193,48	0,00	25,00	0,00	193,48	0,00





CI REGIÃO DE AVEIRO

## Ficha de amortizações por conta

Ano: 2018

GH	Nº Invent	Descrição do bem	Tipo	Data	Valor aquisição avaliação	Alterações patrimoniais		Valor bruto	Anos ant		Amortizações		Acum ulados	Situação atual do bem	
						Aumentos	Diminuições		Extraord.	Taxa	Exercício Valor	Valor patrim.liq.			
<b>Classificação patrimonial: 426101</b>															
101 01 07	295	Impressora PRINTER DESKJET 1280	01	09/2006	295,08	0,00	0,00	295,08	295,08	0,00	25,00	0,00	295,08	0,00	0,00
101 01 99	298	Modular Pdu 16 A	01	04/2006	393,25	0,00	0,00	393,25	393,25	0,00	25,00	0,00	393,25	0,00	0,00
101 01 99	309	Autoloader HP 1/8 Ultrium 920 G2 Tape (Back	01	09/2007	4.491,85	0,00	0,00	4.491,85	4.491,85	0,00	25,00	0,00	4.491,85	0,00	0,00
101 01 99	310	Cartridge 800GB RW LTO Ultrium (backup)	01	09/2007	56,57	0,00	0,00	56,57	56,57	0,00	25,00	0,00	56,57	0,00	0,00
101 01 99	311	Cartridge 800GB RW LTO Ultrium	01	09/2007	56,57	0,00	0,00	56,57	56,57	0,00	25,00	0,00	56,57	0,00	0,00
101 01 99	312	Cartridge 800GB RW LTO Ultrium	01	09/2007	56,57	0,00	0,00	56,57	56,57	0,00	25,00	0,00	56,57	0,00	0,00
101 01 99	313	Cartridge 800GB RW LTO Ultrium	01	09/2007	56,57	0,00	0,00	56,57	56,57	0,00	25,00	0,00	56,57	0,00	0,00
101 01 99	314	Cartridge 800GB RW LTO Ultrium	01	09/2007	56,57	0,00	0,00	56,57	56,57	0,00	25,00	0,00	56,57	0,00	0,00
101 01 99	315	Cartridge 800GB RW LTO Ultrium	01	09/2007	56,57	0,00	0,00	56,57	56,57	0,00	25,00	0,00	56,57	0,00	0,00
101 01 99	316	Cartridge 800GB RW LTO Ultrium	01	09/2007	56,57	0,00	0,00	56,57	56,57	0,00	25,00	0,00	56,57	0,00	0,00
101 01 99	317	Cartridge 800GB RW LTO Ultrium	01	09/2007	58,57	0,00	0,00	58,57	58,57	0,00	25,00	0,00	58,57	0,00	0,00
101 01 99	318	Cartridge 800GB RW LTO Ultrium	01	09/2007	56,57	0,00	0,00	56,57	56,57	0,00	25,00	0,00	56,57	0,00	0,00
101 01 99	319	Cartridge 800GB RW LTO Ultrium	01	09/2007	56,57	0,00	0,00	56,57	56,57	0,00	25,00	0,00	56,57	0,00	0,00
101 01 99	320	Cartridge Cleaning HP Ultrium Universal (back	01	09/2007	77,69	0,00	0,00	77,69	77,69	0,00	25,00	0,00	77,69	0,00	0,00
101 01 99	321	Placa CPe 3y 4h 13x5 Stor DLT/LTO Audrdr Hv	01	09/2007	1.640,79	0,00	0,00	1.640,79	1.640,79	0,00	25,00	0,00	1.640,79	0,00	0,00
101 01 99	322	Memória 1GB DIMM 164 Pinos DDR400MHz/l	01	09/2007	620,05	0,00	0,00	620,05	620,05	0,00	25,00	0,00	620,05	0,00	0,00
101 01 19	368	Router Firewall/Wireless - Caboviação	01	01/2008	96,80	0,00	0,00	96,80	96,80	0,00	25,00	0,00	96,80	0,00	0,00
101 01 09	389	DVD ASUS DRW-2014L1 20X Preto	01	02/2008	29,09	0,00	0,00	29,09	29,09	0,00	100,00	0,00	29,09	0,00	0,00
101 01 09	370	DVD ASUS DRW-2014L1 20X Preto	01	02/2008	29,09	0,00	0,00	29,09	29,09	0,00	100,00	0,00	29,09	0,00	0,00
101 01 15	371	Disco Western Digital - CAVIAR SE 500GB 16	01	02/2008	107,99	0,00	0,00	107,99	107,99	0,00	100,00	0,00	107,99	0,00	0,00
101 01 20	424	Scanner HP - Scanjet G2710 - L2696A	01	03/2009	90,98	0,00	0,00	90,98	90,98	0,00	100,00	0,00	90,98	0,00	0,00
101 01 15	586	Rato - Gel Mouse	01	01/2010	9,99	0,00	0,00	9,99	9,99	0,00	100,00	0,00	9,99	0,00	0,00
101 01 27	587	Disco - Western Digital - HP Passport USB	01	07/2010	70,99	0,00	0,00	70,99	70,99	0,00	100,00	0,00	70,99	0,00	0,00
101 01 27	588	Disco - Western Digital - HP Passport USB	01	07/2010	70,99	0,00	0,00	70,99	70,99	0,00	100,00	0,00	70,99	0,00	0,00
101 01 15	589	PEN USB 2.0 Kingston MINI HDD 8GB	01	07/2010	17,20	0,00	0,00	17,20	17,20	0,00	100,00	0,00	17,20	0,00	0,00
101 01 09	724	Leitor cassetes - SPS-DRV LTO3HH 1/8G2	01	04/2012	1.846,92	0,00	0,00	1.846,92	1.846,92	0,00	25,00	0,00	1.846,92	0,00	0,00
101 01 99	725	Kit 3 ventoinhas - HP SPS-FAN 60X38MM	01	11/2012	304,90	0,00	203,27	101,63	101,63	0,00	100,00	0,00	101,63	0,00	0,00
101 01 99	733	DIMM 4GB - 1086	01	06/2013	52,69	0,00	0,00	52,69	52,69	0,00	100,00	0,00	52,69	0,00	0,00
101 01 27	734	Disco 120GB SKC300S37N120G	01	06/2013	146,37	0,00	0,00	146,37	146,37	0,00	100,00	0,00	146,37	0,00	0,00





CI REGIÃO DE AVEIRO

# Ficha de amortizações por conta

Ano: 2018

GH	Nº Invent.	Descrição do bem	Tipo	Data	Aquisição		Alterações patrimoniais		Valor bruto	Anos ant.		Amortizações		Acum ulados	Situação atual do bem		
					Valor aquisição	Valor avaliação	Aumentos	Diminuições		Extraord.	Taxa	Valor	Valor patrim.liq.				
<b>Classificação patrimonial: 426101</b>																	
101 01 99	735	Bateria p/ portátil 11,1v 5200mAh - Dell E430C	01	06/2013	70,11		0,00	0,00	70,11	0,00	100,00	0,00	70,11	0,00	0,00	0,00	
101 01 99	736	DIMM 4GB - 1086	01	08/2013	41,82		0,00	0,00	41,82	0,00	100,00	0,00	41,82	0,00	41,82	0,00	
101 01 99	737	DIMM 4GB - 1086	01	08/2013	41,82		0,00	0,00	41,82	0,00	100,00	0,00	41,82	0,00	41,82	0,00	
101 01 99	738	DIMM 4GB - 1086	01	08/2013	41,82		0,00	0,00	41,82	0,00	100,00	0,00	41,82	0,00	41,82	0,00	
101 01 99	739	DIMM 4GB - 1086	01	08/2013	41,82		0,00	0,00	41,82	0,00	100,00	0,00	41,82	0,00	41,82	0,00	
101 01 99	740	DIMM 2GB P/ OPTIPLEX 330	01	08/2013	39,36		0,00	0,00	39,36	0,00	100,00	0,00	39,36	0,00	39,36	0,00	
101 01 99	741	DIMM 4GB P/DELL PRECISION WS T3500	01	08/2013	41,82		0,00	0,00	41,82	0,00	100,00	0,00	41,82	0,00	41,82	0,00	
101 01 99	742	DIMM 4GB P/DELL PRECISION WS T3500	01	08/2013	41,82		0,00	0,00	41,82	0,00	100,00	0,00	41,82	0,00	41,82	0,00	
101 01 99	743	DIMM 4GB P/DELL PRECISION WS T3500	01	08/2013	41,82		0,00	0,00	41,82	0,00	100,00	0,00	41,82	0,00	41,82	0,00	
101 01 99	744	Bateria 11,1v 5200mAh, DELL E4300, E4310	01	08/2013	54,12		0,00	0,00	54,12	0,00	100,00	0,00	54,12	0,00	54,12	0,00	
101 01 99	745	Bateria 11,1v 5200mAh, DELL E4300, E4310	01	08/2013	54,12		0,00	0,00	54,12	0,00	100,00	0,00	54,12	0,00	54,12	0,00	
101 01 99	746	Bateria 11,1v 5200mAh, DELL E4300, E4310	01	08/2013	54,12		0,00	0,00	54,12	0,00	100,00	0,00	54,12	0,00	54,12	0,00	
101 01 99	747	Bateria 11,1v 5200mAh, DELL E4300, E4310	01	08/2013	54,12		0,00	0,00	54,12	0,00	100,00	0,00	54,12	0,00	54,12	0,00	
101 01 99	748	TAPE BACKUP HP DATA CART/800GB RW L	01	08/2013	28,29		0,00	0,00	28,29	0,00	100,00	0,00	28,29	0,00	28,29	0,00	
101 01 99	749	TAPE BACKUP HP DATA CART/800GB RW L	01	08/2013	28,29		0,00	0,00	28,29	0,00	100,00	0,00	28,29	0,00	28,29	0,00	
101 01 99	750	TAPE BACKUP HP DATA CART/800GB RW L	01	08/2013	28,29		0,00	0,00	28,29	0,00	100,00	0,00	28,29	0,00	28,29	0,00	
101 01 99	751	TAPE BACKUP HP DATA CART/800GB RW L	01	08/2013	28,29		0,00	0,00	28,29	0,00	100,00	0,00	28,29	0,00	28,29	0,00	
101 01 99	752	TAPE BACKUP HP DATA CART/800GB RW L	01	08/2013	28,29		0,00	0,00	28,29	0,00	100,00	0,00	28,29	0,00	28,29	0,00	
101 01 99	753	TAPE BACKUP HP DATA CART/800GB RW L	01	08/2013	28,29		0,00	0,00	28,29	0,00	100,00	0,00	28,29	0,00	28,29	0,00	
101 01 99	754	TAPE BACKUP HP DATA CART/800GB RW L	01	08/2013	28,29		0,00	0,00	28,29	0,00	100,00	0,00	28,29	0,00	28,29	0,00	
101 01 99	755	TAPE BACKUP HP DATA CART/800GB RW L	01	08/2013	28,29		0,00	0,00	28,29	0,00	100,00	0,00	28,29	0,00	28,29	0,00	
101 01 99	756	TAPE BACKUP HP DATA CART/800GB RW L	01	08/2013	28,29		0,00	0,00	28,29	0,00	100,00	0,00	28,29	0,00	28,29	0,00	
101 01 99	757	TAPE BACKUP HP DATA CART/800GB RW L	01	06/2013	28,29		0,00	0,00	28,29	0,00	100,00	0,00	28,29	0,00	28,29	0,00	
101 01 99	758	TAPE BACKUP HP DATA CART/800GB RW L	01	08/2013	28,29		0,00	0,00	28,29	0,00	100,00	0,00	28,29	0,00	28,29	0,00	
101 01 99	759	TAPE BACKUP HP DATA CART/800GB RW L	01	08/2013	28,29		0,00	0,00	28,29	0,00	100,00	0,00	28,29	0,00	28,29	0,00	
101 01 99	760	TAPE BACKUP HP DATA CART/800GB RW L	01	08/2013	28,29		0,00	0,00	28,29	0,00	100,00	0,00	28,29	0,00	28,29	0,00	
101 01 99	761	TAPE BACKUP HP DATA CART/800GB RW L	01	08/2013	28,29		0,00	0,00	28,29	0,00	100,00	0,00	28,29	0,00	28,29	0,00	
101 01 07	762	Impressora Brother MFC 7630	01	11/2013	172,20		0,00	0,00	172,20	0,00	100,00	0,00	172,20	0,00	172,20	0,00	
101 01 07	763	Impressora Brother MFC 7630	01	11/2013	172,20		0,00	0,00	172,20	0,00	100,00	0,00	172,20	0,00	172,20	0,00	



CI REGIÃO DE AVEIRO

## Ficha de amortizações por conta

Ano: 2018

Bem		Aquisição		Alterações patrimoniais		Anos ant		Amortizações		Situação atual do bem				
GH	Nº Invent	Descrição do bem	Tipo	Data	Valor aquisição (avaliação)	Aumentos	Diminuições	Valor bruto	Anos ant	Extraord.	Taxa	Exercício Valor	Acumulados Valor	Valor patrim.liq.
<b>Classificação patrimonial: 426101</b>														
106 03 03	801	Coluna Som HP Speaker Bar p/ monitor	01	03/2014	41,30	0,00	0,00	41,30	41,30	0,00	100,00	0,00	41,30	0,00
101 01 15	802	Disco Externo Toshiba	01	12/2014	119,99	0,00	0,00	119,99	119,99	0,00	100,00	0,00	119,99	0,00
101 01 21	1120	Teclado Dell Smartcard KB813	01	05/2015	49,20	0,00	0,00	49,20	49,20	0,00	100,00	0,00	49,20	0,00
101 01 21	1121	Teclado Dell Smartcard KB813	01	05/2015	49,20	0,00	0,00	49,20	49,20	0,00	100,00	0,00	49,20	0,00
101 01 21	1122	Teclado Dell Smartcard KB813	01	05/2015	49,20	0,00	0,00	49,20	49,20	0,00	100,00	0,00	49,20	0,00
101 01 21	1123	Teclado Dell Smartcard KB813	01	05/2015	49,20	0,00	0,00	49,20	49,20	0,00	100,00	0,00	49,20	0,00
101 01 21	1124	Teclado Dell Smartcard KB813	01	05/2015	49,20	0,00	0,00	49,20	49,20	0,00	100,00	0,00	49,20	0,00
101 01 21	1125	Teclado Dell Smartcard KB813	01	05/2015	49,20	0,00	0,00	49,20	49,20	0,00	100,00	0,00	49,20	0,00
101 01 15	1126	Rato USB 6 botões - DELL	01	05/2015	14,76	0,00	0,00	14,76	14,76	0,00	100,00	0,00	14,76	0,00
101 01 15	1127	Rato USB 6 botões - DELL	01	05/2015	14,76	0,00	0,00	14,76	14,76	0,00	100,00	0,00	14,76	0,00
101 01 15	1128	Rato USB 8 botões - DELL	01	05/2015	14,76	0,00	0,00	14,76	14,76	0,00	100,00	0,00	14,76	0,00
101 01 15	1129	Rato USB 6 botões - DELL	01	05/2015	14,76	0,00	0,00	14,76	14,76	0,00	100,00	0,00	14,76	0,00
101 01 15	1130	Rato USB 6 botões - DELL	01	05/2015	14,76	0,00	0,00	14,76	14,76	0,00	100,00	0,00	14,76	0,00
101 01 15	1131	Rato USB 6 botões - DELL	01	05/2015	14,76	0,00	0,00	14,76	14,76	0,00	100,00	0,00	14,76	0,00
101 01 04	1132	Switch TP-Link TL-SG1005D	01	05/2015	24,60	0,00	0,00	24,60	24,60	0,00	100,00	0,00	24,60	0,00
101 01 04	1133	Switch TP-Link TL-SG1005D	01	05/2015	24,60	0,00	0,00	24,60	24,60	0,00	100,00	0,00	24,60	0,00
101 01 19	1134	Roter ASUS Wireless DualBand 1,2 Gbps	01	08/2015	110,70	0,00	0,00	110,70	110,70	0,00	100,00	0,00	110,70	0,00
101 01 19	1135	Roter ASUS Wireless DualBand 1,2 Gbps	01	08/2015	110,70	0,00	0,00	110,70	110,70	0,00	100,00	0,00	110,70	0,00
101 01 15	1136	Rato Bluetooth Travel WM524	01	11/2015	31,98	0,00	0,00	31,98	31,98	0,00	100,00	0,00	31,98	0,00
101 01 15	1137	Rato Bluetooth Travel WM524	01	11/2015	31,98	0,00	0,00	31,98	31,98	0,00	100,00	0,00	31,98	0,00
101 01 15	1138	Bateria Power Companion PW7015M	01	11/2015	116,85	0,00	0,00	116,85	116,85	0,00	100,00	0,00	116,85	0,00
101 01 15	1139	Drive Dell USB DVD DW316	01	11/2015	39,36	0,00	0,00	39,36	39,36	0,00	100,00	0,00	39,36	0,00
101 01 09	1140	Leitor de cartões Smart Card - USB	01	11/2015	18,45	0,00	0,00	18,45	18,45	0,00	100,00	0,00	18,45	0,00
101 01 09	1141	Leitor de cartões Smart Card - USB	01	11/2015	18,45	0,00	0,00	18,45	18,45	0,00	100,00	0,00	18,45	0,00
101 01 09	1142	Leitor de cartões Smart Card - USB	01	11/2015	18,45	0,00	0,00	18,45	18,45	0,00	100,00	0,00	18,45	0,00
101 01 09	1143	Leitor de cartões Smart Card - USB	01	11/2015	18,45	0,00	0,00	18,45	18,45	0,00	100,00	0,00	18,45	0,00
101 01 99	1144	Tapes BACKLUP LT03 400/800 GB Worm	01	11/2015	156,21	0,00	0,00	156,21	156,21	0,00	100,00	0,00	156,21	0,00
101 01 13	1148	Monitor DELL P2014H (IVA)	01	08/2015	35,88	0,00	0,00	35,88	28,91	0,00	25,00	8,97	35,88	0,00
101 01 16	1150	PC Portátil DELL XPS 13 (9343) (IVA)	01	11/2015	419,56	0,00	0,00	419,56	314,67	0,00	25,00	104,89	419,56	0,00



CI REGIÃO DE AVEIRO

## Ficha de amortizações por conta

Ano: 2018

GH	Nº Invent.	Descrição do bem	Tipo	Aquisição		Alterações patrimoniais		Anos ant.		Amortizações		Acum ulados	Situação atual do bem
				Data	Valor aquisição	Aumentos	Diminuições	Valor bruto	Extraord.	Taxa	Exercício		
<b>Classificação patrimonial: 426101</b>													
101 01 99	1597	UPS 6KVA	01	01/2018	1.248,68	0,00	0,00	624,34	0,00	25,00	312,17	936,51	312,17
101 01 07	1599	HP Designjet T830 36-in Multifunction	01	07/2016	5.503,30	0,00	0,00	2.751,86	0,00	25,00	1.375,83	4.127,49	1.375,81
101 01 27	1600	Disco Goodram SSD 240GB	01	07/2016	71,15	0,00	0,00	71,15	0,00	100,00	0,00	71,15	0,00
101 01 99	1801	HP Designjet T830 36-in Multifunction	01	07/2016	37,98	0,00	0,00	37,98	0,00	100,00	0,00	37,98	0,00
101 01 27	1675	Disco GOODRAM SSD 240GB + 8 GB Memòri	01	03/2017	159,13	0,00	0,00	159,13	0,00	100,00	0,00	159,13	0,00
101 01 15	1676	Tape Backups HP LTO-4 Ultrium 1,6 TB RW I	01	02/2017	30,75	0,00	0,00	30,75	0,00	100,00	0,00	30,75	0,00
101 01 15	1677	Tape Backups HP LTO-4 Ultrium 1,6 TB RW I	01	02/2017	30,75	0,00	0,00	30,75	0,00	100,00	0,00	30,75	0,00
101 01 15	1678	Tape Backups HP LTO-4 Ultrium 1,6 TB RW I	01	02/2017	30,75	0,00	0,00	30,75	0,00	100,00	0,00	30,75	0,00
101 01 15	1679	Tape Backups HP LTO-4 Ultrium 1,6 TB RW I	01	02/2017	30,75	0,00	0,00	30,75	0,00	100,00	0,00	30,75	0,00
101 01 15	1680	Tape Backups HP LTO-4 Ultrium 1,6 TB RW I	01	02/2017	30,75	0,00	0,00	30,75	0,00	100,00	0,00	30,75	0,00
101 01 15	1681	Tape Backups HP LTO-4 Ultrium 1,6 TB RW I	01	02/2017	30,75	0,00	0,00	30,75	0,00	100,00	0,00	30,75	0,00
101 01 15	1682	Tape Backups HP LTO-4 Ultrium 1,6 TB RW I	01	02/2017	30,75	0,00	0,00	30,75	0,00	100,00	0,00	30,75	0,00
101 01 15	1683	Tape Backups HP LTO-4 Ultrium 1,6 TB RW I	01	02/2017	30,75	0,00	0,00	30,75	0,00	100,00	0,00	30,75	0,00
101 01 15	1684	Tape Backups HP LTO-4 Ultrium 1,6 TB RW I	01	02/2017	30,75	0,00	0,00	30,75	0,00	100,00	0,00	30,75	0,00
101 01 15	1685	Tape Backups HP LTO-4 Ultrium 1,6 TB RW I	01	02/2017	30,75	0,00	0,00	30,75	0,00	100,00	0,00	30,75	0,00
101 01 15	1688	Tape Backups HP LTO-4 Ultrium 1,6 TB WOR	01	02/2017	49,20	0,00	0,00	49,20	0,00	100,00	0,00	49,20	0,00
101 01 15	1887	Tape Backups HP LTO-4 Ultrium 1,6 TB WOR	01	02/2017	49,20	0,00	0,00	49,20	0,00	100,00	0,00	49,20	0,00
101 01 15	1688	Tape Backups HP LTO-4 Ultrium 1,6 TB WOR	01	02/2017	49,20	0,00	0,00	49,20	0,00	100,00	0,00	49,20	0,00
101 01 27	1747	Disco GOODRAM SSD 120GB	01	11/2017	55,99	0,00	0,00	55,99	0,00	100,00	0,00	55,99	0,00
101 01 27	1748	Disco GOODRAM SSD 120GB	01	11/2017	55,99	0,00	0,00	55,99	0,00	100,00	0,00	55,99	0,00
101 01 27	1749	Disco GOODRAM SSD 240GB	01	11/2017	88,99	0,00	0,00	88,99	0,00	100,00	0,00	88,99	0,00
101 01 27	1750	Disco GOODRAM SSD 240GB	01	11/2017	88,99	0,00	0,00	88,99	0,00	100,00	0,00	88,99	0,00
101 01 27	1785	Disco Kingston SSD 240GB	01	08/2018	52,07	0,00	0,00	0,00	0,00	100,00	52,07	52,07	0,00
101 01 99	1788	Rato ótico ASUS 6 botões preto	01	08/2018	14,42	0,00	0,00	0,00	0,00	100,00	14,42	14,42	0,00
101 01 99	1829	Memória RAM HPE 32GB Dual Rank x4 DDR-01	01	12/2018	422,10	0,00	0,00	0,00	0,00	25,00	105,53	105,53	316,57
101 01 99	1830	Memória RAM HPE 32GB Dual Rank x4 DDR-01	01	12/2018	422,10	0,00	0,00	0,00	0,00	25,00	105,53	105,53	316,57
101 01 99	1631	Memória RAM HPE 32GB Dual Rank x4 DDR-01	01	12/2018	422,10	0,00	0,00	0,00	0,00	25,00	105,53	105,53	318,57
101 01 99	1832	Memória RAM HPE 32GB Dual Rank x4 DDR-01	01	12/2018	422,10	0,00	0,00	0,00	0,00	25,00	105,53	105,53	316,57
101 01 99	1833	Memória RAM HPE 32GB Dual Rank x4 DDR-01	01	12/2018	422,10	0,00	0,00	0,00	0,00	25,00	105,53	105,53	316,57



CI REGIÃO DE AVEIRO

## Ficha de amortizações por conta

Ano: 2018

GH	Nº Invent	Descrição do bem	Tipo	Data	Aquisição Valor avaliação	Alterações patrimoniais		Valor bruto	Anos ant	Amortizações		Acum ufados	Situação atual do bem	
						Aumentos	Diminuições			Extraord.	Taxa		Exercício Valor	Valor patrim.liq.
<b>Classificação patrimonial: 426101</b>														
101 01 99	1834	Memória RAM HPE 32GB Dual Rank x4 DDR- 01	12/2018	422,10	0,00	0,00	422,10	0,00	0,00	25,00	105,53	105,53	316,57	
101 01 99	1835	Memória RAM HPE 32GB Dual Rank x4 DDR- 01	12/2018	422,10	0,00	0,00	422,10	0,00	0,00	25,00	105,53	105,53	316,57	
101 01 27	1839	Disco HPE 240GB SATA 6G Read Intensive S 01	12/2018	220,22	0,00	0,00	220,22	0,00	0,00	25,00	55,06	55,06	165,16	
101 01 27	1840	Disco HPE 240GB SATA 6G Read Intensive S 01	12/2018	220,22	0,00	0,00	220,22	0,00	0,00	25,00	55,08	55,06	165,16	
101 01 27	1841	Disco HPE 240GB SATA 8G Read Intensive S 01	12/2018	220,22	0,00	0,00	220,22	0,00	0,00	25,00	55,06	55,06	165,16	
101 01 99	1844	Cabo HPE StoreFabric SN1100Q 16Gb Dual f 01	12/2018	806,89	0,00	0,00	806,89	0,00	0,00	25,00	201,72	201,72	605,17	
101 01 99	1845	Cabo HPE StoreFabric SN1100Q 16Gb Dual f 01	12/2018	806,89	0,00	0,00	806,89	0,00	0,00	25,00	201,72	201,72	605,17	
101 01 99	1848	Cabo HPE FlexFabric 10Gb 2-port 534FLR-Sf 01	12/2018	172,17	0,00	0,00	172,17	0,00	0,00	25,00	43,04	43,04	129,13	
101 01 99	1849	Cabo HPE FlexFabric 10Gb 2-port 534FLR-Sf 01	12/2018	172,17	0,00	0,00	172,17	0,00	0,00	25,00	43,04	43,04	129,13	
101 01 02	1851	Servidor HP ProLiant DL360 Gen10 - 2x CPU 01	12/2018	3.365,49	0,00	0,00	3.365,49	0,00	0,00	25,00	841,37	841,37	2.524,12	
101 01 02	1852	Servidor HP ProLiant DL360 Gen10 - 2x CPU 01	12/2018	3.365,49	0,00	0,00	3.365,49	0,00	0,00	25,00	841,37	841,37	2.524,12	
101 01 15	1855	Storage HPE MSA 2052 SAN Dual Controller . 01	12/2018	6.044,90	0,00	0,00	6.044,90	0,00	0,00	25,00	1.511,23	1.511,23	4.533,67	
101 01 27	1882	Disco p/ Storage HPE MSA 1.2TB 12G SAS 1 01	12/2018	333,99	0,00	0,00	333,99	0,00	0,00	25,00	83,50	83,50	250,49	
101 01 27	1883	Disco p/ Storage HPE MSA 1.2TB 12G SAS 1 01	12/2018	333,99	0,00	0,00	333,99	0,00	0,00	25,00	83,50	83,50	250,49	
101 01 27	1864	Disco p/ Storage HPE MSA 1.2TB 12G SAS 1 01	12/2018	333,99	0,00	0,00	333,99	0,00	0,00	25,00	83,50	83,50	250,49	
101 01 27	1865	Disco p/ Storage HPE MSA 1.2TB 12G SAS 1 01	12/2018	333,99	0,00	0,00	333,99	0,00	0,00	25,00	83,50	83,50	250,49	
101 01 27	1866	Disco p/ Storage HPE MSA 1.2TB 12G SAS 1 01	12/2018	333,99	0,00	0,00	333,99	0,00	0,00	25,00	83,50	83,50	250,49	
101 01 27	1867	Disco p/ Storage HPE MSA 1.2TB 12G SAS 1 01	12/2018	333,99	0,00	0,00	333,99	0,00	0,00	25,00	83,50	83,50	250,49	
101 01 15	1889	Placa p/ storage HPE MSA 18Gb Short Wave 01	12/2018	819,09	0,00	0,00	819,09	0,00	0,00	25,00	204,77	204,77	614,32	
101 01 01	1871	Bastidor APC NetShelter SV 42U 600mm Wid. 01	12/2018	846,80	0,00	0,00	846,80	0,00	0,00	12,50	105,85	105,85	740,95	
101 01 01	1873	UPS HPE R1500 G4 INTL Uninterruptible Pow 01	12/2018	558,03	0,00	0,00	558,03	0,00	0,00	12,50	89,50	89,50	486,53	
101 01 27	1875	Disco rede NAS QNAP TS-832X - servidor NA 01	12/2018	914,78	0,00	0,00	914,78	0,00	0,00	25,00	228,69	228,69	686,07	
101 01 27	1879	Disco servidor HDD 4TB WD RED 84mb cach 01	12/2018	138,11	0,00	0,00	138,11	0,00	0,00	25,00	34,03	34,03	102,06	
101 01 27	1880	Disco servidor HDD 4TB WD RED 84mb cach 01	12/2018	136,11	0,00	0,00	136,11	0,00	0,00	25,00	34,03	34,03	102,08	
101 01 27	1881	Disco servidor HDD 4TB WD RED 84mb cach 01	12/2018	136,11	0,00	0,00	136,11	0,00	0,00	25,00	34,03	34,03	102,08	
101 01 04	1864	Switch Aruba 2930F 24G PoE+ 4SFP (*) 01	12/2018	1.150,62	0,00	0,00	1.150,62	0,00	0,00	25,00	287,66	287,66	862,96	
101 01 04	1885	Switch Aruba 2930F 24G PoE+ 4SFP (*) 01	12/2018	1.150,62	0,00	0,00	1.150,62	0,00	0,00	25,00	287,66	287,66	862,96	
101 01 99	1888	Cabos Aruba 10G SFP+ to SFP+ 1m Direct At 01	12/2018	40,96	0,00	0,00	40,96	0,00	0,00	100,00	40,96	40,96	0,00	
101 01 99	1889	Cabos Aruba 10G SFP+ to SFP+ 1m Direct At 01	12/2018	40,96	0,00	0,00	40,96	0,00	0,00	100,00	40,96	40,96	0,00	





CI REGIÃO DE AVEIRO

## Ficha de amortizações por conta

Ano: 2018

GH	Nº Invent.	Descrição do bem	Tipo	Data	Aquisição		Alterações patrimoniais		Valor bruto	Anos ant.		Amortizações		Exercício	Acum. ulados	Situação atual do bem
					Valor aquisição	Valor aquisição	Aumentos	Diminuições		Extraord.	Taxa	Valor	Valor patrim.liq.			
<b>Classificação patrimonial: 426101</b>																
101 01 99	1894	Cabos Aruba 10G SFP+ to SFP+ 3m Direct At	01	12/2018	62,64	0,00	0,00	0,00	62,64	0,00	0,00	100,00	62,64	0,00	62,64	0,00
101 01 99	1895	Cabos Aruba 10G SFP+ to SFP+ 3m Direct At	01	12/2018	62,64	0,00	0,00	0,00	62,64	0,00	0,00	100,00	62,64	0,00	62,64	0,00
101 01 99	1896	Cabos Aruba 10G SFP+ to SFP+ 3m Direct At	01	12/2018	62,64	0,00	0,00	0,00	62,64	0,00	0,00	100,00	62,64	0,00	62,64	0,00
101 01 99	1897	Cabos Aruba 10G SFP+ to SFP+ 3m Direct At	01	12/2018	62,64	0,00	0,00	0,00	62,64	0,00	0,00	100,00	62,64	0,00	62,64	0,00
101 01 99	1903	Acesso Wireless Aruba IAP-207 (RW) 802.11r	01	12/2018	252,79	0,00	0,00	0,00	252,79	0,00	0,00	25,00	63,20	189,59	63,20	189,59
101 01 99	1904	Acesso Wireless Aruba IAP-207 (RW) 802.11r	01	12/2018	252,79	0,00	0,00	0,00	252,79	0,00	0,00	25,00	63,20	189,59	63,20	189,59
101 01 99	1905	Acesso Wireless Aruba IAP-207 (RW) 802.11r	01	12/2018	252,79	0,00	0,00	0,00	252,79	0,00	0,00	25,00	63,20	189,59	63,20	189,59
101 01 99	1906	Acesso Wireless Aruba IAP-207 (RW) 802.11r	01	12/2018	252,79	0,00	0,00	0,00	252,79	0,00	0,00	25,00	63,20	189,59	63,20	189,59
101 01 99	1907	Acesso Wireless Aruba IAP-207 (RW) 802.11r	01	12/2018	252,79	0,00	0,00	0,00	252,79	0,00	0,00	25,00	63,20	189,59	63,20	189,59
101 01 99	1912	Cabo p/ storage HPE LC to LC Multi-mode OM	01	12/2018	31,89	0,00	0,00	0,00	31,89	0,00	0,00	100,00	31,89	0,00	31,89	0,00
101 01 99	1913	Cabo p/ storage HPE LC to LC Multi-mode OM	01	12/2018	31,89	0,00	0,00	0,00	31,89	0,00	0,00	100,00	31,89	0,00	31,89	0,00
101 01 99	1914	Cabo p/ storage HPE LC to LC Multi-mode OM	01	12/2018	31,89	0,00	0,00	0,00	31,89	0,00	0,00	100,00	31,89	0,00	31,89	0,00
101 01 99	1915	Cabo p/ storage HPE LC to LC Multi-mode OM	01	12/2018	31,89	0,00	0,00	0,00	31,89	0,00	0,00	100,00	31,89	0,00	31,89	0,00
101 01 15	1918	Firewall Fortigate 60E - Hardware plus 3 Year	01	12/2018	1.103,32	0,00	0,00	0,00	1.103,32	0,00	0,00	25,00	275,83	827,49	275,83	827,49
101 01 15	1919	Firewall Fortigate 80E - Hardware plus 3 Year	01	12/2018	43,13	0,00	0,00	0,00	43,13	0,00	0,00	25,00	10,78	32,35	10,78	32,35
<b>Totais da conta 426101:</b>						65.704,15	203,27	0,00	65.500,88	32.874,56	0,00	0,00	9.305,60	42.180,16	23.320,72	
<b>Classificação patrimonial: 426102</b>																
101 01 99	425	Memória 2048MB Advanced PC2100 (p/servid	01	02/2009	485,90	0,00	0,00	0,00	485,90	485,90	0,00	25,00	0,00	0,00	485,90	0,00
101 01 99	428	Memória 1024MB Advanced PC2100 (p/servid	01	02/2009	237,34	0,00	0,00	27,94	209,40	209,40	0,00	25,00	0,00	0,00	209,40	0,00
101 01 99	427	Memória 1024MB Advanced PC2100 (p/servid	01	02/2009	418,27	0,00	0,00	0,00	418,27	418,27	0,00	25,00	0,00	0,00	418,27	0,00
101 01 99	428	Memória 1024MB Advanced PC2100 (p/servid	01	02/2009	418,27	0,00	0,00	0,00	418,27	418,27	0,00	25,00	0,00	0,00	418,27	0,00
101 01 99	429	Memória 1024MB Advanced PC2100 (p/servid	01	02/2009	418,27	0,00	0,00	0,00	418,27	418,27	0,00	25,00	0,00	0,00	418,27	0,00
101 01 99	430	Memória 1024MB Advanced PC2100 (p/servid	01	02/2009	418,27	0,00	0,00	0,00	418,27	418,27	0,00	25,00	0,00	0,00	418,27	0,00
101 01 27	431	Disco - DRV.HDD 300G, U320, 10K (p/servid	01	02/2009	1.381,26	0,00	0,00	0,00	1.381,26	1.381,26	0,00	25,00	0,00	0,00	1.381,26	0,00
101 01 02	454	Computador DELL Optiplex 760DT/3160MHz -	01	04/2009	1.136,40	0,00	0,00	0,00	1.136,40	1.136,40	0,00	25,00	0,00	0,00	1.136,40	0,00
101 01 16	455	Portáteis DELL latitude E4300/2400 - Intel Coi	01	04/2009	1.621,20	0,00	0,00	0,00	1.621,20	1.621,20	0,00	25,00	0,00	0,00	1.621,20	0,00





CI REGIÃO DE AVEIRO

# Ficha de amortizações por conta

Ano: 2018

Bem		Aquisição		Alterações patrimoniais		Anos anL		Amortizações		Situação atual do bem			
GH	Nº InvenL	Descrição do bem	Tipo	Data	Valor aquisição avaliação	Aumentos	Diminuições	Valor bruto	Extraord.	Taxa	Exercício Valor	Acum ufados Valor	Valor patrim.liq.
<b>Classificação patrimonial: 426102</b>													
101 01 16	456	Portáteis DELL latitude E4300/2400 - Intel Coi 01	01	04/2009	1.621,20	0,00	0,00	1.621,20	0,00	25,00	0,00	1.621,20	0,00
101 01 16	457	Portáteis DELL latitude E4300/2400 - Intel Coi 01	01	04/2009	1.621,20	0,00	0,00	1.621,20	0,00	25,00	0,00	1.621,20	0,00
101 01 16	458	Portáteis DELL latitude E4300/2400 - Intel Coi 01	01	04/2009	1.621,20	0,00	0,00	1.621,20	0,00	25,00	0,00	1.621,20	0,00
101 01 16	459	Portáteis DELL latitude E4300/2400 - Intel Coi 01	01	04/2009	1.621,20	0,00	0,00	1.621,20	0,00	25,00	0,00	1.621,20	0,00
101 01 15	460	Port Replicater DELL EURO1 SSimple E-Port 01	01	04/2009	178,80	0,00	0,00	178,80	0,00	100,00	0,00	178,80	0,00
101 01 15	461	Port Replicater DELL EURO1 SSimple E-Port 01	01	04/2009	178,80	0,00	0,00	178,80	0,00	100,00	0,00	178,80	0,00
101 01 15	462	Port Replicater DELL EURO1 SSimple E-Port 01	01	04/2009	178,80	0,00	0,00	178,80	0,00	100,00	0,00	178,80	0,00
101 01 15	463	Port Replicater DELL EURO1 SSimple E-Port 01	01	04/2009	178,80	0,00	0,00	178,80	0,00	100,00	0,00	178,80	0,00
101 01 15	464	Port Replicater DELL EURO1 SSimple E-Port 01	01	04/2009	178,80	0,00	0,00	178,80	0,00	100,00	0,00	178,80	0,00
101 01 13	465	Monitores DELL 19" 1909W European Black v 01	01	04/2009	197,00	0,00	0,00	197,00	0,00	25,00	0,00	197,00	0,00
101 01 13	466	Monitores DELL 19" 1909W European Black v 01	01	04/2009	197,00	0,00	0,00	197,00	0,00	25,00	0,00	197,00	0,00
101 01 13	467	Monitores DELL 19" 1909W European Black v 01	01	04/2009	197,00	0,00	0,00	197,00	0,00	25,00	0,00	197,00	0,00
101 01 13	468	Monitores DELL 19" 1909W European Black v 01	01	04/2009	197,00	0,00	0,00	197,00	0,00	25,00	0,00	197,00	0,00
101 01 13	469	Monitores DELL 19" 1909W European Black v 01	01	04/2009	197,00	0,00	0,00	197,00	0,00	25,00	0,00	197,00	0,00
101 01 13	470	Monitores DELL 19" 1909W European Black v 01	01	04/2009	197,00	0,00	0,00	197,00	0,00	25,00	0,00	197,00	0,00
101 01 21	471	Teclado DELL Quietkey UBS Black KYBD 01	01	04/2009	4,80	0,00	0,00	4,80	0,00	100,00	0,00	4,80	0,00
101 01 21	472	Teclado DELL Quietkey UBS Black KYBD 01	01	04/2009	4,80	0,00	0,00	4,80	0,00	100,00	0,00	4,80	0,00
101 01 21	473	Teclado DELL Quietkey UBS Black KYBD 01	01	04/2009	4,80	0,00	0,00	4,80	0,00	100,00	0,00	4,80	0,00
101 01 21	474	Teclado DELL Quietkey UBS Black KYBD 01	01	04/2009	4,80	0,00	0,00	4,80	0,00	100,00	0,00	4,80	0,00
101 01 21	475	Teclado DELL Quietkey UBS Black KYBD 01	01	04/2009	4,80	0,00	0,00	4,80	0,00	100,00	0,00	4,80	0,00
101 01 21	476	Teclado DELL Quietkey UBS Black KYBD 01	01	04/2009	4,80	0,00	0,00	4,80	0,00	100,00	0,00	4,80	0,00
101 01 21	477	Teclado DELL Quietkey UBS Black KYBD 01	01	04/2009	4,80	0,00	0,00	4,80	0,00	100,00	0,00	4,80	0,00
101 01 21	478	Teclado DELL Quietkey UBS Black KYBD 01	01	04/2009	4,80	0,00	0,00	4,80	0,00	100,00	0,00	4,80	0,00
101 01 21	479	Teclado DELL Quietkey UBS Black KYBD 01	01	04/2009	4,80	0,00	0,00	4,80	0,00	100,00	0,00	4,80	0,00
101 01 15	480	Rato DELL 2 Botões USB Scroll Black Optical 01	01	04/2009	14,40	0,00	0,00	14,40	0,00	100,00	0,00	14,40	0,00
101 01 15	481	Rato DELL 2 Botões USB Scroll Black Optical 01	01	04/2009	14,40	0,00	0,00	14,40	0,00	100,00	0,00	14,40	0,00
101 01 15	482	Rato DELL 2 Botões USB Scroll Black Optical 01	01	04/2009	14,40	0,00	0,00	14,40	0,00	100,00	0,00	14,40	0,00
101 01 15	489	Leitor cartões SMART CARD - GemPC Twin 01	01	07/2009	12,19	0,00	0,00	12,19	0,00	100,00	0,00	12,19	0,00
101 01 20	490	Digitalizador FUJITSU FI 6130-A4, 40/60IPM, 01	01	08/2009	954,00	0,00	0,00	954,00	0,00	25,00	0,00	954,00	0,00



CI REGIÃO DE AVEIRO

# Ficha de amortizações por conta

Ano: 2018

GH	Nº Invent.	Descrição do bem	Tipo	Data	Aquisição		Alterações patrimoniais		Valor bruto	Anos ant.	Amortizações		Acum. ulados	Situação atual do bem	
					Valor aquisição	Valor avaliação	Aumentos	Diminuições			Extraord.	Taxa		Exercício	Valor patrim.liq.
<b>Classificação patrimonial: 426102</b>															
101 01 20	491	Imprinter p/digitalizador Fujitsu FI-6130C/FI61	01	08/2009	848,40		0,00	0,00	848,40	846,40	0,00	25,00	0,00	848,40	0,00
101 01 02	574	Computador DELL Precision WS T3500DT/25	01	12/2009	1.281,78		0,00	0,00	1.281,78	1.261,78	0,00	25,00	0,00	1.261,78	0,00
101 01 13	575	Monitor DELL 19" European Black Widescreer	01	12/2009	144,00		0,00	0,00	144,00	144,00	0,00	25,00	0,00	144,00	0,00
101 01 99	616	UPS - Rack Mountable R5500 Smart 6000 VA	01	05/2010	3.761,56		0,00	0,00	3.761,56	3.761,56	0,00	25,00	0,00	3.761,56	0,00
101 01 18	617	PC Portátil Vaio S121X9E Intel Core	01	07/2010	1.046,14		0,00	0,00	1.046,14	1.046,14	0,00	25,00	0,00	1.046,14	0,00
101 01 04	618	Switch HP Server Console 8 portas	01	08/2010	686,47		0,00	0,00	686,47	686,47	0,00	25,00	0,00	686,47	0,00
101 01 99	619	Tapes Backup HP Data Cart/600GB Ultrium	01	08/2010	27,76		0,00	0,00	27,76	27,76	0,00	100,00	0,00	27,76	0,00
101 01 99	620	Tapes Backup HP Data Cart/600GB Ultrium	01	08/2010	27,76		0,00	0,00	27,76	27,76	0,00	100,00	0,00	27,76	0,00
101 01 99	621	Tapes Backup HP Data Cart/800GB Ultrium	01	08/2010	27,76		0,00	0,00	27,76	27,76	0,00	100,00	0,00	27,76	0,00
101 01 99	622	Tapes Backup HP Data Cart/800GB Ultrium	01	08/2010	27,76		0,00	0,00	27,76	27,76	0,00	100,00	0,00	27,76	0,00
101 01 99	623	Tapes Backup HP Data Cart/600GB Ultrium	01	08/2010	27,78		0,00	0,00	27,78	27,78	0,00	100,00	0,00	27,78	0,00
101 01 99	624	Tapes Backup HP Data Cart/800GB Ultrium	01	08/2010	27,76		0,00	0,00	27,76	27,76	0,00	100,00	0,00	27,76	0,00
101 01 99	625	Tapes Backup HP Data Cart/800GB Ultrium	01	08/2010	27,76		0,00	0,00	27,78	27,78	0,00	100,00	0,00	27,78	0,00
101 01 99	626	Tapes Backup HP Data Cart/800GB Ultrium	01	08/2010	27,76		0,00	0,00	27,76	27,76	0,00	100,00	0,00	27,76	0,00
101 01 99	627	Tapes Backup HP Data Cart/800GB Ultrium	01	08/2010	27,76		0,00	0,00	27,76	27,76	0,00	100,00	0,00	27,76	0,00
101 01 99	628	Tapes Backup HP Data Cart/800GB Ultrium	01	08/2010	27,76		0,00	0,00	27,78	27,78	0,00	100,00	0,00	27,78	0,00
101 01 99	629	Tapes Backup HP Data Cart/800GB Ultrium	01	08/2010	27,76		0,00	0,00	27,76	27,76	0,00	100,00	0,00	27,76	0,00
101 01 99	630	Tapes Backup HP Data Cart/800GB Ultrium	01	08/2010	27,76		0,00	0,00	27,78	27,78	0,00	100,00	0,00	27,78	0,00
101 01 99	631	Tapes Backup HP Data Cart/800GB Ultrium	01	08/2010	27,76		0,00	0,00	27,76	27,76	0,00	100,00	0,00	27,76	0,00
101 01 99	632	Tapes Backup HP Data Cart/800GB Ultrium	01	08/2010	27,76		0,00	0,00	27,76	27,76	0,00	100,00	0,00	27,76	0,00
101 01 99	633	Tapes Backup HP Data Cart/800GB Ultrium	01	08/2010	27,76		0,00	0,00	27,76	27,76	0,00	100,00	0,00	27,76	0,00
101 01 99	634	Tapes Backup HP Data Cart/800GB Ultrium	01	08/2010	27,76		0,00	0,00	27,76	27,76	0,00	100,00	0,00	27,76	0,00
101 01 99	635	Tapes Backup HP Data Cart/800GB Ultrium	01	08/2010	27,76		0,00	0,00	27,76	27,76	0,00	100,00	0,00	27,76	0,00
101 01 99	636	Tapes Backup HP Data Cart/600GB Ultrium	01	08/2010	27,76		0,00	0,00	27,76	27,76	0,00	100,00	0,00	27,76	0,00
101 01 99	637	Tapes Backup HP Data Cart/800GB Ultrium	01	08/2010	27,78		0,00	0,00	27,78	27,78	0,00	100,00	0,00	27,78	0,00
101 01 99	638	Tapes Backup HP Data Cart/600GB Ultrium	01	08/2010	27,78		0,00	0,00	27,76	27,76	0,00	100,00	0,00	27,76	0,00
101 01 99	639	Tapes Backup HP Data Cart/800GB Ultrium	01	08/2010	27,76		0,00	0,00	27,76	27,76	0,00	100,00	0,00	27,76	0,00
101 01 99	640	Tapes Backup HP Data Cart/800GB Ultrium	01	08/2010	27,76		0,00	0,00	27,76	27,76	0,00	100,00	0,00	27,76	0,00
101 01 99	641	Tapes Backup HP Data Cart/800GB Ultrium	01	08/2010	27,76		0,00	0,00	27,76	27,76	0,00	100,00	0,00	27,76	0,00



CI REGIÃO DE AVEIRO

## Ficha de amortizações por conta

Ano: 2018

GH	Nº InvenL	Descrição do bem	Tipo	Aquisição		Alterações patrimoniais		Valor bruto	Anos ant.		Amortizações		Acumulados	Situação atual do bem		
				Data	Valor aquisição	Aumentos	Diminuições		Exercício	Extraord.	Taxa	Valor		Valor patrim.liq.		
<b>Classificação patrimonial: 426102</b>																
101 01 99	842	Tapes Backup HP Data Cart/800GB Ultrium	01	08/2010	27,76	0,00	0,00	27,76	27,76	0,00	100,00	0,00	27,76	0,00	0,00	
101 01 99	843	Tapes Backup HP Data Cart/800GB Ultrium	01	06/2010	27,76	0,00	0,00	27,76	27,76	0,00	100,00	0,00	27,76	0,00	0,00	
101 01 99	844	Tapes Backup HP Data Cart/800GB Ultrium	01	08/2010	27,76	0,00	0,00	27,76	27,76	0,00	100,00	0,00	27,76	0,00	0,00	
101 01 99	645	Tapes Backup HP Data Cartridge 400GB Ultri	01	08/2010	34,44	0,00	0,00	34,44	34,44	0,00	100,00	0,00	34,44	0,00	0,00	
101 01 99	646	Tapes Backup HP Data Cartridge 400GB Ultri	01	08/2010	34,43	0,00	0,00	34,43	34,43	0,00	100,00	0,00	34,43	0,00	0,00	
101 01 27	647	Disco HP 18GB Ultra 320 15K	01	10/2010	127,05	0,00	0,00	127,05	127,05	0,00	100,00	0,00	127,05	0,00	0,00	
101 01 99	648	Placa Gráfica ASUS VGA AH4650	01	10/2010	80,99	0,00	0,00	80,99	80,99	0,00	100,00	0,00	80,99	0,00	0,00	
<b>Totais da conta 426102:</b>								24.889,63	24.889,63	0,00	0,00	24.889,63	0,00	24.889,63	0,00	0,00
<b>Classificação patrimonial: 426103</b>																
118 05 99	175	Site Novo AMRlia - Proj. SIGRIA	01	08/2004	2.082,50	0,00	0,00	2.082,50	2.082,50	0,00	12,50	0,00	2.082,50	0,00	0,00	
101 01 99	176	UPS LINEAR 10/31 mKil - Proj. SIGRIA	01	10/2004	5.501,80	0,00	0,00	5.501,80	5.501,80	0,00	25,00	0,00	5.501,80	0,00	0,00	
101 01 02	178	Servidor WEB Proliant DL380R03 X3.06.512K		10/2004	4.817,66	0,00	0,00	4.817,66	4.817,66	0,00	25,00	0,00	4.817,66	0,00	0,00	
101 01 04	180	Switch Procureve 2708 8P 10/100/1000-TX - P1	01	10/2004	391,76	0,00	0,00	391,76	391,76	0,00	25,00	0,00	391,76	0,00	0,00	
101 01 13	182	Monitor 17" HP S7500 CRT(basidior)- Proj. SI	01	10/2004	154,30	0,00	0,00	154,30	154,30	0,00	25,00	0,00	154,30	0,00	0,00	
101 01 03	183	Equipamento de rede - basidor- Proj. SIGRIA	01	10/2004	3.148,69	0,00	0,00	3.148,69	3.148,69	0,00	25,00	0,00	3.148,69	0,00	0,00	
101 01 15	185	Mouse Optical USB 2-Button - Proj. SIGRIA	01	10/2004	24,30	0,00	0,00	24,30	24,30	0,00	25,00	0,00	24,30	0,00	0,00	
101 01 13	186	Monitor 22" P1230 CRT HP - Proj. SIGRIA	01	10/2004	607,22	0,00	0,00	607,22	607,22	0,00	25,00	0,00	607,22	0,00	0,00	
101 01 02	187	Posto SIG XWA100 3.2GHz 1GB 80GB 48X C	01	10/2004	2.703,24	0,00	0,00	2.703,24	2.703,24	0,00	25,00	0,00	2.703,24	0,00	0,00	
101 01 15	195	Floppy Disk Drive - Proj SIGRIA	01	10/2004	60,42	0,00	0,00	60,42	60,42	0,00	25,00	0,00	60,42	0,00	0,00	
101 01 13	196	Monitor 17" VIEWSONIC TFT VE 700 - Proj S	01	10/2004	233,39	0,00	0,00	233,39	233,39	0,00	25,00	0,00	233,39	0,00	0,00	
101 01 13	197	Monitor 17" VIEWSONIC TFT VE 700 - Proj S	01	10/2004	233,39	0,00	0,00	233,39	233,39	0,00	25,00	0,00	233,39	0,00	0,00	
101 01 13	198	Monitor 17" VIEWSONIC TFT VE 700 - Proj S	01	10/2004	233,39	0,00	0,00	233,39	233,39	0,00	25,00	0,00	233,39	0,00	0,00	
101 01 15	199	Mouse Optical USB 2-Button	01	10/2004	24,30	0,00	0,00	24,30	24,30	0,00	25,00	0,00	24,30	0,00	0,00	
101 01 15	200	Mouse Optical USB 2-Button	01	10/2004	24,30	0,00	0,00	24,30	24,30	0,00	25,00	0,00	24,30	0,00	0,00	
101 01 15	201	Mouse Optical USB 2-Button	01	10/2004	24,30	0,00	0,00	24,30	24,30	0,00	25,00	0,00	24,30	0,00	0,00	
101 01 02	202	Servidor Base de Dados DL 380R03 Xeon 3.2	01	10/2004	8.685,31	0,00	0,00	8.685,31	8.685,31	0,00	25,00	0,00	8.685,31	0,00	0,00	



CI REGIÃO DE AVEIRO

# Ficha de amortizações por conta

Ano: 2018

GH	Nº Invent.	Descrição do bem	Tipo	Data	Aquisição valor aquisição avaliação	Alterações patrimoniais		Valor bruto	Anos ant.		Amortizações		Situatção atual do bem	
						Aumentos	Diminuições		Extraord.	Taxa	Exercício	Valor	Acum ulados	Valor patrim. liq.
<b>Classificação patrimonial: 426103</b>														
101 01 02	203	Servidor de Aplicações Proliant ML3700T03 X	01	10/2004	8.482,22	0,00	0,00	8.482,22	8.482,22	0,00	25,00	0,00	8.482,22	0,00
101 01 02	204	Servidor FireWall / Proxy / DNS Proliant DL38i	01	10/2004	5.165,87	0,00	0,00	5.165,87	5.165,87	0,00	25,00	0,00	5.165,87	0,00
101 01 01	205	Rack 10642 (42U bastidor) Graphite - Proj SIC	01	10/2004	1.158,92	0,00	0,00	1.158,92	1.158,92	0,00	12,50	0,00	1.158,92	0,00
101 01 02	206	Computador Workstation XW4100 3.2GHZ 1G	01	10/2004	2.600,92	0,00	0,00	2.600,92	2.600,92	0,00	25,00	0,00	2.600,92	0,00
101 01 02	207	Computador Workstation XW4100 3.2GHZ 1G	01	10/2004	2.600,92	0,00	0,00	2.600,92	2.600,92	0,00	25,00	0,00	2.600,92	0,00
101 01 02	208	Computador Workstation XW4100 3.2GHZ 1G	01	10/2004	2.600,92	0,00	0,00	2.600,92	2.600,92	0,00	25,00	0,00	2.600,92	0,00
101 01 20	210	Scanner Printer Designjet 815 MFP- Proj SIGf	01	10/2004	25.173,00	0,00	0,00	25.173,00	25.173,00	0,00	25,00	0,00	25.173,00	0,00
101 01 27	764	Disco Externo TOSHIBA	01	02/2013	139,90	0,00	0,00	139,90	139,90	0,00	100,00	0,00	139,90	0,00
<b>Totais da conta 426103:</b>						0,00	0,00	76.872,94	76.872,94	0,00	0,00	0,00	76.872,94	0,00
<b>Classificação patrimonial: 426104</b>														
101 01 02	511	Computador DELL PRECISION WS T3500MT	01	12/2009	1.764,86	0,00	0,00	1.764,86	1.764,86	0,00	25,00	0,00	1.764,86	0,00
101 01 13	512	Monitor DELL 22" E2209W European Black	01	12/2009	168,00	0,00	0,00	168,00	168,00	0,00	25,00	0,00	168,00	0,00
101 01 03	513	Switch DELL PowerConnect 2648 Web-Managed	01	12/2009	755,14	0,00	0,00	755,14	755,14	0,00	25,00	0,00	755,14	0,00
101 01 27	514	Disco p/ servidor HP Universal Hard Drive 300	01	12/2009	770,63	0,00	0,00	770,63	770,63	0,00	25,00	0,00	770,63	0,00
101 01 02	603	Servidor HP Proliant DL 380 G8	01	12/2010	3.607,59	0,00	0,00	3.607,59	3.607,59	0,00	25,00	0,00	3.607,59	0,00
101 01 04	604	Switch HP ProCurve	01	12/2010	292,00	0,00	0,00	292,00	292,00	0,00	25,00	0,00	292,00	0,00
101 01 16	699	PC Portátil DELL LATITUDE E5520 / Rato scr	01	07/2011	1.245,99	0,00	0,00	1.245,99	1.245,99	0,00	25,00	0,00	1.245,99	0,00
101 01 16	700	PC Portátil DELL LATITUDE E5520 / Rato scr	01	07/2011	1.245,99	0,00	0,00	1.245,99	1.245,99	0,00	25,00	0,00	1.245,99	0,00
101 01 99	726	Tapes - HP Data Cartridge Ultrium 800GB RW	01	12/2012	77,56	0,00	0,00	77,56	77,56	0,00	100,00	0,00	77,56	0,00
101 01 99	727	Tapes - HP Data Cartridge Ultrium 800GB Wv	01	12/2012	134,72	0,00	0,00	134,72	134,72	0,00	100,00	0,00	134,72	0,00
101 01 02	766	Computador DELL OPTIPLEX 3010MT/3200M	01	08/2013	602,70	0,00	0,00	602,70	602,70	0,00	25,00	0,00	602,70	0,00
101 01 18	767	Vídeo Projetor EPSON EH-TW550 3D	01	08/2013	651,90	0,00	0,00	651,90	651,90	0,00	25,00	0,00	651,90	0,00
101 01 15	768	Sistema NAS Business Storage 4-bay 12 TB	01	08/2013	954,48	0,00	0,00	954,48	954,48	0,00	25,00	0,00	954,48	0,00
102 01 05	793	GPS TOMTOM VIA 135 EUR45	01	01/2014	159,00	0,00	0,00	159,00	159,00	0,00	100,00	0,00	159,00	0,00
101 01 16	797	PC Portátil HP Elitebook 840G14" Card GSM	01	02/2014	1.485,94	0,00	0,00	1.485,94	1.485,94	0,00	25,00	0,00	1.485,94	0,00
101 01 13	796	Monitor HP L2311c LED 23"	01	02/2014	255,19	0,00	0,00	255,19	255,19	0,00	25,00	0,00	255,19	0,00





CI REGIÃO DE AVEIRO

## Ficha de amortizações por conta

Ano: 2018

GH	Nº Invent	Descrição do bem	Tipo	Data	Valor aquisição avaliação	Alterações patrimoniais		Valor bruto	Anos ant.		Amortizações		Valor patrim.liq.	
						Aumentos	Diminuições		Extraord.	Taxa	Exercício	Valor		
<b>Classificação patrimonial: 426104</b>														
101 01 11	799	Tablet Intel i5	01	12/2014	1.207,00	0,00	0,00	1.207,00	1.207,00	0,00	25,00	0,00	1.207,00	0,00
101 01 11	600	Tablet Intel i5	01	12/2014	1.207,00	0,00	0,00	1.207,00	1.207,00	0,00	25,00	0,00	1.207,00	0,00
101 01 16	1145	PP Portátil DELL XPS 13 (9343) + Mouse Blu	01	11/2015	2.191,86	0,00	0,00	2.191,86	1.643,91	0,00	25,00	547,95	2.191,86	0,00
101 01 15	1146	Bateria externa Power Companion PW7015M	01	11/2015	116,85	0,00	0,00	116,85	116,85	0,00	100,00	0,00	116,85	0,00
101 01 99	1598	UPS 6KVA	01	01/2016	624,24	0,00	0,00	624,24	312,12	0,00	25,00	156,06	468,18	156,06
101 01 27	1602	Disco Goodram SSD 480GB SATA III	02	09/2016	119,90	0,00	0,00	119,90	119,90	0,00	100,00	0,00	119,90	0,00
101 01 99	1603	Memória KINGSTON 4GB 1600MHZ	01	09/2016	19,99	0,00	0,00	19,99	19,99	0,00	100,00	0,00	19,99	0,00
101 01 99	1604	Memória 2-POWER 2GB 800MHZ	01	09/2016	19,90	0,00	0,00	19,90	19,90	0,00	100,00	0,00	19,90	0,00
101 01 99	1605	Memória 2-POWER 2GB 800MHZ	01	09/2016	19,90	0,00	0,00	19,90	19,90	0,00	100,00	0,00	19,90	0,00
101 01 27	1606	Memória Goodram 4GB 1600MHZ	01	09/2016	18,36	0,00	0,00	18,36	18,36	0,00	100,00	0,00	18,36	0,00
101 01 27	1807	Memória Goodram 4GB 1600MHZ	01	09/2016	18,36	0,00	0,00	18,36	18,36	0,00	100,00	0,00	18,36	0,00
101 01 27	1608	Disco Goodram SSD 240GB SATA III	01	09/2016	69,90	0,00	0,00	69,90	69,90	0,00	100,00	0,00	69,90	0,00
101 01 27	1609	Disco Goodram SSD 240GB SATA III	01	09/2016	69,90	0,00	0,00	69,90	69,90	0,00	100,00	0,00	69,90	0,00
101 01 27	1610	Disco Goodram SSD 240GB SATA III	01	09/2018	69,90	0,00	0,00	69,90	69,90	0,00	100,00	0,00	69,90	0,00
101 01 15	1611	Adaptador metálico HITEC 2,5 BAÍA 3,5	01	09/2016	1,99	0,00	0,00	1,99	1,99	0,00	100,00	0,00	1,99	0,00
101 01 15	1612	Adaptador metálico HITEC 2,5 BAÍA 3,5	01	09/2016	1,99	0,00	0,00	1,99	1,99	0,00	100,00	0,00	1,99	0,00
101 01 15	1613	Adaptador metálico HITEC 2,5 BAÍA 3,5	01	09/2016	1,99	0,00	0,00	1,99	1,99	0,00	100,00	0,00	1,99	0,00
101 01 99	1614	Memória CRUCIAL SO DIMM 4GB APPLE	01	09/2016	26,99	0,00	0,00	26,99	26,99	0,00	100,00	0,00	26,99	0,00
101 01 89	1615	Memória CRUCIAL SO DIMM 4GB APPLE	01	09/2016	26,99	0,00	0,00	26,99	26,99	0,00	100,00	0,00	26,99	0,00
101 01 13	1816	Monitor DELL 22 P2217H BLACK	01	10/2016	200,49	0,00	0,00	200,49	100,24	0,00	25,00	50,12	150,36	50,13
101 01 15	1617	Cabo adaptador DELL HDMI MINI DISPLAYPORT	01	10/2016	30,75	0,00	0,00	30,75	30,75	0,00	100,00	0,00	30,75	0,00
101 01 15	1664	Tape Backups HP LTO-4 Ultrium 1,6 TB RW I	01	02/2017	30,75	0,00	0,00	30,75	30,75	0,00	100,00	0,00	30,75	0,00
101 01 15	1665	Tape Backups HP LTO-4 Ultrium 1,6 TB RW I	01	02/2017	30,75	0,00	0,00	30,75	30,75	0,00	100,00	0,00	30,75	0,00
101 01 15	1666	Tape Backups HP LTO-4 Ultrium 1,6 TB RW I	01	02/2017	30,75	0,00	0,00	30,75	30,75	0,00	100,00	0,00	30,75	0,00
101 01 15	1667	Tape Backups HP LTO-4 Ultrium 1,6 TB RW I	01	02/2017	30,75	0,00	0,00	30,75	30,75	0,00	100,00	0,00	30,75	0,00
101 01 15	1668	Tape Backups HP LTO-4 Ultrium 1,6 TB RW I	01	02/2017	30,75	0,00	0,00	30,75	30,75	0,00	100,00	0,00	30,75	0,00
101 01 15	1669	Tape Backups HP LTO-4 Ultrium 1,6 TB RW I	01	02/2017	30,75	0,00	0,00	30,75	30,75	0,00	100,00	0,00	30,75	0,00
101 01 15	1670	Tape Backups HP LTO-4 Ultrium 1,6 TB WOR	01	02/2017	49,20	0,00	0,00	49,20	49,20	0,00	100,00	0,00	49,20	0,00
101 01 15	1761	Disco GOODRAM SSD 240 GB 2.5p + adapta	01	06/2018	71,24	0,00	0,00	71,24	0,00	0,00	100,00	71,24	71,24	0,00





CI REGIÃO DE AVEIRO

# Ficha de amortizações por conta

Ano: 2018

GH	Nº Invent.	Descrição do bem	Tipo	Data	Aquisição Valor aquisição localização	Alterações patrimoniais		Valor bruto	Anos ant.	Amortizações		Acum ulados	Situação atual do bem Valor patrim.liq.
						Aumentos	Diminuições			Extraord.	Taxa		
<b>Classificação patrimonial: 426104</b>													
101 01 99	1822	Memória RAM HPE 32GB Dual Rank x4 DDR	01	12/2018	222,36	0,00	0,00	222,36	0,00	0,00	25,00	55,59	168,77
101 01 99	1823	Memória RAM HPE 32GB Dual Rank x4 DDR	01	12/2018	222,36	0,00	0,00	222,36	0,00	0,00	25,00	55,59	166,77
101 01 99	1824	Memória RAM HPE 32GB Dual Rank x4 DDR	01	12/2018	222,36	0,00	0,00	222,36	0,00	0,00	25,00	55,59	166,77
101 01 99	1825	Memória RAM HPE 32GB Dual Rank x4 DDR	01	12/2018	222,36	0,00	0,00	222,36	0,00	0,00	25,00	55,59	166,77
101 01 99	1826	Memória RAM HPE 32GB Dual Rank x4 DDR	01	12/2018	222,36	0,00	0,00	222,36	0,00	0,00	25,00	55,59	166,77
101 01 99	1827	Memória RAM HPE 32GB Dual Rank x4 DDR	01	12/2018	222,36	0,00	0,00	222,36	0,00	0,00	25,00	55,59	166,77
101 01 99	1828	Memória RAM HPE 32GB Dual Rank x4 DDR	01	12/2018	222,36	0,00	0,00	222,36	0,00	0,00	25,00	55,59	166,77
101 01 27	1838	Disco HPE 240GB SATA 6G Read Intensive S	01	12/2018	116,01	0,00	0,00	116,01	0,00	0,00	25,00	29,00	87,01
101 01 27	1837	Disco HPE 240GB SATA 6G Read Intensive S	01	12/2018	116,01	0,00	0,00	116,01	0,00	0,00	25,00	29,00	87,01
101 01 27	1838	Disco HPE 240GB SATA 6G Read Intensive S	01	12/2018	116,01	0,00	0,00	116,01	0,00	0,00	25,00	29,00	87,01
101 01 99	1842	Cabo HPE StoreFabric SN1100Q 16Gb Dual F	01	12/2018	425,07	0,00	0,00	425,07	0,00	0,00	25,00	106,27	318,80
101 01 99	1843	Cabo HPE StoreFabric SN1100Q 16Gb Dual F	01	12/2018	425,07	0,00	0,00	425,07	0,00	0,00	25,00	106,27	318,80
101 01 99	1846	Cabo HPE FlexFabric 10Gb 2-port 534FLR-Sf	01	12/2018	90,70	0,00	0,00	90,70	0,00	0,00	25,00	22,68	68,02
101 01 99	1847	Cabo HPE FlexFabric 10Gb 2-port 534FLR-Sf	01	12/2018	90,70	0,00	0,00	90,70	0,00	0,00	25,00	22,68	68,02
101 01 02	1850	Servidor HP ProLiant DL380 Gen10 - 2x CPU	01	12/2018	1.772,93	0,00	0,00	1.772,93	0,00	0,00	25,00	443,23	1.329,70
101 01 02	1853	Servidor HP ProLiant DL380 Gen10 - 2x CPU	01	12/2018	1.772,93	0,00	0,00	1.772,93	0,00	0,00	25,00	443,23	1.329,70
101 01 15	1854	Storage HPE MSA 2052 SAN Dual Controller	01	12/2018	3.184,44	0,00	0,00	3.184,44	0,00	0,00	25,00	796,11	2.388,33
101 01 27	1856	Disco p/ Storage HPE MSA 1.2TB 12G SAS 1	01	12/2018	175,94	0,00	0,00	175,94	0,00	0,00	25,00	43,99	131,95
101 01 27	1857	Disco p/ Storage HPE MSA 1.2TB 12G SAS 1	01	12/2018	175,94	0,00	0,00	175,94	0,00	0,00	25,00	43,99	131,95
101 01 27	1858	Disco p/ Storage HPE MSA 1.2TB 12G SAS 1	01	12/2018	175,94	0,00	0,00	175,94	0,00	0,00	25,00	43,99	131,95
101 01 27	1859	Disco p/ Storage HPE MSA 1.2TB 12G SAS 1	01	12/2018	175,94	0,00	0,00	175,94	0,00	0,00	25,00	43,99	131,95
101 01 27	1860	Disco p/ Storage HPE MSA 1.2TB 12G SAS 1	01	12/2018	175,94	0,00	0,00	175,94	0,00	0,00	25,00	43,99	131,95
101 01 27	1861	Disco p/ Storage HPE MSA 1.2TB 12G SAS 1	01	12/2018	175,94	0,00	0,00	175,94	0,00	0,00	25,00	43,99	131,95
101 01 15	1868	Placa p/ storage HPE MSA 16Gb Short Wave	01	12/2018	431,49	0,00	0,00	431,49	0,00	0,00	25,00	107,87	323,62
101 01 01	1870	Bastidor APC NetShelter SV 42U 800mm Wdr	01	12/2018	446,09	0,00	0,00	446,09	0,00	0,00	12,50	55,76	390,33
101 01 03	1872	UPS HPE R1500 G4 INTL Uninterruptible Pow	01	12/2018	292,91	0,00	0,00	292,91	0,00	0,00	25,00	73,23	219,68
101 01 27	1874	Disco rede NAS QNAP TS-832X - servidor NA	01	12/2018	481,89	0,00	0,00	481,89	0,00	0,00	25,00	120,47	361,42
101 01 27	1876	Disco servidor HDD 4TB WD RED 64mb cact	01	12/2018	71,70	0,00	0,00	71,70	0,00	0,00	25,00	17,93	53,77
101 01 27	1877	Disco servidor HDD 4TB WD RED 64mb cact	01	12/2018	71,70	0,00	0,00	71,70	0,00	0,00	25,00	17,93	53,77



CI REGIÃO DE AVEIRO

## Ficha de amortizações por conta

Ano: 2018

Bem:		Aquisição		Alterações patrimoniais		Anos ant.		Amortizações		Situação atual do bem			
GH	Nº Invent.	Descrição do bem	Tipo	Data	Valor aquisição (avaliado)	Aumentos	Diminuições	Valor bruto	Extraord.	Taxa	Exercido Valor	Acumulados Valor	patrim.liq.
<b>Classificação patrimonial: 426104</b>													
101	01	27	1878	Disco servidor HDD 4TB WD RED 64mb cad	01	12/2018	71,70	0,00	0,00	0,00	25,00	17,93	53,77
101	01	04	1882	Switch Aruba 2930F 24G PoE+ 4SFP (*)	01	12/2018	606,14	0,00	0,00	0,00	25,00	151,54	454,80
101	01	04	1883	Switch Aruba 2930F 24G PoE+ 4SFP (*)	01	12/2018	606,14	0,00	0,00	0,00	25,00	151,54	454,80
101	01	99	1886	Cabos Aruba 10G SFP+ to SFP+ 1m Direct	At 01	12/2018	21,58	0,00	0,00	0,00	100,00	21,58	0,00
101	01	99	1887	Cabos Aruba 10G SFP+ to SFP+ 1m Direct	At 01	12/2018	21,58	0,00	0,00	0,00	100,00	21,58	0,00
101	01	99	1890	Cabos Aruba 10G SFP+ to SFP+ 3m Direct	At 01	12/2018	33,00	0,00	0,00	0,00	100,00	33,00	0,00
101	01	99	1891	Cabos Aruba 10G SFP+ to SFP+ 3m Direct	At 01	12/2018	33,00	0,00	0,00	0,00	100,00	33,00	0,00
101	01	99	1892	Cabos Aruba 10G SFP+ to SFP+ 3m Direct	At 01	12/2018	33,00	0,00	0,00	0,00	100,00	33,00	0,00
101	01	99	1893	Cabos Aruba 10G SFP+ to SFP+ 3m Direct	At 01	12/2018	33,00	0,00	0,00	0,00	100,00	33,00	0,00
101	01	99	1898	Acesso Wireless Aruba IAP-207 (RW) 802.11r	01	12/2018	133,17	0,00	0,00	0,00	25,00	33,29	99,88
101	01	99	1899	Acesso Wireless Aruba IAP-207 (RW) 802.11r	01	12/2018	133,17	0,00	0,00	0,00	25,00	33,29	99,88
101	01	99	1900	Acesso Wireless Aruba IAP-207 (RW) 802.11r	01	12/2018	133,17	0,00	0,00	0,00	25,00	33,29	99,88
101	01	99	1901	Acesso Wireless Aruba IAP-207 (RW) 802.11r	01	12/2018	133,17	0,00	0,00	0,00	25,00	33,29	99,88
101	01	99	1902	Acesso Wireless Aruba IAP-207 (RW) 802.11r	01	12/2018	133,17	0,00	0,00	0,00	25,00	33,29	99,88
101	01	99	1908	Cabo p/ storage HPE LC to LC Multi-mode OA	01	12/2018	16,80	0,00	0,00	0,00	100,00	16,80	0,00
101	01	99	1909	Cabo p/ storage HPE LC to LC Multi-mode OA	01	12/2018	16,80	0,00	0,00	0,00	100,00	16,80	0,00
101	01	99	1910	Cabo p/ storage HPE LC to LC Multi-mode OA	01	12/2018	16,80	0,00	0,00	0,00	100,00	16,80	0,00
101	01	99	1911	Cabo p/ storage HPE LC to LC Multi-mode OA	01	12/2018	16,80	0,00	0,00	0,00	100,00	16,80	0,00
101	01	15	1916	Firewall Fortigate 60E - Hardware plus 3 Year	01	12/2018	585,98	0,00	0,00	0,00	25,00	146,49	439,47
101	01	15	1917	Firewall Fortigate 60E - Hardware plus 3 Year	01	12/2018	18,02	0,00	0,00	0,00	25,00	4,51	13,51
					<b>Totais da conta 426104:</b>		35.854,86	0,00	0,00	0,00	0,00	24.289,24	11.565,62
<b>Classificação patrimonial: 426105</b>													
101	01	02	576	Computador DELL Precision WS T3500DT/25	01	12/2009	1.281,76	0,00	0,00	0,00	25,00	0,00	1.281,78
101	01	02	577	Computador DELL Precision WS T3500DT/25	01	12/2009	1.281,76	0,00	0,00	0,00	25,00	0,00	1.281,78
101	01	13	578	Monitor DELL 19" European Black Widescreen	01	12/2009	143,99	0,00	0,00	0,00	25,00	0,00	143,99
101	01	13	579	Monitor DELL 19" European Black Widescreen	01	12/2009	144,00	0,00	0,00	0,00	25,00	0,00	144,00



CI REGIÃO DE AVEIRO

## Ficha de amortizações por conta

Ano: 2018

GH	Nº Invent.	Descrição do bem	Tipo	Data	Valor aquisição / avaliação	Alterações patrimoniais		Valor bruto	Anos ant.		Amortizações		Acum ulados	Situação atual do bem	
						Aumentos	Diminuições		Extraord.	Taxa	Exercício	Valor		Valor patrim.liq.	
<b>Classificação patrimonial: 426105</b>															
101 01 13	1147	Monitor DELL P2014H	01	08/2015	156,00	0,00	0,00	156,00	117,00	0,00	25,00	39,00	156,00	0,00	0,00
101 01 16	1149	PC Portátil DELL XPS 13 (9343)	01	11/2015	1.772,30	0,00	0,00	1.772,30	1.329,24	0,00	25,00	443,06	1.772,30	0,00	0,00
101 01 15	1671	Tape Backups HP LTO-4 Ultrium 1,6 TB RW I 01	01	02/2017	30,75	0,00	0,00	30,75	30,75	0,00	100,00	0,00	30,75	0,00	0,00
101 01 15	1672	Tape Backups HP LTO-4 Ultrium 1,6 TB RW I 01	01	02/2017	30,75	0,00	0,00	30,75	30,75	0,00	100,00	0,00	30,75	0,00	0,00
101 01 15	1673	Tape Backups HP LTO-4 Ultrium 1,6 TB RW I 01	01	02/2017	30,75	0,00	0,00	30,75	30,75	0,00	100,00	0,00	30,75	0,00	0,00
101 01 15	1874	Tape Backups HP LTO-4 Ultrium 1,6 TB RW I 01	01	02/2017	30,75	0,00	0,00	30,75	30,75	0,00	100,00	0,00	30,75	0,00	0,00
101 01 15	1762	Disco GOODRAM SSD 240 GB 2.5p + adapta 01	01	06/2018	71,24	0,00	0,00	71,24	0,00	0,00	100,00	71,24	71,24	0,00	0,00
101 01 15	1763	Disco GOODRAM SSD 240 GB 2.5p + adapta 01	01	06/2018	71,24	0,00	0,00	71,24	0,00	0,00	100,00	71,24	71,24	0,00	0,00
101 01 99	1792	Memória RAM HPE 32GB Dual Rank x4 DDR. 01	01	12/2018	644,46	0,00	0,00	644,46	0,00	0,00	25,00	161,12	161,12	483,34	0,00
101 01 27	1793	Disco HPE 240GB SATA 6G Read Intensive S 01	01	12/2018	336,23	0,00	0,00	336,23	0,00	0,00	25,00	84,06	84,06	252,17	0,00
101 01 27	1794	Disco p/ servidor QNAP TS-832X - servidor N/ 01	01	12/2018	207,81	0,00	0,00	207,81	0,00	0,00	25,00	51,95	51,95	155,86	0,00
101 01 15	1795	Ponto acesso internet Wireless Aruba IAP-207 01	01	12/2018	374,08	0,00	0,00	374,08	0,00	0,00	25,00	93,52	93,52	280,56	0,00
					<b>Totais da conta 426105:</b>	0,00	0,00	6.607,87	4.420,75	0,00	0,00	1.015,19	5.435,94	1.171,93	0,00
<b>Classificação patrimonial: 426106</b>															
101 01 16	701	PC Portátil DELL LATITUDE E5520 / Rato scr. 01	01	07/2011	1.245,99	0,00	0,00	1.245,99	1.245,99	0,00	25,00	0,00	1.245,99	0,00	0,00
101 01 16	702	PC Portátil DELL LATITUDE E5520 / Rato scr. 01	01	07/2011	1.245,99	0,00	0,00	1.245,99	1.245,99	0,00	25,00	0,00	1.245,99	0,00	0,00
101 01 16	703	PC Portátil DELL LATITUDE E5520 / Rato scr. 01	01	07/2011	1.245,99	0,00	0,00	1.245,99	1.245,99	0,00	25,00	0,00	1.245,99	0,00	0,00
101 01 16	704	PC Portátil DELL LATITUDE E5520 / Rato scr. 01	01	07/2011	1.245,99	0,00	0,00	1.245,99	1.245,99	0,00	25,00	0,00	1.245,99	0,00	0,00
					<b>Totais da conta 426106:</b>	0,00	0,00	4.983,96	4.983,96	0,00	0,00	0,00	4.983,96	0,00	0,00
<b>Classificação patrimonial: 426107</b>															
102 01 17	1298	Rádio portátil Man-Down 380-430MHz c/ ante. 01	01	10/2015	470,29	0,00	0,00	470,29	282,18	0,00	20,00	94,06	376,24	94,05	0,00
102 01 17	1299	Rádio portátil Man-Down 380-430MHz c/ ante. 01	01	10/2015	470,29	0,00	0,00	470,29	282,18	0,00	20,00	94,06	376,24	94,05	0,00
102 01 17	1300	Rádio portátil Man-Down 380-430MHz c/ ante. 01	01	10/2015	470,29	0,00	0,00	470,29	282,18	0,00	20,00	94,06	376,24	94,05	0,00
102 01 17	1301	Rádio portátil Man-Down 380-430MHz c/ ante. 01	01	10/2015	470,29	0,00	0,00	470,29	282,18	0,00	20,00	94,06	376,24	94,05	0,00





CI REGIÃO DE AVEIRO

# Ficha de amortizações por conta

Ano: 2018

GH	Nº Invent.	Descrição do bem	Tipo	Data	Valor aquisição fiscalização	Alterações patrimoniais		Valor bruto	Anos ant.		Amortizações		Acum ulados	Situação atual do bem Valor patrim.liq.
						Aumentos	Diminuições		Extraord.	Taxa	Exercício	Valor		
<b>Classificação patrimonial: 426107</b>														
102 01 17	1302	Rádio portátil Man-Down 380-430MHz c/ ante	01	10/2015	470,29	0,00	0,00	470,29	282,18	0,00	20,00	94,06	376,24	94,05
102 01 17	1303	Rádio portátil Man-Down 380-430MHz c/ ante	01	10/2015	470,29	0,00	0,00	470,29	282,18	0,00	20,00	94,06	376,24	94,05
102 01 17	1304	Rádio portátil Man-Down 380-430MHz c/ ante	01	10/2015	470,29	0,00	0,00	470,29	282,18	0,00	20,00	94,06	376,24	94,05
102 01 17	1305	Rádio portátil Man-Down 380-430MHz c/ ante	01	10/2015	470,29	0,00	0,00	470,29	282,18	0,00	20,00	94,06	376,24	94,05
102 01 17	1306	Rádio portátil Man-Down 380-430MHz c/ ante	01	10/2015	470,29	0,00	0,00	470,29	282,18	0,00	20,00	94,06	376,24	94,05
102 01 17	1307	Rádio portátil Man-Down 380-430MHz c/ ante	01	10/2015	470,29	0,00	0,00	470,29	282,18	0,00	20,00	94,06	376,24	94,05
102 01 17	1308	Rádio portátil Man-Down 380-430MHz c/ ante	01	10/2015	470,29	0,00	0,00	470,29	282,18	0,00	20,00	94,06	376,24	94,05
102 01 17	1309	Rádio portátil Man-Down 380-430MHz c/ ante	01	10/2015	470,29	0,00	0,00	470,29	282,18	0,00	20,00	94,06	376,24	94,05
102 01 17	1310	Rádio portátil Man-Down 380-430MHz c/ ante	01	10/2015	470,29	0,00	0,00	470,29	282,18	0,00	20,00	94,06	376,24	94,05
102 01 17	1311	Rádio portátil Man-Down 380-430MHz c/ ante	01	10/2015	470,29	0,00	0,00	470,29	282,18	0,00	20,00	94,06	376,24	94,05
102 01 17	1312	Rádio portátil Man-Down 380-430MHz c/ ante	01	10/2015	470,29	0,00	0,00	470,29	282,18	0,00	20,00	94,06	376,24	94,05
102 01 17	1313	Rádio portátil Man-Down 380-430MHz c/ ante	01	10/2015	470,29	0,00	0,00	470,29	282,18	0,00	20,00	94,06	376,24	94,05
102 01 17	1314	Rádio portátil Man-Down 380-430MHz c/ ante	01	10/2015	470,29	0,00	0,00	470,29	282,18	0,00	20,00	94,06	376,24	94,05
102 01 17	1315	Rádio portátil Man-Down 380-430MHz c/ ante	01	10/2015	470,29	0,00	0,00	470,29	282,18	0,00	20,00	94,06	376,24	94,05
102 01 17	1316	Rádio portátil Man-Down 380-430MHz c/ ante	01	10/2015	470,29	0,00	0,00	470,29	282,18	0,00	20,00	94,06	376,24	94,05
102 01 17	1317	Rádio portátil Man-Down 380-430MHz c/ ante	01	10/2015	470,29	0,00	0,00	470,29	282,18	0,00	20,00	94,06	376,24	94,05
102 01 17	1318	Rádio portátil Man-Down 380-430MHz c/ ante	01	10/2015	470,29	0,00	0,00	470,29	282,18	0,00	20,00	94,06	376,24	94,05
102 01 17	1319	Rádio portátil Man-Down 380-430MHz c/ ante	01	10/2015	470,29	0,00	0,00	470,29	282,18	0,00	20,00	94,06	376,24	94,05
102 01 17	1320	Rádio portátil Man-Down 380-430MHz c/ ante	01	10/2015	470,29	0,00	0,00	470,29	282,18	0,00	20,00	94,06	376,24	94,05
102 01 17	1321	Rádio portátil Man-Down 380-430MHz c/ ante	01	10/2015	470,29	0,00	0,00	470,29	282,18	0,00	20,00	94,06	376,24	94,05
102 01 17	1322	Rádio portátil Man-Down 380-430MHz c/ ante	01	10/2015	470,29	0,00	0,00	470,29	282,18	0,00	20,00	94,06	376,24	94,05
102 01 17	1323	Rádio portátil Man-Down 380-430MHz c/ ante	01	10/2015	470,29	0,00	0,00	470,29	282,18	0,00	20,00	94,06	376,24	94,05
102 01 17	1324	Rádio portátil Man-Down 380-430MHz c/ ante	01	10/2015	470,29	0,00	0,00	470,29	282,18	0,00	20,00	94,06	376,24	94,05
102 01 17	1325	Rádio portátil Man-Down 380-430MHz c/ ante	01	10/2015	470,29	0,00	0,00	470,29	282,18	0,00	20,00	94,06	376,24	94,05
102 01 17	1326	Rádio portátil Man-Down 380-430MHz c/ ante	01	10/2015	470,29	0,00	0,00	470,29	282,18	0,00	20,00	94,06	376,24	94,05
102 01 17	1327	Rádio portátil Man-Down 380-430MHz c/ ante	01	10/2015	470,29	0,00	0,00	470,29	282,18	0,00	20,00	94,06	376,24	94,05
102 01 17	1328	Rádio portátil Man-Down 380-430MHz c/ ante	01	10/2015	470,29	0,00	0,00	470,29	282,18	0,00	20,00	94,06	376,24	94,05
102 01 17	1329	Rádio portátil Man-Down 380-430MHz c/ ante	01	10/2015	470,29	0,00	0,00	470,29	282,18	0,00	20,00	94,06	376,24	94,05
102 01 17	1330	Rádio portátil Man-Down 380-430MHz c/ ante	01	10/2015	470,29	0,00	0,00	470,29	282,18	0,00	20,00	94,06	376,24	94,05



CI REGIÃO DE AVEIRO

## Ficha de amortizações por conta

Ano: 2018

GH	Nº Invent	Descrição do bem	Tipo	Data	Aquisição		Alterações patrimoniais		Valor bruto	Anos ant.	Amortizações		Acum ulados	Situação atual do bem	
					Valor aquisição	Valor classificação	Aumentos	Diminuições			Extraord.	Taxa		Exercício	Valor patrim.liq.
<b>Classificação patrimonial: 426107</b>															
102 01 99	1331	Bateria de reserva capacidade 1880m Ah p/rá	01	10/2015	38,13	0,00	0,00	0,00	38,13	38,13	0,00	100,00	0,00	38,13	0,00
102 01 99	1332	Bateria de reserva capacidade 1880m Ah p/rá	01	10/2015	38,13	0,00	0,00	0,00	38,13	38,13	0,00	100,00	0,00	38,13	0,00
102 01 99	1333	Bateria de reserva capacidade 1880m Ah p/rá	01	10/2015	38,13	0,00	0,00	0,00	38,13	38,13	0,00	100,00	0,00	38,13	0,00
102 01 99	1334	Bateria de reserva capacidade 1880m Ah p/rá	01	10/2015	38,13	0,00	0,00	0,00	38,13	38,13	0,00	100,00	0,00	38,13	0,00
102 01 99	1335	Bateria de reserva capacidade 1880m Ah p/rá	01	10/2015	38,13	0,00	0,00	0,00	38,13	38,13	0,00	100,00	0,00	38,13	0,00
102 01 99	1338	Bateria de reserva capacidade 1880m Ah p/rá	01	10/2015	38,13	0,00	0,00	0,00	38,13	38,13	0,00	100,00	0,00	38,13	0,00
102 01 99	1337	Bateria de reserva capacidade 1880m Ah p/rá	01	10/2015	38,13	0,00	0,00	0,00	38,13	38,13	0,00	100,00	0,00	38,13	0,00
102 01 99	1338	Bateria de reserva capacidade 1880m Ah p/rá	01	10/2015	38,13	0,00	0,00	0,00	38,13	38,13	0,00	100,00	0,00	38,13	0,00
102 01 99	1339	Bateria de reserva capacidade 1880m Ah p/rá	01	10/2015	38,13	0,00	0,00	0,00	38,13	38,13	0,00	100,00	0,00	38,13	0,00
102 01 99	1340	Bateria de reserva capacidade 1880m Ah p/rá	01	10/2015	38,13	0,00	0,00	0,00	38,13	38,13	0,00	100,00	0,00	38,13	0,00
102 01 99	1341	Bateria de reserva capacidade 1880m Ah p/rá	01	10/2015	38,13	0,00	0,00	0,00	38,13	38,13	0,00	100,00	0,00	38,13	0,00
102 01 99	1342	Bateria de reserva capacidade 1880m Ah p/rá	01	10/2015	38,13	0,00	0,00	0,00	38,13	38,13	0,00	100,00	0,00	38,13	0,00
102 01 99	1343	Bateria de reserva capacidade 1880m Ah p/rá	01	10/2015	38,13	0,00	0,00	0,00	38,13	38,13	0,00	100,00	0,00	38,13	0,00
102 01 99	1344	Bateria de reserva capacidade 1880m Ah p/rá	01	10/2015	38,13	0,00	0,00	0,00	38,13	38,13	0,00	100,00	0,00	38,13	0,00
102 01 99	1345	Bateria de reserva capacidade 1880m Ah p/rá	01	10/2015	38,13	0,00	0,00	0,00	38,13	38,13	0,00	100,00	0,00	38,13	0,00
102 01 99	1348	Bateria de reserva capacidade 1880m Ah p/rá	01	10/2015	38,13	0,00	0,00	0,00	38,13	38,13	0,00	100,00	0,00	38,13	0,00
102 01 99	1347	Bateria de reserva capacidade 1880m Ah p/rá	01	10/2015	38,13	0,00	0,00	0,00	38,13	38,13	0,00	100,00	0,00	38,13	0,00
102 01 99	1348	Bateria de reserva capacidade 1880m Ah p/rá	01	10/2015	38,13	0,00	0,00	0,00	38,13	38,13	0,00	100,00	0,00	38,13	0,00
102 01 99	1349	Bateria de reserva capacidade 1880m Ah p/rá	01	10/2015	38,13	0,00	0,00	0,00	38,13	38,13	0,00	100,00	0,00	38,13	0,00
102 01 99	1350	Bateria de reserva capacidade 1880m Ah p/rá	01	10/2015	38,13	0,00	0,00	0,00	38,13	38,13	0,00	100,00	0,00	38,13	0,00
102 01 99	1351	Bateria de reserva capacidade 1880m Ah p/rá	01	10/2015	38,13	0,00	0,00	0,00	38,13	38,13	0,00	100,00	0,00	38,13	0,00
102 01 99	1352	Bateria de reserva capacidade 1880m Ah p/rá	01	10/2015	38,13	0,00	0,00	0,00	38,13	38,13	0,00	100,00	0,00	38,13	0,00
102 01 99	1353	Bateria de reserva capacidade 1880m Ah p/rá	01	10/2015	38,13	0,00	0,00	0,00	38,13	38,13	0,00	100,00	0,00	38,13	0,00
102 01 99	1354	Bateria de reserva capacidade 1880m Ah p/rá	01	10/2015	38,13	0,00	0,00	0,00	38,13	38,13	0,00	100,00	0,00	38,13	0,00
102 01 99	1355	Bateria de reserva capacidade 1880m Ah p/rá	01	10/2015	38,13	0,00	0,00	0,00	38,13	38,13	0,00	100,00	0,00	38,13	0,00
102 01 99	1358	Bateria de reserva capacidade 1880m Ah p/rá	01	10/2015	38,13	0,00	0,00	0,00	38,13	38,13	0,00	100,00	0,00	38,13	0,00
102 01 99	1357	Bateria de reserva capacidade 1880m Ah p/rá	01	10/2015	38,13	0,00	0,00	0,00	38,13	38,13	0,00	100,00	0,00	38,13	0,00
102 01 99	1358	Bateria de reserva capacidade 1880m Ah p/rá	01	10/2015	38,13	0,00	0,00	0,00	38,13	38,13	0,00	100,00	0,00	38,13	0,00
102 01 99	1359	Bateria de reserva capacidade 1880m Ah p/rá	01	10/2015	38,13	0,00	0,00	0,00	38,13	38,13	0,00	100,00	0,00	38,13	0,00





CI REGIÃO DE AVEIRO

# Ficha de amortizações por conta

Ano: 2018

Bem	Descrição do bem	Tipo	Data	Valor aquisição (avaliação)	Alterações patrimoniais		Valor bruto	Anos ant.	Amortizações		Exercício Valor	Acumulados	Situação atual do bem Valor patrim.liq.
					Aumentos	Diminuições			Extraord.	Taxa			
<b>Classificação patrimonial: 426107</b>													
102 01 99 1360	Bateria de reserva capacidade 1880m Ah p/rá 01	10/2015	38,13	0,00	0,00	38,13	38,13	0,00	100,00	0,00	38,13	0,00	0,00
102 01 99 1361	Bateria de reserva capacidade 1880m Ah p/rá 01	10/2015	38,13	0,00	0,00	38,13	38,13	0,00	100,00	0,00	38,13	0,00	0,00
102 01 99 1362	Bateria de reserva capacidade 1880m Ah p/rá 01	10/2015	38,13	0,00	0,00	38,13	38,13	0,00	100,00	0,00	38,13	0,00	0,00
102 01 99 1363	Bateria de reserva capacidade 1880m Ah p/rá 01	10/2015	38,13	0,00	0,00	38,13	38,13	0,00	100,00	0,00	38,13	0,00	0,00
102 01 99 1364	Bateria de reserva capacidade 1880m Ah p/rá 01	10/2015	38,13	0,00	0,00	38,13	38,13	0,00	100,00	0,00	38,13	0,00	0,00
102 01 99 1365	Bateria de reserva capacidade 1880m Ah p/rá 01	10/2015	38,13	0,00	0,00	38,13	38,13	0,00	100,00	0,00	38,13	0,00	0,00
102 01 99 1366	Bateria de reserva capacidade 1880m Ah p/rá 01	10/2015	38,13	0,00	0,00	38,13	38,13	0,00	100,00	0,00	38,13	0,00	0,00
102 01 99 1367	Bateria de reserva capacidade 1880m Ah p/rá 01	10/2015	38,13	0,00	0,00	38,13	38,13	0,00	100,00	0,00	38,13	0,00	0,00
102 01 99 1368	Bateria de reserva capacidade 1880m Ah p/rá 01	10/2015	38,13	0,00	0,00	38,13	38,13	0,00	100,00	0,00	38,13	0,00	0,00
102 01 99 1369	Bateria de reserva capacidade 1880m Ah p/rá 01	10/2015	38,13	0,00	0,00	38,13	38,13	0,00	100,00	0,00	38,13	0,00	0,00
102 01 99 1370	Bateria de reserva capacidade 1880m Ah p/rá 01	10/2015	38,13	0,00	0,00	38,13	38,13	0,00	100,00	0,00	38,13	0,00	0,00
102 01 99 1371	Bateria de reserva capacidade 1880m Ah p/rá 01	10/2015	38,13	0,00	0,00	38,13	38,13	0,00	100,00	0,00	38,13	0,00	0,00
102 01 99 1372	Bateria de reserva capacidade 1880m Ah p/rá 01	10/2015	38,13	0,00	0,00	38,13	38,13	0,00	100,00	0,00	38,13	0,00	0,00
102 01 99 1373	Bateria de reserva capacidade 1880m Ah p/rá 01	10/2015	38,13	0,00	0,00	38,13	38,13	0,00	100,00	0,00	38,13	0,00	0,00
102 01 99 1374	Bateria de reserva capacidade 1880m Ah p/rá 01	10/2015	38,13	0,00	0,00	38,13	38,13	0,00	100,00	0,00	38,13	0,00	0,00
102 01 99 1375	Bateria de reserva capacidade 1880m Ah p/rá 01	10/2015	38,13	0,00	0,00	38,13	38,13	0,00	100,00	0,00	38,13	0,00	0,00
102 01 99 1376	Bateria de reserva capacidade 1880m Ah p/rá 01	10/2015	38,13	0,00	0,00	38,13	38,13	0,00	100,00	0,00	38,13	0,00	0,00
102 01 99 1377	Bateria de reserva capacidade 1880m Ah p/rá 01	10/2015	38,13	0,00	0,00	38,13	38,13	0,00	100,00	0,00	38,13	0,00	0,00
102 01 99 1378	Bateria de reserva capacidade 1880m Ah p/rá 01	10/2015	38,13	0,00	0,00	38,13	38,13	0,00	100,00	0,00	38,13	0,00	0,00
102 01 99 1379	Bateria de reserva capacidade 1880m Ah p/rá 01	10/2015	38,13	0,00	0,00	38,13	38,13	0,00	100,00	0,00	38,13	0,00	0,00
102 01 99 1380	Bateria de reserva capacidade 1880m Ah p/rá 01	10/2015	38,13	0,00	0,00	38,13	38,13	0,00	100,00	0,00	38,13	0,00	0,00
102 01 99 1381	Bateria de reserva capacidade 1880m Ah p/rá 01	10/2015	38,13	0,00	0,00	38,13	38,13	0,00	100,00	0,00	38,13	0,00	0,00
102 01 99 1382	Bateria de reserva capacidade 1880m Ah p/rá 01	10/2015	38,13	0,00	0,00	38,13	38,13	0,00	100,00	0,00	38,13	0,00	0,00
102 01 99 1383	Bateria de reserva capacidade 1880m Ah p/rá 01	10/2015	38,13	0,00	0,00	38,13	38,13	0,00	100,00	0,00	38,13	0,00	0,00
102 01 99 1384	Bateria de reserva capacidade 1880m Ah p/rá 01	10/2015	38,13	0,00	0,00	38,13	38,13	0,00	100,00	0,00	38,13	0,00	0,00
102 01 99 1385	Bateria de reserva capacidade 1880m Ah p/rá 01	10/2015	38,13	0,00	0,00	38,13	38,13	0,00	100,00	0,00	38,13	0,00	0,00
102 01 99 1386	Bateria de reserva capacidade 1880m Ah p/rá 01	10/2015	38,13	0,00	0,00	38,13	38,13	0,00	100,00	0,00	38,13	0,00	0,00
102 01 99 1387	Bateria de reserva capacidade 1880m Ah p/rá 01	10/2015	38,13	0,00	0,00	38,13	38,13	0,00	100,00	0,00	38,13	0,00	0,00
102 01 99 1388	Bateria de reserva capacidade 1880m Ah p/rá 01	10/2015	38,13	0,00	0,00	38,13	38,13	0,00	100,00	0,00	38,13	0,00	0,00



CI REGIÃO DE AVEIRO

## Ficha de amortizações por conta

Ano: 2018

GH	Nº Invent.	Descrição do bem	Tipo	Data	Aquisição Valor aquisição /avaliação	Alterações patrimoniais			Valor bruto	Anos ant.	Amortizações		Acum ulados	Situação atual do bem	
						Aumentos	Diminuições	Valor			Extraord.	Taxa		Exercício Valor	Valor patrim.liq.
<b>Classificação patrimonial: 426107</b>															
102 01 99	1389	Bateria de reserva capacidade 1880m Ah p/rá 01	01	10/2015	38,13	0,00	0,00	38,13	38,13	0,00	100,00	0,00	38,13	0,00	0,00
102 01 99	1390	Bateria de reserva capacidade 1880m Ah p/rá 01	01	10/2015	38,13	0,00	0,00	38,13	38,13	0,00	100,00	0,00	38,13	0,00	0,00
102 01 99	1391	Bateria de reserva capacidade 1880m Ah p/rá 01	01	10/2015	38,13	0,00	0,00	38,13	38,13	0,00	100,00	0,00	38,13	0,00	0,00
102 01 99	1392	Bateria de reserva capacidade 1880m Ah p/rá 01	01	10/2015	38,13	0,00	0,00	38,13	38,13	0,00	100,00	0,00	38,13	0,00	0,00
102 01 99	1393	Bateria de reserva capacidade 1880m Ah p/rá 01	01	10/2015	38,13	0,00	0,00	38,13	38,13	0,00	100,00	0,00	38,13	0,00	0,00
102 01 99	1394	Bateria de reserva capacidade 1880m Ah p/rá 01	01	10/2015	38,13	0,00	0,00	38,13	38,13	0,00	100,00	0,00	38,13	0,00	0,00
102 01 99	1395	Bateria de reserva capacidade 1880m Ah p/rá 01	01	10/2015	38,13	0,00	0,00	38,13	38,13	0,00	100,00	0,00	38,13	0,00	0,00
102 01 99	1396	Bateria de reserva capacidade 1880m Ah p/rá 01	01	10/2015	38,13	0,00	0,00	38,13	38,13	0,00	100,00	0,00	38,13	0,00	0,00
102 01 99	1397	Carregador CHARGER de secret. p/ rádio por 01	01	10/2015	43,05	0,00	0,00	43,05	43,05	0,00	100,00	0,00	43,05	0,00	0,00
102 01 99	1398	Carregador CHARGER de secret. p/ rádio por 01	01	10/2015	43,05	0,00	0,00	43,05	43,05	0,00	100,00	0,00	43,05	0,00	0,00
102 01 99	1399	Carregador CHARGER de secret. p/ rádio por 01	01	10/2015	43,05	0,00	0,00	43,05	43,05	0,00	100,00	0,00	43,05	0,00	0,00
102 01 99	1400	Carregador CHARGER de secret. p/ rádio por 01	01	10/2015	43,05	0,00	0,00	43,05	43,05	0,00	100,00	0,00	43,05	0,00	0,00
102 01 99	1401	Carregador CHARGER de secret. p/ rádio por 01	01	10/2015	43,05	0,00	0,00	43,05	43,05	0,00	100,00	0,00	43,05	0,00	0,00
102 01 99	1402	Carregador CHARGER de secret. p/ rádio por 01	01	10/2015	43,05	0,00	0,00	43,05	43,05	0,00	100,00	0,00	43,05	0,00	0,00
102 01 99	1403	Carregador CHARGER de secret. p/ rádio por 01	01	10/2015	43,05	0,00	0,00	43,05	43,05	0,00	100,00	0,00	43,05	0,00	0,00
102 01 99	1404	Carregador CHARGER de secret. p/ rádio por 01	01	10/2015	43,05	0,00	0,00	43,05	43,05	0,00	100,00	0,00	43,05	0,00	0,00
102 01 99	1405	Carregador CHARGER de secret. p/ rádio por 01	01	10/2015	43,05	0,00	0,00	43,05	43,05	0,00	100,00	0,00	43,05	0,00	0,00
102 01 99	1406	Carregador CHARGER de secret. p/ rádio por 01	01	10/2015	43,05	0,00	0,00	43,05	43,05	0,00	100,00	0,00	43,05	0,00	0,00
102 01 99	1407	Carregador CHARGER de secret. p/ rádio por 01	01	10/2015	43,05	0,00	0,00	43,05	43,05	0,00	100,00	0,00	43,05	0,00	0,00
102 01 99	1408	Carregador CHARGER de secret. p/ rádio por 01	01	10/2015	43,05	0,00	0,00	43,05	43,05	0,00	100,00	0,00	43,05	0,00	0,00
102 01 99	1409	Carregador CHARGER de secret. p/ rádio por 01	01	10/2015	43,05	0,00	0,00	43,05	43,05	0,00	100,00	0,00	43,05	0,00	0,00
102 01 99	1410	Carregador CHARGER de secret. p/ rádio por 01	01	10/2015	43,05	0,00	0,00	43,05	43,05	0,00	100,00	0,00	43,05	0,00	0,00
102 01 99	1411	Carregador CHARGER de secret. p/ rádio por 01	01	10/2015	43,05	0,00	0,00	43,05	43,05	0,00	100,00	0,00	43,05	0,00	0,00
102 01 99	1412	Carregador CHARGER de secret. p/ rádio por 01	01	10/2015	43,05	0,00	0,00	43,05	43,05	0,00	100,00	0,00	43,05	0,00	0,00
102 01 99	1413	Carregador CHARGER de secret. p/ rádio por 01	01	10/2015	43,05	0,00	0,00	43,05	43,05	0,00	100,00	0,00	43,05	0,00	0,00
102 01 99	1414	Carregador CHARGER de secret. p/ rádio por 01	01	10/2015	43,05	0,00	0,00	43,05	43,05	0,00	100,00	0,00	43,05	0,00	0,00
102 01 99	1415	Carregador CHARGER de secret. p/ rádio por 01	01	10/2015	43,05	0,00	0,00	43,05	43,05	0,00	100,00	0,00	43,05	0,00	0,00
102 01 99	1416	Carregador CHARGER de secret. p/ rádio por 01	01	10/2015	43,05	0,00	0,00	43,05	43,05	0,00	100,00	0,00	43,05	0,00	0,00
102 01 99	1417	Carregador CHARGER de secret. p/ rádio por 01	01	10/2015	43,05	0,00	0,00	43,05	43,05	0,00	100,00	0,00	43,05	0,00	0,00



CI REGIÃO DE AVEIRO

## Ficha de amortizações por conta

Ano: 2018

Bem	GH	Nº Invent	Descrição do bem	Tipo	Data	Aquisição		Alterações patrimoniais		Valor bruto	Anos ant	Amortizações		Situação atual do bem	
						Valor aquisição	Valor avaliação	Aumentos	Diminuições			Extraord.	Taxa	Exercício	Valor
<b>Classificação patrimonial: 426107</b>															
	102 01 99	1416	Carregador CHARGER de secret. p/ rádio por 01	10/2015	43,05	0,00	0,00	0,00	43,05	43,05	0,00	100,00	0,00	43,05	0,00
	102 01 99	1419	Carregador CHARGER de secret. p/ rádio por 01	10/2015	43,05	0,00	0,00	0,00	43,05	43,05	0,00	100,00	0,00	43,05	0,00
	102 01 99	1420	Carregador CHARGER de secret. p/ rádio por 01	10/2015	43,05	0,00	0,00	0,00	43,05	43,05	0,00	100,00	0,00	43,05	0,00
	102 01 99	1421	Carregador CHARGER de secret. p/ rádio por 01	10/2015	43,05	0,00	0,00	0,00	43,05	43,05	0,00	100,00	0,00	43,05	0,00
	102 01 99	1422	Carregador CHARGER de secret. p/ rádio por 01	10/2015	43,05	0,00	0,00	0,00	43,05	43,05	0,00	100,00	0,00	43,05	0,00
	102 01 99	1423	Carregador CHARGER de secret. p/ rádio por 01	10/2015	43,05	0,00	0,00	0,00	43,05	43,05	0,00	100,00	0,00	43,05	0,00
	102 01 99	1424	Carregador CHARGER de secret. p/ rádio por 01	10/2015	43,05	0,00	0,00	0,00	43,05	43,05	0,00	100,00	0,00	43,05	0,00
	102 01 99	1425	Carregador CHARGER de secret. p/ rádio por 01	10/2015	43,05	0,00	0,00	0,00	43,05	43,05	0,00	100,00	0,00	43,05	0,00
	102 01 99	1426	Carregador CHARGER de secret. p/ rádio por 01	10/2015	43,05	0,00	0,00	0,00	43,05	43,05	0,00	100,00	0,00	43,05	0,00
	102 01 99	1427	Carregador CHARGER de secret. p/ rádio por 01	10/2015	43,05	0,00	0,00	0,00	43,05	43,05	0,00	100,00	0,00	43,05	0,00
	102 01 99	1428	Carregador CHARGER de secret. p/ rádio por 01	10/2015	43,06	0,00	0,00	0,00	43,06	43,06	0,00	100,00	0,00	43,06	0,00
	102 01 99	1429	Carregador CHARGER de secret. p/ rádio por 01	10/2015	43,06	0,00	0,00	0,00	43,06	43,06	0,00	100,00	0,00	43,06	0,00
	102 01 99	1430	Micro BASIC RSM F/STP de lapela c/ altifalã 01	10/2015	43,05	0,00	0,00	0,00	43,05	43,05	0,00	100,00	0,00	43,05	0,00
	102 01 99	1431	Micro BASIC RSM F/STP de lapela c/ altifalã 01	10/2015	43,05	0,00	0,00	0,00	43,05	43,05	0,00	100,00	0,00	43,05	0,00
	102 01 99	1432	Micro BASIC RSM F/STP de lapela c/ altifalã 01	10/2015	43,05	0,00	0,00	0,00	43,05	43,05	0,00	100,00	0,00	43,05	0,00
	102 01 99	1433	Micro BASIC RSM F/STP de lapela c/ altifalã 01	10/2015	43,05	0,00	0,00	0,00	43,05	43,05	0,00	100,00	0,00	43,05	0,00
	102 01 99	1434	Micro BASIC RSM F/STP de lapela c/ altifalã 01	10/2015	43,05	0,00	0,00	0,00	43,05	43,05	0,00	100,00	0,00	43,05	0,00
	102 01 99	1435	Micro BASIC RSM F/STP de lapela c/ altifalã 01	10/2015	43,05	0,00	0,00	0,00	43,05	43,05	0,00	100,00	0,00	43,05	0,00
	102 01 99	1436	Micro BASIC RSM F/STP de lapela c/ altifalã 01	10/2015	43,05	0,00	0,00	0,00	43,05	43,05	0,00	100,00	0,00	43,05	0,00
	102 01 99	1437	Micro BASIC RSM F/STP de lapela c/ altifalã 01	10/2015	43,05	0,00	0,00	0,00	43,05	43,05	0,00	100,00	0,00	43,05	0,00
	102 01 99	1438	Micro BASIC RSM F/STP de lapela c/ altifalã 01	10/2015	43,05	0,00	0,00	0,00	43,05	43,05	0,00	100,00	0,00	43,05	0,00
	102 01 99	1439	Micro BASIC RSM F/STP de lapela c/ altifalã 01	10/2015	43,05	0,00	0,00	0,00	43,05	43,05	0,00	100,00	0,00	43,05	0,00
	102 01 99	1440	Micro BASIC RSM F/STP de lapela c/ altifalã 01	10/2015	43,05	0,00	0,00	0,00	43,05	43,05	0,00	100,00	0,00	43,05	0,00
	102 01 99	1441	Micro BASIC RSM F/STP de lapela c/ altifalã 01	10/2015	43,05	0,00	0,00	0,00	43,05	43,05	0,00	100,00	0,00	43,05	0,00
	102 01 99	1442	Micro BASIC RSM F/STP de lapela c/ altifalã 01	10/2015	43,05	0,00	0,00	0,00	43,05	43,05	0,00	100,00	0,00	43,05	0,00
	102 01 99	1443	Micro BASIC RSM F/STP de lapela c/ altifalã 01	10/2015	43,05	0,00	0,00	0,00	43,05	43,05	0,00	100,00	0,00	43,05	0,00
	102 01 99	1444	Micro BASIC RSM F/STP de lapela c/ altifalã 01	10/2015	43,05	0,00	0,00	0,00	43,05	43,05	0,00	100,00	0,00	43,05	0,00
	102 01 99	1445	Micro BASIC RSM F/STP de lapela c/ altifalã 01	10/2015	43,05	0,00	0,00	0,00	43,05	43,05	0,00	100,00	0,00	43,05	0,00
	102 01 99	1446	Micro BASIC RSM F/STP de lapela c/ altifalã 01	10/2015	43,05	0,00	0,00	0,00	43,05	43,05	0,00	100,00	0,00	43,05	0,00





CI REGIÃO DE AVEIRO

## Ficha de amortizações por conta

Ano: 2018

GH	Nº Invent.	Descrição do bem	Tipo	Data	Valor aquisição (avaliada)	Alterações patrimoniais		Valor bruto	Anos ant.		Amortizações		Acumulados	Situação atual do bem
						Aumentos	Diminuições		Extraord.	Taxa	Exercício	Valor patm.liq.		
<b>Classificação patrimonial: 426107</b>														
102 01 99	1447	Micro BASIC RSM F/STP de lapela c/ altifalan 01	10/2015		43,05	0,00	0,00	43,05	43,05	0,00	100,00	0,00	43,05	0,00
102 01 99	1448	Micro BASIC RSM F/STP de lapela c/ altifalan 01	10/2015		43,05	0,00	0,00	43,05	43,05	0,00	100,00	0,00	43,05	0,00
102 01 99	1449	Micro BASIC RSM F/STP de lapela c/ altifalan 01	10/2015		43,05	0,00	0,00	43,05	43,05	0,00	100,00	0,00	43,05	0,00
102 01 99	1450	Micro BASIC RSM F/STP de lapela c/ altifalan 01	10/2015		43,05	0,00	0,00	43,05	43,05	0,00	100,00	0,00	43,05	0,00
102 01 99	1451	Micro BASIC RSM F/STP de lapela c/ altifalan 01	10/2015		43,05	0,00	0,00	43,05	43,05	0,00	100,00	0,00	43,05	0,00
102 01 99	1452	Micro BASIC RSM F/STP de lapela c/ altifalan 01	10/2015		43,05	0,00	0,00	43,05	43,05	0,00	100,00	0,00	43,05	0,00
102 01 99	1453	Micro BASIC RSM F/STP de lapela c/ altifalan 01	10/2015		43,05	0,00	0,00	43,05	43,05	0,00	100,00	0,00	43,05	0,00
102 01 99	1454	Micro BASIC RSM F/STP de lapela c/ altifalan 01	10/2015		43,05	0,00	0,00	43,05	43,05	0,00	100,00	0,00	43,05	0,00
102 01 99	1455	Micro BASIC RSM F/STP de lapela c/ altifalan 01	10/2015		43,05	0,00	0,00	43,05	43,05	0,00	100,00	0,00	43,05	0,00
102 01 99	1456	Micro BASIC RSM F/STP de lapela c/ altifalan 01	10/2015		43,05	0,00	0,00	43,05	43,05	0,00	100,00	0,00	43,05	0,00
102 01 99	1457	Micro BASIC RSM F/STP de lapela c/ altifalan 01	10/2015		43,05	0,00	0,00	43,05	43,05	0,00	100,00	0,00	43,05	0,00
102 01 99	1458	Micro BASIC RSM F/STP de lapela c/ altifalan 01	10/2015		43,05	0,00	0,00	43,05	43,05	0,00	100,00	0,00	43,05	0,00
102 01 99	1459	Micro BASIC RSM F/STP de lapela c/ altifalan 01	10/2015		43,05	0,00	0,00	43,05	43,05	0,00	100,00	0,00	43,05	0,00
102 01 99	1460	Micro BASIC RSM F/STP de lapela c/ altifalan 01	10/2015		43,05	0,00	0,00	43,05	43,05	0,00	100,00	0,00	43,05	0,00
102 01 99	1461	Micro BASIC RSM F/STP de lapela c/ altifalan 01	10/2015		43,05	0,00	0,00	43,05	43,05	0,00	100,00	0,00	43,05	0,00
102 01 99	1462	Micro BASIC RSM F/STP de lapela c/ altifalan 01	10/2015		43,05	0,00	0,00	43,05	43,05	0,00	100,00	0,00	43,05	0,00
102 01 99	1463	Bolsa em couro LEATHER + Belt clip de encaix 01	10/2015		18,45	0,00	0,00	18,45	18,45	0,00	100,00	0,00	18,45	0,00
102 01 99	1464	Bolsa em couro LEATHER + Belt clip de encaix 01	10/2015		18,45	0,00	0,00	18,45	18,45	0,00	100,00	0,00	18,45	0,00
102 01 99	1465	Bolsa em couro LEATHER + Belt clip de encaix 01	10/2015		18,45	0,00	0,00	18,45	18,45	0,00	100,00	0,00	18,45	0,00
102 01 99	1466	Bolsa em couro LEATHER + Belt clip de encaix 01	10/2015		18,45	0,00	0,00	18,45	18,45	0,00	100,00	0,00	18,45	0,00
102 01 99	1467	Bolsa em couro LEATHER + Belt clip de encaix 01	10/2015		18,45	0,00	0,00	18,45	18,45	0,00	100,00	0,00	18,45	0,00
102 01 99	1468	Bolsa em couro LEATHER + Belt clip de encaix 01	10/2015		18,45	0,00	0,00	18,45	18,45	0,00	100,00	0,00	18,45	0,00
102 01 99	1469	Bolsa em couro LEATHER + Belt clip de encaix 01	10/2015		18,45	0,00	0,00	18,45	18,45	0,00	100,00	0,00	18,45	0,00
102 01 99	1470	Bolsa em couro LEATHER + Belt clip de encaix 01	10/2015		18,45	0,00	0,00	18,45	18,45	0,00	100,00	0,00	18,45	0,00
102 01 99	1471	Bolsa em couro LEATHER + Belt clip de encaix 01	10/2015		18,45	0,00	0,00	18,45	18,45	0,00	100,00	0,00	18,45	0,00
102 01 99	1472	Bolsa em couro LEATHER + Belt clip de encaix 01	10/2015		18,45	0,00	0,00	18,45	18,45	0,00	100,00	0,00	18,45	0,00
102 01 99	1473	Bolsa em couro LEATHER + Belt clip de encaix 01	10/2015		18,45	0,00	0,00	18,45	18,45	0,00	100,00	0,00	18,45	0,00
102 01 99	1474	Bolsa em couro LEATHER + Belt clip de encaix 01	10/2015		18,45	0,00	0,00	18,45	18,45	0,00	100,00	0,00	18,45	0,00
102 01 99	1475	Bolsa em couro LEATHER + Belt clip de encaix 01	10/2015		18,45	0,00	0,00	18,45	18,45	0,00	100,00	0,00	18,45	0,00





CI REGIÃO DE AVEIRO

## Ficha de amortizações por conta

Ano: 2018

Bem	Aquisição			Alterações patrimoniais		Valor bruto	Anos ant.	Amortizações		Situação atual do bem			
	GH	Nº Invent.	Data	Valor aquisição	Aumentos			Diminuições	Extraord.	Taxa	Exercício	Acum. ulados	Valor patrim.liq.
<b>Classificação patrimonial: 426107</b>													
102 01 99	1476	Bolsa em couro LEATHER + Belt clip de encai	10/2015	18,45	0,00	0,00	18,45	18,45	0,00	100,00	0,00	18,45	0,00
102 01 99	1477	Bolsa em couro LEATHER + Belt clip de encai	10/2015	18,45	0,00	0,00	18,45	18,45	0,00	100,00	0,00	18,45	0,00
102 01 99	1478	Bolsa em couro LEATHER + Belt clip de encai	10/2015	18,45	0,00	0,00	18,45	18,45	0,00	100,00	0,00	18,45	0,00
102 01 99	1479	Bolsa em couro LEATHER + Belt clip de encai	10/2015	18,45	0,00	0,00	18,45	18,45	0,00	100,00	0,00	18,45	0,00
102 01 99	1480	Bolsa em couro LEATHER + Belt clip de encai	10/2015	18,45	0,00	0,00	18,45	18,45	0,00	100,00	0,00	18,45	0,00
102 01 99	1481	Bolsa em couro LEATHER + Belt clip de encai	10/2015	18,45	0,00	0,00	18,45	18,45	0,00	100,00	0,00	18,45	0,00
102 01 99	1482	Bolsa em couro LEATHER + Belt clip de encai	10/2015	18,45	0,00	0,00	18,45	18,45	0,00	100,00	0,00	18,45	0,00
102 01 99	1483	Bolsa em couro LEATHER + Belt clip de encai	10/2015	18,45	0,00	0,00	18,45	18,45	0,00	100,00	0,00	18,45	0,00
102 01 99	1484	Bolsa em couro LEATHER + Belt clip de encai	10/2015	18,45	0,00	0,00	18,45	18,45	0,00	100,00	0,00	18,45	0,00
102 01 99	1485	Bolsa em couro LEATHER + Belt clip de encai	10/2015	18,45	0,00	0,00	18,45	18,45	0,00	100,00	0,00	18,45	0,00
102 01 99	1486	Bolsa em couro LEATHER + Belt clip de encai	10/2015	18,45	0,00	0,00	18,45	18,45	0,00	100,00	0,00	18,45	0,00
102 01 99	1487	Bolsa em couro LEATHER + Belt clip de encai	10/2015	18,45	0,00	0,00	18,45	18,45	0,00	100,00	0,00	18,45	0,00
102 01 99	1488	Bolsa em couro LEATHER + Belt clip de encai	10/2015	18,45	0,00	0,00	18,45	18,45	0,00	100,00	0,00	18,45	0,00
102 01 99	1489	Bolsa em couro LEATHER + Belt clip de encai	10/2015	18,45	0,00	0,00	18,45	18,45	0,00	100,00	0,00	18,45	0,00
102 01 99	1490	Bolsa em couro LEATHER + Belt clip de encai	10/2015	18,45	0,00	0,00	18,45	18,45	0,00	100,00	0,00	18,45	0,00
102 01 99	1491	Bolsa em couro LEATHER + Belt clip de encai	10/2015	18,45	0,00	0,00	18,45	18,45	0,00	100,00	0,00	18,45	0,00
102 01 99	1492	Bolsa em couro LEATHER + Belt clip de encai	10/2015	18,45	0,00	0,00	18,45	18,45	0,00	100,00	0,00	18,45	0,00
102 01 99	1493	Bolsa em couro LEATHER + Belt clip de encai	10/2015	18,45	0,00	0,00	18,45	18,45	0,00	100,00	0,00	18,45	0,00
102 01 99	1494	Bolsa em couro LEATHER + Belt clip de encai	10/2015	18,45	0,00	0,00	18,45	18,45	0,00	100,00	0,00	18,45	0,00
102 01 99	1495	Bolsa em couro LEATHER + Belt clip de encai	10/2015	18,45	0,00	0,00	18,45	18,45	0,00	100,00	0,00	18,45	0,00
<b>Totais da conta 426107:</b>					0,00	0,00	21.486,32	21.486,32	0,00	0,00	0,00	18.382,67	0,00
				21.486,32		0,00	15.278,89	3.103,98				3.103,65	
<b>Classificação patrimonial: 426201</b>													
101 02 03	307	Software AIRC - TAX-Guias de Receitas Gera	01/2006	786,50	0,00	0,00	786,50	786,50	0,00	33,33	0,00	786,50	0,00
101 02 03	306	Software AIRC - Gestão de Pessoal	10/2006	544,50	0,00	0,00	544,50	544,50	0,00	33,33	0,00	544,50	0,00
101 02 04	366	CorelDRAW Graphics Suite X3 Media pk CD	11/2007	26,45	0,00	0,00	26,45	26,45	0,00	33,33	0,00	26,45	0,00
101 02 04	367	CorelDRAW Graphics Suite X3 Eng 121-250	11/2007	351,41	0,00	0,00	351,41	351,41	0,00	33,33	0,00	351,41	0,00



CI REGIÃO DE AVEIRO

# Ficha de amortizações por conta

Ano: 2018

GH	Nº Invent.	Descrição do bem	Tipo	Data	Aquisição		Alterações patrimoniais		Valor bruto	Anos ant.	Amortizações		Valor	Acum. ulados	Situação atual do bem
					Valor aquisição	Valor avaliação	Aumentos	Diminuições			Extraord.	Taxa			
<b>Classificação patrimonial: 426201</b>															
101 02 03	372	SIC-Sistema Inventário Cadastro Patrimonial/	01	02/2008	1.306,60	0,00	0,00	0,00	1.306,60	1.306,60	0,00	33,33	0,00	1.306,60	0,00
101 02 04	502	Software FLIP7 Corrector Ortográfico	01	05/2009	558,43	0,00	0,00	0,00	558,43	558,43	0,00	33,33	0,00	558,43	0,00
101 02 04	517	Antivirus SYMC Multi-Tier Ren BS 1Y Gov	01	12/2009	17,60	0,00	0,00	0,00	17,60	17,60	0,00	100,00	0,00	17,60	0,00
101 02 04	516	Antivirus SYMC Multi-Tier Ren BS 1Y Gov	01	12/2009	17,60	0,00	0,00	0,00	17,60	17,60	0,00	100,00	0,00	17,60	0,00
101 02 04	519	Antivirus SYMC Multi-Tier Ren BS 1Y Gov	01	12/2009	17,60	0,00	0,00	0,00	17,60	17,60	0,00	100,00	0,00	17,60	0,00
101 02 04	520	Antivirus SYMC Multi-Tier Ren BS 1Y Gov	01	12/2009	17,60	0,00	0,00	0,00	17,60	17,60	0,00	100,00	0,00	17,60	0,00
101 02 04	521	Antivirus SYMC Multi-Tier Ren BS 1Y Gov	01	12/2009	17,60	0,00	0,00	0,00	17,60	17,60	0,00	100,00	0,00	17,60	0,00
101 02 04	522	Antivirus SYMC Multi-Tier Ren BS 1Y Gov	01	12/2009	17,60	0,00	0,00	0,00	17,60	17,60	0,00	100,00	0,00	17,60	0,00
101 02 04	523	Antivirus SYMC Multi-Tier Ren BS 1Y Gov	01	12/2009	17,60	0,00	0,00	0,00	17,60	17,60	0,00	100,00	0,00	17,60	0,00
101 02 04	524	Antivirus SYMC Multi-Tier Ren BS 1Y Gov	01	12/2009	17,60	0,00	0,00	0,00	17,60	17,60	0,00	100,00	0,00	17,60	0,00
101 02 04	525	Antivirus SYMC Multi-Tier Ren BS 1Y Gov	01	12/2009	17,60	0,00	0,00	0,00	17,60	17,60	0,00	100,00	0,00	17,60	0,00
101 02 04	526	Antivirus SYMC Multi-Tier Ren BS 1Y Gov	01	12/2009	17,60	0,00	0,00	0,00	17,60	17,60	0,00	100,00	0,00	17,60	0,00
101 02 04	527	Antivirus SYMC Multi-Tier Ren BS 1Y Gov	01	12/2009	17,60	0,00	0,00	0,00	17,60	17,60	0,00	100,00	0,00	17,60	0,00
101 02 04	526	Antivirus SYMC Multi-Tier Ren BS 1Y Gov	01	12/2009	17,60	0,00	0,00	0,00	17,60	17,60	0,00	100,00	0,00	17,60	0,00
101 02 04	529	Antivirus SYMC Multi-Tier Ren BS 1Y Gov	01	12/2009	17,60	0,00	0,00	0,00	17,60	17,60	0,00	100,00	0,00	17,60	0,00
101 02 04	530	Antivirus SYMC Multi-Tier Ren BS 1Y Gov	01	12/2009	17,60	0,00	0,00	0,00	17,60	17,60	0,00	100,00	0,00	17,60	0,00
101 02 04	531	Antivirus SYMC Multi-Tier Ren BS 1Y Gov	01	12/2009	17,60	0,00	0,00	0,00	17,60	17,60	0,00	100,00	0,00	17,60	0,00
101 02 04	532	Antivirus SYMC Multi-Tier Ren BS 1Y Gov	01	12/2009	17,60	0,00	0,00	0,00	17,60	17,60	0,00	100,00	0,00	17,60	0,00
101 02 04	533	Antivirus SYMC Multi-Tier Ren BS 1Y Gov	01	12/2009	17,60	0,00	0,00	0,00	17,60	17,60	0,00	100,00	0,00	17,60	0,00
101 02 04	534	Antivirus SYMC Multi-Tier Ren BS 1Y Gov	01	12/2009	17,60	0,00	0,00	0,00	17,60	17,60	0,00	100,00	0,00	17,60	0,00
101 02 04	535	Antivirus SYMC Multi-Tier Ren BS 1Y Gov	01	12/2009	17,60	0,00	0,00	0,00	17,60	17,60	0,00	100,00	0,00	17,60	0,00
101 02 04	536	Antivirus SYMC Multi-Tier Ren BS 1Y Gov	01	12/2009	17,60	0,00	0,00	0,00	17,60	17,60	0,00	100,00	0,00	17,60	0,00
101 02 04	537	Antivirus SYMC Multi-Tier Ren BS 1Y Gov	01	12/2009	17,60	0,00	0,00	0,00	17,60	17,60	0,00	100,00	0,00	17,60	0,00
101 02 04	538	Antivirus SYMC Multi-Tier BNDL STD 1Y Gov	01	12/2009	31,97	0,00	0,00	0,00	31,97	31,97	0,00	100,00	0,00	31,97	0,00
101 02 04	539	Antivirus SYMC Multi-Tier BNDL STD 1Y Gov	01	12/2009	31,97	0,00	0,00	0,00	31,97	31,97	0,00	100,00	0,00	31,97	0,00
101 02 04	540	Antivirus SYMC Multi-Tier BNDL STD 1Y Gov	01	12/2009	31,97	0,00	0,00	0,00	31,97	31,97	0,00	100,00	0,00	31,97	0,00
101 02 04	541	Antivirus SYMC Multi-Tier BNDL STD 1Y Gov	01	12/2009	31,97	0,00	0,00	0,00	31,97	31,97	0,00	100,00	0,00	31,97	0,00
101 02 04	542	Antivirus SYMC Multi-Tier BNDL STD 1Y Gov	01	12/2009	31,97	0,00	0,00	0,00	31,97	31,97	0,00	100,00	0,00	31,97	0,00
101 02 04	543	Antivirus SYMC Multi-Tier BNDL STD 1Y Gov	01	12/2009	31,96	0,00	0,00	0,00	31,96	31,96	0,00	100,00	0,00	31,96	0,00



CI REGIÃO DE AVEIRO

## Ficha de amortizações por conta

Ano: 2018

GH	Nº Invent.	Descrição do bem	Tipo	Data	Valor aquisição / avaliação	Alterações patrimoniais		Valor bruto	Anos ant.		Amortizações		Situação atual do bem	
						Aquisição	Diminuições		Extraord.	Taxa	Exercício	Valor	Acumulados	Valor patrimonial
<b>Classificação patrimonial: 426201</b>														
101 02 04	544	Antivirus SYMC Multi-Tier BNDL STD 1Y Gov	01	12/2009	31,96	0,00	0,00	31,96	0,00	100,00	0,00	31,96	0,00	0,00
101 02 04	545	Antivirus SYMC Multi-Tier BNDL STD 1Y Gov	01	12/2009	31,96	0,00	0,00	31,96	0,00	100,00	0,00	31,96	0,00	0,00
101 02 04	546	Antivirus SYMC Multi-Tier BNDL STD 1Y Gov	01	12/2009	31,96	0,00	0,00	31,96	0,00	100,00	0,00	31,96	0,00	0,00
101 02 04	717	18 Licenças Antivirus Symantec Protection Su	01	12/2011	279,19	0,00	0,00	279,19	0,00	100,00	0,00	279,19	0,00	0,00
101 02 03	718	3 Licenças email Exchange Server 2010	01	12/2011	183,50	0,00	0,00	183,50	0,00	100,00	0,00	183,50	0,00	0,00
101 02 99	730	Licenças Symantec - 19 lic.	01	12/2012	294,70	0,00	0,00	294,70	0,00	100,00	0,00	294,70	0,00	0,00
101 02 04	769	Licença Informix - AIRC	01	05/2013	2.304,40	0,00	0,00	2.304,40	0,00	33,33	0,00	2.304,40	0,00	0,00
101 02 03	770	SGF - Sistema Gestão de Faturação - AIRC	01	12/2013	2.140,20	0,00	0,00	2.140,20	0,00	33,33	0,00	2.140,20	0,00	0,00
101 02 99	771	Licença Antivirus (19) - SYMC Protection Ed.	01	12/2013	257,07	0,00	0,00	257,07	0,00	100,00	0,00	257,07	0,00	0,00
101 02 04	803	Licenças Symantec Antivirus	01	12/2014	308,67	0,00	0,00	308,67	0,00	100,00	0,00	308,67	0,00	0,00
101 02 99	1151	Microsoft Open License Governo	01	02/2015	30,96	0,00	0,00	30,96	0,00	100,00	0,00	30,96	0,00	0,00
101 02 99	1152	Microsoft Open License Governo	01	02/2015	30,96	0,00	0,00	30,96	0,00	100,00	0,00	30,96	0,00	0,00
101 02 99	1153	Microsoft Open License Governo	01	02/2015	30,96	0,00	0,00	30,96	0,00	100,00	0,00	30,96	0,00	0,00
101 02 99	1154	Microsoft Open License Governo	01	02/2015	30,96	0,00	0,00	30,96	0,00	100,00	0,00	30,96	0,00	0,00
101 02 99	1155	Microsoft Open License Governo	01	02/2015	30,96	0,00	0,00	30,96	0,00	100,00	0,00	30,96	0,00	0,00
101 02 99	1156	Microsoft Open License Governo	01	02/2015	30,96	0,00	0,00	30,96	0,00	100,00	0,00	30,96	0,00	0,00
101 02 99	1157	Microsoft Open License Governo	01	02/2015	30,96	0,00	0,00	30,96	0,00	100,00	0,00	30,96	0,00	0,00
101 02 99	1158	Microsoft Open License Governo	01	02/2015	30,96	0,00	0,00	30,96	0,00	100,00	0,00	30,96	0,00	0,00
101 02 99	1159	Microsoft Open License Governo	01	02/2015	30,96	0,00	0,00	30,96	0,00	100,00	0,00	30,96	0,00	0,00
101 02 99	1160	Microsoft Open License Governo	01	02/2015	30,96	0,00	0,00	30,96	0,00	100,00	0,00	30,96	0,00	0,00
101 02 99	1161	Microsoft Open License Governo	01	02/2015	30,96	0,00	0,00	30,96	0,00	100,00	0,00	30,96	0,00	0,00
101 02 99	1162	Microsoft Open License Governo	01	02/2015	30,96	0,00	0,00	30,96	0,00	100,00	0,00	30,96	0,00	0,00
101 02 99	1163	Microsoft Open License Governo	01	02/2015	30,98	0,00	0,00	30,98	0,00	100,00	0,00	30,98	0,00	0,00
101 02 99	1164	Microsoft Open License Governo	01	02/2015	30,96	0,00	0,00	30,96	0,00	100,00	0,00	30,96	0,00	0,00
101 02 99	1165	Microsoft Open License Governo	01	02/2015	30,96	0,00	0,00	30,96	0,00	100,00	0,00	30,96	0,00	0,00
101 02 99	1166	Microsoft Open License Governo	01	02/2015	30,96	0,00	0,00	30,96	0,00	100,00	0,00	30,96	0,00	0,00
101 02 99	1167	Microsoft Open License Governo	01	02/2015	30,96	0,00	0,00	30,96	0,00	100,00	0,00	30,96	0,00	0,00
101 02 99	1166	Microsoft Open License Governo	01	02/2015	30,96	0,00	0,00	30,96	0,00	100,00	0,00	30,96	0,00	0,00
101 02 99	1169	Microsoft Open License Governo	01	02/2015	30,96	0,00	0,00	30,96	0,00	100,00	0,00	30,96	0,00	0,00



CI REGIÃO DE AVEIRO

## Ficha de amortizações por conta

Ano: 2018

GH	Nº InvenL	Descrição do bem	Aquisição		Alterações patrimoniais			Anos ant.		Amortizações		Exercício	Acum ulados	Situação atual do bem
			Tipo	Data	Valor aquisição	Aumentos	Diminuições	Valor bruto	Extraord.	Taxa	Valor			
<b>Classificação patrimonial: 426201</b>														
101 02 99	1170	Microsoft Open License Governo	01	02/2015	30,96	0,00	0,00	30,96	0,00	100,00	0,00	30,96	0,00	0,00
101 02 99	1171	Microsoft Open License Governo	01	02/2015	30,96	0,00	0,00	30,96	0,00	100,00	0,00	30,96	0,00	0,00
101 02 99	1172	Microsoft Open License Governo	01	02/2015	30,96	0,00	0,00	30,96	0,00	100,00	0,00	30,96	0,00	0,00
101 02 99	1173	Microsoft Open License Governo	01	02/2015	30,96	0,00	0,00	30,96	0,00	100,00	0,00	30,96	0,00	0,00
101 02 99	1174	Microsoft Open License Governo	01	02/2015	30,96	0,00	0,00	30,96	0,00	100,00	0,00	30,96	0,00	0,00
101 02 99	1175	Microsoft Open License Governo	01	02/2015	30,96	0,00	0,00	30,96	0,00	100,00	0,00	30,96	0,00	0,00
101 02 99	1176	Microsoft Open License Governo	01	02/2015	30,96	0,00	0,00	30,96	0,00	100,00	0,00	30,96	0,00	0,00
101 02 99	1177	Microsoft Open License Governo	01	02/2015	30,96	0,00	0,00	30,96	0,00	100,00	0,00	30,96	0,00	0,00
101 02 99	1178	Microsoft Open License Governo	01	02/2015	30,96	0,00	0,00	30,96	0,00	100,00	0,00	30,96	0,00	0,00
101 02 99	1179	Microsoft Open License Governo	01	02/2015	30,95	0,00	0,00	30,95	0,00	100,00	0,00	30,95	0,00	0,00
101 02 99	1180	Microsoft Open License Governo	01	02/2015	30,95	0,00	0,00	30,95	0,00	100,00	0,00	30,95	0,00	0,00
101 02 99	1181	Microsoft Open License Governo	01	02/2015	30,95	0,00	0,00	30,95	0,00	100,00	0,00	30,95	0,00	0,00
101 02 06	1182	Microsoft Open License Visio 2013 OPL-NL G	01	02/2015	227,30	0,00	0,00	227,30	0,00	33,33	0,00	227,30	0,00	0,00
101 02 06	1183	Licenças Antivirus SYMC 4.1	01	11/2015	15,99	0,00	0,00	15,99	0,00	100,00	0,00	15,99	0,00	0,00
101 02 06	1184	Licenças Antivirus SYMC 4.1	01	11/2015	15,99	0,00	0,00	15,99	0,00	100,00	0,00	15,99	0,00	0,00
101 02 06	1185	Licenças Antivirus SYMC 4.1	01	11/2015	15,99	0,00	0,00	15,99	0,00	100,00	0,00	15,99	0,00	0,00
101 02 06	1186	Licenças Antivirus SYMC 4.1	01	11/2015	15,99	0,00	0,00	15,99	0,00	100,00	0,00	15,99	0,00	0,00
101 02 06	1187	Licenças Antivirus SYMC 4.1	01	11/2015	15,99	0,00	0,00	15,99	0,00	100,00	0,00	15,99	0,00	0,00
101 02 06	1188	Licenças Antivirus SYMC 4.1	01	11/2015	15,99	0,00	0,00	15,99	0,00	100,00	0,00	15,99	0,00	0,00
101 02 06	1189	Licenças Antivirus SYMC 4.1	01	11/2015	15,99	0,00	0,00	15,99	0,00	100,00	0,00	15,99	0,00	0,00
101 02 06	1190	Licenças Antivirus SYMC 4.1	01	11/2015	15,99	0,00	0,00	15,99	0,00	100,00	0,00	15,99	0,00	0,00
101 02 06	1191	Licenças Antivirus SYMC 4.1	01	11/2015	15,99	0,00	0,00	15,99	0,00	100,00	0,00	15,99	0,00	0,00
101 02 06	1192	Licenças Antivirus SYMC 4.1	01	11/2015	15,99	0,00	0,00	15,99	0,00	100,00	0,00	15,99	0,00	0,00
101 02 08	1193	Licenças Antivirus SYMC 4.1	01	11/2015	15,99	0,00	0,00	15,99	0,00	100,00	0,00	15,99	0,00	0,00
101 02 06	1194	Licenças Antivirus SYMC 4.1	01	11/2015	15,99	0,00	0,00	15,99	0,00	100,00	0,00	15,99	0,00	0,00
101 02 06	1195	Licenças Antivirus SYMC 4.1	01	11/2015	15,99	0,00	0,00	15,99	0,00	100,00	0,00	15,99	0,00	0,00
101 02 06	1196	Licenças Antivirus SYMC 4.1	01	11/2015	15,99	0,00	0,00	15,99	0,00	100,00	0,00	15,99	0,00	0,00
101 02 06	1197	Licenças Antivirus SYMC 4.1	01	11/2015	15,99	0,00	0,00	15,99	0,00	100,00	0,00	15,99	0,00	0,00
101 02 06	1198	Licenças Antivirus SYMC 4.1	01	11/2015	15,99	0,00	0,00	15,99	0,00	100,00	0,00	15,99	0,00	0,00





CI REGIÃO DE AVEIRO

# Ficha de amortizações por conta

Ano: 2018

GH	Nº Invent.	Descrição do bem	Tipo	Data	Aquisição Valor avaliação	Alterações patrimoniais			Valor bruto	Anos ant.		Amortizações		Acum ulados Valor	Situação atual do bem Valor patrim.lq.
						Aumentos	Diminuições	Valor		Extraord.	Taxa	Exercício			
<b>Classificação patrimonial: 426201</b>															
101 02 06	1199	Licenças Antivirus SYMC 4.1	01	11/2015	15,99	0,00	0,00	15,99	15,99	0,00	100,00	0,00	15,99	0,00	
101 02 06	1200	Licenças Antivirus SYMC 4.1	01	11/2015	15,99	0,00	0,00	15,99	15,99	0,00	100,00	0,00	15,99	0,00	
101 02 06	1201	Licenças Antivirus SYMC 4.1	01	11/2015	15,99	0,00	0,00	15,99	15,99	0,00	100,00	0,00	15,99	0,00	
101 02 06	1202	Licenças Antivirus SYMC 4.1	01	11/2015	15,99	0,00	0,00	15,99	15,99	0,00	100,00	0,00	15,99	0,00	
101 02 06	1203	Licenças Antivirus SYMC 4.1	01	11/2015	15,99	0,00	0,00	15,99	15,99	0,00	100,00	0,00	15,99	0,00	
101 02 06	1204	Licenças Antivirus SYMC 4.1	01	11/2015	15,99	0,00	0,00	15,99	15,99	0,00	100,00	0,00	15,99	0,00	
101 02 06	1205	Licenças Antivirus SYMC 4.1	01	11/2015	15,99	0,00	0,00	15,99	15,99	0,00	100,00	0,00	15,99	0,00	
101 02 04	1689	Licença Antivirus Symantec Norton Endpoint F	01	02/2017	585,48	0,00	0,00	585,48	585,48	0,00	100,00	0,00	585,48	0,00	
101 02 04	1703	Licença Plataforma Gestão Conhecimento	01	09/2017	2.624,30	0,00	0,00	2.624,30	874,68	0,00	33,33	874,68	1.749,36	874,94	
101 02 02	1760	Microsoft Cloud Solution Provider CSP	01	04/2018	252,15	0,00	0,00	252,15	0,00	0,00	33,33	84,04	84,04	168,11	
101 02 02	1767	Licença Microsoft Office Standard 2016 GOV	01	08/2018	350,00	0,00	0,00	350,00	0,00	0,00	33,33	116,66	116,66	233,34	
101 02 02	1802	Microsoft Windows Server 2016 (16-Core) Sta	01	12/2018	518,13	0,00	0,00	518,13	0,00	0,00	33,33	172,69	172,69	345,44	
101 02 02	1803	Microsoft Windows Server 2016 (16-Core) Sta	01	12/2018	518,13	0,00	0,00	518,13	0,00	0,00	33,33	172,69	172,69	345,44	
101 02 02	1804	Microsoft Windows Server 2016 (16-Core) Sta	01	12/2018	518,13	0,00	0,00	518,13	0,00	0,00	33,33	172,69	172,69	345,44	
101 02 02	1805	Microsoft Windows Server 2016 (16-Core) Sta	01	12/2018	518,13	0,00	0,00	518,13	0,00	0,00	33,33	172,69	172,69	345,44	
101 02 02	1806	Microsoft Windows Server 2016 (16-Core) Sta	01	12/2018	518,13	0,00	0,00	518,13	0,00	0,00	33,33	172,69	172,69	345,44	
101 02 02	1807	Microsoft Windows Server 2016 (16-Core) Sta	01	12/2018	518,13	0,00	0,00	518,13	0,00	0,00	33,33	172,69	172,69	345,44	
101 02 02	1812	Microsoft Windows Server 2016 10 User CAL	01	12/2018	266,95	0,00	0,00	266,95	0,00	0,00	33,33	88,97	86,97	177,98	
101 02 02	1813	Microsoft Windows Server 2016 10 User CAL	01	12/2018	266,95	0,00	0,00	266,95	0,00	0,00	33,33	88,97	88,97	177,98	
101 02 02	1814	Microsoft Windows Server 2016 10 User CAL	01	12/2018	266,95	0,00	0,00	266,95	0,00	0,00	33,33	88,97	88,97	177,98	
101 02 02	1815	Microsoft Windows Server 2016 10 User CAL	01	12/2018	266,95	0,00	0,00	266,95	0,00	0,00	33,33	88,97	88,97	177,98	
101 02 03	1817	Software visualização VMware vSphere EssPlus	01	12/2018	4.462,95	0,00	0,00	4.462,95	0,00	0,00	33,33	1.487,50	1.487,50	2.975,45	
101 02 03	1820	Software backup VEEAM BACKUP ESSENTI/	01	12/2018	1.340,59	0,00	0,00	1.340,59	0,00	0,00	33,33	446,82	446,82	893,77	
101 02 03	1821	Software backup VEEAM BACKUP ESSENTI/	01	12/2018	1.340,60	0,00	0,00	1.340,60	0,00	0,00	33,33	446,82	446,82	893,78	
<b>Totais da conta 426201:</b>															
						26.686,56	0,00	0,00	26.686,56	13.014,07	0,00	4.848,54	17.862,61	8.823,95	

Classificação patrimonial: 426201



CI REGIÃO DE AVEIRO

# Ficha de amortizações por conta

Ano: 2018

GH	Nº Invent.	Descrição do bem	Tipo	Data	Valor aquisição fiscalização	Alterações patrimoniais		Valor bruto	Anos ant.	Amortizações		Acum. ulados	Situação atual do bem Valor patrim.liq.	
						Aumentos	Diminuições			Extraord.	Taxa			Exercício Valor
<b>Classificação patrimonial: 426202</b>														
101 02 02	483	Software MS Office 2007 OLP NL GOVT	01	04/2009	358,80	0,00	0,00	358,80	358,80	0,00	33,33	0,00	358,80	0,00
101 02 02	484	Software MS Office 2007 OLP NL GOVT	01	04/2009	358,80	0,00	0,00	358,80	358,80	0,00	33,33	0,00	358,80	0,00
101 02 02	485	Software MS Office 2007 OLP NL GOVT	01	04/2009	358,80	0,00	0,00	358,80	358,80	0,00	33,33	0,00	358,80	0,00
101 02 02	486	Software MS Office 2007 OLP NL GOVT	01	04/2009	358,80	0,00	0,00	358,80	358,80	0,00	33,33	0,00	358,80	0,00
101 02 02	487	Software MS Office 2007 OLP NL GOVT	01	04/2009	358,80	0,00	0,00	358,80	358,80	0,00	33,33	0,00	358,80	0,00
101 02 02	488	Software MS Office 2007 OLP NL GOVT	01	04/2009	358,80	0,00	0,00	358,80	358,80	0,00	33,33	0,00	358,80	0,00
101 02 03	492	Licença Acrobat Professional V.9 PT WIN AOC	01	09/2009	359,72	0,00	0,00	359,72	359,72	0,00	33,33	0,00	359,72	0,00
101 02 03	493	Licença Acrobat Professional V.9 PT WIN - DA	01	09/2009	28,04	0,00	0,00	28,04	28,04	0,00	100,00	0,00	28,04	0,00
101 02 03	494	Licença Acrobat Professional V.9 PT WIN Upg	01	09/2009	167,89	0,00	0,00	167,89	167,89	0,00	100,00	0,00	167,89	0,00
101 02 03	495	Licença Acrobat Professional V.9 PT WIN Upg	01	09/2009	167,89	0,00	0,00	167,89	167,89	0,00	100,00	0,00	167,89	0,00
101 02 03	496	Licença Acrobat Professional V.9 PT WIN Upg	01	09/2009	167,89	0,00	0,00	167,89	167,89	0,00	100,00	0,00	167,89	0,00
101 02 03	497	Licença Acrobat 9 PT WIN AOO Lic.	01	09/2009	227,57	0,00	0,00	227,57	227,57	0,00	33,33	0,00	227,57	0,00
101 02 03	498	Licença Acrobat 9 PT WIN AOO Lic.	01	09/2009	227,57	0,00	0,00	227,57	227,57	0,00	33,33	0,00	227,57	0,00
101 02 03	499	Licença Acrobat 9 PT WIN AOO Lic.	01	09/2009	227,57	0,00	0,00	227,57	227,57	0,00	33,33	0,00	227,57	0,00
101 02 03	500	Licença Acrobat 9 PT WIN DVD Media Kit	01	09/2009	28,05	0,00	0,00	28,05	28,05	0,00	100,00	0,00	28,05	0,00
101 02 03	501	Software AIRC - SGD Sistema Gestão Docum	01	05/2009	2.800,80	0,00	0,00	2.800,80	2.800,80	0,00	33,33	0,00	2.800,80	0,00
101 02 02	504	Software Office 2007 OLP NL GOVT	01	10/2009	343,02	0,00	0,00	343,02	343,02	0,00	33,33	0,00	343,02	0,00
101 02 03	508	Software Plataforma Elect. de Participação Pú	01	11/2009	592,00	0,00	0,00	592,00	592,00	0,00	33,33	0,00	592,00	0,00
101 02 02	609	Software MS Office 2007 OLP NL GOVT	01	05/2010	340,42	0,00	0,00	340,42	340,42	0,00	33,33	0,00	340,42	0,00
101 02 04	610	WinPro 7 Upgrd OLP NL Gov Promo	01	05/2010	111,25	0,00	0,00	111,25	111,25	0,00	100,00	0,00	111,25	0,00
101 02 04	611	WinPro 7 Upgrd OLP NL Gov Promo	01	05/2010	111,25	0,00	0,00	111,25	111,25	0,00	100,00	0,00	111,25	0,00
101 02 04	612	WinPro 7 Upgrd OLP NL Gov Promo	01	05/2010	111,25	0,00	0,00	111,25	111,25	0,00	100,00	0,00	111,25	0,00
101 02 04	613	WinPro 7 Upgrd OLP NL Gov Promo	01	05/2010	111,25	0,00	0,00	111,25	111,25	0,00	100,00	0,00	111,25	0,00
101 02 04	614	WinPro 7 Upgrd OLP NL Gov Promo	01	05/2010	111,25	0,00	0,00	111,25	111,25	0,00	100,00	0,00	111,25	0,00
101 02 04	615	WinPro 7 Upgrd OLP NL Gov Promo	01	05/2010	111,26	0,00	0,00	111,26	111,26	0,00	100,00	0,00	111,26	0,00
101 02 04	649	Software FLIP 7 Corrector Ortográfico	01	08/2010	53,24	0,00	0,00	53,24	53,24	0,00	100,00	0,00	53,24	0,00
101 02 04	650	Software FLIP 7 Corrector Ortográfico	01	08/2010	53,24	0,00	0,00	53,24	53,24	0,00	100,00	0,00	53,24	0,00
101 02 04	651	Software FLIP 7 Corrector Ortográfico	01	08/2010	53,24	0,00	0,00	53,24	53,24	0,00	100,00	0,00	53,24	0,00
101 02 04	652	Software FLIP 7 Corrector Ortográfico	01	08/2010	53,24	0,00	0,00	53,24	53,24	0,00	100,00	0,00	53,24	0,00



CI REGIÃO DE AVEIRO

## Ficha de amortizações por conta

Ano: 2018

Bem		Aquisição		Alterações patrimoniais		Anos ant		Amortizações		Situação atual do bem				
GH	Nº Invent	Descrição do bem	Tipo	Data	Valor aquisição / avaliação	Aumentos	Diminuições	Valor bruto	Anos ant	Extraord.	Taxa	Exercício Valor	Acumulados Valor	Valor patrim.liq.
<b>Classificação patrimonial: 426202</b>														
101 02 04	653	Software FLIP 7 Corrector Ortografico	01	08/2010	53,24	0,00	0,00	53,24	53,24	0,00	100,00	0,00	53,24	0,00
101 02 03	654	Licenças WinRAR 3.X	01	08/2010	22,68	0,00	0,00	22,68	22,68	0,00	100,00	0,00	22,68	0,00
101 02 03	655	Licenças WinRAR 3.X	01	08/2010	22,68	0,00	0,00	22,68	22,68	0,00	100,00	0,00	22,68	0,00
101 02 03	656	Licenças WinRAR 3.X	01	08/2010	22,68	0,00	0,00	22,68	22,68	0,00	100,00	0,00	22,68	0,00
101 02 03	657	Licenças WinRAR 3.X	01	08/2010	22,68	0,00	0,00	22,68	22,68	0,00	100,00	0,00	22,68	0,00
101 02 03	858	Licenças WinRAR 3.X	01	08/2010	22,68	0,00	0,00	22,68	22,68	0,00	100,00	0,00	22,68	0,00
101 02 03	859	Licenças WinRAR 3.X	01	08/2010	22,68	0,00	0,00	22,68	22,68	0,00	100,00	0,00	22,68	0,00
101 02 03	860	Licenças WinRAR 3.X	01	08/2010	22,68	0,00	0,00	22,68	22,68	0,00	100,00	0,00	22,68	0,00
101 02 03	861	Licenças WinRAR 3.X	01	08/2010	22,68	0,00	0,00	22,68	22,68	0,00	100,00	0,00	22,68	0,00
101 02 03	862	Licenças WinRAR 3.X	01	08/2010	22,68	0,00	0,00	22,68	22,68	0,00	100,00	0,00	22,68	0,00
101 02 03	863	Licenças WinRAR 3.X	01	08/2010	22,68	0,00	0,00	22,68	22,68	0,00	100,00	0,00	22,68	0,00
101 02 03	864	Licenças Adobe Acrobat 9 Standar	01	08/2010	427,05	0,00	0,00	427,05	427,05	0,00	33,33	0,00	427,05	0,00
101 02 03	865	Licenças Adobe Acrobat 9 Standar	01	08/2010	427,05	0,00	0,00	427,05	427,05	0,00	33,33	0,00	427,05	0,00
101 02 04	666	Antivirus SYMC Protection Suite Edition 3.0	01	08/2010	15,46	0,00	0,00	15,46	15,46	0,00	100,00	0,00	15,46	0,00
101 02 04	667	Antivirus SYMC Protection Suite Edition 3.0	01	08/2010	15,46	0,00	0,00	15,46	15,46	0,00	100,00	0,00	15,46	0,00
101 02 04	688	Antivirus SYMC Protection Suite Edition 3.0	01	08/2010	15,46	0,00	0,00	15,46	15,46	0,00	100,00	0,00	15,46	0,00
101 02 04	669	Antivirus SYMC Protection Suite Edition 3.0	01	08/2010	15,46	0,00	0,00	15,46	15,46	0,00	100,00	0,00	15,46	0,00
101 02 04	670	Antivirus SYMC Protection Suite Edition 3.0	01	08/2010	15,46	0,00	0,00	15,46	15,46	0,00	100,00	0,00	15,46	0,00
101 02 04	671	Antivirus SYMC Protection Suite Edition 3.0	01	08/2010	15,46	0,00	0,00	15,46	15,46	0,00	100,00	0,00	15,46	0,00
101 02 04	672	Antivirus SYMC Protection Suite Edition 3.0	01	08/2010	15,46	0,00	0,00	15,46	15,46	0,00	100,00	0,00	15,46	0,00
101 02 04	673	Antivirus SYMC Protection Suite Edition 3.0	01	08/2010	15,46	0,00	0,00	15,46	15,46	0,00	100,00	0,00	15,46	0,00
101 02 04	674	Antivirus SYMC Protection Suite Edition 3.0	01	08/2010	15,48	0,00	0,00	15,46	15,46	0,00	100,00	0,00	15,46	0,00
101 02 04	675	Antivirus SYMC Protection Suite Edition 3.0	01	08/2010	15,46	0,00	0,00	15,46	15,46	0,00	100,00	0,00	15,46	0,00
101 02 04	676	Antivirus SYMC Protection Suite Edition 3.0	01	08/2010	15,48	0,00	0,00	15,46	15,46	0,00	100,00	0,00	15,46	0,00
101 02 04	677	Antivirus SYMC Protection Suite Edition 3.0	01	08/2010	15,46	0,00	0,00	15,46	15,46	0,00	100,00	0,00	15,46	0,00
101 02 04	678	Antivirus SYMC Protection Suite Edition 3.0	01	08/2010	15,48	0,00	0,00	15,46	15,46	0,00	100,00	0,00	15,46	0,00
101 02 04	679	Antivirus SYMC Protection Suite Edition 3.0	01	08/2010	15,46	0,00	0,00	15,46	15,46	0,00	100,00	0,00	15,46	0,00
101 02 04	680	Antivirus SYMC Protection Suite Edition 3.0	01	08/2010	15,48	0,00	0,00	15,46	15,46	0,00	100,00	0,00	15,46	0,00
101 02 04	881	Antivirus SYMC Protection Suite Edition 3.0	01	08/2010	15,48	0,00	0,00	15,46	15,46	0,00	100,00	0,00	15,46	0,00



CI REGIÃO DE AVEIRO

## Ficha de amortizações por conta

Ano: 2018

GH	Nº Invent.	Bem	Descrição do bem	Tipo	Data	Valor aquisição	Alterações patrimoniais		Valor bruto	Anos ant.	Amortizações		Acumulados	Situação atual do bem
							Aumentos	Diminuições			Extraord.	Taxa		
<b>Classificação patrimonial: 426202</b>														
101 02 04	682	Antivírus SYMC Protection Suite Edition 3.0	01	08/2010	15,46	0,00	0,00	15,46	15,46	0,00	100,00	0,00	15,46	0,00
101 02 04	683	Antivírus SYMC Protection Suite Edition 3.0	01	08/2010	15,46	0,00	0,00	15,46	15,46	0,00	100,00	0,00	15,46	0,00
101 02 04	684	Antivírus SYMC Protection Suite Edition 3.0	01	08/2010	15,46	0,00	0,00	15,46	15,46	0,00	100,00	0,00	15,46	0,00
101 02 04	685	Antivírus SYMC Protection Suite Edition 3.0	01	08/2010	15,46	0,00	0,00	15,46	15,46	0,00	100,00	0,00	15,46	0,00
101 02 04	686	Antivírus SYMC Protection Suite Edition 3.0	01	08/2010	15,46	0,00	0,00	15,46	15,46	0,00	100,00	0,00	15,46	0,00
101 02 04	687	Antivírus SYMC Protection Suite Edition 3.0	01	08/2010	15,46	0,00	0,00	15,46	15,46	0,00	100,00	0,00	15,46	0,00
101 02 04	688	Antivírus SYMC Protection Suite Edition 3.0	01	08/2010	15,46	0,00	0,00	15,46	15,46	0,00	100,00	0,00	15,46	0,00
101 02 04	689	Antivírus SYMC Protection Suite Edition 3.0	01	08/2010	15,46	0,00	0,00	15,46	15,46	0,00	100,00	0,00	15,46	0,00
101 02 04	690	Antivírus SYMC Protection Suite Edition 3.0	01	08/2010	15,46	0,00	0,00	15,46	15,46	0,00	100,00	0,00	15,46	0,00
101 02 04	691	Antivírus SYMC Protection Suite Edition 3.0	01	08/2010	15,46	0,00	0,00	15,46	15,46	0,00	100,00	0,00	15,46	0,00
101 02 04	692	Antivírus SYMC Protection Suite Edition 3.0	01	08/2010	15,46	0,00	0,00	15,46	15,46	0,00	100,00	0,00	15,46	0,00
101 02 04	693	Antivírus SYMC Protection Suite Edition 3.0	01	08/2010	15,46	0,00	0,00	15,46	15,46	0,00	100,00	0,00	15,46	0,00
101 02 04	694	Antivírus SYMC Protection Suite Edition 3.0	01	08/2010	15,48	0,00	0,00	15,48	15,48	0,00	100,00	0,00	15,48	0,00
101 02 04	695	Antivírus SYMC Protection Suite Edition 3.0	01	08/2010	15,54	0,00	0,00	15,54	15,54	0,00	100,00	0,00	15,54	0,00
<b>Totais da conta 426202:</b>							0,00	0,00	10.309,72	10.309,72	0,00	0,00	10.309,72	0,00
<b>Classificação patrimonial: 426203</b>														
101 02 02	177	Windows Svr CAL 2003 OPL A GOVT CAL - P	01	10/2004	298,86	0,00	0,00	298,86	298,86	0,00	33,33	0,00	298,86	0,00
101 02 02	179	Windows Svr Web 2003 English OLP A GOVT	01	10/2004	393,70	0,00	0,00	393,70	393,70	0,00	33,33	0,00	393,70	0,00
101 02 06	184	ISA Srv Std Ed 2004 Eng.Disk Kit MVL Cd-Pr	01	10/2004	1.312,75	0,00	0,00	1.312,75	1.312,75	0,00	33,33	0,00	1.312,75	0,00
101 02 02	188	Windows Svr Std 2003 Ing OPL A GOVT - Pr	01	10/2004	2.128,37	0,00	0,00	2.128,37	2.128,37	0,00	33,33	0,00	2.128,37	0,00
101 02 03	189	SQL SRV 2000 STV EDT UK OPL GOVT 1LIC	01	10/2004	10.017,06	0,00	0,00	10.017,06	10.017,06	0,00	33,33	0,00	10.017,06	0,00
101 02 99	191	OV Data Protector Cell Manag Wfn. LTU CD-F	01	10/2004	887,13	0,00	0,00	887,13	887,13	0,00	33,33	0,00	887,13	0,00
101 02 99	192	OV Data Protector On-Line ext Wfn. LTU-Pro	01	10/2004	891,39	0,00	0,00	891,39	891,39	0,00	33,33	0,00	891,39	0,00
101 02 03	234	Software ng Xis-MicroStation (1 licença)	01	12/2004	2.677,50	0,00	0,00	2.677,50	2.677,50	0,00	33,33	0,00	2.677,50	0,00
101 02 04	235	Office Pro 2003 Portug. OEM Pack w/SP1 - P	01	12/2004	311,45	0,00	0,00	311,45	311,45	0,00	33,33	0,00	311,45	0,00
101 02 03	236	ArEditor Conc.. 1 licença - Proj. SIGRIA	01	12/2004	12.363,62	0,00	0,00	12.363,62	12.363,62	0,00	33,33	0,00	12.363,62	0,00





CI REGIÃO DE AVEIRO

## Ficha de amortizações por conta

Ano: 2018

GH	Nº Invent.	Descrição do bem	Tipo	Data	Alterações patrimoniais		Valor bruto	Anos ant.	Amortizações		Acum ulados	Situação atual do bem	
					Valor aquisição avaliação	Diminuições			Extraord.	Taxa		Exercício	Valor patrim.liq.
<b>Classificação patrimonial: 426203</b>													
101 02 03	237	ArcSDE 9.0 (licença p/ 1 Server/2CPU's e 5 li 01	01	12/2004	16.299,91	0,00	16.299,91	16.299,91	0,00	33,33	0,00	16.299,91	0,00
101 02 03	238	ArcIMS SLG Edition Server/CPU - Proj. SIGRI 01	01	12/2004	9.633,76	0,00	9.633,76	9.633,76	0,00	33,33	0,00	9.633,76	0,00
101 02 03	273	MicroStation V8 2004 Edition English - Proj. S 01	01	12/2004	5.395,00	0,00	5.395,00	5.395,00	0,00	33,33	0,00	5.395,00	0,00
101 02 04	274	Office Pro 2003 Portug. OEM Pack w/SP1 - Pr 01	01	07/2005	481,74	0,00	481,74	481,74	0,00	33,33	0,00	481,74	0,00
101 02 04	275	Acrobat Professional V7.0 Port. Win Gov - Proj 01	01	07/2005	377,36	0,00	377,36	377,36	0,00	33,33	0,00	377,36	0,00
101 02 04	276	Acrobat Professional V7.0 Port. Win Gov - Proj 01	01	07/2005	377,36	0,00	377,36	377,36	0,00	33,33	0,00	377,36	0,00
101 02 04	277	Acrobat Professional V7.0 Port. Cd Gov - Proj. 01	01	07/2005	27,18	0,00	27,18	27,18	0,00	33,33	0,00	27,18	0,00
101 02 03	304	Software Geoquality - 1 licença - Prj. SIGRIA 01	01	10/2006	544,50	0,00	544,50	544,50	0,00	33,33	0,00	544,50	0,00
101 02 03	305	Software ArcGIS Publisher Conc. - 1 licença - 01	01	10/2008	5.096,52	0,00	5.096,52	5.096,52	0,00	33,33	0,00	5.096,52	0,00
101 02 03	306	Software ET GEOBOX - 1 licença - Proj. SIGI 01	01	11/2006	363,00	0,00	363,00	363,00	0,00	33,33	0,00	363,00	0,00
<b>Totais da conta 426203:</b>					69.878,16	0,00	69.878,16	69.878,16	0,00	0,00	0,00	69.878,16	0,00
<b>Classificação patrimonial: 426204</b>													
101 02 02	505	Software Office Professional Plug 2007 OLP N 01	01	10/2009	445,94	0,00	445,94	445,94	0,00	33,33	0,00	445,94	0,00
101 02 02	605	Software Microsoft Open Licence Server 2010 01	01	12/2010	5.578,95	0,00	5.578,95	5.578,95	0,00	33,33	0,00	5.578,95	0,00
101 02 04	606	Software Backup Data Protector 01	01	12/2010	1.421,87	0,00	1.421,87	1.421,87	0,00	33,33	0,00	1.421,87	0,00
101 02 02	713	Office Std 2010 OLP NL Gov 01	01	07/2011	359,16	0,00	359,16	359,16	0,00	33,33	0,00	359,16	0,00
101 02 02	714	Office Std 2010 OLP NL Gov 01	01	07/2011	359,16	0,00	359,16	359,16	0,00	33,33	0,00	359,16	0,00
101 02 03	715	Acrobat TLP 5.0 Goblemo 1+10 English Windi 01	01	07/2011	292,74	0,00	292,74	292,74	0,00	33,33	0,00	292,74	0,00
101 02 03	716	Acrobat TLP 5.0 Goblemo 1+10 English Windi 01	01	07/2011	292,74	0,00	292,74	292,74	0,00	33,33	0,00	292,74	0,00
101 02 04	719	5 Licenças Antivirus Symantec Protection Suit 01	01	12/2011	77,55	0,00	77,55	77,55	0,00	100,00	0,00	77,55	0,00
101 02 99	728	Licença Symantec - 7 LIC, 01	01	12/2012	108,57	0,00	108,57	108,57	0,00	100,00	0,00	108,57	0,00
101 02 99	772	Licença Antivirus (7) - SYMC Protection Ed. 4. 01	01	12/2013	94,71	0,00	94,71	94,71	0,00	100,00	0,00	94,71	0,00
101 02 04	804	Licenças Symantec Antivirus 01	01	12/2014	102,89	0,00	102,89	102,89	0,00	100,00	0,00	102,89	0,00
101 02 06	1206	Microsoft Open License office 2013 01	01	02/2015	339,46	0,00	339,46	339,46	0,00	33,33	0,00	339,46	0,00
101 02 06	1207	Microsoft Open License office 2013 01	01	02/2015	339,46	0,00	339,46	339,46	0,00	33,33	0,00	339,46	0,00
101 02 06	1208	Microsoft Open License office 2013 01	01	02/2015	339,46	0,00	339,46	339,46	0,00	33,33	0,00	339,46	0,00



CI REGIÃO DE AVEIRO

## Ficha de amortizações por conta

Ano: 2018

GH	Nº Invent.	Descrição do bem	Tipo	Data	Aquisição	Alterações patrimoniais			Valor bruto	Anos ant.	Amortizações		Acum ufados	Situação atual do bem
						Valor aquisição	Aumentos	Diminuições			Extraord.	Taxa		
<b>Classificação patrimonial: 426204</b>														
101 02 06	1209	Microsoft Open License Exchange Server Use	01	02/2015	69,92	0,00	0,00	69,92	69,92	0,00	100,00	0,00	89,92	0,00
101 02 04	1210	Autodesk AutoCAD LT 2015	01	02/2015	1.379,06	0,00	0,00	1.379,06	1.379,06	0,00	33,33	0,00	1.379,06	0,00
101 02 04	1211	Adobe Acrobat 11 Por	01	02/2015	276,52	0,00	0,00	276,52	276,52	0,00	33,33	0,00	276,52	0,00
101 02 06	1212	Licença Antivirus SYMC 4.1	01	11/2015	15,99	0,00	0,00	15,99	15,99	0,00	100,00	0,00	15,99	0,00
101 02 06	1213	Licença Antivirus SYMC 4.1	01	11/2015	15,99	0,00	0,00	15,99	15,99	0,00	100,00	0,00	15,99	0,00
101 02 06	1214	Licença Antivirus SYMC 4.1	01	11/2015	15,99	0,00	0,00	15,99	15,99	0,00	100,00	0,00	15,99	0,00
101 02 06	1215	Licença Antivirus SYMC 4.1	01	11/2015	15,99	0,00	0,00	15,99	15,99	0,00	100,00	0,00	15,99	0,00
101 02 06	1216	Licença Antivirus SYMC 4.1	01	11/2015	15,99	0,00	0,00	15,99	15,99	0,00	100,00	0,00	15,99	0,00
101 02 06	1217	Licença Antivirus SYMC 4.1	01	11/2015	15,99	0,00	0,00	15,99	15,99	0,00	100,00	0,00	15,99	0,00
101 02 06	1218	Licença Antivirus SYMC 4.1	01	11/2015	15,99	0,00	0,00	15,99	15,99	0,00	100,00	0,00	15,99	0,00
101 02 04	1219	Microsoft Office Standard 2016 OLP NL Gov	01	11/2015	350,55	0,00	0,00	350,55	350,55	0,00	33,33	0,00	350,55	0,00
101 02 04	1690	Licença Antivirus Symantec Norton Endpoint F	01	02/2017	344,40	0,00	0,00	344,40	344,40	0,00	100,00	0,00	344,40	0,00
101 02 04	1752	Licença Plataforma Gestão Conhecimento	01	09/2017	1.338,50	0,00	0,00	1.338,50	446,12	0,00	33,33	446,12	892,24	446,26
101 02 02	1796	Microsoft Windows Server 2016 (16-Core) Sta	01	12/2018	259,02	0,00	0,00	259,02	0,00	0,00	33,33	86,33	88,33	172,69
101 02 02	1797	Microsoft Windows Server 2016 (16-Core) Sta	01	12/2018	259,02	0,00	0,00	259,02	0,00	0,00	33,33	86,33	86,33	172,89
101 02 02	1798	Microsoft Windows Server 2016 (16-Core) Sta	01	12/2018	259,02	0,00	0,00	259,02	0,00	0,00	33,33	86,33	86,33	172,89
101 02 02	1799	Microsoft Windows Server 2016 (16-Core) Sta	01	12/2018	259,02	0,00	0,00	259,02	0,00	0,00	33,33	86,33	86,33	172,89
101 02 02	1800	Microsoft Windows Server 2016 (16-Core) Sta	01	12/2018	259,02	0,00	0,00	259,02	0,00	0,00	33,33	86,33	86,33	172,89
101 02 02	1801	Microsoft Windows Server 2016 (16-Core) Sta	01	12/2018	259,02	0,00	0,00	259,02	0,00	0,00	33,33	86,33	86,33	172,89
101 02 02	1808	Microsoft Windows Server 2016 10 User CAL	01	12/2018	133,45	0,00	0,00	133,45	0,00	0,00	33,33	44,48	44,48	88,97
101 02 02	1809	Microsoft Windows Server 2016 10 User CAL	01	12/2018	133,45	0,00	0,00	133,45	0,00	0,00	33,33	44,48	44,48	88,97
101 02 02	1810	Microsoft Windows Server 2016 10 User CAL	01	12/2018	133,45	0,00	0,00	133,45	0,00	0,00	33,33	44,48	44,48	88,97
101 02 02	1811	Microsoft Windows Server 2016 10 User CAL	01	12/2018	133,45	0,00	0,00	133,45	0,00	0,00	33,33	44,48	44,48	88,97
101 02 03	1816	Software visualização VMware vSphere EssPlus	01	12/2018	2.231,15	0,00	0,00	2.231,15	0,00	0,00	33,33	743,64	743,84	1.487,51
101 02 03	1818	Software backup VEEAM BACKUP ESSENTI/	01	12/2018	670,21	0,00	0,00	670,21	0,00	0,00	33,33	223,38	223,38	448,83
101 02 03	1819	Software backup VEEAM BACKUP ESSENTI/	01	12/2018	670,25	0,00	0,00	670,25	0,00	0,00	33,33	223,39	223,39	448,88
<b>Totais da conta 426204:</b>						0,00	0,00	19.683,07	19.683,07	0,00	0,00	2.332,43	15.463,59	4.219,48



CI REGIÃO DE AVEIRO

## Ficha de amortizações por conta

Ano: 2018

GH	Nº Invent.	Descrição do bem	Tipo	Data	Aquisição		Alterações patrimoniais		Valor bruto	Anos ant.		Amortizações		Situação atual do bem	
					Valor aquisição	Valor avaliação	Aumentos	Diminuições		Extraord.	Taxa	Exercício	Valor	Acum ulados	Valor patrim.liq.
<b>Classificação patrimonial: 426205</b>															
101 02 02	506	Software Office 2007 OLP NL GOVT	01	10/2009	343,02	0,00	0,00	0,00	343,02	343,02	0,00	33,33	0,00	343,02	0,00
101 02 02	507	Software Office 2007 OLP NL GOVT	01	10/2009	343,02	0,00	0,00	0,00	343,02	343,02	0,00	33,33	0,00	343,02	0,00
101 02 04	720	3 Licenças Antivirus Symantec Protection Suit	01	12/2011	46,53	0,00	0,00	0,00	46,53	48,53	0,00	100,00	0,00	46,53	0,00
101 02 03	721	3 Licenças Email Exchange Server 2010	01	12/2011	183,50	0,00	0,00	0,00	183,50	183,50	0,00	100,00	0,00	183,50	0,00
101 02 04	1691	Licença Antivirus Symantec Norton Endpoint F	01	02/2017	103,32	0,00	0,00	0,00	103,32	103,32	0,00	100,00	0,00	103,32	0,00
101 02 04	1753	Licença Plataforma Gestão Conhecimento	01	09/2017	252,95	0,00	0,00	0,00	252,95	84,31	0,00	33,33	84,31	188,82	84,33
<b>Totais da conta 426205:</b>					1.272,34	0,00	0,00	0,00	1.272,34	1.103,70	0,00	33,33	84,31	1.188,01	84,33
<b>Classificação patrimonial: 426206</b>															
101 02 02	705	Office Std 2010 OLP NL Gov	01	07/2011	359,16	0,00	0,00	0,00	359,16	359,16	0,00	33,33	0,00	359,16	0,00
101 02 02	706	Office Std 2010 OLP NL Gov	01	07/2011	359,16	0,00	0,00	0,00	359,16	359,16	0,00	33,33	0,00	359,16	0,00
101 02 02	707	Office Std 2010 OLP NL Gov	01	07/2011	359,16	0,00	0,00	0,00	359,16	359,16	0,00	33,33	0,00	359,16	0,00
101 02 02	706	Office Std 2010 OLP NL Gov	01	07/2011	359,16	0,00	0,00	0,00	359,16	359,16	0,00	33,33	0,00	359,16	0,00
101 02 03	709	Acrobat TLP 5,0 Gobierno 1+10 English Windt	01	07/2011	292,74	0,00	0,00	0,00	292,74	292,74	0,00	33,33	0,00	292,74	0,00
101 02 03	710	Acrobat TLP 5,0 Gobierno 1+10 English Windt	01	07/2011	292,74	0,00	0,00	0,00	292,74	292,74	0,00	33,33	0,00	292,74	0,00
101 02 03	711	Acrobat TLP 5,0 Gobierno 1+10 English Windt	01	07/2011	292,74	0,00	0,00	0,00	292,74	292,74	0,00	33,33	0,00	292,74	0,00
101 02 03	712	Acrobat TLP 5,0 Gobierno 1+10 English Windt	01	07/2011	292,74	0,00	0,00	0,00	292,74	292,74	0,00	33,33	0,00	292,74	0,00
101 02 04	722	4 Licenças Antivirus Symantec Protection Suit	01	12/2011	82,04	0,00	0,00	0,00	82,04	62,04	0,00	100,00	0,00	82,04	0,00
101 02 03	723	4 Licenças Email Exchange Server 2010	01	12/2011	244,67	0,00	0,00	0,00	244,67	244,67	0,00	100,00	0,00	244,67	0,00
101 02 99	729	Licenças Symantec - 4 lic.	01	12/2012	62,04	0,00	0,00	0,00	62,04	62,04	0,00	100,00	0,00	62,04	0,00
101 02 99	773	Licença Antivirus (4) - SYMC Protection Ed. 4.	01	12/2013	54,12	0,00	0,00	0,00	54,12	54,12	0,00	100,00	0,00	54,12	0,00
101 02 04	605	Licenças Symantec Antivirus	01	12/2014	29,40	0,00	0,00	0,00	29,40	29,40	0,00	33,33	0,00	29,40	0,00
<b>Totais da conta 426206:</b>					3.059,67	0,00	0,00	0,00	3.059,67	3.059,87	0,00	33,33	0,00	3.059,87	0,00
<b>Classificação patrimonial: 426207</b>					66,88	0,00	0,00	0,00	66,88	68,88	0,00	100,00	0,00	68,88	0,00
101 02 99	1616	Microsoft Office 365 E1 GOV	01	05/2016	66,88	0,00	0,00	0,00	68,88	68,88	0,00	100,00	0,00	68,88	0,00



CI REGIÃO DE AVEIRO

## Ficha de amortizações por conta

Ano: 2018

Bem		Aquisição		Alterações patrimoniais		Valor bruto		Anos ant.		Amortizações		Situação atual do bem	
GH	Nº Invent.	Descrição do bem	Tipo	Data	Valor aquisição	Aumentos	Diminuições	Valor bruto	Anos ant.	Extraord.	Taxa	Exercício	Valor patrim.liq.
				Valor liquidado									
<b>Classificação patrimonial: 426207</b>													
101 02 99	1619	Microsoft Office 365 E1 GOV	01	05/2016	68,88	0,00	0,00	68,88	68,88	0,00	100,00	0,00	0,00
101 02 99	1620	Microsoft Office 365 E1 GOV	01	05/2016	68,88	0,00	0,00	68,88	68,88	0,00	100,00	0,00	0,00
101 02 99	1821	Microsoft Office 365 E1 GOV	01	05/2016	68,88	0,00	0,00	68,88	68,88	0,00	100,00	0,00	0,00
101 02 99	1622	Microsoft Office 365 E1 GOV	01	05/2016	68,88	0,00	0,00	68,88	68,88	0,00	100,00	0,00	0,00
101 02 99	1623	Microsoft Office 365 E1 GOV	01	05/2016	68,88	0,00	0,00	68,88	68,88	0,00	100,00	0,00	0,00
101 02 99	1624	Microsoft Office 365 E1 GOV	01	05/2016	68,88	0,00	0,00	68,88	68,88	0,00	100,00	0,00	0,00
101 02 99	1625	Microsoft Office 365 E1 GOV	01	05/2016	68,88	0,00	0,00	68,88	68,88	0,00	100,00	0,00	0,00
101 02 99	1626	Microsoft Office 365 E1 GOV	01	05/2016	68,88	0,00	0,00	68,88	68,88	0,00	100,00	0,00	0,00
101 02 99	1627	Microsoft Office 365 E1 GOV	01	05/2016	68,88	0,00	0,00	68,88	68,88	0,00	100,00	0,00	0,00
101 02 99	1628	Microsoft Office 365 E1 GOV	01	05/2016	68,88	0,00	0,00	68,88	68,88	0,00	100,00	0,00	0,00
101 02 99	1629	Microsoft Office 365 E1 GOV	01	05/2016	68,88	0,00	0,00	68,88	68,88	0,00	100,00	0,00	0,00
101 02 99	1630	Microsoft Office 365 E1 GOV	01	05/2016	68,88	0,00	0,00	68,88	68,88	0,00	100,00	0,00	0,00
101 02 99	1631	Microsoft Office 365 E1 GOV	01	05/2016	68,88	0,00	0,00	68,88	68,88	0,00	100,00	0,00	0,00
101 02 99	1832	Microsoft Office 385 E3 GOV	01	05/2016	226,32	0,00	0,00	226,32	150,86	0,00	33,33	75,48	228,32
101 02 04	1833	Microsoft OfficeStd 2016 OLP NL GOV	01	05/2016	340,71	0,00	0,00	340,71	227,12	0,00	33,33	113,59	340,71
101 02 04	1634	Microsoft OfficeStd 2016 OLP NL GOV	01	05/2016	340,71	0,00	0,00	340,71	227,12	0,00	33,33	113,59	340,71
101 02 04	1635	Microsoft OfficeStd 2016 OLP NL GOV	01	05/2016	340,71	0,00	0,00	340,71	227,12	0,00	33,33	113,59	340,71
101 02 04	1636	Microsoft OfficeStd 2016 OLP NL GOV	01	05/2016	340,71	0,00	0,00	340,71	227,12	0,00	33,33	113,59	340,71
101 02 04	1637	Microsoft OfficeStd 2016 OLP NL GOV	01	05/2016	340,71	0,00	0,00	340,71	227,12	0,00	33,33	113,59	340,71
101 02 04	1638	Microsoft OfficeStd 2016 OLP NL GOV	01	05/2016	340,71	0,00	0,00	340,71	227,12	0,00	33,33	113,59	340,71
101 02 04	1839	Microsoft OfficeStd 2016 OLP NL GOV	01	05/2016	340,71	0,00	0,00	340,71	227,12	0,00	33,33	113,59	340,71
101 02 04	1640	Microsoft OfficeStd 2016 OLP NL GOV	01	05/2016	340,71	0,00	0,00	340,71	227,12	0,00	33,33	113,59	340,71
101 02 04	1841	Microsoft OfficeStd 2016 OLP NL GOV	01	05/2016	340,71	0,00	0,00	340,71	227,12	0,00	33,33	113,59	340,71
101 02 04	1642	Microsoft OfficeStd 2016 OLP NL GOV	01	05/2016	340,71	0,00	0,00	340,71	227,12	0,00	33,33	113,59	340,71
101 02 04	1643	Microsoft OfficeStd 2016 OLP NL GOV	01	05/2018	340,71	0,00	0,00	340,71	227,12	0,00	33,33	113,59	340,71
101 02 04	1644	Microsoft OfficeStd 2016 OLP NL GOV	01	05/2016	340,71	0,00	0,00	340,71	227,12	0,00	33,33	113,59	340,71
101 02 04	1645	Microsoft OfficeStd 2016 OLP NL GOV	01	05/2016	340,71	0,00	0,00	340,71	227,12	0,00	33,33	113,59	340,71
101 02 04	1646	Microsoft OfficeStd 2016 OLP NL GOV	01	05/2016	340,71	0,00	0,00	340,71	227,12	0,00	33,33	113,59	340,71





CI REGIÃO DE AVEIRO

## Ficha de amortizações por conta

Ano: 2018

GH	Nº Invent.	Descrição do bem	Tipo	Data	Aquisição		Alterações patrimoniais		Valor bruto	Anos ant.	Amortizações		Situação atual do bem		
					Valor aquisição	Valor avaliação	Aumentos	Diminuições			Extraord.	Taxa	Exercício	Valor	Acumulados
101 02 05	1647	Plataforma Gestão do Conhecimento	01	09/2016	3.198,00	0,00	0,00	0,00	3.198,00	2.131,78	0,00	33,33	1.066,22	3.198,00	0,00
<b>Totais da conta 426207:</b>						9.158,58	0,00	0,00	9.158,58	6.426,64	0,00	2.731,94	9.158,58	0,00	
<b>Classificação patrimonial: 426301</b>															
102 01 99	173	Instalação rede telefónica - Painel 19" 48/24 p 01	01	10/2004	869,65	0,00	0,00	0,00	869,65	869,65	0,00	14,28	0,00	869,65	0,00
102 01 99	174	SWITCH D-LINK DES-1024R+	01	10/2004	313,51	0,00	0,00	0,00	313,51	313,51	0,00	14,28	0,00	313,51	0,00
102 01 13	229	Telefone Siemens Optipoint 500 Entry Branco	01	12/2004	119,00	0,00	0,00	0,00	119,00	119,00	0,00	12,50	0,00	119,00	0,00
102 01 14	298	Telemóveis CORPORATE NOKIA 1112	01	12/2006	17,00	0,00	0,00	0,00	17,00	17,00	0,00	25,00	0,00	17,00	0,00
102 01 14	299	Telemóveis CORPORATE NOKIA 1112	01	12/2006	17,00	0,00	0,00	0,00	17,00	17,00	0,00	25,00	0,00	17,00	0,00
102 01 14	300	Telemóveis CORPORATE NOKIA 1112	01	12/2006	17,00	0,00	0,00	0,00	17,00	17,00	0,00	25,00	0,00	17,00	0,00
102 01 14	301	Telemóveis CORPORATE NOKIA 1112	01	12/2006	17,00	0,00	0,00	0,00	17,00	17,00	0,00	25,00	0,00	17,00	0,00
102 01 14	302	Telemóveis CORPORATE NOKIA 6233	01	12/2006	17,00	0,00	0,00	0,00	17,00	17,00	0,00	25,00	0,00	17,00	0,00
101 01 04	326	Switch D-Link 16 Portas 1016+	01	06/2007	117,94	0,00	0,00	0,00	117,94	117,94	0,00	25,00	0,00	117,94	0,00
102 01 01	327	Ampliação da Central telefónica p/12 extensões	01	06/2007	1.977,92	0,00	0,00	0,00	1.977,92	1.977,92	0,00	12,50	0,00	1.977,92	0,00
102 01 13	328	Telefone Siemens Euroset 5020 ANTRACIT	01	06/2007	237,98	0,00	0,00	0,00	237,98	237,98	0,00	12,50	0,00	237,98	0,00
102 01 99	343	Leitor MP4 Overtech OT 930 + Módulo música	01	10/2007	260,15	0,00	0,00	0,00	260,15	260,15	0,00	14,28	0,00	260,15	0,00
102 01 01	418	Central telefónica Hicom 118 0/6/4	01	08/2008	804,00	0,00	0,00	0,00	804,00	804,00	0,00	12,50	0,00	804,00	0,00
101 01 01	419	Armário p/ central telefónica 7U 600x420x365	01	08/2008	991,93	0,00	0,00	0,00	991,93	991,93	0,00	12,50	0,00	991,93	0,00
102 01 13	420	Telefone Siemens Euroset 5005 ANTRACIT	01	08/2008	23,69	0,00	0,00	0,00	23,69	23,69	0,00	100,00	0,00	23,69	0,00
102 01 13	421	Telefone Siemens Euroset 5005 ANTRACIT	01	08/2008	23,69	0,00	0,00	0,00	23,69	23,69	0,00	100,00	0,00	23,69	0,00
102 01 13	422	Telefone Siemens Euroset 5005 ANTRACIT	01	08/2008	23,69	0,00	0,00	0,00	23,69	23,69	0,00	100,00	0,00	23,69	0,00
102 01 14	590	Telemóvel NOKIA E55 + 2GB	01	03/2010	299,00	0,00	299,00	0,00	0,00	0,00	0,00	25,00	0,00	0,00	0,00
102 01 14	591	Telemóvel NOKIA E55 Black	01	03/2010	299,00	0,00	0,00	0,00	299,00	299,00	0,00	25,00	0,00	299,00	0,00
102 01 13	592	Telefone Siemens Gigaset A160	01	04/2010	39,30	0,00	0,00	0,00	39,30	39,30	0,00	100,00	0,00	39,30	0,00
102 01 13	593	Telefone Siemens Gigaset A160	01	04/2010	39,30	0,00	0,00	0,00	39,30	39,30	0,00	100,00	0,00	39,30	0,00
102 01 13	594	Comunicador Telefónico DL-125C	01	04/2010	230,40	0,00	0,00	0,00	230,40	230,40	0,00	12,50	0,00	230,40	0,00
102 01 14	796	Telemóvel Nokia 625 4G	01	02/2014	269,90	0,00	0,00	0,00	269,90	269,90	0,00	100,00	0,00	269,90	0,00



CI REGIÃO DE AVEIRO

# Ficha de amortizações por conta

Ano: 2018

GH	Nº Invent	Descrição do bem	Tipo	Data	Valor aquisição	Alterações patrimoniais			Valor bruto	Anos ant.	Amortizações		Valor	Acum ufados	Situação atual do bem
						Valor aquisição	Aumentos	Diminuições			Extraord.	Taxa			
<b>Classificação patrimonial: 426301</b>															
102 01 14	806	Telemóvel Nokia Lumia 625 SMT	01	11/2014	169,90	0,00	0,00	0,00	169,90	169,90	0,00	100,00	0,00	169,90	0,00
102 01 13	1220	Telefone digital EcoREEE	01	03/2015	120,54	0,00	0,00	0,00	120,54	120,54	0,00	100,00	0,00	120,54	0,00
102 01 14	1221	Telemóvel PU Microsoft LUMIA 640 PRE MEC	01	07/2015	149,90	0,00	0,00	0,00	149,90	149,90	0,00	100,00	0,00	149,90	0,00
101 01 04	1692	Switch 48 POE - HP JG 928A	01	02/2017	776,68	0,00	0,00	0,00	776,68	194,17	0,00	25,00	194,17	388,34	388,34
101 01 04	1693	Switch 24 POE - HP JG 925A	01	02/2017	421,98	0,00	0,00	0,00	421,98	105,50	0,00	25,00	105,50	211,00	210,98
101 01 02	1725	Servidor de Voz (VOIP) OMNIPCX ENTERPR	01	11/2017	10.894,72	0,00	0,00	0,00	10.894,72	2.723,68	0,00	25,00	2.723,68	5.447,36	5.447,36
102 01 13	1726	Telefone VOIP 8028 Premium Deskphon	01	11/2017	252,87	0,00	0,00	0,00	252,87	31,61	0,00	12,50	31,61	63,22	189,65
102 01 13	1727	Módulo Smart Displays 14 - acessório Telefon	01	11/2017	182,64	0,00	0,00	0,00	182,64	182,64	0,00	100,00	0,00	182,64	0,00
102 01 13	1728	Telefone VOIP Alcatel-Lucent 8001 Deskphon	01	11/2017	134,09	0,00	0,00	0,00	134,09	134,09	0,00	100,00	0,00	134,09	0,00
102 01 13	1729	Telefone VOIP Alcatel-Lucent 8001 Deskphon	01	11/2017	134,09	0,00	0,00	0,00	134,09	134,09	0,00	100,00	0,00	134,09	0,00
102 01 13	1730	Telefone VOIP Alcatel-Lucent 8001 Deskphon	01	11/2017	134,09	0,00	0,00	0,00	134,09	134,09	0,00	100,00	0,00	134,09	0,00
102 01 13	1731	Telefone VOIP Alcatel-Lucent 8001 Deskphon	01	11/2017	134,09	0,00	0,00	0,00	134,09	134,09	0,00	100,00	0,00	134,09	0,00
102 01 13	1732	Telefone VOIP Alcatel-Lucent 8001 Deskphon	01	11/2017	134,09	0,00	0,00	0,00	134,09	134,09	0,00	100,00	0,00	134,09	0,00
102 01 13	1733	Telefone VOIP Alcatel-Lucent 8001 Deskphon	01	11/2017	134,09	0,00	0,00	0,00	134,09	134,09	0,00	100,00	0,00	134,09	0,00
102 01 13	1734	Telefone VOIP Alcatel-Lucent 8001 Deskphon	01	11/2017	134,09	0,00	0,00	0,00	134,09	134,09	0,00	100,00	0,00	134,09	0,00
102 01 13	1735	Telefone VOIP Alcatel-Lucent 8001 Deskphon	01	11/2017	134,09	0,00	0,00	0,00	134,09	134,09	0,00	100,00	0,00	134,09	0,00
102 01 13	1736	Telefone VOIP Alcatel-Lucent 8001 Deskphon	01	11/2017	134,09	0,00	0,00	0,00	134,09	134,09	0,00	100,00	0,00	134,09	0,00
102 01 13	1737	Telefone VOIP Alcatel-Lucent 8001 Deskphon	01	11/2017	134,09	0,00	0,00	0,00	134,09	134,09	0,00	100,00	0,00	134,09	0,00
102 01 13	1738	Telefone VOIP Alcatel-Lucent 8001 Deskphon	01	11/2017	134,09	0,00	0,00	0,00	134,09	134,09	0,00	100,00	0,00	134,09	0,00
102 01 13	1739	Telefone VOIP Alcatel-Lucent 8001 Deskphon	01	11/2017	134,09	0,00	0,00	0,00	134,09	134,09	0,00	100,00	0,00	134,09	0,00
102 01 13	1740	Telefone VOIP Alcatel-Lucent 8001 Deskphon	01	11/2017	134,09	0,00	0,00	0,00	134,09	134,09	0,00	100,00	0,00	134,09	0,00
102 01 13	1741	Telefone VOIP Alcatel-Lucent 8001 Deskphon	01	11/2017	134,09	0,00	0,00	0,00	134,09	134,09	0,00	100,00	0,00	134,09	0,00
102 01 13	1742	Telefone VOIP Alcatel-Lucent 8001 Deskphon	01	11/2017	134,09	0,00	0,00	0,00	134,09	134,09	0,00	100,00	0,00	134,09	0,00
102 01 13	1743	Telefone VOIP Alcatel-Lucent 8001 Deskphon	01	11/2017	134,09	0,00	0,00	0,00	134,09	134,09	0,00	100,00	0,00	134,09	0,00
102 01 13	1744	Telefone VOIP Alcatel-Lucent 8001 Deskphon	01	11/2017	134,09	0,00	0,00	0,00	134,09	134,09	0,00	100,00	0,00	134,09	0,00
102 01 13	1745	Telefone VOIP DECT Alcatel 2015	01	11/2017	163,15	0,00	0,00	0,00	163,15	163,15	0,00	100,00	0,00	163,15	0,00



CI REGIÃO DE AVEIRO

## Ficha de amortizações por conta

Ano: 2018

GH	Nº Invent	Descrição do bem	Tipo	Data	Aquisição Valor facilitação	Alterações patrimoniais		Valor bruto	Anos ant.		Amortizações		Situação atual do bem	
						Aumentos	Diminuições		Extraord.	Taxa	Exercício Valor	Acum ulados	Valor patrim.liq.	
<b>Classificação patrimonial: 426301</b>														
102 01 13	1746	Telefone VOIP DECT Alcatel 2015	01	11/2017	163,15	0,00	0,00	163,15	0,00	100,00	0,00	0,00	163,15	0,00
<b>Totais da conta 426301:</b>						22.600,11	299,00	13.009,82	3.054,96	0,00	0,00	16.064,78	8.236,33	
<b>Classificação patrimonial: 426303</b>														
102 01 01	1754	Equipamento Comunicações VOIP	01	10/2017	89.355,37	0,00	89.355,37	0,00	0,00	100,00	0,00	0,00	0,00	0,00
<b>Totais da conta 426303:</b>						89.355,37	89.355,37	0,00	0,00	0,00	0,00	0,00	0,00	0,00
<b>Classificação patrimonial: 4264101</b>														
103 01 01	35	Armário com portas vidro 1200 X 750 L	01	08/1998	243,95	0,00	0,00	243,95	0,00	12,50	0,00	243,95	0,00	0,00
103 01 01	36	Armário com portas vidro 800 X 750 L P	01	08/1998	175,08	0,00	0,00	175,08	0,00	12,50	0,00	175,08	0,00	0,00
103 01 01	37	Armário com portas vidro 1200 X 750 L	01	08/1998	222,93	0,00	0,00	222,93	0,00	12,50	0,00	222,93	0,00	0,00
103 01 01	38	Armário 100 X 156 H PT. Lam. Nogueira	01	03/1998	365,09	0,00	0,00	365,09	0,00	12,50	0,00	365,09	0,00	0,00
103 01 01	39	Armário 100 X 156 H PT. Lam. Nogueira	01	03/1998	365,09	0,00	0,00	365,09	0,00	12,50	0,00	365,09	0,00	0,00
103 01 01	40	Armário 100 X 156 H PT. Lam. Nogueira	01	03/1998	365,09	0,00	0,00	365,09	0,00	12,50	0,00	365,09	0,00	0,00
103 01 01	41	Armário 100 X 156 H PT. Lam. Nogueira	01	03/1998	365,11	0,00	0,00	365,11	0,00	12,50	0,00	365,11	0,00	0,00
103 01 01	42	Armário 100 X 156 H Aberto	01	03/1998	241,37	0,00	0,00	241,37	0,00	12,50	0,00	241,37	0,00	0,00
103 01 01	43	Armário 100 X 156 H Aberto	01	03/1998	241,38	0,00	0,00	241,38	0,00	12,50	0,00	241,38	0,00	0,00
103 01 01	44	Topo armário 100 antracite	01	03/1998	56,02	0,00	0,00	56,02	0,00	12,50	0,00	56,02	0,00	0,00
103 01 01	45	Topo armário 100 antracite	01	03/1998	56,02	0,00	0,00	56,02	0,00	12,50	0,00	56,02	0,00	0,00
103 01 01	46	Topo armário 100 antracite	01	03/1998	56,02	0,00	0,00	56,02	0,00	12,50	0,00	56,02	0,00	0,00
103 01 01	47	Topo armário 100 antracite	01	03/1998	56,02	0,00	0,00	56,02	0,00	12,50	0,00	56,02	0,00	0,00
103 01 01	48	Topo armário 100 antracite	01	03/1998	56,02	0,00	0,00	56,02	0,00	12,50	0,00	56,02	0,00	0,00
103 01 01	49	Topo armário 100 antracite	01	03/1998	56,05	0,00	0,00	56,05	0,00	12,50	0,00	56,05	0,00	0,00
103 01 13	50	Maple Tecido Refª 1107	01	06/1998	100,32	0,00	0,00	100,32	0,00	12,50	0,00	100,32	0,00	0,00
103 01 13	51	Maple Tecido Refª 1107	01	06/1998	100,32	0,00	0,00	100,32	0,00	12,50	0,00	100,32	0,00	0,00
103 01 02	52	Banco Tradicional NAP Refª 2101	01	06/1998	56,20	0,00	0,00	56,20	0,00	100,00	0,00	56,20	0,00	0,00



CI REGIÃO DE AVEIRO

## Ficha de amortizações por conta

Ano: 2018

GH	Nº Invent.	Descrição do bem	Tipo	Data	Aquisição	Alterações patrimoniais		Valor bruto	Anos ant.	Amortizações		Acum ulados	Situação atual do bem
						Valor aquisição	Diminuições			Extraord.	Taxa		
<b>Classificação patrimonial: 4264101</b>													
103 01 02	53	Banco Tradicional NAP Ref# 2101	01	06/1998	56,20	0,00	0,00	56,20	56,20	0,00	100,00	0,00	0,00
103 01 04	54	Bloco rodado EURO 570*440*530	01	06/1998	160,72	0,00	0,00	160,72	160,72	0,00	12,50	0,00	0,00
103 01 04	55	Bloco rodado EURO 570*440*530	01	06/1998	160,72	0,00	0,00	160,72	160,72	0,00	12,50	0,00	0,00
103 01 04	58	Bloco rodado EURO 570*440*530	01	06/1998	160,72	0,00	0,00	160,72	160,72	0,00	12,50	0,00	0,00
103 01 04	57	Bloco rodado EURO 570*440*530	01	06/1998	160,73	0,00	0,00	160,73	160,73	0,00	12,50	0,00	0,00
103 01 04	58	Bloco Arquivo THESI 60 Antracite	01	03/1998	268,92	0,00	0,00	268,92	268,92	0,00	12,50	0,00	0,00
103 01 04	59	Bloco com gavetas 60 THESI Antracite	01	03/1998	234,83	0,00	0,00	234,83	234,83	0,00	12,50	0,00	0,00
103 01 05	61	Cadeira L Alternativ Ref#. 2108L	01	06/1998	100,79	0,00	0,00	100,79	100,79	0,00	12,50	0,00	0,00
103 01 05	62	Cadeira L Alternativ Ref#. 2106L	01	06/1998	100,79	0,00	0,00	100,79	100,79	0,00	12,50	0,00	0,00
103 01 05	63	Cadeira L Alternativ Ref#. 2108L	01	06/1998	100,79	0,00	0,00	100,79	100,79	0,00	12,50	0,00	0,00
103 01 05	64	Cadeira L Alternativ Ref#. 2106L	01	06/1998	100,79	0,00	0,00	100,79	100,79	0,00	12,50	0,00	0,00
103 01 05	65	Cadeira L Alternativ Ref#. 2106L	01	06/1998	100,79	0,00	0,00	100,79	100,79	0,00	12,50	0,00	0,00
103 01 05	66	Cadeira L Alternativ Ref#. 2108L	01	06/1998	100,80	0,00	0,00	100,80	100,80	0,00	12,50	0,00	0,00
103 01 05	67	Cadeira L Alternativ com braços	01	06/1998	127,05	0,00	0,00	127,05	127,05	0,00	12,50	0,00	0,00
103 01 05	68	Cadeira L Alternativ com braços	01	06/1998	127,06	0,00	0,00	127,06	127,06	0,00	12,50	0,00	0,00
103 01 05	69	Cadeira Operat. Class. CR/CB TRV. Arancio	01	03/1998	574,72	0,00	0,00	574,72	574,72	0,00	12,50	0,00	0,00
103 01 05	70	Cadeira Operat. Class. CR/CB TRV. Arancio	01	03/1998	574,72	0,00	0,00	574,72	574,72	0,00	12,50	0,00	0,00
103 01 05	71	Cadeira Operat. Class CR/SB TRV Arancio	01	03/1998	301,13	0,00	0,00	301,13	301,13	0,00	12,50	0,00	0,00
103 01 08	72	Estante - 6 prateleira 750 X 300 CP + 3 travas	01	06/1998	68,33	0,00	0,00	68,33	68,33	0,00	12,50	0,00	0,00
103 01 08	73	Estante - 6 prateleira 1000 X 300 CP + 3 trava	01	06/1998	65,53	0,00	0,00	65,53	65,53	0,00	12,50	0,00	0,00
103 01 08	74	Estante - 6 prateleira 1000 X 300 CP + 3 trava	01	08/1998	65,54	0,00	0,00	65,54	65,54	0,00	12,50	0,00	0,00
103 01 08	75	Estante - 6 prateleira 1000 X 300 CP + 3 trava	01	06/1998	65,54	0,00	0,00	65,54	65,54	0,00	12,50	0,00	0,00
103 01 08	78	Estante - 6 prateleira 1000 X 300 CP + 3 trava	01	06/1998	65,54	0,00	0,00	65,54	65,54	0,00	12,50	0,00	0,00
103 01 08	77	Estante - 6 prateleira 1000 X 300 CP + 3 trava	01	06/1998	79,42	0,00	0,00	79,42	79,42	0,00	12,50	0,00	0,00
103 01 08	78	Estante - 6 prateleira 1000 X 300 CP + 3 trava	01	06/1998	79,42	0,00	0,00	79,42	79,42	0,00	12,50	0,00	0,00
103 01 08	79	Estante - 6 prateleira 1000 X 300 CP + 3 trava	01	06/1998	79,42	0,00	0,00	79,42	79,42	0,00	12,50	0,00	0,00
103 01 08	80	Estante - 6 prateleira 1000 X 300 CP + 3 trava	01	06/1998	79,42	0,00	0,00	79,42	79,42	0,00	12,50	0,00	0,00
103 01 10	81	Mesa de reunião 200*105 LAM. Nogueira	01	03/1998	613,01	0,00	0,00	613,01	613,01	0,00	12,50	0,00	0,00
103 01 10	82	Mesa 800*650 Ref# 50.088.00.21	01	06/1998	173,32	0,00	0,00	173,32	173,32	0,00	100,00	0,00	0,00





CI REGIÃO DE AVEIRO

## Ficha de amortizações por conta

Ano: 2018

GH	Nº InventL	Descrição do bem	Tipo	Data	Valor aquisição / avaliação	Alterações patrimoniais		Valor bruto	Anos ant.	Amortizações		Exercício Valor	Acumulados	Situação atual do bem Valor patrim.liq.
						Aumento	Diminuições			Extraord.	Taxa			
<b>Classificação patrimonial: 4264101</b>														
103 01 10	83	Mesa reunião Euro 1900*900 TAM	01	08/1998	345,81	0,00	0,00	345,81	345,81	0,00	12,50	0,00	345,81	0,00
103 01 10	84	Mesa centro cromada vidro 80*5	01	08/1998	73,01	0,00	0,00	73,01	73,01	0,00	100,00	0,00	73,01	0,00
103 01 05	85	Cadeira Manag. Class. FX/BB TRV. ARANCIC 01	01	03/1998	393,10	0,00	0,00	393,10	393,10	0,00	12,50	0,00	393,10	0,00
103 01 05	86	Cadeira Manag. Class. FX/BB TRV. ARANCIC 01	01	03/1998	393,11	0,00	0,00	393,11	393,11	0,00	12,50	0,00	393,11	0,00
103 01 05	87	Cadeira Manag. Class. FX/BB TRV. ARANCIC 01	01	03/1998	393,11	0,00	0,00	393,11	393,11	0,00	12,50	0,00	393,11	0,00
103 01 05	88	Cadeira Manag. Class. FX/BB TRV. ARANCIC 01	01	03/1998	393,11	0,00	0,00	393,11	393,11	0,00	12,50	0,00	393,11	0,00
103 01 05	89	Cadeira Manag. Class. FX/BB TRV. ARANCIC 01	01	03/1998	393,11	0,00	0,00	393,11	393,11	0,00	12,50	0,00	393,11	0,00
103 01 05	90	Cadeira Manag. Class. FX/BB TRV. ARANCIC 01	01	03/1998	393,11	0,00	0,00	393,11	393,11	0,00	12,50	0,00	393,11	0,00
103 01 08	92	Estante - 6 prateleiras 1000*300 CP + 4 travar 01	01	07/2000	80,01	0,00	0,00	80,01	80,01	0,00	100,00	0,00	80,01	0,00
103 01 08	93	Estante - 6 prateleiras 1000*300 CP + 4 travar 01	01	07/2000	80,01	0,00	0,00	80,01	80,01	0,00	100,00	0,00	80,01	0,00
103 01 10	94	Mesa para retroprojector - MOVIL	01	06/2000	57,78	0,00	0,00	57,78	57,78	0,00	100,00	0,00	57,78	0,00
103 01 10	95	Mesa para fotoc. c/ rodas Tempo PER	01	05/2001	160,14	0,00	0,00	160,14	160,14	0,00	100,00	0,00	160,14	0,00
103 01 10	98	Mesa de formação rectangular 1400*600*720 01	01	09/2001	145,89	0,00	0,00	145,89	145,89	0,00	12,50	0,00	145,89	0,00
103 01 10	97	Mesa de formação rectangular 1400*600*720 01	01	09/2001	145,90	0,00	0,00	145,90	145,90	0,00	12,50	0,00	145,90	0,00
103 01 10	98	Mesa de formação rectangular 1400*600*720 01	01	09/2001	145,90	0,00	0,00	145,90	145,90	0,00	12,50	0,00	145,90	0,00
103 01 10	99	Mesa de formação rectangular 1400*600*720 01	01	09/2001	145,90	0,00	0,00	145,90	145,90	0,00	12,50	0,00	145,90	0,00
103 01 10	100	Mesa de formação rectangular 1400*600*720 01	01	09/2001	145,90	0,00	0,00	145,90	145,90	0,00	12,50	0,00	145,90	0,00
103 01 10	101	Mesa de formação rectangular 1400*600*720 01	01	09/2001	145,90	0,00	0,00	145,90	145,90	0,00	12,50	0,00	145,90	0,00
103 01 10	102	Mesa de formação rectangular 1400*600*720 01	01	09/2001	145,90	0,00	0,00	145,90	145,90	0,00	12,50	0,00	145,90	0,00
103 01 10	103	Mesa de formação rectangular 1400*600*720 01	01	09/2001	145,90	0,00	0,00	145,90	145,90	0,00	12,50	0,00	145,90	0,00
103 01 12	142	Secretária 800X800X750 tampo FAIA/Preto - f 01	01	11/2002	216,45	0,00	0,00	216,45	216,45	0,00	12,50	0,00	216,45	0,00
103 01 10	157	Mesa de Formação TRAPEZOID 1300X650X7 01	01	02/2003	130,59	0,00	0,00	130,59	130,59	0,00	12,50	0,00	130,59	0,00
103 01 10	158	Mesa de Formação TRAPEZOID 1300X650X7 01	01	02/2003	130,59	0,00	0,00	130,59	130,59	0,00	12,50	0,00	130,59	0,00
106 06 25	159	Senigrafia "Costa Nova - Ilhavo" - ERNANI OL 01	01	05/2003	416,50	0,00	0,00	416,50	0,00	0,00	0,00	0,00	0,00	416,50
106 06 25	160	Senigrafia "Canal Central-Ria de Aveiro" - ERI 01	01	05/2003	238,00	0,00	0,00	238,00	0,00	0,00	0,00	0,00	0,00	238,00
103 01 08	213	Estante Fixas (Areena)	02	04/2004	5.004,32	0,00	0,00	5.004,32	5.004,32	0,00	12,50	0,00	5.004,32	0,00
103 01 12	214	Mobiliário secretaria + bloco (Areena)	02	04/2004	83,80	0,00	0,00	83,80	83,80	0,00	12,50	0,00	83,80	0,00
103 01 05	216	Cadeira executivo GX 3004	01	08/2004	59,90	0,00	0,00	59,90	59,90	0,00	12,50	0,00	59,90	0,00
103 03 03	217	Mesa c/ Guilholina DAHLE 558	01	10/2004	284,41	0,00	0,00	284,41	284,41	0,00	20,00	0,00	284,41	0,00



CI REGIÃO DE AVEIRO

## Ficha de amortizações por conta

Ano: 2018

GH	Nº Inventl.	Descrição do bem	Tipo	Aquisição		Alterações patrimoniais			Anos ant.		Amortizações		Acum ulados	Situatção atual do bem
				Data	Valor aquisição	Aumentos	Diminuições	Valor bruto	Extraord.	Taxa	Exercício	Valor patrim.fiq.		
<b>Classificação patrimonial: 4264101</b>														
103 01 01	218	Armário 800x420x755 cinze	01	11/2004	171,40	0,00	0,00	171,40	171,40	0,00	12,50	0,00	171,40	0,00
103 01 12	219	Secretárias 1400x1200x750 cinza	01	11/2004	278,75	0,00	0,00	278,75	278,75	0,00	12,50	0,00	278,75	0,00
103 01 12	220	Secretárias 1400x1200x750 cinza	01	11/2004	278,75	0,00	0,00	278,75	278,75	0,00	12,50	0,00	278,75	0,00
103 01 01	221	Armário 1900 s/ portas	01	11/2004	245,16	0,00	0,00	245,16	245,16	0,00	12,50	0,00	245,16	0,00
103 01 04	222	Bloco rodado 3 gavetas cinza	01	11/2004	149,20	0,00	0,00	149,20	149,20	0,00	12,50	0,00	149,20	0,00
103 01 04	223	Bloco rodado 3 gavetas cinza	01	11/2004	149,20	0,00	0,00	149,20	149,20	0,00	12,50	0,00	149,20	0,00
103 01 89	224	Separador 1100x400x22xcinza	01	11/2004	47,25	0,00	0,00	47,25	47,25	0,00	12,50	0,00	47,25	0,00
103 01 01	225	Armário 1900 portas correr	01	11/2004	306,85	0,00	0,00	306,85	306,85	0,00	12,50	0,00	306,85	0,00
103 01 01	226	Armário 1900 portas correr	01	11/2004	306,85	0,00	0,00	306,85	306,85	0,00	12,50	0,00	306,85	0,00
103 01 99	227	Extensão 1200x500x750	01	11/2004	67,44	0,00	0,00	67,44	67,44	0,00	12,50	0,00	67,44	0,00
103 01 05	247	Cadeira operativa 06 azul PVC	01	01/2005	29,00	0,00	0,00	29,00	29,00	0,00	12,50	0,00	29,00	0,00
103 01 05	248	Cadeira operativa 06 azul PVC	01	01/2005	29,00	0,00	0,00	29,00	29,00	0,00	12,50	0,00	29,00	0,00
103 01 05	249	Cadeira operativa 06 azul PVC	01	01/2005	29,00	0,00	0,00	29,00	29,00	0,00	12,50	0,00	29,00	0,00
103 01 12	250	Tampo para secretária 1800x0,80	01	04/2005	92,82	0,00	0,00	92,82	92,82	0,00	12,50	0,00	92,82	0,00
103 01 01	251	Armário allo aberto 1200x400x1900 / cor pretk	01	10/2005	250,06	0,00	0,00	250,06	250,06	0,00	12,50	0,00	250,06	0,00
103 01 01	323	Armário albo aberto preto c/ tampo preto 1200:	01	07/2007	340,86	0,00	0,00	340,86	340,86	0,00	12,50	0,00	340,86	0,00
103 01 12	324	Secretária c/ estrutura preta e tampo 800x800	01	07/2007	132,58	0,00	0,00	132,58	132,58	0,00	12,50	0,00	132,58	0,00
103 01 10	325	Mesa	01	07/2007	87,85	0,00	0,00	87,85	87,85	0,00	12,50	0,00	87,85	0,00
103 01 12	329	Secretária compacta esq. 1600x1200x750 Cin	01	06/2007	295,21	0,00	0,00	295,21	295,21	0,00	12,50	0,00	295,21	0,00
103 01 12	330	Secretária compacta esq. 1600x1200x750 Cin	01	06/2007	295,21	0,00	0,00	295,21	295,21	0,00	12,50	0,00	295,21	0,00
103 01 12	331	Secretária compacta difr. 1600x1200x750 Cin:	01	06/2007	295,21	0,00	0,00	295,21	295,21	0,00	12,50	0,00	295,21	0,00
103 01 05	333	Cadeira Onda Contacto Permanente costa mé	01	08/2007	162,42	0,00	0,00	162,42	162,42	0,00	12,50	0,00	162,42	0,00
103 01 05	334	Cadeira Onda Contacto Permanente costa mé	01	06/2007	162,42	0,00	0,00	162,42	162,42	0,00	12,50	0,00	162,42	0,00
103 01 05	335	Cadeira Onda Contacto Permanente costa mé	01	06/2007	162,42	0,00	0,00	162,42	162,42	0,00	12,50	0,00	162,42	0,00
103 01 05	336	Cadeira Onda Contacto Permanente costa mé	01	06/2007	162,42	0,00	0,00	162,42	162,42	0,00	12,50	0,00	162,42	0,00
103 01 01	337	Armário médio porta correr 1480x800x420 Cin	01	06/2007	248,29	0,00	0,00	248,29	248,29	0,00	12,50	0,00	248,29	0,00
103 01 01	338	Armário médio porta correr 1480x800x420 Cin	01	06/2007	248,29	0,00	0,00	248,29	248,29	0,00	12,50	0,00	248,29	0,00
103 01 01	339	Armário médio porta correr 1950x950x420 Cin	01	06/2007	313,47	0,00	0,00	313,47	313,47	0,00	12,50	0,00	313,47	0,00
103 01 04	340	Bloco rodado 3 gavetas frente chapa Cinza T/	01	06/2007	137,73	0,00	0,00	137,73	137,73	0,00	12,50	0,00	137,73	0,00



CI REGIÃO DE AVEIRO

## Ficha de amortizações por conta

Ano: 2018

Bem:		Alterações patrimoniais		Amortizações		Situação atual do bem			
GH	Nº Invent.	Descrição do bem	Tipo	Data	Valor aquisição (avaliação)	Anos ant.		Acumulados	Valor patrim.liq.
						Aumentos	Diminuições		
<b>Classificação patrimonial: 4264101</b>									
103 01 04	341	Bloco rodado 3 gavetas frente chapa Cinza T/ 01	01	06/2007	137,73	0,00	0,00	137,73	0,00
103 01 04	342	Bloco rodado 3 gavetas frente chapa Cinza T/ 01	01	06/2007	137,71	0,00	0,00	137,71	0,00
103 01 05	373	Cadeira reunião SITAA s/braços estrutura pret 01	01	09/2008	43,20	0,00	0,00	43,20	0,00
103 01 05	374	Cadeira reunião SITAA s/braços estrutura pret 01	01	09/2008	43,20	0,00	0,00	43,20	0,00
103 01 05	375	Cadeira reunião SITAA s/braços estrutura pret 01	01	09/2008	43,20	0,00	0,00	43,20	0,00
103 01 05	376	Cadeira reunião SITAA s/braços estrutura pret 01	01	09/2008	43,20	0,00	0,00	43,20	0,00
103 01 05	377	Cadeira reunião SITAA s/braços estrutura pret 01	01	09/2008	43,20	0,00	0,00	43,20	0,00
103 01 05	378	Cadeira reunião SITAA s/braços estrutura pret 01	01	09/2008	43,20	0,00	0,00	43,20	0,00
103 01 05	379	Cadeira reunião SITAA s/braços estrutura pret 01	01	09/2008	43,20	0,00	0,00	43,20	0,00
103 01 05	380	Cadeira reunião SITAA s/braços estrutura pret 01	01	09/2008	43,20	0,00	0,00	43,20	0,00
103 01 05	381	Cadeira reunião SITAA s/braços estrutura pret 01	01	09/2008	43,20	0,00	0,00	43,20	0,00
103 01 05	382	Cadeira reunião SITAA s/braços estrutura pret 01	01	09/2008	43,20	0,00	0,00	43,20	0,00
103 01 05	383	Cadeira reunião SITAA s/braços estrutura pret 01	01	09/2008	43,20	0,00	0,00	43,20	0,00
103 01 05	384	Cadeira reunião SITAA s/braços estrutura pret 01	01	09/2008	43,20	0,00	0,00	43,20	0,00
103 01 05	385	Cadeira reunião SITAA s/braços estrutura pret 01	01	09/2008	43,20	0,00	0,00	43,20	0,00
103 01 05	386	Cadeira reunião SITAA s/braços estrutura pret 01	01	09/2008	43,20	0,00	0,00	43,20	0,00
103 01 05	387	Cadeira reunião SITAA s/braços estrutura pret 01	01	09/2008	43,20	0,00	0,00	43,20	0,00
103 01 05	388	Cadeira reunião SITAA s/braços estrutura pret 01	01	09/2008	43,20	0,00	0,00	43,20	0,00
103 01 05	389	Cadeira reunião SITAA s/braços estrutura pret 01	01	09/2008	43,20	0,00	0,00	43,20	0,00
103 01 05	390	Cadeira reunião SITAA s/braços estrutura pret 01	01	09/2008	43,20	0,00	0,00	43,20	0,00
103 01 05	391	Cadeira reunião SITAA s/braços estrutura pret 01	01	09/2008	43,20	0,00	0,00	43,20	0,00
103 01 05	392	Cadeira reunião SITAA s/braços estrutura pret 01	01	09/2008	43,20	0,00	0,00	43,20	0,00
103 01 05	393	Cadeira reunião SITAA s/braços estrutura pret 01	01	09/2008	43,20	0,00	0,00	43,20	0,00
103 01 10	394	Mesa de formação 1400x800x800	01	09/2008	103,36	0,00	0,00	103,36	0,00
103 01 10	395	Mesa de formação 1400x600x800	01	09/2008	103,36	0,00	0,00	103,36	0,00
103 01 10	396	Mesa de formação 1400x600x800	01	09/2008	103,36	0,00	0,00	103,36	0,00
103 01 10	397	Mesa de formação 1400x600x800	01	09/2008	103,36	0,00	0,00	103,36	0,00
103 01 10	398	Mesa de formação 1400x600x800	01	09/2008	103,36	0,00	0,00	103,36	0,00
103 01 10	399	Mesa de formação 1400x600x800	01	09/2008	103,36	0,00	0,00	103,36	0,00





CI REGIÃO DE AVEIRO

## Ficha de amortizações por conta

Ano: 2018

GH	Nº Invent.	Descrição do bem	Aquisição		Alterações patrimoniais			Valor bruto	Anos ant.		Amortizações		Situação atual do bem	
			Tipo	Data	Valor aquisição	Aumentos	Diminuições		Extraord.	Taxa	Exercício	Valor	Valor patrim. liq.	
<b>Classificação patrimonial: 4264101</b>														
103 01 10	400	Mesa de formação 1400x600x800	01	09/2008	103,36	0,00	0,00	103,36	103,36	0,00	100,00	0,00	103,36	0,00
103 01 10	401	Mesa de formação 1400x600x800	01	09/2008	103,36	0,00	0,00	103,36	103,36	0,00	100,00	0,00	103,36	0,00
103 01 10	402	Mesa de formação 1400x600x800	01	09/2008	103,38	0,00	0,00	103,38	103,38	0,00	100,00	0,00	103,38	0,00
103 01 10	403	Mesa de reunião oval 1800x100	01	09/2008	266,76	0,00	0,00	266,76	266,76	0,00	12,50	0,00	266,76	0,00
103 01 12	404	Secretária 1400x1200	01	09/2008	235,98	0,00	0,00	235,98	235,98	0,00	12,50	0,00	235,98	0,00
103 01 05	405	Cadeira de reunião s/ braços	01	09/2008	36,94	0,00	0,00	36,94	36,94	0,00	100,00	0,00	36,94	0,00
103 01 05	406	Cadeira de reunião s/ braços	01	09/2008	36,94	0,00	0,00	36,94	36,94	0,00	100,00	0,00	36,94	0,00
103 01 05	407	Cadeira de reunião s/ braços	01	09/2008	36,94	0,00	0,00	36,94	36,94	0,00	100,00	0,00	36,94	0,00
103 01 05	408	Cadeira de reunião s/ braços	01	09/2008	36,94	0,00	0,00	36,94	36,94	0,00	100,00	0,00	36,94	0,00
103 01 05	409	Cadeira de reunião s/ braços	01	09/2008	36,94	0,00	0,00	36,94	36,94	0,00	100,00	0,00	36,94	0,00
103 01 05	410	Cadeira de reunião s/ braços	01	09/2008	36,92	0,00	0,00	36,92	36,92	0,00	100,00	0,00	36,92	0,00
103 01 05	411	Cadeira de secretária s/ braços	01	09/2008	68,74	0,00	0,00	68,74	68,74	0,00	100,00	0,00	68,74	0,00
103 01 05	412	Cadeira de secretária s/ braços	01	09/2008	68,74	0,00	0,00	68,74	68,74	0,00	100,00	0,00	68,74	0,00
103 01 05	413	Cadeira de secretária s/ braços	01	09/2008	68,74	0,00	0,00	68,74	68,74	0,00	100,00	0,00	68,74	0,00
103 01 01	414	Armário baixo de gabinete c/ tempo	01	09/2008	241,10	0,00	0,00	241,10	241,10	0,00	12,50	0,00	241,10	0,00
103 01 01	415	Armário de gabinete allo c/ tempo	01	09/2008	379,60	0,00	0,00	379,60	379,60	0,00	12,50	0,00	379,60	0,00
103 01 04	416	Bloco rodado 3 gavetas	01	09/2008	147,91	0,00	0,00	147,91	147,91	0,00	100,00	0,00	147,91	0,00
103 01 10	417	Mesa de formação 1400x600x800	01	09/2008	103,37	0,00	103,37	0,00	0,00	0,00	100,00	0,00	0,00	0,00
103 01 99	503	Suporte para Plasma SILVER FAU 3150	01	11/2009	480,00	0,00	0,00	480,00	480,00	0,00	12,50	0,00	480,00	0,00
103 01 12	547	Secretária Maple est. pret. (1800+800)x800-01	01	12/2009	1.650,36	0,00	214,96	1.435,40	1.435,40	0,00	12,50	0,00	1.435,40	0,00
103 01 04	548	Bloco Maple 3 gav rod. estut. preta	01	12/2009	241,74	0,00	0,00	241,74	241,74	0,00	12,50	0,00	241,74	0,00
103 01 01	549	Armário Maple 800x1630 Aberto/p asitnut. preti	01	12/2009	497,76	0,00	0,00	497,76	497,76	0,00	12,50	0,00	497,76	0,00
103 01 01	550	Armário Maple 800x1630 Aberto/p estnut. preti	01	12/2009	497,76	0,00	0,00	497,76	497,76	0,00	12,50	0,00	497,76	0,00
103 01 01	551	Armário Maple 800x1630 Aberto/p estnut. preti	01	12/2009	497,76	0,00	0,00	497,76	497,76	0,00	12,50	0,00	497,76	0,00
103 01 05	552	Cadeira EDEN Maple costas alta est. alum es	01	12/2009	916,98	0,00	0,00	916,98	916,98	0,00	12,50	0,00	916,98	0,00
103 01 05	553	Cadeira EDEN Maple 4 pés c/br est. alum est	01	12/2009	564,00	0,00	0,00	564,00	564,00	0,00	12,50	0,00	564,00	0,00
103 01 05	554	Cadeira EDEN Maple 4 pés c/br est. alum est	01	12/2009	564,00	0,00	0,00	564,00	564,00	0,00	12,50	0,00	564,00	0,00
103 01 05	555	Cadeira VECTOR Maple 4pés c/br estof fino-E	01	12/2009	268,00	0,00	0,00	268,00	268,00	0,00	12,50	0,00	268,00	0,00
103 01 05	556	Cadeira VECTOR Maple 4pés c/br estof fino-E	01	12/2009	288,00	0,00	0,00	288,00	288,00	0,00	12,50	0,00	288,00	0,00





CI REGIÃO DE AVEIRO

## Ficha de amortizações por conta

Ano: 2018

GH	Nº Invent.	Descrição do bem	Tipo	Data	Valor aquisição (avaliação)	Alterações patrimoniais		Valor bruto	Anos ant.	Amortizações		Acum ulados	Situação atual do bem	
						Aumentos	Diminuições			Extraord.	Taxa		Exercício	Valor patrim.liq.
<b>Classificação patrimonial: 4264101</b>														
103 01 05	557	Cadeira VECTOR Maple 4pés c/br estof fino-E 01	01	12/2009	288,00	0,00	0,00	288,00	288,00	0,00	12,50	0,00	288,00	0,00
103 01 05	558	Cadeira VECTOR Maple 4pés c/br estof fino-E 01	01	12/2009	288,00	0,00	0,00	288,00	288,00	0,00	12,50	0,00	288,00	0,00
103 01 05	559	Cadeira VECTOR Maple 4pés c/br estof fino-E 01	01	12/2009	288,00	0,00	0,00	288,00	288,00	0,00	12,50	0,00	288,00	0,00
103 01 05	560	Cadeira VECTOR Maple 4pés c/br estof fino-E 01	01	12/2009	288,00	0,00	0,00	288,00	288,00	0,00	12,50	0,00	288,00	0,00
103 01 05	561	Cadeira VECTOR Maple 4pés c/br estof fino-E 01	01	12/2009	288,00	0,00	0,00	288,00	288,00	0,00	12,50	0,00	288,00	0,00
103 01 05	562	Cadeira VECTOR Maple 4pés c/br estof fino-E 01	01	12/2009	288,00	0,00	0,00	288,00	288,00	0,00	12,50	0,00	288,00	0,00
103 01 05	563	Cadeira VECTOR Maple 4pés c/br estof fino-E 01	01	12/2009	288,00	0,00	0,00	288,00	288,00	0,00	12,50	0,00	288,00	0,00
103 01 05	564	Cadeira VECTOR Maple 4pés c/br estof fino-E 01	01	12/2009	288,00	0,00	0,00	288,00	288,00	0,00	12,50	0,00	288,00	0,00
103 01 05	565	Cadeira VECTOR Maple 4pés c/br estof fino-E 01	01	12/2009	288,00	0,00	0,00	288,00	288,00	0,00	12,50	0,00	288,00	0,00
103 01 12	566	Secretária tampo faia estrut. preta 1200x1200 01	01	12/2009	294,00	0,00	0,00	294,00	294,00	0,00	12,50	0,00	294,00	0,00
103 01 12	567	Secretária tampo faia estrut. preta 1200x1200 01	01	12/2009	294,00	0,00	0,00	294,00	294,00	0,00	12,50	0,00	294,00	0,00
103 01 04	568	Blocos 3 gavetas rodados tampo faia	01	12/2009	179,69	0,00	0,00	179,69	179,69	0,00	12,50	0,00	179,69	0,00
103 01 04	569	Blocos 3 gavetas rodados tampo faia	01	12/2009	179,69	0,00	0,00	179,69	179,69	0,00	12,50	0,00	179,69	0,00
103 01 05	570	Cadeira s/ braços c/ rodas preta	01	12/2009	96,36	0,00	0,00	96,36	96,36	0,00	100,00	0,00	96,36	0,00
103 01 05	571	Cadeira c/ braços c/ rodas preta	01	12/2009	108,00	0,00	0,00	108,00	108,00	0,00	100,00	0,00	108,00	0,00
103 01 08	595	Estante SHELL 40x140x40	01	01/2010	150,50	0,00	0,00	150,50	150,50	0,00	100,00	0,00	150,50	0,00
103 01 10	596	Mesa de reuniões 265x70x78	01	01/2010	2.950,00	0,00	0,00	2.950,00	2.950,00	0,00	12,50	0,00	2.950,00	0,00
103 01 99	597	Papeleira 340x250 crom preto	01	02/2010	39,60	0,00	0,00	39,60	39,60	0,00	100,00	0,00	39,60	0,00
103 01 99	598	Bengaleiro OCEAN preto	01	02/2010	180,00	0,00	0,00	180,00	180,00	0,00	100,00	0,00	180,00	0,00
103 01 99	599	Estrado aglomerado crú 270x170x13 / 590x12 01	01	01/2010	612,00	0,00	0,00	612,00	612,00	0,00	12,50	0,00	612,00	0,00
103 01 99	600	Pedra Marmore 35x35	01	02/2010	60,00	0,00	0,00	60,00	60,00	0,00	100,00	0,00	60,00	0,00
103 01 99	601	Estrados madeira aglomerado	01	05/2010	240,00	0,00	0,00	240,00	240,00	0,00	12,50	0,00	240,00	0,00
107 01 15	697	Espelho com tarja em vidro anti-mancha (WC) 01	01	02/2010	80,97	0,00	0,00	80,97	80,97	0,00	100,00	0,00	80,97	0,00
107 01 15	698	Espelho com tarja em vidro anti-mancha (WC) 01	01	02/2010	80,96	0,00	0,00	80,96	80,96	0,00	100,00	0,00	80,96	0,00
103 01 10	1222	Mesa (aumento) p/ salão nobre 7,35m	01	04/2015	1.242,30	0,00	0,00	1.242,30	1.242,30	0,00	12,50	155,29	621,16	621,14
103 01 99	1223	Estrado flutuante 30m2	01	04/2015	1.509,21	0,00	0,00	1.509,21	1.509,21	0,00	12,50	188,65	754,61	754,61
103 01 10	1224	Mesa de apoio (Salão Nobre)	01	04/2015	172,20	0,00	0,00	172,20	172,20	0,00	100,00	0,00	172,20	0,00
103 01 06	1225	Estantes(16) móvel dupla c/rampa galvanizad.	01	11/2015	13.098,42	0,00	0,00	13.098,42	13.098,42	0,00	12,50	1.637,30	8.549,20	6.549,22
107 02 12	1227	Tapete tecelagem chão OSTED 212X300	01	06/2015	149,00	0,00	0,00	149,00	149,00	0,00	100,00	0,00	149,00	0,00



CI REGIÃO DE AVEIRO

## Ficha de amortizações por conta

Ano: 2018

GH	Nº Invent.	Descrição do bem	Tipo	Data	Aquisição Valor aquisição fiscalização	Alterações patrimoniais		Anos ant.	Amortizações		Acum ulados	Situação atual do bem Valor patrim.liq.
						Aumentos	Diminuições		Extraord.	Taxa		
<b>Classificação patrimonial: 4264101</b>												
103 02 99	1228	Suporte para portátil preto 43x30	01	06/2015	3,99	0,00	0,00	3,99	0,00	100,00	0,00	0,00
103 02 99	1229	Suporte para portátil preto 43x30	01	06/2015	3,99	0,00	0,00	3,99	0,00	100,00	0,00	0,00
103 02 99	1230	Suporte para portátil preto 43x30	01	06/2015	3,99	0,00	0,00	3,99	0,00	100,00	0,00	0,00
103 02 99	1231	Suporte para portátil preto 43x30	01	06/2015	3,99	0,00	0,00	3,99	0,00	100,00	0,00	0,00
103 02 99	1232	Suporte para portátil preto 43x30	01	06/2015	3,99	0,00	0,00	3,99	0,00	100,00	0,00	0,00
103 02 99	1233	Suporte para portátil preto 43x30	01	06/2015	3,99	0,00	0,00	3,99	0,00	100,00	0,00	0,00
107 02 12	1234	Tapetes KOLON transparentes p/ chão 120x11	01	06/2015	19,99	0,00	0,00	19,99	0,00	100,00	0,00	0,00
107 02 12	1235	Tapetes KOLON transparentes p/ chão 120x11	01	06/2015	19,99	0,00	0,00	19,99	0,00	100,00	0,00	0,00
107 02 12	1236	Tapetes KOLON transparentes p/ chão 120x11	01	06/2015	19,99	0,00	0,00	19,99	0,00	100,00	0,00	0,00
107 02 12	1237	Tapetes KOLON transparentes p/ chão 120x11	01	06/2015	19,99	0,00	0,00	19,99	0,00	100,00	0,00	0,00
107 02 12	1238	Tapetes KOLON transparentes p/ chão 120x11	01	06/2015	19,99	0,00	0,00	19,99	0,00	100,00	0,00	0,00
107 02 12	1239	Tapetes KOLON transparentes p/ chão 120x11	01	06/2015	19,99	0,00	0,00	19,99	0,00	100,00	0,00	0,00
107 02 12	1240	Tapetes KOLON transparentes p/ chão 120x11	01	06/2015	19,99	0,00	0,00	19,99	0,00	100,00	0,00	0,00
107 02 12	1241	Tapetes KOLON transparentes p/ chão 120x11	01	06/2015	19,99	0,00	0,00	19,99	0,00	100,00	0,00	0,00
107 02 12	1242	Tapetes KOLON transparentes p/ chão 120x11	01	06/2015	19,99	0,00	0,00	19,99	0,00	100,00	0,00	0,00
107 02 12	1243	Tapetes KOLON transparentes p/ chão 120x11	01	06/2015	19,99	0,00	0,00	19,99	0,00	100,00	0,00	0,00
107 02 12	1244	Tapetes KOLON transparentes p/ chão 120x11	01	06/2015	19,99	0,00	0,00	19,99	0,00	100,00	0,00	0,00
107 02 12	1245	Tapetes KOLON transparentes p/ chão 120x11	01	06/2015	19,99	0,00	0,00	19,99	0,00	100,00	0,00	0,00
107 02 12	1246	Tapetes KOLON transparentes p/ chão 120x11	01	06/2015	19,99	0,00	0,00	19,99	0,00	100,00	0,00	0,00
107 02 12	1247	Tapetes KOLON transparentes p/ chão 120x11	01	06/2015	19,99	0,00	0,00	19,99	0,00	100,00	0,00	0,00
107 02 12	1248	Tapetes KOLON transparentes p/ chão 120x11	01	06/2015	19,99	0,00	0,00	19,99	0,00	100,00	0,00	0,00
107 02 12	1249	Tapetes KOLON transparentes p/ chão 120x11	01	06/2015	19,99	0,00	0,00	19,99	0,00	100,00	0,00	0,00
107 02 12	1250	Tapetes KOLON transparentes p/ chão 120x11	01	06/2015	19,99	0,00	0,00	19,99	0,00	100,00	0,00	0,00
107 01 16	1251	Vitrines DETOLF pretas 43/163	01	06/2015	49,99	0,00	0,00	49,99	0,00	100,00	0,00	0,00
107 01 16	1252	Vitrines DETOLF pretas 43/163	01	06/2015	49,99	0,00	0,00	49,99	0,00	100,00	0,00	0,00
107 01 16	1253	Vitrines DETOLF pretas 43/163	01	06/2015	49,99	0,00	0,00	49,99	0,00	100,00	0,00	0,00
107 01 18	1254	Vitrines DETOLF pretas 43/163	01	06/2015	49,99	0,00	0,00	49,99	0,00	100,00	0,00	0,00
103 01 01	1255	Móvel KALLAX preto 77x77	01	06/2015	29,99	0,00	0,00	29,99	11,25	0,00	3,75	14,99
103 01 11	1260	Expositor ALIANS 150X45 (IVA)	01	04/2015	76,89	0,00	0,00	76,89	28,83	0,00	9,61	38,44



CI REGIÃO DE AVEIRO

## Ficha de amortizações por conta

Ano: 2018

GH	Nº Invent.	Descrição do bem	Tipo	Data	Valor aquisição avaliação	Alterações patrimoniais		Valor bruto	Anos ant.	Amortizações		Acumulados	Situação atual do bem	
						Aumentos	Diminuições			Extraord.	Taxa		Exercício Valor	Valor patrim.liq.
<b>Classificação patrimonial: 4264101</b>														
103 01 11	1261	Expositor ALIANS 150X45 (IVA)	01	04/2015	76,89	0,00	0,00	76,89	28,83	0,00	12,50	9,61	38,44	38,45
103 01 11	1282	Expositor ALIANS 150X45 (IVA)	01	04/2015	76,89	0,00	0,00	76,89	28,83	0,00	12,50	9,61	38,44	38,45
103 01 11	1263	Expositor ALIANS 150X45 (IVA)	01	04/2015	76,89	0,00	0,00	76,89	28,83	0,00	12,50	9,61	38,44	38,45
103 01 11	1266	Expositor de pé em ZIG-ZAG (transparente) (I	01	04/2015	56,88	0,00	0,00	56,88	21,33	0,00	12,50	7,11	28,44	28,44
103 01 11	1267	Expositor de pé em ZIG-ZAG (transparente) (I	01	04/2015	56,87	0,00	0,00	56,87	21,33	0,00	12,50	7,11	28,44	28,43
103 01 10	1499	Mesa de reunião 7m X 2m (Bens Assemb. Dis	05	12/2015	4.600,00	0,00	0,00	4.800,00	4.800,00	0,00	100,00	0,00	4.800,00	0,00
103 01 10	1500	Mesa de reunião 7m X 1m (Bens Assemb. Dis	05	12/2015	6.400,00	0,00	0,00	6.400,00	6.400,00	0,00	100,00	0,00	6.400,00	0,00
107 01 07	1501	Cadeira estofada a verde (Bem Assemb. Distr	05	12/2015	144,00	0,00	0,00	144,00	144,00	0,00	100,00	0,00	144,00	0,00
107 01 07	1502	Cadeira estofada a verde (Bem Assemb. Distr	05	12/2015	144,00	0,00	0,00	144,00	144,00	0,00	100,00	0,00	144,00	0,00
107 01 07	1503	Cadeira estofada a verde (Bem Assemb. Distr	05	12/2015	144,00	0,00	0,00	144,00	144,00	0,00	100,00	0,00	144,00	0,00
107 01 07	1504	Cadeira estofada a verde (Bem Assemb. Distr	05	12/2015	144,00	0,00	0,00	144,00	144,00	0,00	100,00	0,00	144,00	0,00
107 01 07	1505	Cadeira estofada a verde (Bem Assemb. Distr	05	12/2015	144,00	0,00	0,00	144,00	144,00	0,00	100,00	0,00	144,00	0,00
107 01 07	1506	Cadeira estofada a verde (Bem Assemb. Distr	05	12/2015	144,00	0,00	0,00	144,00	144,00	0,00	100,00	0,00	144,00	0,00
107 01 07	1507	Cadeira estofada a verde (Bem Assemb. Distr	05	12/2015	144,00	0,00	0,00	144,00	144,00	0,00	100,00	0,00	144,00	0,00
107 01 07	1508	Cadeira estofada a verde (Bem Assemb. Distr	05	12/2015	144,00	0,00	0,00	144,00	144,00	0,00	100,00	0,00	144,00	0,00
107 01 07	1509	Cadeira estofada a verde (Bem Assemb. Distr	05	12/2015	144,00	0,00	0,00	144,00	144,00	0,00	100,00	0,00	144,00	0,00
107 01 07	1510	Cadeira estofada a verde (Bem Assemb. Distr	05	12/2015	144,00	0,00	0,00	144,00	144,00	0,00	100,00	0,00	144,00	0,00
107 01 07	1511	Cadeira estofada a verde (Bem Assemb. Distr	05	12/2015	144,00	0,00	0,00	144,00	144,00	0,00	100,00	0,00	144,00	0,00
107 01 07	1512	Cadeira estofada a verde (Bem Assemb. Distr	05	12/2015	144,00	0,00	0,00	144,00	144,00	0,00	100,00	0,00	144,00	0,00
107 01 07	1513	Cadeira estofada a verde (Bem Assemb. Distr	05	12/2015	144,00	0,00	0,00	144,00	144,00	0,00	100,00	0,00	144,00	0,00
107 01 07	1514	Cadeira estofada a verde (Bem Assemb. Distr	05	12/2015	144,00	0,00	0,00	144,00	144,00	0,00	100,00	0,00	144,00	0,00
107 01 07	1515	Cadeira estofada a verde (Bem Assemb. Distr	05	12/2015	144,00	0,00	0,00	144,00	144,00	0,00	100,00	0,00	144,00	0,00
107 01 07	1516	Cadeira estofada a verde (Bem Assemb. Distr	05	12/2015	144,00	0,00	0,00	144,00	144,00	0,00	100,00	0,00	144,00	0,00
107 01 07	1517	Cadeira estofada a verde (Bem Assemb. Distr	05	12/2015	144,00	0,00	0,00	144,00	144,00	0,00	100,00	0,00	144,00	0,00
107 01 07	1518	Cadeira estofada a verde (Bem Assemb. Distr	05	12/2015	144,00	0,00	0,00	144,00	144,00	0,00	100,00	0,00	144,00	0,00
107 01 07	1519	Cadeira estofada a verde (Bem Assemb. Distr	05	12/2015	144,00	0,00	0,00	144,00	144,00	0,00	100,00	0,00	144,00	0,00
107 01 07	1520	Cadeira estofada a verde (Bem Assemb. Distr	05	12/2015	144,00	0,00	0,00	144,00	144,00	0,00	100,00	0,00	144,00	0,00
107 01 07	1521	Cadeira c/ braços estofada verde (Bens Asser	05	12/2015	180,00	0,00	0,00	160,00	160,00	0,00	100,00	0,00	160,00	0,00
107 01 07	1522	Cadeira c/ braços estofada verde (Bens Asser	05	12/2015	160,00	0,00	0,00	160,00	160,00	0,00	100,00	0,00	160,00	0,00





CI REGIÃO DE AVEIRO

# Ficha de amortizações por conta

Ano: 2018

GH	Nº Invent.	Descrição do bem	Tipo	Data	Aquisição	Alterações patrimoniais		Valor bruto	Anos ant.	Amortizações		Acum. ulados	Situação atual do bem	
						Aumento	Diminuições			Extraord.	Taxa		Exercício	Valor patrim.liq.
<b>Classificação patrimonial: 4264101</b>														
107 01 07	1523	Cadeira c/ braços estofada verde (Bens Asser	05	12/2015	160,00	0,00	0,00	160,00	160,00	0,00	100,00	0,00	160,00	0,00
107 01 07	1524	Cadeira c/ braços estofada verde (Bens Asser	05	12/2015	160,00	0,00	0,00	160,00	160,00	0,00	100,00	0,00	160,00	0,00
107 01 07	1525	Cadeira c/ braços dobrável estofada a verde (	05	12/2015	48,00	0,00	0,00	48,00	48,00	0,00	100,00	0,00	48,00	0,00
107 01 07	1526	Cadeira c/ braços dobrável estofada a verde (	05	12/2015	48,00	0,00	0,00	48,00	48,00	0,00	100,00	0,00	48,00	0,00
107 01 07	1527	Cadeira c/ braços dobrável estofada a verde (	05	12/2015	48,00	0,00	0,00	48,00	48,00	0,00	100,00	0,00	48,00	0,00
107 01 07	1528	Cadeira c/ braços dobrável estofada a verde (	05	12/2015	48,00	0,00	0,00	48,00	48,00	0,00	100,00	0,00	48,00	0,00
107 01 07	1529	Cadeira c/ braços dobrável estofada a verde (	05	12/2015	48,00	0,00	0,00	48,00	48,00	0,00	100,00	0,00	48,00	0,00
107 01 07	1530	Cadeira c/ braços dobrável estofada a verde (	05	12/2015	48,00	0,00	0,00	48,00	48,00	0,00	100,00	0,00	48,00	0,00
107 01 07	1531	Cadeira c/ braços dobrável estofada a verde (	05	12/2015	48,00	0,00	0,00	48,00	48,00	0,00	100,00	0,00	48,00	0,00
107 01 07	1532	Cadeira c/ braços dobrável estofada a verde (	05	12/2015	48,00	0,00	0,00	48,00	48,00	0,00	100,00	0,00	48,00	0,00
107 01 07	1533	Cadeira c/ braços dobrável estofada a verde (	05	12/2015	48,00	0,00	0,00	48,00	48,00	0,00	100,00	0,00	48,00	0,00
107 01 07	1534	Cadeira c/ braços dobrável estofada a verde (	05	12/2015	48,00	0,00	0,00	48,00	48,00	0,00	100,00	0,00	48,00	0,00
107 01 07	1535	Cadeira c/ braços dobrável estofada a verde (	05	12/2015	48,00	0,00	0,00	48,00	48,00	0,00	100,00	0,00	48,00	0,00
107 01 07	1536	Cadeira c/ braços dobrável estofada a verde (	05	12/2015	48,00	0,00	0,00	48,00	48,00	0,00	100,00	0,00	48,00	0,00
107 01 07	1537	Cadeira c/ braços dobrável estofada a verde (	05	12/2015	48,00	0,00	0,00	48,00	48,00	0,00	100,00	0,00	48,00	0,00
107 01 07	1538	Cadeira c/ braços dobrável estofada a verde (	05	12/2015	48,00	0,00	0,00	48,00	48,00	0,00	100,00	0,00	48,00	0,00
107 01 07	1539	Cadeira c/ braços dobrável estofada a verde (	05	12/2015	48,00	0,00	0,00	48,00	48,00	0,00	100,00	0,00	48,00	0,00
107 01 07	1540	Cadeira c/ braços dobrável estofada a verde (	05	12/2015	48,00	0,00	0,00	48,00	48,00	0,00	100,00	0,00	48,00	0,00
107 01 07	1541	Cadeira c/ braços dobrável estofada a verde (	05	12/2015	48,00	0,00	0,00	48,00	48,00	0,00	100,00	0,00	48,00	0,00
107 01 07	1542	Cadeira c/ braços dobrável estofada a verde (	05	12/2015	48,00	0,00	0,00	48,00	48,00	0,00	100,00	0,00	48,00	0,00
107 01 07	1543	Cadeira c/ braços dobrável estofada a verde (	05	12/2015	48,00	0,00	0,00	48,00	48,00	0,00	100,00	0,00	48,00	0,00
107 01 07	1544	Cadeira c/ braços dobrável estofada a verde (	05	12/2015	48,00	0,00	0,00	48,00	48,00	0,00	100,00	0,00	48,00	0,00
107 01 07	1545	Cadeira c/ braços dobrável estofada a verde (	05	12/2015	48,00	0,00	0,00	48,00	48,00	0,00	100,00	0,00	48,00	0,00
107 01 07	1546	Cadeira c/ braços dobrável estofada a verde (	05	12/2015	48,00	0,00	0,00	48,00	48,00	0,00	100,00	0,00	48,00	0,00
107 01 07	1547	Cadeira c/ braços dobrável estofada a verde (	05	12/2015	48,00	0,00	0,00	48,00	48,00	0,00	100,00	0,00	48,00	0,00
107 01 07	1548	Cadeira c/ braços dobrável estofada a verde (	05	12/2015	48,00	0,00	0,00	48,00	48,00	0,00	100,00	0,00	48,00	0,00
107 01 07	1549	Cadeira c/ braços dobrável estofada a verde (	05	12/2015	48,00	0,00	0,00	48,00	48,00	0,00	100,00	0,00	48,00	0,00
107 01 07	1550	Cadeira c/ braços dobrável estofada a verde (	05	12/2015	48,00	0,00	0,00	48,00	48,00	0,00	100,00	0,00	48,00	0,00
107 01 07	1551	Cadeira c/ braços dobrável estofada a verde (	05	12/2015	48,00	0,00	0,00	48,00	48,00	0,00	100,00	0,00	48,00	0,00





CI REGIÃO DE AVEIRO

## Ficha de amortizações por conta

Ano: 2018

GH	Nº Invent.	Descrição do bem	Tipo	Data	Valor aquisição avaliação	Alterações patrimoniais		Valor bruto	Anos antL	Amortizações		Acum ulados	Situação atual do bem	
						Aumentos	Diminuições			Extraord.	Taxa		Exercício Valor	Valor patrim.liq.
<b>Classificação patrimonial: 4264101</b>														
107 01 07	1552	Cadeira c/ braços dobrável estofada a verde (l 05	l 05	12/2015	48,00	0,00	0,00	48,00	48,00	0,00	100,00	48,00	0,00	0,00
107 01 07	1553	Cadeira c/ braços dobrável estofada a verde (l 05	l 05	12/2015	48,00	0,00	0,00	48,00	48,00	0,00	100,00	48,00	0,00	0,00
107 01 07	1554	Cadeira c/ braços dobrável estofada a verde (l 05	l 05	12/2015	48,00	0,00	0,00	48,00	48,00	0,00	100,00	48,00	0,00	0,00
107 01 07	1555	Cadeira c/ braços dobrável estofada a verde (l 05	l 05	12/2015	48,00	0,00	0,00	48,00	48,00	0,00	100,00	48,00	0,00	0,00
107 01 07	1556	Cadeira c/ braços dobrável estofada a verde (l 05	l 05	12/2015	48,00	0,00	0,00	48,00	48,00	0,00	100,00	48,00	0,00	0,00
107 01 07	1557	Cadeira c/ braços dobrável estofada a verde (l 05	l 05	12/2015	48,00	0,00	0,00	48,00	48,00	0,00	100,00	48,00	0,00	0,00
107 01 07	1558	Cadeira c/ braços dobrável estofada a verde (l 05	l 05	12/2015	48,00	0,00	0,00	48,00	48,00	0,00	100,00	48,00	0,00	0,00
107 01 07	1559	Cadeira c/ braços dobrável estofada a verde (l 05	l 05	12/2015	48,00	0,00	0,00	48,00	48,00	0,00	100,00	48,00	0,00	0,00
107 01 07	1580	Cadeira c/ braços dobrável estofada a verde (l 05	l 05	12/2015	48,00	0,00	0,00	48,00	48,00	0,00	100,00	48,00	0,00	0,00
107 01 07	1581	Cadeira c/ braços dobrável estofada a verde (l 05	l 05	12/2015	48,00	0,00	0,00	48,00	48,00	0,00	100,00	48,00	0,00	0,00
107 01 07	1582	Cadeira c/ braços dobrável estofada a verde (l 05	l 05	12/2015	48,00	0,00	0,00	48,00	48,00	0,00	100,00	48,00	0,00	0,00
107 01 07	1583	Cadeira c/ braços dobrável estofada a verde (l 05	l 05	12/2015	48,00	0,00	0,00	48,00	48,00	0,00	100,00	48,00	0,00	0,00
107 01 07	1584	Cadeira c/ braços dobrável estofada a verde (l 05	l 05	12/2015	48,00	0,00	0,00	48,00	48,00	0,00	100,00	48,00	0,00	0,00
107 01 07	1585	Cadeira c/ braços dobrável estofada a verde (l 05	l 05	12/2015	48,00	0,00	0,00	48,00	48,00	0,00	100,00	48,00	0,00	0,00
107 01 07	1586	Cadeira c/ braços dobrável estofada a verde (l 05	l 05	12/2015	48,00	0,00	0,00	48,00	48,00	0,00	100,00	48,00	0,00	0,00
107 01 07	1587	Cadeira c/ braços dobrável estofada a verde (l 05	l 05	12/2015	48,00	0,00	0,00	48,00	48,00	0,00	100,00	48,00	0,00	0,00
107 01 07	1588	Cadeira c/ braços dobrável estofada a verde (l 05	l 05	12/2015	48,00	0,00	0,00	48,00	48,00	0,00	100,00	48,00	0,00	0,00
107 01 07	1589	Cadeira c/ braços dobrável estofada a verde (l 05	l 05	12/2015	48,00	0,00	0,00	48,00	48,00	0,00	100,00	48,00	0,00	0,00
107 01 07	1570	Cadeira c/ braços dobrável estofada a verde (l 05	l 05	12/2015	48,00	0,00	0,00	48,00	48,00	0,00	100,00	48,00	0,00	0,00
107 01 07	1571	Cadeira c/ braços dobrável estofada a verde (l 05	l 05	12/2015	48,00	0,00	0,00	48,00	48,00	0,00	100,00	48,00	0,00	0,00
107 01 07	1572	Cadeira c/ braços dobrável estofada a verde (l 05	l 05	12/2015	48,00	0,00	0,00	48,00	48,00	0,00	100,00	48,00	0,00	0,00
107 01 07	1573	Cadeira c/ braços dobrável estofada a verde (l 05	l 05	12/2015	48,00	0,00	0,00	48,00	48,00	0,00	100,00	48,00	0,00	0,00
107 01 07	1574	Cadeira c/ braços dobrável estofada a verde (l 05	l 05	12/2015	48,00	0,00	0,00	48,00	48,00	0,00	100,00	48,00	0,00	0,00
107 01 07	1575	Cadeira c/ braços dobrável estofada a verde (l 05	l 05	12/2015	48,00	0,00	0,00	48,00	48,00	0,00	100,00	48,00	0,00	0,00
107 01 07	1578	Cadeira c/ braços dobrável estofada a verde (l 05	l 05	12/2015	48,00	0,00	0,00	48,00	48,00	0,00	100,00	48,00	0,00	0,00
107 01 07	1577	Cadeira c/ braços dobrável estofada a verde (l 05	l 05	12/2015	48,00	0,00	0,00	48,00	48,00	0,00	100,00	48,00	0,00	0,00
107 01 07	1578	Cadeira c/ braços dobrável estofada a verde (l 05	l 05	12/2015	48,00	0,00	0,00	48,00	48,00	0,00	100,00	48,00	0,00	0,00
107 01 07	1579	Cadeira c/ braços dobrável estofada a verde (l 05	l 05	12/2015	48,00	0,00	0,00	48,00	48,00	0,00	100,00	48,00	0,00	0,00
107 01 07	1580	Cadeira c/ braços dobrável estofada a verde (l 05	l 05	12/2015	48,00	0,00	0,00	48,00	48,00	0,00	100,00	48,00	0,00	0,00



CI REGIÃO DE AVEIRO

## Ficha de amortizações por conta

Ano: 2018

GH	Nº Invent	Descrição do bem	Tipo	Data	Aquisição Valor equisição Qualificação	Alterações patrimoniais		Valor bruto	Anos ant.	Amortizações		Acum ulados	Situação atual do bem	
						Aumentos	Diminuições			Extraord.	Taxa		Exercício Valor	Valor patrim.fiq.
<b>Classificação patrimonial: 4264101</b>														
107 01 07	1581	Cadeira c/ braços dobrável estofada a verde (l 05		12/2015	48,00	0,00	0,00	48,00	48,00	0,00	100,00	0,00	48,00	0,00
107 01 07	1582	Cadeira c/ braços dobrável estofada a verde (l 05		12/2015	48,00	0,00	0,00	48,00	48,00	0,00	100,00	0,00	48,00	0,00
107 01 07	1583	Cadeira c/ braços dobrável estofada a verde (l 05		12/2015	48,00	0,00	0,00	48,00	48,00	0,00	100,00	0,00	48,00	0,00
107 01 07	1584	Cadeira c/ braços dobrável estofada a verde (l 05		12/2015	48,00	0,00	0,00	48,00	48,00	0,00	100,00	0,00	48,00	0,00
107 01 07	1585	Cadeira c/ braços dobrável estofada a verde (l 05		12/2015	48,00	0,00	0,00	48,00	48,00	0,00	100,00	0,00	48,00	0,00
107 01 07	1586	Cadeira c/ braços dobrável estofada a verde (l 05		12/2015	48,00	0,00	0,00	48,00	48,00	0,00	100,00	0,00	48,00	0,00
107 01 07	1587	Cadeira c/ braços dobrável estofada a verde (l 05		12/2015	48,00	0,00	0,00	48,00	48,00	0,00	100,00	0,00	48,00	0,00
107 01 07	1588	Cadeira c/ braços dobrável estofada a verde (l 05		12/2015	48,00	0,00	0,00	48,00	48,00	0,00	100,00	0,00	48,00	0,00
107 01 07	1589	Cadeira c/ braços dobrável estofada a verde (l 05		12/2015	48,00	0,00	0,00	48,00	48,00	0,00	100,00	0,00	48,00	0,00
107 01 07	1590	Cadeira c/ braços dobrável estofada a verde (l 05		12/2015	48,00	0,00	0,00	46,00	48,00	0,00	100,00	0,00	48,00	0,00
107 01 07	1591	Cadeira c/ braços dobrável estofada a verde (l 05		12/2015	48,00	0,00	0,00	48,00	48,00	0,00	100,00	0,00	48,00	0,00
107 01 07	1592	Cadeira c/ braços dobrável estofada a verde (l 05		12/2015	48,00	0,00	0,00	48,00	48,00	0,00	100,00	0,00	48,00	0,00
107 01 07	1593	Cadeira c/ braços dobrável estofada a verde (l 05		12/2015	48,00	0,00	0,00	46,00	48,00	0,00	100,00	0,00	48,00	0,00
107 01 07	1594	Cadeira c/ braços dobrável estofada a verde (l 05		12/2015	48,00	0,00	0,00	48,00	48,00	0,00	100,00	0,00	48,00	0,00
<b>Totais da conta 4264101:</b>						0,00	0,00	77.974,33		0,00		89.169,20		
						78.292,66	316,33		67.131,55		2.037,65		8.805,13	
<b>Classificação patrimonial: 4264103</b>														
103 02 99	585	Equipamento escritório - ECTRI	09	12/2009	8.199,60	0,00	0,00	8.199,60	8.199,80	0,00	100,00	0,00	8.199,60	0,00
<b>Totais da conta 4264103:</b>						0,00	0,00	8.199,60		0,00		8.199,60		
						8.199,60	0,00		8.199,80		0,00		0,00	
<b>Classificação patrimonial: 4264104</b>														
103 01 04	607	Bloco rodado três gavetas	01	10/2010	157,48	0,00	0,00	157,48	157,48	0,00	100,00	0,00	157,48	0,00
103 01 04	608	Bloco rodado três gavetas	01	10/2010	157,48	0,00	0,00	157,48	157,48	0,00	100,00	0,00	157,48	0,00
107 03 03	795	Candeiro secretária LED Massive CRAIG AL.	01	02/2014	69,90	0,00	0,00	69,90	69,90	0,00	100,00	0,00	69,90	0,00
103 01 08	1226	Estantes(16) móvel dupla c/rampa galvanizada	01	11/2015	3.274,60	0,00	0,00	3.274,60	1.227,99	0,00	12,50	409,33	1.837,32	1.637,28
103 01 05	1755	Cadeira executive Staples Ormond preta	01	05/2018	99,90	0,00	0,00	99,90	0,00	0,00	100,00	99,90	99,90	0,00



CI REGIÃO DE AVEIRO

## Ficha de amortizações por conta

Ano: 2018

GH	Nº Invent.	Bem	Descrição do bem	Tipo	Data	Aquisição		Alterações patrimoniais		Valor bruto	Anos ant.	Amortizações		Situação atual do bem		
						Valor aquisição	Valor avaliação	Aumentos	Diminuições			Extraord.	Taxa	Exercício	Valor	Acumulados
<b>Classificação patrimonial: 4264104</b>																
103 01 05	1756	Cadeira executiva KING preta	01	05/2018	99,90	0,00	0,00	0,00	0,00	99,90	0,00	0,00	100,00	99,90	99,90	0,00
103 01 05	1757	Cadeira executiva KING preta	01	05/2018	99,90	0,00	0,00	0,00	0,00	99,90	0,00	0,00	100,00	99,90	99,90	0,00
<b>Totais da conta 4264104:</b>						3.959,16	0,00	0,00	0,00	3.959,16	1.612,85	0,00	0,00	709,03	2.321,88	1.637,28
<b>Classificação patrimonial: 4264105</b>																
103 01 12	774	Secretária Compacto WAVE 1400x1200 cerej	01	08/2013	222,38	0,00	0,00	0,00	0,00	222,38	139,00	0,00	12,50	27,80	166,80	55,58
103 01 12	775	Secretária Compacto WAVE 1400x1200 cerej	01	08/2013	222,38	0,00	0,00	0,00	0,00	222,38	139,00	0,00	12,50	27,80	166,80	55,58
103 01 12	776	Secretária Compacto WAVE 1400x1200 cerej	01	08/2013	222,38	0,00	0,00	0,00	0,00	222,38	139,00	0,00	12,50	27,80	166,80	55,58
103 01 12	777	Secretária Compacto WAVE 1400x1200 cerej	01	08/2013	222,38	0,00	0,00	0,00	0,00	222,38	139,00	0,00	12,50	27,80	166,80	55,58
103 01 05	778	Cadeira costa média UTILA c/braços	01	08/2013	72,82	0,00	0,00	0,00	0,00	72,82	72,82	0,00	100,00	0,00	72,82	0,00
103 01 05	779	Cadeira costa média UTILA c/braços	01	08/2013	72,82	0,00	0,00	0,00	0,00	72,82	72,82	0,00	100,00	0,00	72,82	0,00
103 01 05	780	Cadeira costa média UTILA c/braços	01	08/2013	72,82	0,00	0,00	0,00	0,00	72,82	72,82	0,00	100,00	0,00	72,82	0,00
103 01 05	781	Cadeira costa média UTILA c/braços	01	08/2013	72,82	0,00	0,00	0,00	0,00	72,82	72,82	0,00	100,00	0,00	72,82	0,00
103 01 01	782	Armário persiana preto 1980x1200x420mm	01	08/2013	338,50	0,00	0,00	0,00	0,00	338,50	211,55	0,00	12,50	42,31	253,86	84,64
103 01 01	783	Armário persiana preto 1980x1200x420mm	01	08/2013	338,50	0,00	0,00	0,00	0,00	338,50	211,55	0,00	12,50	42,31	253,86	84,64
103 01 04	784	Bloco rodado 3 gavetas CZ/cerejeira	01	08/2013	141,69	0,00	0,00	0,00	0,00	141,69	141,69	0,00	100,00	0,00	141,69	0,00
103 01 04	785	Bloco rodado 3 gavetas CZ/cerejeira	01	08/2013	141,69	0,00	0,00	0,00	0,00	141,69	141,69	0,00	100,00	0,00	141,69	0,00
<b>Totais da conta 4264105:</b>						2.141,18	0,00	0,00	0,00	2.141,18	1.553,76	0,00	0,00	195,82	391,60	1.637,28
<b>Classificação patrimonial: 4264106</b>																
103 01 05	1788	Cadeira executiva Staples Stefani preta	01	12/2018	219,65	0,00	0,00	0,00	0,00	219,65	0,00	0,00	12,50	27,46	27,46	192,19
103 01 05	1789	Cadeira executiva Staples Stefani preta	01	12/2018	219,65	0,00	0,00	0,00	0,00	219,65	0,00	0,00	12,50	27,46	27,46	192,19
103 01 05	1790	Cadeira executiva Staples Stefani preta	01	12/2018	219,65	0,00	0,00	0,00	0,00	219,65	0,00	0,00	12,50	27,46	27,46	192,19
<b>Totais da conta 4264106:</b>						658,95	0,00	0,00	0,00	658,95	0,00	0,00	0,00	82,38	82,38	576,57



CI REGIÃO DE AVEIRO

## Ficha de amortizações por conta

Ano: 2018

GH	Nº Invent	Descrição do bem	Tipo	Data	Aquisição	Alterações patrimoniais		Valor bruto	Anos ant.		Amortizações		Situação atual do bem	
						Valor aquisição	Diminuições		Exercício	Exercício	Exercício	Exercício	Valor patrim. liq.	
						Aumentos	Diminuições		Extraord.	Taxa	Valor	Acum.	Valor	
												ulados	patrim. liq.	
<b>Classificação patrimonial: 4264107</b>														
103 01 11	1258	Expositor ALIANS 150X45	01	04/2015	334,29	0,00	0,00	334,29	125,37	0,00	12,50	41,79	167,16	167,13
103 01 11	1257	Expositor ALIANS 150X45	01	04/2015	334,29	0,00	0,00	334,29	125,37	0,00	12,50	41,79	167,16	167,13
103 01 11	1258	Expositor ALIANS 150X45	01	04/2015	334,29	0,00	0,00	334,29	125,37	0,00	12,50	41,79	167,16	167,13
103 01 11	1259	Expositor ALIANS 150X45	01	04/2015	334,29	0,00	0,00	334,29	125,37	0,00	12,50	41,79	167,16	167,13
103 01 11	1264	Expositor de pé em ZIG-ZAG (transparente)	01	04/2015	247,30	0,00	0,00	247,30	92,73	0,00	12,50	30,91	123,64	123,66
103 01 11	1265	Expositor de pé em ZIG-ZAG (transparente)	01	04/2015	247,31	0,00	0,00	247,31	92,73	0,00	12,50	30,91	123,64	123,67
<b>Totais da conta 4264107:</b>						1.831,77	0,00	1.831,77	686,94	0,00	228,98	915,92	915,95	
<b>Classificação patrimonial: 4264201</b>														
103 02 04	509	Máquina Calculadora AURORA PR 730	01	05/2009	57,00	0,00	0,00	57,00	57,00	0,00	100,00	0,00	57,00	0,00
102 01 09	807	Sistema picagem Ponto Nux Easy	01	04/2014	1.538,90	0,00	0,00	1.538,90	879,00	0,00	14,28	219,75	1.098,75	440,15
<b>Totais da conta 4264201:</b>						1.595,90	0,00	1.595,90	936,00	0,00	219,75	1.155,75	440,15	
<b>Classificação patrimonial: 4264301</b>														
103 03 01	518	Fotocopiadora Multifuncional c/Fax INEO+452	01	12/2009	1.979,36	0,00	0,00	1.979,36	1.979,36	0,00	20,00	0,00	1.979,36	0,00
<b>Totais da conta 4264301:</b>						1.979,36	0,00	1.979,36	1.979,36	0,00	0,00	1.979,36	0,00	
<b>Classificação patrimonial: 4264302</b>														
103 03 01	515	Fotocopiadora Multifuncional c/Fax INEO+452	01	12/2009	11.000,00	0,00	0,00	11.000,00	11.000,00	0,00	20,00	0,00	11.000,00	0,00
<b>Totais da conta 4264302:</b>						11.000,00	0,00	11.000,00	11.000,00	0,00	0,00	11.000,00	0,00	
<b>Classificação patrimonial: 4264303</b>														
<b>Totais da conta 4264303:</b>						0,00	0,00	0,00	0,00	0,00	0,00	0,00	0,00	





CI REGIÃO DE AVEIRO

## Ficha de amortizações por conta

Ano: 2018

GH	Nº Invent.	Descrição do bem	Tipo	Data	Valor aquisição avaliação	Alterações patrimoniais		Valor bruto	Anos ant		Amortizações		Situação atual do bem	
						Aumentos	Diminuições		Extraord.	Taxa	Exercício Valor	Acum ulados Valor	Valor patrim.liq.	
<b>Classificação patrimonial: 4264303</b>														
103 03 01	808	Multifunções HP LaserJet Pro 700 color	01	12/2014	4.994,93	0,00	0,00	4.994,93	3.995,96	0,00	20,00	998,97	4.994,93	0,00
<b>Totais da conta 4264303:</b>					4.994,93	0,00	0,00	4.994,93	3.995,96	0,00	20,00	998,97	4.994,93	0,00
<b>Classificação patrimonial: 4265102</b>														
104 06 27	732	Tripe Máquina fotográfica Canon	01	03/2012	34,44	0,00	0,00	34,44	34,44	0,00	100,00	0,00	34,44	0,00
<b>Totais da conta 4265102:</b>					34,44	0,00	0,00	34,44	34,44	0,00	100,00	0,00	34,44	0,00
<b>Classificação patrimonial: 4265103</b>														
104 06 19	786	Máquina fotográfica CANON POWERSHOT G 01	01	08/2013	565,80	0,00	0,00	565,80	565,80	0,00	20,00	0,00	565,80	0,00
<b>Totais da conta 4265103:</b>					565,80	0,00	0,00	565,80	565,80	0,00	20,00	0,00	565,80	0,00
<b>Classificação patrimonial: 4266101</b>														
107 06 04	788	Micro Ondas FAGOR MO25	01	10/2013	79,99	0,00	0,00	79,99	79,99	0,00	100,00	0,00	79,99	0,00
118 05 04	809	Poste separador dourado com moldura	01	02/2014	160,78	0,00	0,00	160,78	160,78	0,00	100,00	0,00	160,78	0,00
107 02 19	810	Postes dourados c/ corção frança branco	01	02/2014	740,32	0,00	0,00	740,32	370,16	0,00	12,50	92,54	462,70	277,52
118 04 02	811	Bandeira têxtil 200x140 - CIRA	01	09/2014	59,20	0,00	0,00	59,20	59,20	0,00	100,00	0,00	59,20	0,00
118 04 02	812	Bandeira têxtil 200x140 - CIRA	01	09/2014	59,20	0,00	0,00	59,20	59,20	0,00	100,00	0,00	59,20	0,00
118 04 02	813	Bandeira têxtil 200x140 - CIRA	01	09/2014	59,20	0,00	0,00	59,20	59,20	0,00	100,00	0,00	59,20	0,00
118 04 02	814	Bandeira têxtil 200x140 - Portugal	01	09/2014	31,00	0,00	0,00	31,00	31,00	0,00	100,00	0,00	31,00	0,00
118 04 02	815	Bandeira têxtil 200x140 - UE	01	09/2014	25,59	0,00	0,00	25,59	25,59	0,00	100,00	0,00	25,59	0,00
107 02 01	1268	Alcatifa AREZZO azul, varões e revestimento	01	03/2015	2.651,19	0,00	0,00	2.651,19	1.988,40	0,00	25,00	662,79	2.651,19	0,00
118 04 02	1648	Bandeira CIRA 200x1400	01	02/2016	46,57	0,00	0,00	46,57	46,57	0,00	100,00	0,00	46,57	0,00
118 04 02	1649	Bandeira CIRA 200x1400	01	02/2016	46,57	0,00	0,00	46,57	46,57	0,00	100,00	0,00	46,57	0,00
118 04 02	1650	Bandeira CIRA 200x1400	01	02/2016	46,57	0,00	0,00	46,57	46,57	0,00	100,00	0,00	46,57	0,00
118 04 02	1651	Bandeira CIRA 200x1400	01	02/2016	46,57	0,00	0,00	46,57	46,57	0,00	100,00	0,00	46,57	0,00



CI REGIÃO DE AVEIRO

## Ficha de amortizações por conta

Ano: 2018

GH	Nº InvenL	Descrição do bem	Tipo	Aquisição		Alterações patrimoniais			Valor bruto	Anos ant.	Amortizações		Acum ulados	Situação atual do bem		
				Data	Valor aquisição fiscalização	Aumentos	Diminuições	Extraord.			Taxa	Exercício		Valor	Valor patrim.liq.	
<b>Classificação patrimonial: 4266101</b>																
116	04 02 1852	Bandeira CIRA 200x1400	01	02/2016	48,57	0,00	0,00	48,57	48,57	0,00	100,00	0,00	46,57	0,00	0,00	
118	04 02 1853	Bandeira CIRA 200x1400	01	02/2016	46,57	0,00	0,00	46,57	46,57	0,00	100,00	0,00	46,57	0,00	0,00	
118	04 02 1654	Bandeira Portugal 200x1400	01	02/2016	29,70	0,00	0,00	29,70	29,70	0,00	100,00	0,00	29,70	0,00	0,00	
118	04 02 1655	Bandeira Portugal 200x1400	01	02/2016	29,70	0,00	0,00	29,70	29,70	0,00	100,00	0,00	29,70	0,00	0,00	
118	04 02 1656	Bandeira Portugal 200x1400	01	02/2016	29,70	0,00	0,00	29,70	29,70	0,00	100,00	0,00	29,70	0,00	0,00	
118	04 02 1657	Bandeira UE 200x1400	01	02/2016	24,09	0,00	0,00	24,09	24,09	0,00	100,00	0,00	24,09	0,00	0,00	
118	04 02 1658	Bandeira UE 200x1400	01	02/2016	24,09	0,00	0,00	24,09	24,09	0,00	100,00	0,00	24,09	0,00	0,00	
118	04 02 1659	Bandeira UE 200x1400	01	02/2018	24,10	0,00	0,00	24,10	24,10	0,00	100,00	0,00	24,10	0,00	0,00	
107	02 99 1660	Árvore de Natal - Pinheiro Springfield Mix2	01	11/2016	84,99	0,00	0,00	84,99	84,99	0,00	100,00	0,00	84,99	0,00	0,00	
107	06 04 1661	Máquina caté capsulas Delta Evolution Preta	01	12/2016	49,99	0,00	0,00	49,99	49,99	0,00	100,00	0,00	49,99	0,00	0,00	
<b>Totais da conta 4266101:</b>									4.442,25	0,00	0,00	4.442,25	3.409,30	755,33	4.164,63	277,62
<b>Classificação patrimonial: 4266201</b>																
107	05 04 140	Calorífico catalítico Super SER/Troia 5DC250	01	03/2002	88,79	0,00	0,00	88,79	88,79	0,00	100,00	0,00	88,79	0,00	0,00	
107	04 01 228	Ar condicionado	01	07/2004	1.033,10	0,00	0,00	1.033,10	1.033,10	0,00	12,50	0,00	1.033,10	0,00	0,00	
107	04 99 1289	Apoio pós FELLOWES climatizado	01	01/2015	49,90	0,00	0,00	49,90	49,90	0,00	100,00	0,00	49,90	0,00	0,00	
107	04 99 1270	Apoio pós FELLOWES climatizado	01	01/2015	49,90	0,00	0,00	49,90	49,90	0,00	100,00	0,00	49,90	0,00	0,00	
107	04 99 1271	Apoio pós FELLOWES climatizado	01	01/2015	49,90	0,00	0,00	49,90	49,90	0,00	100,00	0,00	49,90	0,00	0,00	
107	04 99 1272	Apoio pós FELLOWES climatizado	01	01/2015	49,90	0,00	0,00	49,90	49,90	0,00	100,00	0,00	49,90	0,00	0,00	
107	04 99 1273	Apoio pós FELLOWES climatizado	01	01/2015	49,90	0,00	0,00	49,90	49,90	0,00	100,00	0,00	49,90	0,00	0,00	
107	04 99 1274	Apoio pós FELLOWES climatizado	01	01/2015	49,90	0,00	0,00	49,90	49,90	0,00	100,00	0,00	49,90	0,00	0,00	
107	04 99 1275	Apoio pós FELLOWES climatizado	01	01/2015	49,90	0,00	0,00	49,90	49,90	0,00	100,00	0,00	49,90	0,00	0,00	
107	04 99 1278	Apoio pós FELLOWES climatizado	01	01/2015	49,90	0,00	0,00	49,90	49,90	0,00	100,00	0,00	49,90	0,00	0,00	
107	04 99 1277	Apoio pós FELLOWES climatizado	01	01/2015	49,90	0,00	0,00	49,90	49,90	0,00	100,00	0,00	49,90	0,00	0,00	
107	04 99 1278	Apoio pós FELLOWES climatizado	01	01/2015	49,90	0,00	0,00	49,90	49,90	0,00	100,00	0,00	49,90	0,00	0,00	
107	04 99 1279	Apoio pós FELLOWES climatizado	01	01/2015	49,90	0,00	0,00	49,90	49,90	0,00	100,00	0,00	49,90	0,00	0,00	
107	04 99 1280	Apoio pós FELLOWES climatizado	01	01/2015	49,90	0,00	0,00	49,90	49,90	0,00	100,00	0,00	49,90	0,00	0,00	



CI REGIÃO DE AVEIRO

## Ficha de amortizações por conta

Ano: 2018

GH	Nº Invent	Descrição do bem	Tipo	Data	Aquisição		Alterações patrimoniais		Valor bruto	Anos ant.		Amortizações		Situação atual do bem	
					Valor aquisição	Valor amortização	Aumentos	Diminuições		Exercício	Exercício	Exercício	Exercício	Valor patrim.liq.	
<b>Classificação patrimonial: 4266201</b>															
107 04 99	1281	Apoio pós FELLOWES climatizado	01	01/2015	49,90	0,00	0,00	0,00	49,90	49,90	0,00	100,00	0,00	49,90	0,00
107 04 99	1282	Apoio pós FELLOWES climatizado	01	01/2015	49,90	0,00	0,00	0,00	49,90	49,90	0,00	100,00	0,00	49,90	0,00
107 04 99	1283	Apoio pós FELLOWES climatizado	01	01/2015	49,90	0,00	0,00	0,00	49,90	49,90	0,00	100,00	0,00	49,90	0,00
107 04 99	1284	Apoio pós FELLOWES climatizado	01	01/2015	49,90	0,00	0,00	0,00	49,90	49,90	0,00	100,00	0,00	49,90	0,00
107 04 02	1285	Termoventilador GARZA HH-503E-Y	01	11/2015	99,00	0,00	0,00	0,00	99,00	99,00	0,00	100,00	0,00	99,00	0,00
107 04 02	1286	Termoventilador GARZA HH-503E-Y	01	11/2015	99,00	0,00	0,00	0,00	99,00	99,00	0,00	100,00	0,00	99,00	0,00
107 04 01	1764	Ar condicionado DAIKIN FVA140A	01	11/2018	2.133,78	0,00	0,00	0,00	2.133,78	0,00	0,00	12,50	266,72	266,72	1.867,06
107 04 01	1765	Ar condicionado DAIKIN RZAG140MY1	01	11/2018	3.200,67	0,00	0,00	0,00	3.200,67	0,00	0,00	12,50	400,08	400,08	2.800,59
107 04 01	1767	Ar condicionado GENERAL AOG24UI-MI3	01	11/2018	1.387,08	0,00	0,00	0,00	1.387,08	0,00	0,00	12,50	173,39	173,39	1.213,69
107 04 01	1772	Ar condicionado GENERAL ASG24UI-LFCC	01	11/2018	1.520,98	0,00	0,00	0,00	1.520,98	0,00	0,00	12,50	190,12	190,12	1.330,86
107 04 01	1773	Ar condicionado GENERAL ASG24UI-LFCC	01	11/2018	1.520,98	0,00	0,00	0,00	1.520,98	0,00	0,00	12,50	190,12	190,12	1.330,86
107 04 01	1774	Ar condicionado GENERAL ASG24UI-LFCC	01	11/2018	1.520,98	0,00	0,00	0,00	1.520,98	0,00	0,00	12,50	190,12	190,12	1.330,86
107 04 01	1775	Ar condicionado GENERAL ASG24UI-LFCC	01	11/2018	1.520,98	0,00	0,00	0,00	1.520,98	0,00	0,00	12,50	190,12	190,12	1.330,86
107 04 01	1776	Ar condicionado DAIKIN FTXM50M	01	11/2018	924,73	0,00	0,00	0,00	924,73	0,00	0,00	12,50	115,59	115,59	809,14
107 04 01	1777	Ar condicionado DAIKIN RXM50M9	01	11/2018	1.387,10	0,00	0,00	0,00	1.387,10	0,00	0,00	12,50	173,39	173,39	1.213,71
107 04 01	1779	Ar condicionado GENERAL ASG12UI-LM	01	11/2016	974,42	0,00	0,00	0,00	974,42	0,00	0,00	12,50	121,80	121,80	852,62
107 04 01	1783	Ar condicionado GENERAL ASG09MI-LM	01	11/2018	268,11	0,00	0,00	0,00	268,11	0,00	0,00	12,50	33,51	33,51	234,60
<b>Totais da conta 4266201:</b>					18.478,10	0,00	0,00	0,00	18.478,10	2.118,29	0,00	2.044,96	4.163,25	14.314,85	
<b>Classificação patrimonial: 4266202</b>															
107 04 01	1662	Ar condicionado p/ Datacenter	01	01/2018	2.324,70	0,00	0,00	0,00	2.324,70	581,18	0,00	12,50	290,59	871,77	1.452,93
107 04 01	1766	Ar condicionado GENERAL AOG24UI-MI3	01	11/2018	1.387,10	0,00	0,00	0,00	1.387,10	0,00	0,00	12,50	173,39	173,39	1.213,71
107 04 01	1768	Ar condicionado GENERAL ASG12MI-LM	01	11/2018	345,05	0,00	0,00	0,00	345,05	0,00	0,00	12,50	43,13	43,13	301,92
107 04 01	1769	Ar condicionado GENERAL ASG12MI-LM	01	11/2018	345,05	0,00	0,00	0,00	345,05	0,00	0,00	12,50	43,13	43,13	301,92
107 04 01	1770	Ar condicionado GENERAL ASG12MI-LM	01	11/2018	345,05	0,00	0,00	0,00	345,05	0,00	0,00	12,50	43,13	43,13	301,92
107 04 01	1771	Ar condicionado GENERAL ASG12MI-LM	01	11/2018	345,05	0,00	0,00	0,00	345,05	0,00	0,00	12,50	43,13	43,13	301,92
107 04 01	1778	Ar condicionado GENERAL ASG12UI-LM	01	11/2018	974,42	0,00	0,00	0,00	974,42	0,00	0,00	12,50	121,80	121,80	852,62



CI REGIÃO DE AVEIRO

## Ficha de amortizações por conta

Ano: 2018

GH	Nº Invent.	Descrição do bem	Tipo	Data	Aquisição		Alterações patrimoniais		Valor bruto	Anos ant.		Amortizações		Situação atual do bem	
					Valor aquisição	Valor avaliação	Aumentos	Diminuições		Extraord.	Taxa	Exercício	Valor	Acum. ulados	Valor patrim.liq.
<b>Classificação patrimonial: 4266202</b>															
107 04 01	1780	Ar condicionado GENERALASG18UI-LF	01	11/2018	1.366,39	0,00	0,00	0,00	1.366,39	0,00	0,00	0,00	12,50	170,80	1.195,59
107 04 01	1781	Ar condicionado GENERALASG09MI-LM	01	11/2018	280,00	0,00	0,00	0,00	280,00	0,00	0,00	0,00	12,50	35,00	245,00
107 04 01	1782	Ar condicionado GENERALASG09MI-LM	01	11/2018	280,00	0,00	0,00	0,00	280,00	0,00	0,00	0,00	12,50	35,00	245,00
107 04 01	1784	Ar condicionado GENERALAO630UI-MI4	01	11/2018	2.510,58	0,00	0,00	0,00	2.510,58	0,00	0,00	0,00	12,50	313,82	2.196,76
<b>Totais da conta 4266202:</b>						10.503,39	0,00	0,00	10.503,39	581,18	0,00	0,00	1.312,92	1.894,10	8.609,29
<b>Classificação patrimonial: 42671</b>															
112 03 99	789	Central Intrusão HUNTER PRO/teclado/expand	01	07/2013	831,48	0,00	0,00	0,00	831,48	831,48	0,00	0,00	20,00	831,48	0,00
112 03 99	790	Central Alarme Incândio LOOPS JNR V4-2 an	01	07/2013	1.353,00	0,00	0,00	0,00	1.353,00	1.353,00	0,00	0,00	20,00	1.353,00	0,00
102 01 19	816	Módulo GSM p/ Sistema Alarme	01	03/2014	328,41	0,00	0,00	0,00	328,41	164,20	0,00	0,00	12,50	205,25	123,16
<b>Totais da conta 42671:</b>						2.512,89	0,00	0,00	2.512,89	2.348,68	0,00	0,00	41,05	2.389,73	123,16
<b>Classificação patrimonial: 426901</b>															
102 01 01	5	Central telefonica TF Optis Stand 100E HIC 1	01	07/1998	250,95	0,00	0,00	0,00	250,95	250,95	0,00	0,00	12,50	250,95	0,00
102 01 01	6	Central telefonica TF Optis Stand 100E HIC 1	01	07/1998	250,94	0,00	0,00	0,00	250,94	250,94	0,00	0,00	12,50	250,94	0,00
103 01 12	104	Secretária THESI 160*120*80/60	01	03/1998	394,97	0,00	0,00	0,00	394,97	394,97	0,00	0,00	12,50	394,97	0,00
103 01 12	105	Secretária THESI 160*120*80/60	01	03/1998	394,98	0,00	0,00	0,00	394,98	394,98	0,00	0,00	12,50	394,98	0,00
103 01 12	106	Secretária THESI 160*120*80/60	01	03/1998	394,98	0,00	0,00	0,00	394,98	394,98	0,00	0,00	12,50	394,98	0,00
102 01 13	108	Telefone EUROSET 805 PT	01	07/1998	39,62	0,00	0,00	0,00	39,62	39,62	0,00	0,00	12,50	39,62	0,00
102 01 13	109	Telefone EUROSET 805 PT	01	07/1997	39,63	0,00	0,00	0,00	39,63	39,63	0,00	0,00	12,50	39,63	0,00
102 01 13	110	Telefone EUROSET 805 PT	01	07/1998	39,63	0,00	0,00	0,00	39,63	39,63	0,00	0,00	12,50	39,63	0,00
101 01 99	112	UPS APC Back PRO 420SI	01	11/1999	195,33	0,00	0,00	0,00	195,33	195,33	0,00	0,00	25,00	195,33	0,00
101 01 18	114	Ratoprojector principal 919001	01	03/1999	513,56	0,00	0,00	0,00	513,56	513,56	0,00	0,00	25,00	513,56	0,00
103 03 05	117	Maquina encadernar Térmica PRIMA 12	01	05/1999	160,49	0,00	0,00	0,00	160,49	160,49	0,00	0,00	20,00	160,49	0,00
103 03 05	118	Maquina encadernar Manual OPERA 25	01	05/1999	385,17	0,00	0,00	0,00	385,17	385,17	0,00	0,00	20,00	385,17	0,00
103 01 11	119	STAND (imagem gráfica)	01	06/2000	1.195,60	0,00	0,00	0,00	1.195,60	1.195,60	0,00	0,00	12,50	1.195,60	0,00





CI REGIÃO DE AVEIRO

## Ficha de amortizações por conta

Ano: 2018

GH	Nº Invent.	Descrição do bem	Tipo	Aquisição		Alterações patrimoniais		Valor bruto	Anos ant.	Amortizações		Acumulados	Situação atual do bem	
				Data	Valor aquisição / avaliação	Aumentos	Diminuições			Extraord.	Taxa		Valor	Valor patrimonial
<b>Classificação patrimonial: 426901</b>														
103 01 99	120	Base para bandeiras	01	08/2000	695,36	0,00	0,00	695,36	695,36	0,00	12,50	0,00	695,36	0,00
104 06 07	121	Ecran Electr. Screen Line 3x2.25M	01	05/2000	867,86	0,00	0,00	867,86	867,86	0,00	20,00	0,00	867,86	0,00
104 06 99	122	Micro gravador SONY	01	05/2000	89,23	0,00	0,00	89,23	89,23	0,00	20,00	0,00	89,23	0,00
104 06 01	123	Amplificador SONY TA-FB920R	01	05/2000	425,96	0,00	0,00	425,96	425,96	0,00	20,00	0,00	425,96	0,00
104 06 99	124	Coluna BOSE 100 Branca	01	05/2000	110,88	0,00	0,00	110,88	110,88	0,00	20,00	0,00	110,88	0,00
104 06 99	125	Coluna BOSE 100 Branca	01	05/2000	110,88	0,00	0,00	110,88	110,88	0,00	20,00	0,00	110,88	0,00
104 06 99	126	Coluna BOSE 100 Branca	01	05/2000	110,88	0,00	0,00	110,88	110,88	0,00	20,00	0,00	110,88	0,00
104 06 99	127	Coluna BOSE 100 Branca	01	05/2000	110,88	0,00	0,00	110,88	110,88	0,00	20,00	0,00	110,88	0,00
104 06 99	128	Coluna BOSE 100 Branca	01	05/2000	110,88	0,00	0,00	110,88	110,88	0,00	20,00	0,00	110,88	0,00
104 06 99	129	Coluna BOSE 100 Branca	01	05/2000	110,88	0,00	0,00	110,88	110,88	0,00	20,00	0,00	110,88	0,00
104 06 99	130	Projector	01	05/2000	64,02	0,00	0,00	64,02	64,02	0,00	20,00	0,00	64,02	0,00
104 06 99	131	Projector	01	05/2000	64,02	0,00	0,00	64,02	64,02	0,00	20,00	0,00	64,02	0,00
104 06 99	132	Suportes parede ecran/colunas+ acessórios +	01	05/2000	1.334,24	0,00	0,00	1.334,24	1.334,24	0,00	20,00	0,00	1.334,24	0,00
103 01 11	133	Imagem grafica Stand (estrutura)	01	10/2001	2.208,90	0,00	0,00	2.208,90	2.208,90	0,00	12,50	0,00	2.208,90	0,00
103 01 99	161	Frigonifico 1 Porta B	01	11/2003	169,00	0,00	0,00	169,00	169,00	0,00	12,50	0,00	169,00	0,00
106 03 01	252	Microfone SHURE ETV-58D	01	01/2005	522,01	0,00	0,00	522,01	522,01	0,00	14,28	0,00	522,01	0,00
106 03 01	253	Microfone GOOSENECK FONESTAR FDM-6€	01	01/2005	172,55	0,00	0,00	172,55	172,55	0,00	14,28	0,00	172,55	0,00
106 03 01	254	Microfone GOOSENECK FONESTAR FDM-6€	01	01/2005	172,55	0,00	0,00	172,55	172,55	0,00	14,28	0,00	172,55	0,00
106 03 01	255	Microfone GOOSENECK FONESTAR FDM-6€	01	01/2005	172,55	0,00	0,00	172,55	172,55	0,00	14,28	0,00	172,55	0,00
106 03 99	256	Suporte de mesa FONESTAR RS-162	01	01/2005	124,95	0,00	0,00	124,95	124,95	0,00	14,28	0,00	124,95	0,00
106 03 99	257	Suporte de mesa FONESTAR RS-162	01	01/2005	124,95	0,00	0,00	124,95	124,95	0,00	14,28	0,00	124,95	0,00
106 03 99	258	Suporte de mesa FONESTAR RS-162	01	01/2005	124,95	0,00	0,00	124,95	124,95	0,00	14,28	0,00	124,95	0,00
106 03 99	259	Cabos XLR SHURE para os microfones	01	01/2005	238,00	0,00	0,00	238,00	238,00	0,00	14,28	0,00	238,00	0,00
106 03 99	260	Cabos XLR SHURE para os microfones	01	01/2005	238,00	0,00	0,00	238,00	238,00	0,00	14,28	0,00	238,00	0,00
106 03 99	261	Cabos XLR SHURE para os microfones	01	01/2005	238,00	0,00	0,00	238,00	238,00	0,00	14,28	0,00	238,00	0,00
108 03 12	262	Mesa Misturadora INTER-M	01	01/2005	428,40	0,00	0,00	428,40	428,40	0,00	20,00	0,00	428,40	0,00
106 03 03	263	Gravador de CD's SONY RCD-W100	01	04/2005	374,95	0,00	0,00	374,95	374,95	0,00	20,00	0,00	374,95	0,00
112 03 03	264	Banheira Electromec R/4,000M (Parque de est.	01	11/2005	1.270,50	0,00	0,00	1.270,50	1.270,50	0,00	20,00	0,00	1.270,50	0,00
101 01 09	265	Leitor de cartões (Parque de estacionamento)	01	11/2005	295,00	0,00	0,00	295,00	295,00	0,00	25,00	0,00	295,00	0,00



CI REGIÃO DE AVEIRO

## Ficha de amortizações por conta

Ano: 2018

GH	Nº Invent.	Descrição do bem	Tipo	Data	Valor aquisição	Avaliação patrimonial		Valor bruto	Anos ant.		Amortizações		Acum ulados	Situação atual do bem	
						Aumentos	Diminuições		Extraord.	Taxa	Exercício	Valor patrim.liq.			
<b>Classificação patrimonial: 426901</b>															
101 01 09	266	Lector de cartões (Parque de estacionamento)	01	11/2/2005	295,00	0,00	0,00	295,00	295,00	0,00	25,00	0,00	295,00	0,00	0,00
112 03 99	267	Cartões magnéticos - 50 (Parque de estacionamento)	01	11/2/2005	423,50	0,00	0,00	423,50	423,50	0,00	20,00	0,00	423,50	0,00	0,00
101 01 18	297	Video Projector EPSON EMP-X3 + LAMPADA	01	11/2/2008	943,80	0,00	0,00	943,80	943,80	0,00	25,00	0,00	943,80	0,00	0,00
107 08 01	602	Aspirador MIELE S6281	01	01/2/2010	199,00	0,00	0,00	199,00	199,00	0,00	100,00	0,00	199,00	0,00	0,00
112 01 03	791	Extintor CO2 2KG	01	12/2/2013	55,35	0,00	0,00	55,35	55,35	0,00	100,00	0,00	55,35	0,00	0,00
112 03 99	792	Sinalética de emergência fotoluminescente (3: 01	01	12/2/2013	178,96	0,00	0,00	178,96	178,96	0,00	100,00	0,00	178,96	0,00	0,00
118 04 01	794	Base e mastro em madeira (1 copo)	01	01/2/2014	112,10	0,00	0,00	112,10	112,10	0,00	100,00	0,00	112,10	0,00	0,00
103 02 10	817	Selo Branco CIRA	01	04/2/2014	103,94	0,00	0,00	103,94	103,94	0,00	100,00	0,00	103,94	0,00	0,00
118 05 04	818	Placa pedra mamore 0,66X0,56 logotipo CIR	01	05/2/2014	246,00	0,00	0,00	246,00	246,00	0,00	100,00	0,00	246,00	0,00	0,00
118 05 04	819	Logotipo em Luxbond escovado 2887X1440X:	01	09/2/2014	516,60	0,00	0,00	516,60	258,32	0,00	12,50	64,58	322,90	193,70	0,00
118 05 04	820	Logotipo em Luxbond escovado 2887X1440X:	01	09/2/2014	516,60	0,00	0,00	516,60	258,32	0,00	12,50	64,58	322,90	193,70	0,00
104 08 99	821	Supporte Vision Techconnect p/ projetor teio	01	09/2/2014	264,59	0,00	0,00	264,59	211,68	0,00	20,00	52,91	264,59	0,00	0,00
107 08 99	1758	Dispositivo com reservatório Água JOCCA 11(	01	05/2/2018	39,99	0,00	0,00	39,99	0,00	0,00	100,00	39,99	39,99	0,00	0,00
107 06 99	1759	Dispositivo com reservatório Água JOCCA 11(	01	05/2/2018	39,99	0,00	0,00	39,99	0,00	0,00	100,00	39,99	39,99	0,00	0,00
<b>Totais da conta 426901:</b>					19.272,50	0,00	0,00	19.272,50	18.623,05	0,00	262,05	18.885,10	387,40		
<b>Classificação patrimonial: 429101</b>															
118 05 99	141	Site AMRIA	01	12/2/2002	16.006,57	0,00	0,00	16.006,57	16.006,57	0,00	12,50	0,00	16.006,57	0,00	0,00
118 05 99	164	Site AMRIA - Tradução textos para inglês	01	07/2/2003	595,00	0,00	0,00	595,00	595,00	0,00	12,50	0,00	595,00	0,00	0,00
118 05 99	167	Site AMRIA - 1º Congresso da Ria de Aveiro	01	02/2/2004	1.190,00	0,00	0,00	1.190,00	1.190,00	0,00	12,50	0,00	1.190,00	0,00	0,00
118 05 99	270	Site Ria On Line - Proj. Ria On Line	01	06/2/2005	2.356,20	0,00	0,00	2.356,20	2.356,20	0,00	12,50	0,00	2.356,20	0,00	0,00
118 05 99	271	Site SecurRia - Proj. SecurRia	01	06/2/2005	2.356,20	0,00	0,00	2.356,20	2.356,20	0,00	12,50	0,00	2.356,20	0,00	0,00
118 05 99	272	Site AmbiRia - Proj. AmbiRia	01	06/2/2005	2.356,20	0,00	0,00	2.356,20	2.356,20	0,00	12,50	0,00	2.356,20	0,00	0,00
118 05 99	303	Site RIA ON LINE - Reestruturação - Proj RIA C	01	10/2/2006	3.025,00	0,00	0,00	3.025,00	3.025,00	0,00	12,50	0,00	3.025,00	0,00	0,00



CI REGIÃO DE AVEIRO

## Ficha de amortizações por conta

Ano: 2018

Bem	GH	Nº Invent.	Descrição do bem	Tipo	Data	Aquisição		Alterações patrimoniais		Valor bruto	Anos antl	Amortizações		Situação atual do bem		
						Valor aquisição	Valor avaliação	Aumentos	Diminuições			Extraord.	Taxa	Exercício	Valor	Acum ulados
<b>Classificação patrimonial: 429101</b>																
118 05 99	423		Alojamento do Site Ria-on-Line	01	07/2007	968,00	0,00	0,00	0,00	968,00	968,00	0,00	12,50	0,00	968,00	0,00
<b>Totais da conta 429101:</b>							0,00	0,00	0,00	28.853,17	28.853,17	0,00	0,00	0,00	28.853,17	0,00
<b>Classificação patrimonial: 429102</b>																
118 05 99	696		Pontal Região de Aveiro	01	10/2010	20.067,86	0,00	0,00	0,00	20.067,86	20.067,86	0,00	12,50	0,00	20.067,86	0,00
<b>Totais da conta 429102:</b>							0,00	0,00	0,00	20.067,86	20.067,86	0,00	0,00	0,00	20.067,86	0,00
<b>Classificação patrimonial: 429301</b>																
103 01 07	1288		Divisória em vidro temperado para gabinete (l	01	05/2015	387,18	0,00	0,00	0,00	387,18	145,20	48,40	12,50	48,40	193,60	193,58
<b>Totais da conta 429301:</b>							0,00	0,00	0,00	387,18	145,20	48,40	0,00	48,40	193,60	193,58
<b>Classificação patrimonial: 429302</b>																
107 02 16	1289		Venezianas exteriores Brisa-Solar	01	06/2015	190,65	0,00	0,00	0,00	190,65	190,65	0,00	33,33	0,00	190,65	0,00
107 02 16	1290		Venezianas exteriores Brisa-Solar	01	06/2015	190,65	0,00	0,00	0,00	190,65	190,65	0,00	33,33	0,00	190,65	0,00
107 02 16	1291		Venezianas exteriores Brisa-Solar	01	06/2015	190,65	0,00	0,00	0,00	190,65	190,65	0,00	33,33	0,00	190,65	0,00
107 02 16	1292		Venezianas exteriores Brisa-Solar	01	06/2015	190,65	0,00	0,00	0,00	190,65	190,65	0,00	33,33	0,00	190,65	0,00
107 02 16	1293		Venezianas exteriores Brisa-Solar	01	06/2015	190,65	0,00	0,00	0,00	190,65	190,65	0,00	33,33	0,00	190,65	0,00
<b>Totais da conta 429302:</b>							0,00	0,00	0,00	953,25	953,25	0,00	0,00	0,00	953,25	0,00
<b>Classificação patrimonial: 429303</b>																



CI REGIÃO DE AVEIRO

## Ficha de amortizações por conta

Ano: 2018

GH	Nº Invent.	Descrição do bem	Tipo	Data	Aquisição	Alterações patrimoniais		Valor bruto	Anos ant.		Amortizações		Acum ulados	Situação atual do bem
						Aumentos	Diminuições		Extraord.	Taxa	Exercício	Valor		
<b>Classificação patrimonial: 429303</b>														
103 01 07	1287	Divisória em vidro temperado para gabinete	01	05/2015	1.683,41	0,00	0,00	1.683,41	631,29	0,00	12,50	210,43	841,72	841,69
<b>Totais da conta 429303:</b>						1.683,41	0,00	1.683,41	631,29	0,00	0,00	210,43	841,72	841,69
<b>Classificação patrimonial: 4299101</b>														
112 01 03	230	Extintor CO2 (neve carbónica) 2KG	01	09/2004	93,15	0,00	0,00	93,15	93,15	0,00	25,00	0,00	93,15	0,00
112 01 03	231	Extintor CO2 (neve carbónica) 2KG	01	09/2004	93,15	0,00	0,00	93,15	93,15	0,00	25,00	0,00	93,15	0,00
112 01 03	232	Extintor CO2 (neve carbónica) 2KG	01	09/2004	93,15	0,00	0,00	93,15	93,15	0,00	25,00	0,00	93,15	0,00
112 01 03	233	Extintor Água 9 LTS c/ extracto espumif.	01	09/2004	55,38	0,00	0,00	55,38	55,38	0,00	25,00	0,00	55,38	0,00
112 01 03	1294	Extintor CO2 2KG	01	02/2015	46,74	0,00	0,00	46,74	46,74	0,00	100,00	0,00	46,74	0,00
112 01 03	1295	Extintor CO2 2KG	01	02/2015	46,74	0,00	0,00	46,74	46,74	0,00	100,00	0,00	46,74	0,00
112 01 03	1296	Extintor CO2 2KG	01	02/2015	46,74	0,00	0,00	46,74	46,74	0,00	100,00	0,00	46,74	0,00
112 01 03	1791	Extintor Pó Químico 6 kg	01	07/2018	29,52	0,00	0,00	29,52	0,00	0,00	100,00	29,52	29,52	0,00
<b>Totais da conta 4299101:</b>						504,57	0,00	504,57	475,05	0,00	0,00	29,52	504,57	0,00
<b>Classificação patrimonial: 4299102</b>														
112 03 08	278	Sinal de proibição de estacionar em alumínio 1	01	04/2005	44,95	0,00	0,00	44,95	44,95	0,00	20,00	0,00	44,95	0,00
112 03 08	279	Sinal de proibição de estacionar em alumínio 1	01	04/2005	44,95	0,00	0,00	44,95	44,95	0,00	20,00	0,00	44,95	0,00
112 03 08	280	Sinal de parque privado em alumínio termote- 01	01	04/2005	69,60	0,00	0,00	69,60	69,60	0,00	20,00	0,00	69,60	0,00
112 03 08	281	Sinal de parque privado em alumínio termote- 01	01	04/2005	69,60	0,00	0,00	69,60	69,60	0,00	20,00	0,00	69,60	0,00
112 03 08	282	Sinal 2Excepto funcionádos da AMRIA" em ail 01	01	04/2005	74,58	0,00	0,00	74,58	74,58	0,00	20,00	0,00	74,58	0,00
112 03 08	283	Sinal 2Excepto funcionádos da AMRIA" em ail 01	01	04/2005	74,57	0,00	0,00	74,57	74,57	0,00	20,00	0,00	74,57	0,00
112 03 08	1297	Sinal proibição PVC personalizado	01	11/2015	59,64	0,00	0,00	59,64	59,64	0,00	100,00	0,00	59,64	0,00
<b>Totais da conta 4299102:</b>						437,89	0,00	437,89	437,89	0,00	0,00	437,89	437,89	0,00

Classificação patrimonial: 43201





CI REGIÃO DE AVEIRO

## Ficha de amortizações por conta

Ano: 2018

Bem	Aquisição		Alterações patrimoniais		Valor bruto	Anos ant.	Amortizações		Situação atual do bem			
	Nº Invent.	Descrição do bem	Data	Valor aquisição / avaliação			Aumentos	Diminuições	Extraord.	Taxa	Exercício Valor	Acum ulados Valor
<b>Classificação patrimonial: 43201</b>												
401 02 99 8		Consultadoria Técnica e concepção do SIG (S 01	08/2003	10.142,37	0,00	0,00	10.142,37	0,00	33,33	0,00	10.142,37	0,00
401 02 99 8		Consultoria ao processo de Gestão do Sistem 01	11/2004	6.069,00	0,00	0,00	6.069,00	0,00	33,33	0,00	6.069,00	0,00
401 02 99 9		Consultoria ao Processo de Gestão do Sistem 01	05/2005	7.080,50	0,00	0,00	7.080,50	0,00	33,33	0,00	7.080,50	0,00
<b>Totais da conta 43201:</b>					0,00	0,00	23.291,87	0,00			23.291,87	0,00
<b>Classificação patrimonial: 43202</b>												
401 02 99 10		Plano Intermunicipal de Ordenamento da Ria, 01	07/2008	189.247,20	0,00	0,00	189.247,20	0,00	33,33	0,00	189.247,20	0,00
<b>Totais da conta 43202:</b>					0,00	0,00	189.247,20	0,00			189.247,20	0,00
<b>Classificação patrimonial: 43203</b>												
401 02 99 11		Cartografia Digital	01/2008	324.952,37	0,00	0,00	324.952,37	0,00	33,33	0,00	324.952,37	0,00
401 02 99 12		Levantamento fotográfico	01/2008	2.778,49	0,00	0,00	2.778,49	0,00	33,33	0,00	2.778,49	0,00
401 02 99 14		Cartografia topográfica Oficial 10K	12/2015	283.062,46	0,00	0,00	283.062,46	0,00	33,33	0,00	283.062,46	0,00
<b>Totais da conta 43203:</b>					0,00	0,00	610.793,32	0,00			610.793,32	0,00
<b>Classificação patrimonial: 43301</b>												
401 03 01 3		Registo do Logotipo "AMRia"	06/2000	324,22	0,00	0,00	324,22	0,00	2,00	0,00	123,12	201,10
401 03 01 4		Registo do Logotipo "AMRia" - INPI	11/2001	223,46	0,00	0,00	223,46	0,00	2,00	0,00	80,46	143,00
401 03 01 5		Registo do Logotipo "AMRia"	01/2002	15,43	0,00	0,00	15,43	0,00	2,00	0,00	5,27	10,16



CI REGIÃO DE AVEIRO

# Ficha de amortizações por conta

Ano: 2018

Bem	Aquisição		Alterações patrimoniais		Valor bruto	Anos ant.		Amortizações		Situação atual do bem		
	Nº Invent.	Data	Aumentos	Diminuições		Extraord.	Taxa	Exercício	Valor	Valor patrim.liq.		
401 03 01 13	Logotipo CIRA	01 05/2009	3.000,00	0,00	3.000,00	3.000,00	33,33	0,00	3.000,00	0,00	0,00	
<b>Totais da conta 43301:</b>					3.563,11	3.563,11	0,00	0,00	3.197,59	11,26	354,26	
<b>Totais:</b>					17.773.261,22	43.443,55	12.690.685,92	0,00	3.264.501,75	54.102,18	3.318.603,93	9.372.081,99

Nº de bens impressos: 1775

\* Bem abatido

Os responsáveis

Nota: Neste mapa, os valores relativos às Amortizações do Exercício, correspondem ao saldo das amortizações do ano do bem, e não às amortizações na conta equivalente.

Assim, caso tenham sido efetuadas no ano transferências de conta nos bens, não poderá comparar estes valores com mapas de movimentos do exercício na 66/68 ou mesmo 48.



CI REGIÃO DE AVEIRO

# Ficha de amortizações por conta de abates

Ano: 2018

Bem	Aquisição		Alterações patrimoniais		Valor bruto	Anos ant.		Amortizações		Valor liq.	Abate		Valor apurado
	Nº Inv.	Descrição do bem	Data	Valor aquisição		Aumentos	Diminuições	Extraord.	Taxa		Exercício	Valor patrim.liq.	
101 02 04 1751		Licença Microsoft Open Licens	12/2017	613,72	0,00	613,72	0,00	204,55	-204,55	0,00	06-02-2018	0	0,00
<b>Totais da conta 426201:</b>													
				613,72	0,00	613,72	0,00	204,55	-204,55	0,00	0,00	0,00	0,00
<b>Totais:</b>				613,72	0,00	613,72	0,00	204,55	-204,55	0,00	0,00	0,00	0,00

Nº de bens impressos: 1

Os responsáveis

Nota: Neste mapa, os valores relativos às Amortizações do Exercício, correspondem ao saldo das amortizações do ano do bem, e não às amortizações na conta equivalente.

Assim, caso tenham sido efetuadas no ano transferências de conta nos bens, não poderá comparar estes valores com mapas de movimentos do exercício na 66/68 ou mesmo 48.



**MAPA DE AQUISIÇÃO DE PARTICIPAÇÕES - POLIS LITORAL RIA DE AVEIRO, S.A.**

**Mapa das transferências dos Municípios para CIM Região de Aveiro**

Capital social recalculado: 8 679 576,00 €

Municípios	Valor pago	Valor a TRF para a CIRA	Valor a restituir aos Municípios	Total
Agueda	454 833,00			454 833,00
Albergaria	170 495,00			170 495,00
Aveiro	2 611 149,00		280 921,00	2 330 228,00
Estarreja	1 047 756,66	86 219,34		1 133 976,00
Ílhavo	950 836,66	107 592,34		1 058 429,00
Murtosa	1 273 089,52		737 509,52	535 580,00
Oliveira Bairro	344 720,33	392 817,67		737 538,00
Ovar	1 414 716,00			1 414 716,00
Sever Vouga	132 766,00			132 766,00
Vagos	520 614,34	190 400,66		711 015,00
<b>Total</b>	<b>8 920 976,51</b>	<b>777 030,01</b>	<b>1 018 430,52</b>	<b>8 679 576,00</b>

**Mapa das transferências da CIM Região de Aveiro para a POLIS**

	2009		2011		2018		Total
	1ª Tranche	2ª tranche	3ª Trimestre	4ª Trimestre	2º Semestre		
Total das verbas a transferir	2 251 333,33	2 251 333,33	1 500 888,89	194 356,63	2 481 663,82		8 679 576,00
Total das verbas transferidas	2 251 333,33	2 251 333,33	1 500 888,89	194 356,63	1 500 000,00		7 697 912,19
Por transferir à POLIS	0,00	0,00	0,00	0,00	981 663,82		381 663,81



# CI REGIÃO DE AVEIRO

Ano: 2018

Unidade: Euros

## 8.2.26 - Contas de Ordem

Código	Contas Designação	SALDO GERÊNCIA ANTERIOR		MOVIMENTO ANUAL		SALDO GERÊNCIA SEGUINTE	
		Devedor	Credor	Devedor	Credor	Devedor	Credor
<b>Garantias e Cauções</b>							
093	Garantias e Cauções de Terceiros						
0932	Garantias e Cauções de Terceiros, Prestadas			462.392,24		462.392,24	
09321	Prestadas por Fomecedores de c/c			933,88		933,88	
09322	Prestadas por Fomecedores de Imobilizado			461.458,36		461.458,36	
09323	Prestadas por Outros Credores						
0933	Garantias e Cauções de Terceiros, Devolvidas						
09331	Devolvidas a Fomecedores de c/c						
09332	Devolvidas a Fomecedores de Imobilizado						
09333	Devolvidas a Outros Credores						
0934	Garantias e Cauções de Terceiros, Acionadas						
09341	Acionadas a Fomecedores de c/c						
09342	Acionadas a Fomecedores de Imobilizado						
09343	Acionadas a Outros Credores						
	<b>Total de Garantias e Cauções</b>			462.392,24		462.392,24	
<b>Recibos para Cobrança</b>							
092	Recibos para Cobrança (Receita virtual)						
0921	À responsabilidade do Tesoureiro						
0922	À responsabilidade de Outros Agentes						
	<b>Total de Recibos para Cobrança</b>			0,00			
	<b>Total</b>			462.392,24		462.392,24	

# CI REGIÃO DE AVEIRO

## Demonstração de resultados financeiros

Ano: 2018

2017

Código das Contas	Custos e Perdas	Exercícios		Código das Contas	Proveitos e Ganhos	Exercícios	
		2018	2017			2018	2017
681	Juros suportados	0,00	0,00	781	Juros obtidos	12.588,86	14.385,29
682	Perdas em entidades participadas	0,00	0,00	782	Ganhos em entidades participadas	0,00	0,00
683	Amortizações de investimentos em imóveis	0,00	0,00	783	Rendimentos de imóveis	0,00	0,00
684	Provisões para aplicações financeiras	0,00	0,00	784	Rendimentos de participações de capital	0,00	0,00
685	Diferenças de câmbio desfavoráveis	0,00	0,00	785	Diferenças de câmbio favoráveis	0,00	0,00
687	Perdas na alienação de aplicações de tesouraria	0,00	0,00	786	Descontos de pronto pagamento obtidos	0,00	0,00
688	Outros custos e perdas financeiros	30,40	71,40	787	Ganhos na alienação de aplicações de tesouraria	0,00	0,00
	Resultados Financeiros	12.558,46	14.313,89	788	Outros proveitos e ganhos financeiros	0,00	0,00
		12.588,86	14.385,29			12.588,86	14.385,29

# CI REGIÃO DE AVEIRO

## Demonstração dos Resultados Extraordinários

Ano: 2018

Código das Contas	Custos e Perdas	Exercícios		Código das Contas	Proveitos e Ganhos	Exercícios	
		2018	2017			2018	2017
691	Transferências de capital concedidas	0,00	0,00	791	Restituições de impostos	0,00	0,00
692	Dívidas incobráveis	0,00	0,00	792	Recuperação de dívidas	0,00	0,00
693	Perdas em existências	0,00	0,00	793	Ganhos em existências	0,00	0,00
694	Perdas em imobilizações	0,00	87.245,53	794	Ganhos em imobilizações	0,00	0,00
695	Multas e Penalidades	0,00	0,00	795	Benefícios de penalidades contratuais	0,00	0,00
696	Aumentos de amortizações e de provisões	0,00	0,00	796	Reduções de amortizações e de provisões	0,00	0,00
697	Correções relativas a exercícios anteriores	26.878,66	10.778,28	797	Correções relativas a exercícios anteriores	336,16	60,00
698	Outros custos e perdas extraordinárias	0,00	0,00	798	Outros proveitos e ganhos extraordinários	18.245,22	198.806,77
	Resultados extraordinários	-8.297,28	100.842,96				
		18.581,38	198.866,77			18.581,38	198.866,77

### Proposta de Aplicação do Resultado Líquido do Exercício – 2018

O Conselho Intermunicipal da Comunidade Intermunicipal da Região de Aveiro propõe, de acordo com o ponto 2.7.3.2. do POCAL, aprovado pelo Decreto-Lei n.º 54-A/99, de 22 de fevereiro, que o Resultado Líquido do Exercício, no montante de 126.701,04 Euros, (cento e vinte e seis mil, setecentos e um euros e quatro cêntimos), seja transferido para a conta 59 - Resultados Transitados.


Dando cumprimento ao disposto no ponto 2.7.3.4. e 2.7.3.5 do POCAL, propõe-se igualmente que o saldo dos Resultados Transitados seja repartido, 5% do Resultado Líquido para Reservas Legais e o remanescente para reforço do Património.

Aveiro, 18 de março de 2018

ÓRGÃO EXECUTIVO



ÓRGÃO DELIBERATIVO








MAPA DAS PARTICIPAÇÕES DA COMUNIDADE INTERMUNICIPAL DA REGIÃO DE AVEIRO - 2018

Participações em entidades societárias

Entidade participada		N.I.P.C.	Tipo de entidade	CAE	Capital	Participação no final do exercício		Forma da realização do capital			Obs.
1	2					3	4	5	6	7	
Denominação						Valor nominal subscrito	%	Valor nominal realizado	Meios monetários (montante)	Em espécie (montante)	
Polis Litoral Ria de Aveiro - Sociedade para a Requalificação e Valorização da Ria de Aveiro, S.A.	50891469B	Societária	70220	30.700.000,00 €	8.679.576,00 €	28,27%	7.697.912,19 €	7.697.912,19 €	- €	- €	11
PCI - Parque de Ciência e Inovação, S.A.	509574254	Societária	7219074900/ 66100	7.500.000,00 €	562.500,00 €	7,50%	438.750,00 €	438.750,00 €	- €	- €	

ÓRGÃO EXECUTIVO




ÓRGÃO DESEMBRATIVO




Participações em entidades não societárias

Entidade participada		Tipo de entidade	CAE	Capital Estatutário	Em 2018	Contribuição		Obs.
1	2					7	8	
Denominação	N.I.P.C.	3	4	5	6	Meios monetários	Em espécie	9
ACF Baixo Vouga - Associação para a Certificação Florestal do Baixo Vouga	509060013	Não Societária	02400		400,00 €	400,00 €		Não dispomos da informação em falta
Comunidade Portuária de Aveiro	503750310	Não Societária	94995	141,925,72 €	1,200,00 €	1,200,00 €		
Fórum Oceano – Associação da Economia do Mar	509072763	Não Societária	94995		1,000,00 €	1,000,00 €		Não dispomos da informação em falta
RETE – Associazione per la Collobazione tra Porti e Città	94058130272	Não Societária			1,550,00 €	1,550,00 €		Não dispomos da informação em falta

ÓRGÃO EXECUTIVO



ÓRGÃO DELIBERATIVO



## CI REGIÃO DE AVEIRO

Mês de Regularizações

Ano: 2018

Conta	Designação	Mov. Débito	Mov. Crédito	Saldo Débito	Saldo Crédito
11	Caixa	7.187.394,34	7.187.394,34	0,00	0,00
12	Depósitos em instituições financeiras	9.948.733,18	8.986.108,99	962.624,19	0,00
	<b>Totais :</b>	<b>17.136.127,52</b>	<b>16.173.503,33</b>	<b>962.624,19</b>	<b>0,00</b>
22	Fornecedores	994.357,14	1.078.271,11	0,00	83.913,97
24	Estado e outros entes públicos	178.162,91	191.700,80	0,00	13.537,89
25	Devedores e credores pela execução do orçamento	17.093.053,85	17.093.053,85	0,00	0,00
26	Outros devedores e credores	14.635.566,07	14.633.563,96	2.002,11	0,00
27	Acréscimos e diferimentos	6.772.523,76	16.692.285,22	0,00	9.919.761,46
	<b>Totais :</b>	<b>39.673.663,73</b>	<b>49.688.874,94</b>	<b>2.002,11</b>	<b>10.017.213,32</b>
41	Investimentos financeiros	14.633.000,00	5.390.924,00	9.242.076,00	0,00
42	Imobilizações corpóreas	2.642.328,14	613,72	2.641.714,42	0,00
43	Imobilizações incorpóreas	806.895,50	0,00	806.895,50	0,00
44	Imobilizações em curso	1.723.651,66	13.345,50	1.710.306,16	0,00
48	Amortizações acumuladas	204,55	3.318.808,48	0,00	3.318.603,93
	<b>Totais :</b>	<b>19.806.079,85</b>	<b>8.723.691,70</b>	<b>14.400.992,08</b>	<b>3.318.603,93</b>
51	Património	4.828.424,00	5.844.243,01	0,00	1.015.819,01
55	Ajustamentos de partes de capital em empresas	4.828.424,00	4.828.424,00	0,00	0,00
57	Reservas	0,00	41.090,35	0,00	41.090,35
59	Resultados transitados	303.378,23	1.149.568,96	0,00	846.190,73
	<b>Totais :</b>	<b>9.960.226,23</b>	<b>11.863.326,32</b>	<b>0,00</b>	<b>1.903.100,09</b>
62	Fornecimentos e serviços externos	1.068.951,99	96.730,88	972.221,11	0,00
63	Transf. e subsíd. corr. conced. e prest. sociais	63.566,52	0,00	63.566,52	0,00
64	Custos com o pessoal	406.809,72	0,02	406.809,70	0,00
65	Outros custos e perdas operacionais	8.889,83	1.000,00	7.889,83	0,00
66	Amortizações do exercício	54.102,18	0,00	54.102,18	0,00
68	Custos e perdas financeiros	79,40	49,00	30,40	0,00
69	Custos e perdas extraordinários	26.878,66	0,00	26.878,66	0,00
	<b>Totais :</b>	<b>1.629.278,30</b>	<b>97.779,90</b>	<b>1.531.498,40</b>	<b>0,00</b>
74	Transferências e subsídios obtidos	17.429,76	1.644.458,96	0,00	1.627.029,20
78	Proveitos e ganhos financeiros	0,00	12.588,86	0,00	12.588,86
79	Proveitos e ganhos extraordinários	0,00	18.581,38	0,00	18.581,38
	<b>Totais :</b>	<b>17.429,76</b>	<b>1.675.629,20</b>	<b>0,00</b>	<b>1.658.199,44</b>
88	Resultado líquido do exercício	183.916,62	183.916,62	0,00	0,00
	<b>Totais :</b>	<b>183.916,62</b>	<b>183.916,62</b>	<b>0,00</b>	<b>0,00</b>
<b>Totais Gerais:</b>		<b>88.406.722,01</b>	<b>88.406.722,01</b>	<b>16.897.116,78</b>	<b>16.897.116,78</b>



## CI REGIÃO DE AVEIRO

Ano: 2018

Mês de Apuramentos

Conta	Designação	Mov. Débito	Mov. Crédito	Saldo Débito	Saldo Crédito
11	Caixa	7.187.394,34	7.187.394,34	0,00	0,00
12	Depósitos em instituições financeiras	9.948.733,18	8.986.108,99	962.624,19	0,00
	<b>Totais :</b>	<b>17.136.127,52</b>	<b>16.173.503,33</b>	<b>962.624,19</b>	<b>0,00</b>
22	Fornecedores	994.357,14	1.078.271,11	0,00	83.913,97
24	Estado e outros entes públicos	178.162,91	191.700,80	0,00	13.537,89
25	Devedores e credores pela execução do orçamento	17.093.053,85	17.093.053,85	0,00	0,00
26	Outros devedores e credores	14.635.566,07	14.633.563,96	2.002,11	0,00
27	Acréscimos e diferimentos	6.772.523,76	16.692.285,22	0,00	9.919.761,46
	<b>Totais :</b>	<b>39.673.663,73</b>	<b>49.688.874,94</b>	<b>2.002,11</b>	<b>10.017.213,32</b>
41	Investimentos financeiros	14.633.000,00	5.390.924,00	9.242.076,00	0,00
42	Imobilizações corpóreas	2.642.328,14	613,72	2.641.714,42	0,00
43	Imobilizações incorpóreas	806.895,50	0,00	806.895,50	0,00
44	Imobilizações em curso	1.723.651,66	13.345,50	1.710.306,16	0,00
48	Amortizações acumuladas	204,55	3.318.808,48	0,00	3.318.603,93
	<b>Totais :</b>	<b>19.806.079,85</b>	<b>8.723.691,70</b>	<b>14.400.992,08</b>	<b>3.318.603,93</b>
51	Património	4.828.424,00	5.844.243,01	0,00	1.015.819,01
55	Ajustamentos de partes de capital em empresas	4.828.424,00	4.828.424,00	0,00	0,00
57	Reservas	0,00	41.090,35	0,00	41.090,35
59	Resultados transitados	303.378,23	1.149.568,96	0,00	846.190,73
	<b>Totais :</b>	<b>9.960.226,23</b>	<b>11.863.326,32</b>	<b>0,00</b>	<b>1.903.100,09</b>
62	Fornecimentos e serviços externos	1.068.951,99	1.068.951,99	0,00	0,00
63	Transf. e subsíd. corr. conced. e prest. sociais	63.566,52	63.566,52	0,00	0,00
64	Custos com o pessoal	406.809,72	406.809,72	0,00	0,00
65	Outros custos e perdas operacionais	8.889,83	8.889,83	0,00	0,00
66	Amortizações do exercício	54.102,18	54.102,18	0,00	0,00
68	Custos e perdas financeiros	79,40	79,40	0,00	0,00
69	Custos e perdas extraordinários	26.878,66	26.878,66	0,00	0,00
	<b>Totais :</b>	<b>1.629.278,30</b>	<b>1.629.278,30</b>	<b>0,00</b>	<b>0,00</b>
74	Transferências e subsídios obtidos	1.644.458,96	1.644.458,96	0,00	0,00
78	Proveitos e ganhos financeiros	12.588,86	12.588,86	0,00	0,00
79	Proveitos e ganhos extraordinários	18.581,38	18.581,38	0,00	0,00
	<b>Totais :</b>	<b>1.675.629,20</b>	<b>1.675.629,20</b>	<b>0,00</b>	<b>0,00</b>
81	Resultados operacionais	1.627.029,20	1.627.029,20	0,00	0,00
82	Resultados financeiros	12.588,86	12.588,86	0,00	0,00
83	(Resultados correntes)	134.998,32	134.998,32	0,00	0,00
84	Resultados extraordinários	26.878,66	26.878,66	0,00	0,00
88	Resultado líquido do exercício	192.213,90	318.914,94	0,00	126.701,04
	<b>Totais :</b>	<b>1.993.708,94</b>	<b>2.120.409,98</b>	<b>0,00</b>	<b>126.701,04</b>
	<b>Totais Gerais:</b>	<b>91.874.713,77</b>	<b>91.874.713,77</b>	<b>15.365.618,38</b>	<b>15.365.618,38</b>


  
**CI REGIÃO DE AVEIRO**

Mês de Dezembro

Ano: 2018

Conta	Designação	Mov. Débito	Mov. Crédito	Saldo Débito	Saldo Crédito
11	Caixa	7.187.394,34	7.187.394,34	0,00	0,00
111	Caixa A	7.186.184,22	7.186.184,22	0,00	0,00
118	Fundo Maneio	1.210,12	1.210,12	0,00	0,00
118000381	MARIA ISABEL SARABANDO DA MADALENA	1.210,12	1.210,12	0,00	0,00
12	Depósitos em instituições financeiras	9.948.733,18	8.986.108,99	962.624,19	0,00
1202	NOVO BANCO	9.948.733,18	8.986.108,99	962.624,19	0,00
120203	NOVO BANCO - INTERREG	25,19	0,00	25,19	0,00
120204	NOVO BANCO - FEDER	1.361.108,56	1.131.863,29	229.245,27	0,00
120205	NOVO BANCO - CIM REGIÃO DE AVEIRO	4.827.779,97	4.260.268,99	567.510,98	0,00
120206	NOVO BANCO - Depósitos a Prazo	2.630.000,00	2.630.000,00	0,00	0,00
120207	NOVO BANCO - Fundo Ambiental	408,13	0,00	408,13	0,00
120208	NOVO BANCO - FSE	714,22	0,00	714,22	0,00
120209	NOVO BANCO - POSEUR	606.672,42	449.818,18	156.854,24	0,00
120210	NOVO BANCO - COMISSÃO EUROPEIA	24.158,45	22.108,53	2.049,92	0,00
120211	NOVO BANCO - FEADER	493.088,24	492.050,00	1.038,24	0,00
120212	NOVO BANCO - Cauções e Garantias Bancárias	4.778,00	0,00	4.778,00	0,00
	<b>Totais :</b>	<b>17.136.127,52</b>	<b>16.173.503,33</b>	<b>962.624,19</b>	<b>0,00</b>
22	Fornecedores	994.357,14	1.078.271,11	0,00	83.913,97
221	Fornecedores, c/c	994.357,14	1.078.271,11	0,00	83.913,97
2211	Fornecedores gerais, c/c	994.357,14	1.078.271,11	0,00	83.913,97
2211000037	UNAVE-ASSOCIAÇÃO PARA A FORMAÇÃO PROFISSI	458,40	458,40	0,00	0,00
2211000048	MEO -SERVIÇOS DE COMUNICAÇÕES E MULTIMÉDI	3.854,02	3.926,46	0,00	72,44
2211000060	CTT - CORREIOS DE PORTUGAL, S.A.	691,49	868,01	0,00	176,52
2211000070	Armaro - Portas e Automatismos, Lda	30,75	30,75	0,00	0,00
2211000071	INCM-IMPrensa NACIONAL-CASA DA MOEDA, S.A.	2.705,78	2.705,78	0,00	0,00
2211000082	DIÁRIO DE AVEIRO	5.051,99	5.051,99	0,00	0,00
2211000087	AIRC-ASSOCIAÇÃO DE INFORMÁTICA DA REGIÃO CI	3.619,65	3.619,65	0,00	0,00
2211000088	AAUAv - ASSOCIAÇÃO ACADÉMICA DA UNIVERSIDAI	492,00	492,00	0,00	0,00
2211000104	SOLIS - IMPORTAÇÃO E EXPORTAÇÃO, LDA.	259,53	259,53	0,00	0,00
2211000108	Staples Portugal - Equipamento de Escritório, S.A.	13,84	13,84	0,00	0,00
2211000113	MBIT COMPUTADORES E SERVIÇOS DE INFORMÁTIC	9,99	9,99	0,00	0,00
2211000138	PINGO DOCE - DISTRIBUIÇÃO ALIMENTAR, S.A.	160,84	160,84	0,00	0,00
2211000141	CARIMBAVEIRO	55,21	55,21	0,00	0,00
2211000145	LATINA-Pasterlaria Central, Lda.	71,80	71,80	0,00	0,00
2211000149	DIA PORTUGAL SUPERMERCADOS, S.A.	46,08	46,08	0,00	0,00
2211000155	RAILUX-SOCIEDADE COMERCIAL DE MATERIAL ELÉ	93,31	93,31	0,00	0,00
2211000169	AUTOFLEX-COMÉRCIO DE TINTAS E PRODUTOS QU	14,40	14,40	0,00	0,00
2211000184	Continente Hipermercados, S.A.	20,24	20,24	0,00	0,00
2211000190	UNIVERSIDADE DE AVEIRO	34.051,95	34.051,95	0,00	0,00
2211000233	AUDIODECOR, LDA.	110,70	110,70	0,00	0,00
2211000238	PAPELAVE O.M. Soc. de Papelarias Aveiro, Lda.	494,15	494,15	0,00	0,00
2211000249	DNS.PT	79,95	79,95	0,00	0,00
2211000260	GALPAGESTE, LDA.	75,01	75,01	0,00	0,00
2211000265	BONGÁS EXPRESS - COMBUSTÍVEIS, SA	2.769,44	2.769,44	0,00	0,00
2211000271	Novageo Solutions, S.A.	54.790,82	62.618,08	0,00	7.827,26
2211000281	GALETOS DOURADOS, LDA.	256,75	256,75	0,00	0,00
2211000291	GALILEU (Norte) - Activos e Recursos, Consultoria	0,00	1.777,35	0,00	1.777,35
2211000362	MOVEAVEIRO	0,80	0,80	0,00	0,00
2211000365	TUTTIPROMO-Reste e Ramos, Lda.	14,87	14,87	0,00	0,00
2211000366	CP	385,00	385,00	0,00	0,00
2211000392	PÚBLICO-COMUNICAÇÃO SOCIAL, S.A.	212,00	212,00	0,00	0,00


 CI REGIÃO DE AVEIRO

Mês de Dezembro

Ano: 2018

Conta	Designação	Mov. Débito	Mov. Crédito	Saldo Débito	Saldo Crédito
2211000393	MULTILOS Consultores, Serviços de Gestão, Lda.	35.855,11	35.855,11	0,00	0,00
2211000396	COMPANHIA PORTUGUESA DE HIPERMERCADOS, S	4,48	4,48	0,00	0,00
2211000411	CPE, S.A.	4,65	4,65	0,00	0,00
2211000412	ORDEM DOS CONTABILISTAS CERTIFICADOS	32,00	32,00	0,00	0,00
2211000416	FERLIMPA	5.579,28	5.997,48	0,00	418,20
2211000420	VORTAL-COMÉRCIO ELECTRÓNICO CONSULTADOR	984,00	984,00	0,00	0,00
2211000523	PROPEL, Produtos de Petróleo, Lda.	51,29	51,29	0,00	0,00
2211000532	GESPOST-GESTÃO POSTOS ABASTECIMENTO, LDA.	48,19	48,19	0,00	0,00
2211000604	ExtinLândia	71,34	71,34	0,00	0,00
2211000606	RIS2048 - Sistemas Informáticos e Comunicações.Lda	320,50	320,50	0,00	0,00
2211000611	AdRA - Águas da Região de Aveiro	818,58	890,99	0,00	72,41
2211000632	WIRE MAZE - Sistemas de Informação, S.A.	83.006,55	90.552,60	0,00	7.546,05
2211000637	PASTELARIA AVENIDA	34,00	34,00	0,00	0,00
2211000640	VIA VERDE PORTUGAL-GESTÃO DE SISTEMAS ELEC	1.449,35	1.449,35	0,00	0,00
2211000654	ILLIPARK-Parques de Estacionamento, Lda.	3,60	3,60	0,00	0,00
2211000664	FIG-Indústrias Gráficas, S.A.	1.634,52	1.634,52	0,00	0,00
2211000671	OPTIRATE SEGUROS	3.822,95	3.822,95	0,00	0,00
2211000686	Clube Viajar	1.591,09	1.591,09	0,00	0,00
2211000741	GeoStar	2.218,88	2.218,88	0,00	0,00
2211000757	MBA-Marketing e Brindes, Lda.	1.078,71	1.078,71	0,00	0,00
2211000758	PROGLOBAL-Comércio de Produtos Licenciados, Lda.	138,99	138,99	0,00	0,00
2211000762	Jornal Diário de Coimbra	246,00	246,00	0,00	0,00
2211000809	Papelaria ARTAVEIRO	3,20	3,20	0,00	0,00
2211000815	NOTÍCIAS DIRECT - Distribuição ao Domicílio, Lda.	228,00	228,00	0,00	0,00
2211000819	Maria Rosa Ferreira Carvalho	5,95	5,95	0,00	0,00
2211000833	Novo Banco, Sa	128,40	128,40	0,00	0,00
2211000836	GALERIA VERA CRUZ - Arte Contemporânea, Lda.	11,20	11,20	0,00	0,00
2211000841	Vista Alegre Atlantis, S.A.	350,00	350,00	0,00	0,00
2211000844	Rebelo Artes Gráficas, Lda	1.166,35	1.166,35	0,00	0,00
2211000864	Associação Musical das Beiras-Orquestra Filarmonia	5.676,50	5.676,50	0,00	0,00
2211000866	MANUEL RESENDE TAVARES - REPARAÇÃO AUTOM	895,01	895,01	0,00	0,00
2211000943	Edicópia – Sociedade de Equipamentos de Escritório	1.445,76	1.445,76	0,00	0,00
2211000949	IGAP - Instituto de Gestão e Administração Pública	550,00	550,00	0,00	0,00
2211000955	EDP Comercial - Comercialização de Energia, SA	7.570,34	8.275,14	0,00	704,80
2211001013	CONSULMAR - Projetista e Consultores, Lda.	26.691,00	26.691,00	0,00	0,00
2211001016	Centro de Jardinagem de Vagos, Lda.	461,25	461,25	0,00	0,00
2211001021	Eurotux Informática, SA.	7.773,60	7.773,60	0,00	0,00
2211001029	CENTRO CHINA	7,90	7,90	0,00	0,00
2211001036	SmartVision - Assessores e Auditores Estratégicos	207.911,04	214.401,87	0,00	6.490,83
2211001038	Global Notícias - Media Group, S.A.	6.125,40	6.125,40	0,00	0,00
2211001044	Skillmind – Consultoria e Sistemas de Informação, S.A.	45.170,73	50.463,47	0,00	5.292,74
2211001046	IDTOUR - Unique Solutions, Lda.	0,00	20.110,50	0,00	20.110,50
2211001076	INOVAMAS	3.690,00	3.690,00	0,00	0,00
2211001081	Empresa de Transportes António Cunha SA	91,70	91,70	0,00	0,00
2211001090	X-act! de João Jorge, Unipessoal, Lda.	1.682,03	1.682,03	0,00	0,00
2211001092	Park-car	1,50	1,50	0,00	0,00
2211001095	REFERENCEVANGUARD UNIPESSOAL LDA.	4,49	4,49	0,00	0,00
2211001096	Topfloor, Unipessoal, Lda.	39.913,50	43.542,00	0,00	3.628,50
2211001099	TTRW Minutos Exemplares, Lda.	46,00	46,00	0,00	0,00
2211001101	PricewaterhouseCoopers - Assessoria de Gestão, Lda	23.677,50	23.677,50	0,00	0,00
2211001102	TÁXIS NAVES E RIBEIRO, LDA.	8,05	8,05	0,00	0,00

## CI REGIÃO DE AVEIRO

Mês de Dezembro

Ano: 2018

Conta	Designação	Mov. Débito	Mov. Crédito	Saldo Débito	Saldo Crédito
2211001103	INvisual Branding Solutions	20.664,00	20.664,00	0,00	0,00
2211001104	DREAMLAB, S.A.	23.247,00	23.247,00	0,00	0,00
2211001105	MULTILEM S.A.	4.920,00	4.920,00	0,00	0,00
2211001106	GRAFIMEIOS Lda	5.073,75	5.073,75	0,00	0,00
2211001107	CAFÉ MARTINHO DA ARCADEA	41,85	41,85	0,00	0,00
2211001108	Local Heroes, Unipessoal Lda	26.249,76	26.249,76	0,00	0,00
2211001109	Aguiar, Silva Lemos, Consultores, Lda	49.726,39	55.826,32	0,00	6.099,93
2211001123	Foge Comigo, Lda	31.271,52	31.271,52	0,00	0,00
2211001124	Dicas & Pistas, Edições e Promoções, Lda	30,00	30,00	0,00	0,00
2211001125	Digitalmente, Ida	922,50	922,50	0,00	0,00
2211001127	TÁXIS V. M. P. SILVA, LDA.	8,45	8,45	0,00	0,00
2211001128	TÁXIS POMBO & FILHOS, LDA.	12,05	12,05	0,00	0,00
2211001129	VIP Executive Hotel	6,00	6,00	0,00	0,00
2211001130	HOTEL ROMA, SA.	1,00	1,00	0,00	0,00
2211001133	Hs2-Higiene e Segurança Lda	546,22	546,22	0,00	0,00
2211001134	Santos Vaz, Trigo de Moraes & Associados, SROC, Ld	1.537,50	1.537,50	0,00	0,00
2211001135	DESTINOS TRANQUILOS, LDA.	8,75	8,75	0,00	0,00
2211001136	CAP MAGELLAN	5.000,00	5.000,00	0,00	0,00
2211001147	Simbiose - Gestão Cultural Unipessoal, Lda.	44.895,00	44.895,00	0,00	0,00
2211001148	LITOPRINT - Artes Gráficas, Lda.	1.257,06	1.257,06	0,00	0,00
2211001149	Círculos e Trapézios, Lda.	1.230,00	1.230,00	0,00	0,00
2211001150	Luis Bastos - Creative Lighting, Unipessoal Lda	40.959,00	40.959,00	0,00	0,00
2211001151	GLOBAZ, S.A.	6.125,40	6.125,40	0,00	0,00
2211001152	FACEBOOK	70,00	70,00	0,00	0,00
2211001153	Massa Mãe Unipessoal, Lda	53.895,00	53.895,00	0,00	0,00
2211001154	Sérvulo & Associados - Sociedade de Advogados	0,00	11.070,00	0,00	11.070,00
2211001155	Restaurante O Marujo	171,45	171,45	0,00	0,00
2211001157	AUTO TÁXIS DUAS MARIAS, LDA.	9,50	9,50	0,00	0,00
2211001160	IPDT CONSULTING, Investigação, Planeamento e Dese	17.500,00	17.500,00	0,00	0,00
2211001162	Moisés Correia de Oliveira-Gestão e Inovação de Transp	6.201,00	6.201,00	0,00	0,00
2211001163	LEROY MERLIN	98,67	98,67	0,00	0,00
2211001164	MAREC - Espaço Casa, SA	33,43	33,43	0,00	0,00
2211001165	IMO LAVAGENS, SA.	2,99	2,99	0,00	0,00
2211001167	CANELAS-SAS NC CANELAS - Rui Macedo Canelas	9.988,00	9.988,00	0,00	0,00
2211001168	Vougafrío	1.285,00	1.285,00	0,00	0,00
2211001169	Way2Go - Consultores Associados, Lda.	0,00	12.626,44	0,00	12.626,44
2211001170	SABORES DA ILHA - SABORES DO GALO, LDA.	45,90	45,90	0,00	0,00
2211001171	ExImio & Perfeito, Unipessoal, Lda.	87,64	87,64	0,00	0,00
2211001172	OPIUM, LDA.	8.997,45	8.997,45	0,00	0,00
2211001173	SoundBooking	140,00	140,00	0,00	0,00
2211001174	Ano-Sistema de Informática e Serviços Lda	129,15	129,15	0,00	0,00
2211001176	PT Pay, S.A.	9,99	9,99	0,00	0,00
2211001177	CAIS DO PESCADO - Restaurante Cervejaria	780,00	780,00	0,00	0,00
2211001178	AUTO TÁXIS ABRUNHEIRA, LDA.	7,55	7,55	0,00	0,00
24	Estado e outros entes públicos	178.162,91	191.700,80	0,00	13.537,89
242	Retenção de impostos sobre rendimentos	67.050,01	71.751,38	0,00	4.701,37
2421	Trabalho dependente	56.925,00	61.101,00	0,00	4.176,00
2422	Trabalho independente	10.125,01	10.650,38	0,00	525,37
245	Contribuições para a Segurança Social	111.112,90	119.949,42	0,00	8.836,52
2451	Encargos da entidade	75.370,41	81.383,24	0,00	6.012,83
24511	Encargos da entidade - CGA	14.118,98	15.125,86	0,00	1.006,88




 CI REGIÃO DE AVEIRO

Mês de Dezembro

Ano: 2018

Conta	Designação	Mov. Débito	Mov. Crédito	Saldo Débito	Saldo Crédito
24511000041	CAIXA GERAL DE APOSENTAÇÕES	14.118,98	15.125,86	0,00	1.006,88
24513	Encargos da entidade - ADSE	2.389,95	3.143,07	0,00	753,12
24513000072	ADSE-DIRECÇÃO GERAL DE PROTECÇÃO SOCIAL A	2.389,95	3.143,07	0,00	753,12
24514	Encargos da entidade - SEGURANÇA SOCIAL	58.861,48	63.114,31	0,00	4.252,83
24514000134	Centro Distrital da Segurança Social de Aveiro	58.861,48	63.114,31	0,00	4.252,83
2452	Encargos do Pessoal	35.742,49	38.566,18	0,00	2.823,69
24521	Encargos do Pessoal - CGA	6.539,32	7.005,67	0,00	466,35
24522	Encargos do Pessoal - ADSE	2.080,17	2.467,77	0,00	387,60
24524	Encargos do Pessoal - Taxa Social Única 11%	27.123,00	29.092,74	0,00	1.969,74
25	Devedores e credores pela execução do orçamento	17.093.053,85	17.093.053,85	0,00	0,00
251	Devedores pela execução do orçamento	7.240.947,09	7.240.947,09	0,00	0,00
2511	Devedores execução orçamento - Exercício Corrente	2.566.834,86	1.465.272,88	1.101.561,98	0,00
251105	Rendimentos da propriedade	12.588,86	12.588,86	0,00	0,00
25110502	Juros-Sociedades financeiras	12.588,86	12.588,86	0,00	0,00
2511050201	Bancos e outras instituições financeiras	12.588,86	12.588,86	0,00	0,00
251106	Transferências correntes	2.229.526,19	1.240.878,21	988.647,98	0,00
25110602	Sociedades financeiras	86,93	86,93	0,00	0,00
2511060202	Companhias de seguros e fundos de pensões	86,93	86,93	0,00	0,00
25110603	Administração central	1.521.041,40	729.170,97	791.870,43	0,00
2511060301	Estado	174.862,00	174.862,00	0,00	0,00
251106030101	Fundo de Equilíbrio Financeiro	174.862,00	174.862,00	0,00	0,00
2511060306	Estado-Particip.comunit.projectos co-financiados	1.279.499,40	487.628,97	791.870,43	0,00
2511060307	Serviços e fundos autónomos	66.680,00	66.680,00	0,00	0,00
25110605	Administração local	708.338,93	511.561,38	196.777,55	0,00
2511060501	Continente	708.338,93	511.561,38	196.777,55	0,00
251106050101	Municípios	708.338,93	511.561,38	196.777,55	0,00
25110607	Instituições sem fins lucrativos	58,93	58,93	0,00	0,00
2511060701	Instituições sem fins lucrativos	58,93	58,93	0,00	0,00
251108	Outras receitas correntes	29,00	29,00	0,00	0,00
25110801	Outras	29,00	29,00	0,00	0,00
2511080199	Outras	29,00	29,00	0,00	0,00
251108019999	Diversas	29,00	29,00	0,00	0,00
251110	Transferências de capital	324.690,81	211.776,81	112.914,00	0,00
25111003	Administração central	256.634,10	143.720,10	112.914,00	0,00
2511100307	Estado-Particip.comunitária project.co-financiados	256.634,10	143.720,10	112.914,00	0,00
25111005	Administração local	68.056,71	68.056,71	0,00	0,00
2511100501	Administração local - Continente	68.056,71	68.056,71	0,00	0,00
251110050101	Administração Local - Municípios	68.056,71	68.056,71	0,00	0,00
2512	Devedores pela execução do orçamentos findos	1.669.662,08	1.539.177,27	130.484,81	0,00
251206	Transferências correntes	505.125,00	433.054,21	72.070,79	0,00
25120603	Administração central	406.953,46	385.298,39	21.655,07	0,00
2512060306	Estado-Particip.comunit.projectos co-financiados	406.953,46	385.298,39	21.655,07	0,00
25120605	Administração local	98.171,54	47.755,82	50.415,72	0,00
2512060501	Continente	98.171,54	47.755,82	50.415,72	0,00
251206050101	Municípios	98.171,54	47.755,82	50.415,72	0,00
251210	Transferências de capital	1.164.537,08	1.106.123,06	58.414,02	0,00
25121003	Administração central	55.453,82	20.373,14	35.080,68	0,00
2512100307	Estado-Particip.comunitária project.co-financiados	55.453,82	20.373,14	35.080,68	0,00
25121005	Administração local	1.109.083,26	1.085.749,92	23.333,34	0,00
2512100501	Administração local - Continente	1.109.083,26	1.085.749,92	23.333,34	0,00
251210050101	Administração Local - Municípios	1.109.083,26	1.085.749,92	23.333,34	0,00


 CI REGIÃO DE AVEIRO

Mês de Dezembro

Ano: 2018

Conta	Designação	Mov. Débito	Mov. Crédito	Saldo Débito	Saldo Crédito
2519	Reflexão de devedores pela execução do orçamento	3.004.450,15	4.236.496,94	0,00	1.232.046,79
252	Credores pela execução do orçamento	9.852.106,76	9.852.106,76	0,00	0,00
2521	Orçamento do exercício	4.788.416,26	4.998.172,52	0,00	209.756,26
252101	Administração Autárquica	4.788.416,26	4.998.172,52	0,00	209.756,26
25210103	ORGÃOS DA ASSOCIAÇÃO	4.788.416,26	4.998.172,52	0,00	209.756,26
2521010301	Despesas com o pessoal	441.997,49	448.010,32	0,00	6.012,83
252101030101	Remunerações certas e permanentes	361.359,44	361.359,44	0,00	0,00
25210103010104	Pessoal quadros-Regime contrato individ. trabalho	126.109,24	126.109,24	0,00	0,00
2521010301010401	Pessoal em funções	101.412,22	101.412,22	0,00	0,00
2521010301010404	Recrutamento Pessoal novos postos trabalho	24.697,02	24.697,02	0,00	0,00
25210103010106	Pessoal contratado a termo	74.023,85	74.023,85	0,00	0,00
2521010301010601	Pessoal em funções	74.023,85	74.023,85	0,00	0,00
25210103010107	Pessoal em regime de tarefa ou avença	40.716,70	40.716,70	0,00	0,00
25210103010109	Pessoal em qualquer outra situação	52.017,12	52.017,12	0,00	0,00
25210103010111	Representação	12.361,20	12.361,20	0,00	0,00
25210103010113	Subsídio de refeição	15.397,56	15.397,56	0,00	0,00
25210103010114	Subsídio de férias e de Natal	40.733,77	40.733,77	0,00	0,00
252101030102	Abonos variáveis ou eventuais	8.870,37	8.870,37	0,00	0,00
25210103010204	Ajudas de custo	2.567,98	2.567,98	0,00	0,00
25210103010213	Outros suplementos e prémios	6.302,39	6.302,39	0,00	0,00
2521010301021302	Outros	6.302,39	6.302,39	0,00	0,00
252101030103	Segurança social	71.767,68	77.780,51	0,00	6.012,83
25210103010305	Contribuições para a segurança social	69.733,48	75.746,31	0,00	6.012,83
2521010301030501	Assistência na doença funcionários públicos (ADSE)	2.191,70	2.944,82	0,00	753,12
2521010301030502	Seg. soc. pes. reg. cont. trab. funç. púb. (RCTFP)	67.241,41	72.501,12	0,00	5.259,71
2521010301030502	Caixa Geral de Aposentações	13.071,17	14.078,05	0,00	1.006,88
2521010301030502	Segurança Social - Regime Geral	54.170,24	58.423,07	0,00	4.252,83
2521010301030503	Outros	300,37	300,37	0,00	0,00
25210103010309	Seguros	2.034,20	2.034,20	0,00	0,00
2521010301030901	Seguros acidentes trabalho doenças profissionais	2.034,20	2.034,20	0,00	0,00
2521010302	Aquisição de bens e serviços	1.428.800,15	1.516.441,42	0,00	87.641,27
252101030201	Aquisição de bens	8.383,51	8.383,51	0,00	0,00
25210103020102	Combustíveis e lubrificantes	2.892,23	2.892,23	0,00	0,00
2521010302010202	Gasóleo	2.892,23	2.892,23	0,00	0,00
25210103020104	Limpeza e higiene	286,39	286,39	0,00	0,00
25210103020108	Material de escritório	791,45	791,45	0,00	0,00
25210103020115	Prémios, condecorações e ofertas	3.650,00	3.650,00	0,00	0,00
25210103020117	Ferramentas e utensílios	71,91	71,91	0,00	0,00
25210103020119	Artigos honoríficos e de decoração	33,43	33,43	0,00	0,00
25210103020121	Outros bens	658,10	658,10	0,00	0,00
252101030202	Aquisição de serviços	1.420.416,64	1.508.057,91	0,00	87.641,27
25210103020201	Encargos das instalações	6.838,17	7.615,38	0,00	777,21
25210103020202	Limpeza e higiene	5.161,08	5.579,28	0,00	418,20
25210103020203	Conservação de bens	1.251,33	1.251,33	0,00	0,00
25210103020209	Comunicações	4.415,87	4.664,83	0,00	248,96
25210103020212	Seguros	1.788,75	1.788,75	0,00	0,00
25210103020213	Deslocações e estadas	8.118,64	8.118,64	0,00	0,00
25210103020214	Estudos, pareceres, projectos e consultadoria	744.091,32	776.807,80	0,00	32.716,48
2521010302021402	Centro Intermunicipal de Recolha de Animais	18.191,70	18.191,70	0,00	0,00
2521010302021406	Est. Par. Proj. Cons-Geral	32.287,50	32.287,50	0,00	0,00
2521010302021410	Mobilidade	23.677,50	47.373,94	0,00	23.696,44


  
**CI REGIÃO DE AVEIRO**

Mês de Dezembro

Ano: 2018

Conta	Designação	Mov. Débito	Mov. Crédito	Saldo Débito	Saldo Crédito
2521010302021415	Est. Par. Proj. Cons-PDCT	639.089,12	648.109,16	0,00	9.020,04
2521010302021416	Rio Novo do Príncipe - Intervenções Estruturais	13.345,50	13.345,50	0,00	0,00
2521010302021419	Est.Par. Proj. Cons-Produtos Turísticos Integrados	17.500,00	17.500,00	0,00	0,00
25210103020215	Formação	1.799,55	3.576,90	0,00	1.777,35
25210103020216	Seminários, exposições e similares	11.903,42	11.903,42	0,00	0,00
25210103020217	Publicidade	123.846,78	129.946,71	0,00	6.099,93
25210103020219	Assistência técnica	5.449,41	5.449,41	0,00	0,00
25210103020220	Outros trabalhos especializados	497.511,79	543.114,93	0,00	45.603,14
25210103020222	Serviços de saúde	546,22	546,22	0,00	0,00
25210103020225	Outros serviços	7.694,31	7.694,31	0,00	0,00
2521010304	Transferências correntes	70.266,52	70.266,52	0,00	0,00
252101030405	Administração local	1.200,00	1.200,00	0,00	0,00
25210103040501	Continente	1.200,00	1.200,00	0,00	0,00
2521010304050103	Serviços autónomos da administração local	1.200,00	1.200,00	0,00	0,00
252101030407	Instituições sem fins lucrativos	63.966,52	63.966,52	0,00	0,00
25210103040701	Instituições sem fins lucrativos	63.966,52	63.966,52	0,00	0,00
252101030408	Famílias	2.000,00	2.000,00	0,00	0,00
25210103040802	Outras	2.000,00	2.000,00	0,00	0,00
252101030409	Resto do mundo	3.100,00	3.100,00	0,00	0,00
25210103040901	União Europeia-Instituições	3.100,00	3.100,00	0,00	0,00
2521010306	Outras despesas correntes	341.376,38	341.376,38	0,00	0,00
252101030602	Diversas	341.376,38	341.376,38	0,00	0,00
25210103060201	Impostos e taxas	592,55	592,55	0,00	0,00
25210103060203	Outras	340.783,83	340.783,83	0,00	0,00
2521010306020301	Outras restituições	337.508,15	337.508,15	0,00	0,00
2521010306020304	Serviços bancários	128,40	128,40	0,00	0,00
2521010306020305	Outras	3.147,28	3.147,28	0,00	0,00
2521010307	Aquisição de bens de capital	521.004,68	637.106,84	0,00	116.102,16
252101030701	Investimentos	228.084,17	344.186,33	0,00	116.102,16
25210103070107	Equipamento de informática	38.236,07	38.236,07	0,00	0,00
25210103070108	Software informático	164.241,45	280.343,61	0,00	116.102,16
25210103070109	Equipamento administrativo	25.606,65	25.606,65	0,00	0,00
252101030703	Bens de domínio público	292.920,51	292.920,51	0,00	0,00
25210103070303	Outras construções e infraestruturas	292.920,51	292.920,51	0,00	0,00
2521010307030313	Outros	292.920,51	292.920,51	0,00	0,00
2521010307030313	Bens Dom. Públ.-Out. Constr.-Reabilitação Rede Hid	292.920,51	292.920,51	0,00	0,00
2521010309	Activos financeiros	1.570.000,00	1.570.000,00	0,00	0,00
252101030907	Ações e outras participações	1.570.000,00	1.570.000,00	0,00	0,00
25210103090701	Socied.e quase socied.não financeiras-Privadas-PCI	70.000,00	70.000,00	0,00	0,00
25210103090706	Admin.pública-Admin.central-Serv. fund. aut.-POLIS	1.500.000,00	1.500.000,00	0,00	0,00
2521010311	Outras despesas de capital	414.971,04	414.971,04	0,00	0,00
252101031102	Diversas	414.971,04	414.971,04	0,00	0,00
25210103110201	Restituições	414.971,04	414.971,04	0,00	0,00
2522	Orçamento de exercícios findos	32.758,99	32.758,99	0,00	0,00
252201	Administração Autárquica	32.758,99	32.758,99	0,00	0,00
25220103	ORGÃOS DA ASSOCIAÇÃO	32.758,99	32.758,99	0,00	0,00
2522010301	Despesas com o pessoal	5.636,93	5.636,93	0,00	0,00
252201030103	Segurança social	5.636,93	5.636,93	0,00	0,00
25220103010305	Contribuições para a segurança social	5.636,93	5.636,93	0,00	0,00
2522010301030501	Assistência na doença funcionários públicos (ADSE)	198,25	198,25	0,00	0,00
2522010301030502	Seg. soc. pes. reg. cont. trab. funç. púb. (RCTFP)	5.438,68	5.438,68	0,00	0,00




 CI REGIÃO DE AVEIRO

Mês de Dezembro

Ano: 2018

Conta	Designação	Mov. Débito	Mov. Crédito	Saldo Débito	Saldo Crédito
2522010301030502	Caixa Geral de Aposentações	1.047,81	1.047,81	0,00	0,00
2522010301030502	Segurança Social - Regime Geral	4.390,87	4.390,87	0,00	0,00
2522010302	Aquisição de bens e serviços	26.508,34	26.508,34	0,00	0,00
252201030201	Aquisição de bens	51,70	51,70	0,00	0,00
25220103020102	Combustíveis e lubrificantes	51,70	51,70	0,00	0,00
2522010302010202	Gasóleo	51,70	51,70	0,00	0,00
252201030202	Aquisição de serviços	26.456,64	26.456,64	0,00	0,00
25220103020201	Encargos das instalações	1.550,75	1.550,75	0,00	0,00
25220103020202	Limpeza e higiene	418,20	418,20	0,00	0,00
25220103020203	Conservação de bens	320,50	320,50	0,00	0,00
25220103020209	Comunicações	219,58	219,58	0,00	0,00
25220103020214	Estudos, pareceres, projectos e consultadoria	20.060,81	20.060,81	0,00	0,00
2522010302021415	Esl. Par. Proj. Cons-PDCT	6.715,31	6.715,31	0,00	0,00
2522010302021416	Rio Novo do Principe - Intervenções Estruturais	13.345,50	13.345,50	0,00	0,00
25220103020220	Outros trabalhos especializados	3.886,80	3.886,80	0,00	0,00
2522010307	Aquisição de bens de capital	613,72	613,72	0,00	0,00
252201030701	Investimentos	613,72	613,72	0,00	0,00
25220103070108	Software informático	613,72	613,72	0,00	0,00
2529	Reflexão de credores pela execução do orçamento	5.030.931,51	4.821.175,25	209.756,26	0,00
26	Outros devedores e credores	14.635.566,07	14.633.563,96	2.002,11	0,00
261	Fornecedores de imobilizado	1.212.577,46	1.328.679,62	0,00	116.102,16
2611	Fornecedores de imobilizado, c/c	1.079.737,46	1.079.737,46	0,00	0,00
26111	Fornecedores imobilizado, c/c	1.079.737,46	1.079.737,46	0,00	0,00
26111000048	MEO -SERVIÇOS DE COMUNICAÇÕES E MULTIMÉDI	62.926,80	62.926,80	0,00	0,00
26111000108	Staples Portugal - Equipamento de Escritório, S.A.	958,65	958,65	0,00	0,00
26111000113	MBIT COMPUTADORES E SERVIÇOS DE INFORMÁTI	213,72	213,72	0,00	0,00
26111000604	ExtinLândia	29,52	29,52	0,00	0,00
26111000606	RIS2048 - Sistemas Informáticos e Comunicações.Lda	1.282,36	1.282,36	0,00	0,00
26111001043	COBA - Consultores de Engenharia e Ambiente, S.A.	412.050,00	412.050,00	0,00	0,00
26111001045	Francisco Soares Pinheiro & Cª, LDA (STAND JUSTINO)	235,99	235,99	0,00	0,00
26111001096	Topfloor, Unipessoal, Lda.	3.628,50	3.628,50	0,00	0,00
26111001097	Aborridas - Terraplanagens, Lda	191.626,80	191.626,80	0,00	0,00
26111001126	GENERA, LDA.	18.191,70	18.191,70	0,00	0,00
26111001132	Medidata.Net-Sistema de Informação para Autarquias, S	248.942,16	248.942,16	0,00	0,00
26111001144	Rules & KonWedge - Consultadoria, Lda.	13.819,05	13.819,05	0,00	0,00
26111001156	AROUCONSTRÓI - ENGENHARIA E CONSTRUÇÕES,	101.293,71	101.293,71	0,00	0,00
26111001159	Nuno Miguel Marques Gadim - Refclima	24.538,50	24.538,50	0,00	0,00
2614	Factoring	132.840,00	248.942,16	0,00	116.102,16
2614000833	Novo Banco, Sa	132.840,00	248.942,16	0,00	116.102,16
262	Pessoal	330.313,16	330.313,16	0,00	0,00
2621	Remunerações a pagar membros órgãos autárquicos	8.047,67	8.047,67	0,00	0,00
26211	Rem. membros órgãos autárq.-Senhas presença/Aj.Cus	8.047,67	8.047,67	0,00	0,00
2622	Remunerações a pagar ao pessoal	321.465,44	321.465,44	0,00	0,00
26221	Pessoal com contrato por tempo Indeterminado	157.212,78	157.212,78	0,00	0,00
26222	Pessoal em qualquer outra situação	164.252,66	164.252,66	0,00	0,00
2629	Outras operações com o pessoal	800,05	800,05	0,00	0,00
2629000341	JOSÉ AGOSTINHO RIBAU ESTEVES	800,05	800,05	0,00	0,00
263	Sindicatos	255,27	278,68	0,00	23,41
263201	S.T.A.L. (OT)	255,27	278,68	0,00	23,41
264	Administração autárquica	966.764,28	696.237,67	270.526,61	0,00
2642	Municípios	966.764,28	696.237,67	270.526,61	0,00



Mês de Dezembro

Ano: 2018

Conta	Designação	Mov. Débito	Mov. Crédito	Saldo Débito	Saldo Crédito
2642000006	MUNICÍPIO DE OVAR	88.968,45	61.406,53	27.561,92	0,00
2642000011	MUNICÍPIO DE OLIVEIRA DO BAIRRO	56.862,06	43.873,67	12.988,39	0,00
2642000016	MUNICÍPIO DE ÁGUEDA	78.536,14	63.813,70	14.722,44	0,00
2642000017	MUNICÍPIO DE ÍLHAVO	98.316,40	90.430,07	7.886,33	0,00
2642000018	MUNICÍPIO DA MURTOSA	73.389,56	65.563,16	7.826,40	0,00
2642000025	MUNICÍPIO DE ALBERGARIA-A-VELHA	64.656,19	33.128,26	31.527,93	0,00
2642000027	MUNICÍPIO DE VAGOS	60.873,05	50.783,75	10.089,30	0,00
2642000111	MUNICÍPIO DE SEVER DO VOUGA	67.250,89	53.077,26	14.173,63	0,00
2642000121	MUNICÍPIO DE AVEIRO	185.649,68	70.804,00	114.845,68	0,00
2642000174	MUNICÍPIO DE ESTARREJA	135.706,54	112.308,91	23.397,63	0,00
2642000427	MUNICÍPIO DE ANADIA	56.555,32	51.048,36	5.506,96	0,00
268	Devedores e credores diversos	12.125.655,90	12.278.054,83	0,00	152.398,93
2681	Devedores e credores das Administrações Públicas	79.384,79	79.384,79	0,00	0,00
26811	Devedores das Administrações Públicas	79.384,79	79.384,79	0,00	0,00
268112	Serviços e Fundos Autónomos (SFA)	66.680,00	66.680,00	0,00	0,00
268112001100	FSPT - Fundo Serviço Público Transportes	66.680,00	66.680,00	0,00	0,00
268119	Outros	12.704,79	12.704,79	0,00	0,00
268119000671	OPTIRATE SEGUROS	86,93	86,93	0,00	0,00
268119000833	Novo Banco, Sa	12.617,86	12.617,86	0,00	0,00
2682	Devedores de transferências para autarquias locais	3.190.288,94	2.228.768,76	961.520,18	0,00
26821	Estado	391.862,39	391.862,39	0,00	0,00
268211	Orçamento do Estado	391.862,39	391.862,39	0,00	0,00
2682111	Cooperação Técnica e Financeira	217.000,39	217.000,39	0,00	0,00
26821112	Contratos-programa	158.728,10	158.728,10	0,00	0,00
2682111202	Contratos-programa - RAPIS	158.728,10	158.728,10	0,00	0,00
2682111202000004	DGAL - Direcção-Geral das Autarquias Locais	158.728,10	158.728,10	0,00	0,00
26821113	Outros	58.272,29	58.272,29	0,00	0,00
2682111301	Reparação Rombos BV Lagunar - Fundo Ambiental	20.373,14	20.373,14	0,00	0,00
2682111301000886	APA - Agência Portuguesa do Ambiente, IP	20.373,14	20.373,14	0,00	0,00
2682111302	Autoridade Regional Transportes - Fundo Ambie+Tran	37.899,15	37.899,15	0,00	0,00
2682111302001100	FSPT - Fundo Serviço Público Transportes	37.899,15	37.899,15	0,00	0,00
2682113	Participação nos impostos do Estado	174.862,00	174.862,00	0,00	0,00
26821131	Fundo de Equilíbrio Financeiro	174.862,00	174.862,00	0,00	0,00
26821131000004	DGAL - Direcção-Geral das Autarquias Locais	174.862,00	174.862,00	0,00	0,00
26822	Município	1.016.886,16	1.016.886,16	0,00	0,00
26822000011	MUNICÍPIO DE OLIVEIRA DO BAIRRO	136.771,34	136.771,34	0,00	0,00
26822000016	MUNICÍPIO DE ÁGUEDA	96.706,33	96.706,33	0,00	0,00
26822000017	MUNICÍPIO DE ÍLHAVO	188.627,33	188.627,33	0,00	0,00
26822000018	MUNICÍPIO DA MURTOSA	179.072,50	179.072,50	0,00	0,00
26822000174	MUNICÍPIO DE ESTARREJA	415.708,66	415.708,66	0,00	0,00
26823	Dev. Div. - Fundos comunitários	1.781.540,39	820.020,21	961.520,18	0,00
268231	Fundos Comunitários - FEDER	946.882,36	449.408,39	497.473,97	0,00
2682310	Fundos Comunitários - FEDER	157.581,86	98.558,84	59.023,02	0,00
26823102	Fundos Comunitários - Contratual/PACTO - AT FEDER	116.567,20	63.213,61	53.353,59	0,00
26823102000537	Agência para o Desenvolvimento e Coesão, I.P.	116.567,20	63.213,61	53.353,59	0,00
26823104	Fundos Comunitários - RUCI FEDER	16.952,54	16.952,54	0,00	0,00
26823104000537	Agência para o Desenvolvimento e Coesão, I.P.	16.952,54	16.952,54	0,00	0,00
26823109	Fundos Comunitários - SIAC Inter Aveiro FEDER	24.062,12	18.392,69	5.669,43	0,00
26823109000537	Agência para o Desenvolvimento e Coesão, I.P.	24.062,12	18.392,69	5.669,43	0,00
26823110	Fundos Comunitários - Região Aveiro Digital FEDER	616.050,57	322.359,67	293.690,90	0,00
26823110000537	Agência para o Desenvolvimento e Coesão, I.P.	616.050,57	322.359,67	293.690,90	0,00

Mês de Dezembro

Ano: 2018

Conta	Designação	Mov. Débito	Mov. Crédito	Saldo Débito	Saldo Crédito
26823111	Fundos Comunitários - Grande Rota Ria Aveiro FEDER	28.489,88	28.489,88	0,00	0,00
26823111000537	Agência para o Desenvolvimento e Coesão, I.P.	28.489,88	28.489,88	0,00	0,00
26823112	Fundos Comunitários - Program Cultural Rede FEDER	8.265,60	0,00	8.265,60	0,00
26823112000537	Agência para o Desenvolvimento e Coesão, I.P.	8.265,60	0,00	8.265,60	0,00
26823113	Fundos Comunitários - PTI Prod. Turist Integ FEDER	136.494,45	0,00	136.494,45	0,00
26823113000537	Agência para o Desenvolvimento e Coesão, I.P.	136.494,45	0,00	136.494,45	0,00
268232	Fundos Comunitários - Fundo Coesão	183.070,09	143.720,10	39.349,99	0,00
26823203	Fundos Comunitários - BVL Rio Novo/Velho Principe	39.349,99	0,00	39.349,99	0,00
26823203000537	Agência para o Desenvolvimento e Coesão, I.P.	39.349,99	0,00	39.349,99	0,00
26823204	Fundos Comunitários-Int.Est.Contr.Cheias Voug/Antu	143.720,10	143.720,10	0,00	0,00
26823204000537	Agência para o Desenvolvimento e Coesão, I.P.	143.720,10	143.720,10	0,00	0,00
268239	Fundos Comunitários - Outros	651.587,94	226.891,72	424.696,22	0,00
26823901	Fundos Comunitários - GAC-RA FEP	67.019,23	16.986,16	50.033,07	0,00
26823901000642	IFAP-Instituto de Financiamento da Agricultura e Pescas	67.019,23	16.986,16	50.033,07	0,00
26823905	Fundos Comunitários - Clair-City H2020 Comiss EU	26.817,32	26.817,32	0,00	0,00
26823905001010	CLAIR-CITY Project H2020 - Trinomics BV	26.817,32	26.817,32	0,00	0,00
26823906	Fundos Comunitários - RUNIN Comiss EU	2.965,92	0,00	2.965,92	0,00
26823906001020	University of Stavanger-Att: Michael Brune	2.965,92	0,00	2.965,92	0,00
26823907	Fundos Comunitários - ERASMUS ONBOARD	5.520,75	0,00	5.520,75	0,00
26823907001076	INOVAMAIS	5.520,75	0,00	5.520,75	0,00
26823908	Fundos Comunitários-Sist.Primario BVLagunar-FEADER	549.264,72	183.088,24	366.176,48	0,00
26823908000642	IFAP-Instituto de Financiamento da Agricultura e Pescas	549.264,72	183.088,24	366.176,48	0,00
2684	Credores de transferências das autarquias locais	599.632,00	599.632,00	0,00	0,00
26841	Estado	190.000,00	190.000,00	0,00	0,00
268411	OE	190.000,00	190.000,00	0,00	0,00
2684111	Cooperação técnica e financeira	190.000,00	190.000,00	0,00	0,00
26841112	Contratos-programa	190.000,00	190.000,00	0,00	0,00
26841112000004	DGAL - Direcção-Geral das Autarquias Locais	168.000,00	168.000,00	0,00	0,00
26841112001039	Federação Portuguesa de Ciclismo	22.000,00	22.000,00	0,00	0,00
26842	Cred. Div. - Municípios	409.632,00	409.632,00	0,00	0,00
2684201	Cred. p/ Atribuição transf. - Diversos	409.632,00	409.632,00	0,00	0,00
2684201000006	MUNICÍPIO DE OVAR	137.775,89	137.775,89	0,00	0,00
2684201000016	MUNICÍPIO DE ÁGUEDA	232.686,33	232.686,33	0,00	0,00
2684201000025	MUNICÍPIO DE ALBERGARIA-A-VELHA	10.305,00	10.305,00	0,00	0,00
2684201000111	MUNICÍPIO DE SEVER DO VOUGA	28.864,78	28.864,78	0,00	0,00
2688	Outros devedores diversos	58,93	58,93	0,00	0,00
26881	ODD - Diversos	58,93	58,93	0,00	0,00
26881001120	SANTA CASA DA MISERICÓRDIA DE VAGOS	58,93	58,93	0,00	0,00
2689	Outros credores diversos	8.256.291,24	9.370.210,35	0,00	1.113.919,11
26891	OCD - Associações	39.566,52	39.566,52	0,00	0,00
26891000620	NADO - Náutica Desportiva Ovensense	1.100,00	1.100,00	0,00	0,00
26891000623	Associação Náutica da Torreira	900,00	900,00	0,00	0,00
26891000624	Sporting Clube de Aveiro	2.400,00	2.400,00	0,00	0,00
26891000625	Afis/Ovar-Atletas Fim de Semana	1.500,00	1.500,00	0,00	0,00
26891000730	Viking Kayak Clube	1.200,00	1.200,00	0,00	0,00
26891000826	Associação Desportiva Cultural de São Jacinto	1.500,00	1.500,00	0,00	0,00
26891000828	Sporting Clube de Esmoriz	1.000,00	1.000,00	0,00	0,00
26891000829	Juventude Académica Pessegueirense	500,00	500,00	0,00	0,00
26891000830	Associação Irmãos Unidos das Talhadas	700,00	700,00	0,00	0,00
26891000902	Illiabum Clube	1.100,00	1.100,00	0,00	0,00
26891000903	União Filarmonica do Troviscal	1.000,00	1.000,00	0,00	0,00

## CI REGIÃO DE AVEIRO

Mês de Dezembro

Ano: 2018

Conta	Designação	Mov. Débito	Mov. Crédito	Saldo Débito	Saldo Crédito
26891000906	SeverFintas Club	500,00	500,00	0,00	0,00
26891000908	Grupo Cénico Arlequim - Museu do Brincar	750,00	750,00	0,00	0,00
26891000969	AlbergAR-TE Associação Cultural	1.000,00	1.000,00	0,00	0,00
26891000970	Grupo Folclórico de Pedralva	1.500,00	1.500,00	0,00	0,00
26891000973	Cenap-Centro Atlético Póvoa Pavense	1.500,00	1.500,00	0,00	0,00
26891000975	Escola de Artes de Avanca-Orfeão Egas Moniz	700,00	700,00	0,00	0,00
26891000977	Grupo de Jovens " A Tulha"	1.100,00	1.100,00	0,00	0,00
26891000978	Clube Nortada Aventura	1.450,00	1.450,00	0,00	0,00
26891001049	Águeda Action Club	1.500,00	1.500,00	0,00	0,00
26891001051	Associação de Pais e Amigos Cidadão Deficiente Mental	1.500,00	1.500,00	0,00	0,00
26891001056	CNAI-Clube Natureza e Aventura de Ilhavo	140,00	140,00	0,00	0,00
26891001057	Associação dos Amigos de Perrães	1.000,00	1.000,00	0,00	0,00
26891001110	Banda Marcial de Fermentelos	2.000,00	2.000,00	0,00	0,00
26891001111	Clube Ciclismo FJP	996,93	996,93	0,00	0,00
26891001112	Clube de Ancas	2.000,00	2.000,00	0,00	0,00
26891001113	Grupo de Cicloturismo de Avanca	750,00	750,00	0,00	0,00
26891001114	ACRAP-Assoc.Cultural e Recreativa do Amigos das Pov.	1.450,00	1.450,00	0,00	0,00
26891001115	Associação Pais e Enc. Ed, dos Alunos da Esc. Coulad	624,75	624,75	0,00	0,00
26891001116	Adasma - Associação de Dadores de Sangue da Maman	1.000,00	1.000,00	0,00	0,00
26891001117	Centro Cultural e Recreativo de Válega	1.100,00	1.100,00	0,00	0,00
26891001118	Centro de Recreio e Cultura de Rocas do Vouga	804,84	804,84	0,00	0,00
26891001119	Severi-Associação Cultural e de Expressão Dramática	1.200,00	1.200,00	0,00	0,00
26891001120	SANTA CASA DA MISERICÓRDIA DE VAGOS	600,00	600,00	0,00	0,00
26891001121	Associação Ciclismo Trepanelas	750,00	750,00	0,00	0,00
26891001122	Ruralidades e Memórias	750,00	750,00	0,00	0,00
26893	OCD - Cauções e Depósitos de Garantia (OT)	0,00	4.778,00	0,00	4.778,00
268932	Diversos (OT)	0,00	4.778,00	0,00	4.778,00
26894	OCD - Prestação de serviços	61.013,70	64.741,00	0,00	3.727,30
26894000187	MARCELO CAETANO MARTINS DELGADO	1.660,50	1.660,50	0,00	0,00
26894000682	Antonio Jorge Serra Ferreira	7.380,00	7.380,00	0,00	0,00
26894000891	Dário Matos Almeida	13.284,00	13.284,00	0,00	0,00
26894001077	SANDRA ISABEL PESSOA JULIÃO	15.619,24	15.619,24	0,00	0,00
26894001083	Viitor Manuel de Carvalho dos Santos Mendes	18.636,50	22.363,80	0,00	3.727,30
26894001161	Alexandra Maria Cardoso de Castro Oliveira Serra Ramc	4.433,46	4.433,46	0,00	0,00
26895	OCD - Restituições	174.847,19	174.847,19	0,00	0,00
26895000006	MUNICÍPIO DE OVAR	15.852,47	15.852,47	0,00	0,00
26895000011	MUNICÍPIO DE OLIVEIRA DO BAIRRO	15.662,03	15.662,03	0,00	0,00
26895000016	MUNICÍPIO DE ÁGUEDA	16.444,02	16.444,02	0,00	0,00
26895000017	MUNICÍPIO DE ÍLHAVO	15.618,58	15.618,58	0,00	0,00
26895000018	MUNICÍPIO DA MURTOSA	15.617,15	15.617,15	0,00	0,00
26895000022	MUNICÍPIO DE ESTARREJA	15.727,80	15.727,80	0,00	0,00
26895000025	MUNICÍPIO DE ALBERGARIA-A-VELHA	15.887,54	15.887,54	0,00	0,00
26895000027	MUNICÍPIO DE VAGOS	15.906,75	15.906,75	0,00	0,00
26895000111	MUNICÍPIO DE SEVER DO VOUGA	15.796,24	15.796,24	0,00	0,00
26895000121	MUNICÍPIO DE AVEIRO	16.009,75	16.009,75	0,00	0,00
26895000427	MUNICÍPIO DE ANADIA	16.069,86	16.069,86	0,00	0,00
26895000537	Agência para o Desenvolvimento e Coesão, I.P.	255,00	255,00	0,00	0,00
26896	OCD - Quotizações / Participações	7.975.124,00	9.080.537,81	0,00	1.105.413,81
26896000513	POLIS LITORAL - Ria de Aveiro	7.828.424,00	8.810.087,81	0,00	981.663,81
26896000528	ACF BAIXO VOUGA-Associação para a Certificação Flo	400,00	400,00	0,00	0,00
26896000540	Comunidade Portuária de Aveiro	1.200,00	1.200,00	0,00	0,00




  
**CI REGIÃO DE AVEIRO**

Mês de Dezembro

Ano: 2018

Conta	Designação	Mov. Débito	Mov. Crédito	Saldo Débito	Saldo Crédito
26896000633	PCI Parque de Ciência e Inovação, S.A.	140.000,00	263.750,00	0,00	123.750,00
26896000786	RETE-Associazione per la Collabozione tra Porti e	3.100,00	3.100,00	0,00	0,00
26896000860	Fórum Oceano - Associação da Economia do Mar	2.000,00	2.000,00	0,00	0,00
26899	OCD - Diversos	5.739,83	5.739,83	0,00	0,00
26899000101	DIRECÇÃO-GERAL DO TESOURO	3.147,28	3.147,28	0,00	0,00
26899000627	Tribunal de Contas - Direcção - Geral	592,55	592,55	0,00	0,00
26899001002	Inês Oliveira Brandão	250,00	250,00	0,00	0,00
26899001064	João Pedro Teles Rodrigues	100,00	100,00	0,00	0,00
26899001070	Rodrigo Tavares Maia Marques	250,00	250,00	0,00	0,00
26899001072	Inês Pereira Maia	250,00	250,00	0,00	0,00
26899001137	JOÃO PEDRO RODRIGUES E SOUSA	150,00	150,00	0,00	0,00
26899001138	SIMÃO PEDRO FONSECA SANTOS	150,00	150,00	0,00	0,00
26899001139	MARA DOS ANJOS TAVARES SOUSA	150,00	150,00	0,00	0,00
26899001140	ISABEL TRINDADE E SILVA MARQUES VERDADE	100,00	100,00	0,00	0,00
26899001141	MARIANA CRAVO DE PINHO	150,00	150,00	0,00	0,00
26899001142	RAFAELA CALVO COUTINHO	250,00	250,00	0,00	0,00
26899001145	VALDIR ANTÓNIO COIMBRA	100,00	100,00	0,00	0,00
26899001146	LUÍSA CASCAIS PENAJÓIA	100,00	100,00	0,00	0,00
27	Acréscimos e diferimentos	6.772.523,76	16.692.285,22	0,00	9.919.761,46
271	Acréscimos de proveitos	1.063.033,32	472.749,78	590.283,54	0,00
2715	Ac. Prov-Estado-Partic.comunit. project.co-financ	814.179,90	270.075,98	544.103,92	0,00
271504	Ac. Prov. Projeto SIAC Inter Aveiro	9.963,16	9.963,16	0,00	0,00
271505	Ac. Prov. Projecto - GAC RA	79.417,31	0,00	79.417,31	0,00
271507	Ac. Prov. Projecto - Assistência Técnica	238.938,74	60.863,55	178.075,19	0,00
271508	Ac. Prov. Projecto - Clair City	9.104,26	0,00	9.104,26	0,00
271509	Ac. Prov. Projecto - RUNIN	2.381,28	2.381,28	0,00	0,00
271510	Ac. Prov. Projecto - Erasmus Onboard	2.004,00	843,20	1.160,80	0,00
271511	Ac. Prov. Projecto - Grande Rota RA - GRRA	60.768,65	17.093,93	43.674,72	0,00
271512	Ac. Prov. Projecto - Região Aveiro Digital - RAD	313.952,46	178.930,86	135.021,60	0,00
271514	Ac. Prov. Projecto - PTI Prod. Turísticos Integrad	86.145,33	0,00	86.145,33	0,00
271515	Ac. Prov. Projecto - Fundo Florestal Permanente	5.911,28	0,00	5.911,28	0,00
271516	Ac. Prov. Projecto - Prevenção Gestão Risco	1.460,63	0,00	1.460,63	0,00
271517	Ac. Prov. Projeto - Program. Cultural Rede	4.132,80	0,00	4.132,80	0,00
2716	Ac. Prov-Compartic. Projeto - Municipios/Outros	248.853,42	202.673,80	46.179,62	0,00
271602	Ac. Prov. Compartic. Prop. Projecto - GAC RA	3.323,64	3.323,64	0,00	0,00
271603	Ac. Prov. Compartic. Prop. Projecto - RAPIS	74.210,54	74.210,54	0,00	0,00
271605	Ac. Prov. Compartic. Prop. Projecto - Enguias RA	16.217,94	16.217,94	0,00	0,00
271607	Ac. Prov. Compartic. Prop. Projeto - Campanha Prom	89.777,16	89.777,16	0,00	0,00
271608	Ac. Prov. Compartic. Prop. Projeto - RUCI	2.887,08	2.887,08	0,00	0,00
271610	Ac. Prov. Compartic. Prop. Projeto - GRRA	12.734,93	5.027,63	7.707,30	0,00
271611	Ac. Prov. Compartic. Prop. Projeto - RAD	31.257,94	11.229,81	20.028,13	0,00
271613	Ac. Prov. Compartic. Prop. - PTI	15.202,12	0,00	15.202,12	0,00
271614	Ac. Prov. Compartic. Prop - Prevenção Gestão Risco	486,87	0,00	486,87	0,00
271615	Ac. Prov. Compartic. Prop.- Program. Cultural Rede	2.755,20	0,00	2.755,20	0,00
272	Custos diferidos	1.508.513,90	1.505.894,48	2.619,42	0,00
2721	Assinaturas anuais de jornais	509,19	253,61	255,58	0,00
2729	Outros custos diferidos	1.508.004,71	1.505.640,87	2.363,84	0,00
27291	OCD - Seguros diferidos	4.522,56	2.158,72	2.363,84	0,00
27299	OCD - Diversos	1.503.482,15	1.503.482,15	0,00	0,00
273	Acréscimos de custos	2.383.102,92	2.466.170,48	0,00	83.067,56
2731	Seguros a liquidar	0,00	15,00	0,00	15,00




 CI REGIÃO DE AVEIRO

Mês de Dezembro

Ano: 2018

Conta	Designação	Mov. Débito	Mov. Crédito	Saldo Débito	Saldo Crédito
2732	Remunerações a liquidar	51.812,10	99.091,49	0,00	47.279,39
27321	Sub. férias + férias	41.868,38	80.073,97	0,00	38.205,59
27322	Encargos c/ férias e sub. férias	9.943,72	19.017,52	0,00	9.073,80
2739	Outros acréscimos de custos	2.331.290,82	2.367.063,99	0,00	35.773,17
27391	Transferências - Projectos	169.253,15	169.253,15	0,00	0,00
2739109	PIMTRA - Transferência p/ Câmaras / UA	169.253,15	169.253,15	0,00	0,00
27392	Comunicação	8,04	119,37	0,00	111,33
27399	Diversos	2.162.029,63	2.197.691,47	0,00	35.661,84
274	Proveitos diferidos	1.817.873,62	12.247.470,48	0,00	10.429.596,86
2745	Subsídios para investimentos	1.807.910,46	12.237.507,32	0,00	10.429.596,86
27451	Administrações Públicas	887.949,77	10.199.142,89	0,00	9.311.193,12
274511	Orçamento do Estado	169.912,36	169.912,36	0,00	0,00
2745111	Cooperação técnica e financeira	169.912,36	169.912,36	0,00	0,00
27451112	Contratos-Programa	169.912,36	169.912,36	0,00	0,00
2745111201	RAPIS - Parilha e Integração de Serviços	169.912,36	169.912,36	0,00	0,00
274512	Serviços e Fundos Autónomos	0,00	203.731,39	0,00	203.731,39
2745129	Outros	0,00	203.731,39	0,00	203.731,39
274512901	Reparação Rombos Baixo Vouga Lagunar (APA)	0,00	203.731,39	0,00	203.731,39
274513	Administração autárquica	718.037,41	9.825.499,14	0,00	9.107.461,73
2745132	Municípios	718.037,41	9.825.499,14	0,00	9.107.461,73
274513201	Transferências das CM - CSoc.POLIS Litoral Ria Av	685.410,83	9.606.387,36	0,00	8.920.976,53
274513203	Transferências das CM - SIRESP	465,60	931,14	0,00	465,54
274513204	Transferências das CM - RAPIS	819,58	819,58	0,00	0,00
274513205	Transferências das CM - BVL Rio Novo Príncipe	319,44	51.430,36	0,00	51.110,92
274513206	Transferências das CM - Região Aveiro Digital_RAD	25.764,93	25.764,93	0,00	0,00
274513207	Transferências das CM - Grande Rota Ria Av_GRRA	5.027,66	5.027,66	0,00	0,00
274513212	Transferências das CM - D1_Baixo Vouga Lagunar	229,37	69.039,72	0,00	68.810,35
274513214	Transferências das CM - CIROA	0,00	18.191,69	0,00	18.191,69
274513215	Transferências das CM - ContCheias Rio Vouga/Antuã	0,00	47.906,70	0,00	47.906,70
27453	Entidades Financiadoras - Resto do Mundo	919.960,69	2.038.364,43	0,00	1.118.403,74
274531	FEDER	856.564,22	1.006.587,62	0,00	150.023,40
27453106	Contratualização - Assistência Técnica	60.225,25	89.082,25	0,00	28.857,00
274531062	Contratualização - Assist. Técnica - Ped. Reembols	60.225,25	89.082,25	0,00	28.857,00
27453110	RUCI - FEDER	12.509,99	12.842,86	0,00	332,87
27453117	SIAC Inter Aveiro - FEDER	5.924,43	13.843,96	0,00	7.919,53
27453118	Região Aveiro Digital - FEDER	616.050,57	728.964,57	0,00	112.914,00
27453119	Grande Rota Ria Aveiro - FEDER	17.093,93	17.093,93	0,00	0,00
27453120	PTI Prod. Turísticos Integrados - FEDER	136.494,45	136.494,45	0,00	0,00
27453121	Programação Cultural Rede - FEDER	8.265,60	8.265,60	0,00	0,00
274532	FUNDO COESÃO	2.638,38	391.346,01	0,00	388.707,63
27453202	Aq.Eq. TETRA - SIRESP - POVT - FC	2.638,38	5.276,49	0,00	2.638,11
27453203	BVL Rio Novo/Velho Príncipe - FC	0,00	242.349,42	0,00	242.349,42
27453204	Interv. Estrut. Cont. Cheias rios Vouga/Antuã - FC	0,00	143.720,10	0,00	143.720,10
274539	OUTRAS	60.758,09	640.430,80	0,00	579.672,71
27453901	IFAP - GAC-RA FEP	791,88	3.382,23	0,00	2.590,35
27453903	IFAP - Campanha Promocional Produtos Ria FEP	171,73	858,63	0,00	686,90
27453904	Clair-City H2020 Comiss EU	13.408,66	34.735,74	0,00	21.327,08
27453905	RUNIN Comiss EU	2.965,92	2.965,92	0,00	0,00
27453906	ERASMUS ONBOARD - CE	5.520,75	11.324,41	0,00	5.803,66
27453907	IFAP - Sist. Primario Defesa BV Lagunar-FEADER	0,00	549.264,72	0,00	549.264,72
27453908	FSPT - Autoridade Regional Transportes	37.899,15	37.899,15	0,00	0,00


  
**CI REGIÃO DE AVEIRO**

Mês de Dezembro

Ano: 2018

Conta	Designação	Mov. Débito	Mov. Crédito	Saldo Débito	Saldo Crédito
2749	Outros proventos diferidos	9.963,16	9.963,16	0,00	0,00
27499	OPD - Diversos	9.963,16	9.963,16	0,00	0,00
<b>Totais :</b>		<b>39.673.663,73</b>	<b>49.688.874,94</b>	<b>3.266.752,80</b>	<b>13.281.964,01</b>
41	Investimentos financeiros	14.633.000,00	5.390.924,00	9.242.076,00	0,00
411	Partes de capital	14.633.000,00	5.390.924,00	9.242.076,00	0,00
4114	Empresas do setor empresarial do Estado	14.070.500,00	5.390.924,00	8.679.576,00	0,00
41141	POLIS	13.508.000,00	4.828.424,00	8.679.576,00	0,00
4114101	Polis Litoral Ria de Aveiro, S.A.	13.508.000,00	4.828.424,00	8.679.576,00	0,00
41149	Outras	562.500,00	562.500,00	0,00	0,00
4114901	PCI - Parque de Ciência e Inovação, S.A.	562.500,00	562.500,00	0,00	0,00
4119	Outras	562.500,00	0,00	562.500,00	0,00
411901	PCI - Parque de Ciência e Inovação, S.A.	562.500,00	0,00	562.500,00	0,00
42	Imobilizações corpóreas	2.642.328,14	613,72	2.641.714,42	0,00
422	Edifícios e outras construções	642.432,13	0,00	642.432,13	0,00
4221	Edifícios	152.818,90	0,00	152.818,90	0,00
42211	Sede da CIM Reg. Aveiro	152.818,90	0,00	152.818,90	0,00
4222	Outras construções	489.613,23	0,00	489.613,23	0,00
422201	Outras construções - ECTRI	489.613,23	0,00	489.613,23	0,00
423	Equipamento básico	1.216.301,25	0,00	1.216.301,25	0,00
4239	Eq. Básico - Outro	1.216.301,25	0,00	1.216.301,25	0,00
423901	ECTRI - Equipamento metalomecânico	951.451,04	0,00	951.451,04	0,00
423902	ECTRI - Equipamento de Laboratório	19.985,24	0,00	19.985,24	0,00
423903	Equipamentos Proteção Individual - Bombeiros	232.328,54	0,00	232.328,54	0,00
423904	Eq. Básico - Outro - Instalação de infraestruturas	12.536,43	0,00	12.536,43	0,00
42390401	Eq. Básico - Outro - Instalação infraestrut.-Geral	7.306,26	0,00	7.306,26	0,00
42390402	Eq. Básico - Outro - Instalação infraestrut.- AT	5.230,17	0,00	5.230,17	0,00
424	Equipamento transporte	161.122,29	0,00	161.122,29	0,00
4241	Automóveis Ligeiros	161.122,29	0,00	161.122,29	0,00
424101	Viatura Hyundai 00-61-UB	32.370,19	0,00	32.370,19	0,00
424102	Viatura Rover 67-88-MB	3.250,00	0,00	3.250,00	0,00
424103	Viatura MAN 27-81-IG	50.491,05	0,00	50.491,05	0,00
424104	Viatura MAN 27-82-IG	50.491,05	0,00	50.491,05	0,00
424105	Viatura Insignia 13-SS-69	24.520,00	0,00	24.520,00	0,00
425	Ferramentas e utensílios	281,00	0,00	281,00	0,00
42501	Ferramentas e utensílios - Geral	281,00	0,00	281,00	0,00
426	Equipamento administrativo	569.304,14	613,72	568.690,42	0,00
4261	Equipamento Informático Hardware	236.196,46	0,00	236.196,46	0,00
426101	Eq. Inform. Hardware - Geral	65.500,88	0,00	65.500,88	0,00
426102	Eq. Inform. Hardware - Operação +Maria	24.889,63	0,00	24.889,63	0,00
426103	Eq. Inform. Hardware - SIGRIA/Cartografia	76.872,94	0,00	76.872,94	0,00
426104	Eq. Inform. Hardware - Assistência Técnica	35.854,86	0,00	35.854,86	0,00
426105	Eq. Inform. Hardware - GAC	6.607,87	0,00	6.607,87	0,00
426106	Eq. Inform. Hardware - RUCI	4.983,96	0,00	4.983,96	0,00
426107	Eq. Inform. Hardware - SIRESP	21.486,32	0,00	21.486,32	0,00
4262	Equipamento Informático Software	140.662,02	613,72	140.048,30	0,00
426201	Eq. Inform. Software - Geral	27.300,28	613,72	26.686,56	0,00
426202	Eq. Inform. Software - Operação +Maria	10.309,72	0,00	10.309,72	0,00
426203	Eq. Inform. Software - SIGRIA	69.878,16	0,00	69.878,16	0,00
426204	Eq. Inform. Software - Assist. Técnica	19.683,07	0,00	19.683,07	0,00
426205	Eq. Inform. Software - GAC	1.272,34	0,00	1.272,34	0,00
426206	Eq. Inform. Software - RUCI	3.059,87	0,00	3.059,87	0,00


 CI REGIÃO DE AVEIRO

Mês de Dezembro

Ano: 2018

Conta	Designação	Mov. Débito	Mov. Crédito	Saldo Débito	Saldo Crédito
426207	Eq. Inform. Software - RAPIS	9.158,58	0,00	9.158,58	0,00
4263	Equipamento de telecomunicações	22.301,11	0,00	22.301,11	0,00
426301	Eq. de telecomunicações - Geral	22.301,11	0,00	22.301,11	0,00
4264	Equipamento, material de escritório e reprografia	114.335,18	0,00	114.335,18	0,00
42641	Mobiliário	94.764,99	0,00	94.764,99	0,00
4264101	Mobiliário - Geral	77.974,33	0,00	77.974,33	0,00
4264103	ECTRI - Mobiliário	8.199,60	0,00	8.199,60	0,00
4264104	Mobiliário - Assistência Técnica	3.959,16	0,00	3.959,16	0,00
4264105	Mobiliário - RUCI	2.141,18	0,00	2.141,18	0,00
4264106	Mobiliário - GAC	658,95	0,00	658,95	0,00
4264107	Mobiliário - Campanha	1.831,77	0,00	1.831,77	0,00
42642	Máquinas de escritório	1.595,90	0,00	1.595,90	0,00
4264201	Máquinas de escritório - Geral	1.595,90	0,00	1.595,90	0,00
42643	Equipamento de Reprografia	17.974,29	0,00	17.974,29	0,00
4264301	Equipamento de Reprografia - Geral	1.979,36	0,00	1.979,36	0,00
4264302	Equipamento de Reprografia - Assistência Técnica	11.000,00	0,00	11.000,00	0,00
4264303	Equipamento de Reprografia - RUCI A1P1	4.994,93	0,00	4.994,93	0,00
4265	Aparelhagens e máquinas electrónicas	600,24	0,00	600,24	0,00
42651	Ap. e máq. electr. - Equip. fotográfico e cinematográfico	600,24	0,00	600,24	0,00
4265102	Ap. e máq. electr. - Equip. fotográfico-As.Técnica	34,44	0,00	34,44	0,00
4265103	Ap. e máq. electr. - Equip. fotográfico, cin-RUCI	565,80	0,00	565,80	0,00
4266	Equipamento de conforto e higiene	33.423,74	0,00	33.423,74	0,00
42661	Artigos e utensílios de decoração e conforto	4.442,25	0,00	4.442,25	0,00
4266101	Artigos e utensílios de decor. e conforto - Geral	4.442,25	0,00	4.442,25	0,00
42662	Equipamento de ar condicionado e de aquecimento	28.981,49	0,00	28.981,49	0,00
4266201	Eq. de ar condicionado e de aquecimento - Geral	18.478,10	0,00	18.478,10	0,00
4266202	Eq. de ar condicionado e de aquecimento - Ass. Téc	10.503,39	0,00	10.503,39	0,00
4267	Equipamento de sinalização, alarme e segurança	2.512,89	0,00	2.512,89	0,00
42671	Equipamento de alarme	2.512,89	0,00	2.512,89	0,00
4269	Outro Eq. Administrativo	19.272,50	0,00	19.272,50	0,00
426901	Outro Eq. Administrativo - Geral	19.272,50	0,00	19.272,50	0,00
429	Outras imobilizações corpóreas	52.887,33	0,00	52.887,33	0,00
4291	Outras imobilizações corpóreas - Sites	48.921,03	0,00	48.921,03	0,00
429101	OIC - Sites PAD	28.853,17	0,00	28.853,17	0,00
429102	OIC - Portal CIM - Op. +Maria	20.067,86	0,00	20.067,86	0,00
4293	Outros Investimentos	3.023,84	0,00	3.023,84	0,00
429301	Outros Investimentos - Geral	387,18	0,00	387,18	0,00
429302	Outros Investimentos - Assistência Técnica	953,25	0,00	953,25	0,00
429303	Outros Investimentos - GAC	1.683,41	0,00	1.683,41	0,00
4299	Outras imobilizações corpóreas - Diversos	942,46	0,00	942,46	0,00
42991	Outras imobilizações corpóreas - Geral	942,46	0,00	942,46	0,00
4299101	Extintores	504,57	0,00	504,57	0,00
4299102	Material sinalectica	437,89	0,00	437,89	0,00
43	Imobilizações incorpóreas	806.895,50	0,00	806.895,50	0,00
432	Despesas de investigação e desenvolvimento	803.332,39	0,00	803.332,39	0,00
43201	SIG-Consultoria	23.291,87	0,00	23.291,87	0,00
43202	Unir@Ria (Plano Intermunicipal Ordena/ Ria Aveiro)	169.247,20	0,00	169.247,20	0,00
43203	Cartografia Digital	610.793,32	0,00	610.793,32	0,00
433	Propriedade industrial e outros direitos	3.563,11	0,00	3.563,11	0,00
43301	Logotipos	3.563,11	0,00	3.563,11	0,00
44	Imobilizações em curso	1.723.651,66	13.345,50	1.710.306,16	0,00


 CI REGIÃO DE AVEIRO

Mês de Dezembro

Ano: 2018

Conta	Designação	Mov. Débito	Mov. Crédito	Saldo Débito	Saldo Crédito
442	Imobilizações em curso imobilizações corpóreas	280.952,91	0,00	280.952,91	0,00
44221	Imob. Curso - Edifícios e Out. Construções	18.191,70	0,00	18.191,70	0,00
4422101	Imob. Curso - Edifícios e Out. Construções - CIROA	18.191,70	0,00	18.191,70	0,00
44262	Imob. Curso - Equipamento Inform. Software	262.761,21	0,00	262.761,21	0,00
4426202	Imob. Curso - Equipamento Inform. Software - RAD	262.761,21	0,00	262.761,21	0,00
44262021	Imob. Curso - Eq. Inform. Software CIRA - RAD	13.819,05	0,00	13.819,05	0,00
44262022	Imob. Curso - Eq. Inform. Software Terceiros - RAD	248.942,16	0,00	248.942,16	0,00
445	Imobilizações em curso bens de domínio público	1.442.698,75	13.345,50	1.429.353,25	0,00
44501	Reparação de Rombos no Baixo Vouga	203.731,39	0,00	203.731,39	0,00
44502	Sistema Primário Defesa Baixo Vouga Lagunar (D1)	618.075,00	0,00	618.075,00	0,00
44503	Interv. Estrut. BV-Rio Velho/Novo Príncipe (09.03)	327.971,85	13.345,50	314.626,35	0,00
44504	Reperfilamento Leito Margens Rio Antuá (09.02)	191.626,80	0,00	191.626,80	0,00
44505	Reconstrução pontão Porto de Vacas (09.02)	101.293,71	0,00	101.293,71	0,00
48	Amortizações acumuladas	204,55	3.318.808,48	0,00	3.318.603,93
482	De imobilizações corpóreas	204,55	2.512.267,24	0,00	2.512.062,69
4822	Edifícios e outras construções	0,00	630.344,68	0,00	630.344,68
48221	Edifícios	0,00	140.731,45	0,00	140.731,45
482211	Sede da CIM Reg. Aveiro	0,00	140.731,45	0,00	140.731,45
48222	Outras construções	0,00	489.613,23	0,00	489.613,23
4822201	Outras construções - ECTRI	0,00	489.613,23	0,00	489.613,23
4823	Equipamento básico	0,00	1.213.167,15	0,00	1.213.167,15
48239	Eq. Básico - Outro	0,00	1.213.167,15	0,00	1.213.167,15
4823901	ECTRI - Equipamento metalomecânico	0,00	951.451,04	0,00	951.451,04
4823902	ECTRI - Equipamento de Laboratório	0,00	19.985,24	0,00	19.985,24
4823903	Equipamento Proteção Individual - Bombeiros	0,00	232.328,54	0,00	232.328,54
4823904	Eq. Básico - Outro - Instalação de infraestruturas	0,00	9.402,33	0,00	9.402,33
482390401	Eq. Básico - Outro - Instalação infraestrut.-Geral	0,00	5.479,71	0,00	5.479,71
482390402	Eq. Básico - Outro - Instalação infraestrut.- AT	0,00	3.922,62	0,00	3.922,62
4824	Equipamento de transporte	0,00	142.732,29	0,00	142.732,29
48241	Automóveis Ligeiros	0,00	142.732,29	0,00	142.732,29
4824101	Viatura Hyundai 00-61-UB	0,00	32.370,19	0,00	32.370,19
4824102	Viatura Rover 67-88-MB	0,00	3.250,00	0,00	3.250,00
4824103	Viatura MAN 27-81-IG	0,00	50.491,05	0,00	50.491,05
4824104	Viatura MAN 27-82-IG	0,00	50.491,05	0,00	50.491,05
4824105	Viatura Insignia 13-SS-69	0,00	6.130,00	0,00	6.130,00
4825	Ferramentas e utensílios	0,00	281,00	0,00	281,00
482501	Ferramental e utensílios - Geral	0,00	281,00	0,00	281,00
4826	Equipamento administrativo	204,55	473.890,06	0,00	473.685,51
48261	Equipamento Informático Hardware	0,00	197.034,54	0,00	197.034,54
4826101	Eq. Inform. Hardware - Geral	0,00	42.180,16	0,00	42.180,16
4826102	Eq. Inform. Hardware - Operação +Maria	0,00	24.889,63	0,00	24.889,63
4826103	Eq. Inform. Hardware - SIGRia	0,00	76.872,94	0,00	76.872,94
4826104	Eq. Inform. Hardware - Assistência Técnica	0,00	24.289,24	0,00	24.289,24
4826105	Eq. Inform. Hardware - GAC	0,00	5.435,94	0,00	5.435,94
4826106	Eq. Inform. Hardware - RUCI	0,00	4.983,96	0,00	4.983,96
4826107	Eq. Inform. Hardware - SIRESP	0,00	18.382,67	0,00	18.382,67
48262	Equipamento Informático Software/Ria On Line	204,55	127.125,09	0,00	126.920,54
4826201	Eq. Inform. Software - Geral	204,55	18.067,16	0,00	17.862,61
4826202	Eq. Inform. Software - Operação +Maria	0,00	10.309,72	0,00	10.309,72
4826203	Eq. Inform. Software - SIGRia	0,00	69.878,16	0,00	69.878,16
4826204	Eq. Inform. Software - Assist. Téc.	0,00	15.463,59	0,00	15.463,59




 CI REGIÃO DE AVEIRO

Mês de Dezembro

Ano: 2018

Conta	Designação	Mov. Débito	Mov. Crédito	Saldo Débito	Saldo Crédito
4826205	Eq. Inform. Software - GAC	0,00	1.188,01	0,00	1.188,01
4826206	Eq. Inform. Software - RUCI	0,00	3.059,87	0,00	3.059,87
4826207	Eq. Inform. Software - RAPIS	0,00	9.158,58	0,00	9.158,58
48263	Equipamento de telecomunicações	0,00	16.064,78	0,00	16.064,78
4826301	Eq. de telecomunicações - Geral	0,00	16.064,78	0,00	16.064,78
48264	Equipamento, material de escritório e reprografia	0,00	101.568,60	0,00	101.568,60
482641	Mobiliário	0,00	82.438,56	0,00	82.438,56
48264101	Mobiliário - Geral	0,00	69.169,20	0,00	69.169,20
48264103	Mobiliário - Eq. Escritório ECTRI	0,00	8.199,60	0,00	8.199,60
48264104	Mobiliário - Assistência Técnica	0,00	2.321,88	0,00	2.321,88
48264105	Mobiliário - RUCI	0,00	1.749,58	0,00	1.749,58
48264106	Mobiliário - GAC	0,00	82,38	0,00	82,38
48264107	Mobiliário - Campanha	0,00	915,92	0,00	915,92
482642	Máquinas de escritório	0,00	1.155,75	0,00	1.155,75
48264201	Máquinas de escritório - Geral	0,00	1.155,75	0,00	1.155,75
482643	Equipamento de Reprografia	0,00	17.974,29	0,00	17.974,29
48264301	Equipamento de Reprografia - Geral	0,00	1.979,36	0,00	1.979,36
48264302	Equipamento de Reprografia - Assistência Técnica	0,00	11.000,00	0,00	11.000,00
48264303	Equipamento de Reprografia - RUCI A1P1	0,00	4.994,93	0,00	4.994,93
48265	Aparelhagens e máquinas electrónicas	0,00	600,24	0,00	600,24
482651	Ap. e máq. electr. - Equip. fotográfico e cinemal.	0,00	600,24	0,00	600,24
48265102	Ap. e máq. electr. - Equip. fotográfico-As.Técnica	0,00	34,44	0,00	34,44
48265103	Ap. e máq. electr. - Equip. fotográfico, cin-RUCI	0,00	565,80	0,00	565,80
48266	Equipamento de conforto e higiene	0,00	10.221,98	0,00	10.221,98
482661	Artigos e utensílios de decoração e conforto	0,00	4.164,63	0,00	4.164,63
48266101	Artigos e utensil. de decoração e conforto - Geral	0,00	4.164,63	0,00	4.164,63
482662	Equipamento de ar condicionado e de aquecimento	0,00	6.057,35	0,00	6.057,35
48266201	Eq. de ar condicionado e de aquecimento - Geral	0,00	4.163,25	0,00	4.163,25
48266202	Eq. de ar condicionado e de aquecimento - Ass. Téc	0,00	1.894,10	0,00	1.894,10
48267	Equipamento de sinalização, alarme e segurança	0,00	2.389,73	0,00	2.389,73
482671	Equipamento de alarme	0,00	2.389,73	0,00	2.389,73
48269	Outro Eq. Administrativo	0,00	18.885,10	0,00	18.885,10
4826901	Outro Eq. Administrativo - Geral	0,00	18.885,10	0,00	18.885,10
4829	Outras imobilizações corpóreas	0,00	51.852,06	0,00	51.852,06
48291	Out. imobilizações corpóreas - Sites	0,00	48.921,03	0,00	48.921,03
4829101	OIC - Sites PAD	0,00	28.853,17	0,00	28.853,17
4829102	OIC - Portal CIM - Op. +Maria	0,00	20.067,86	0,00	20.067,86
48293	Outros Investimento	0,00	1.988,57	0,00	1.988,57
4829301	Outros Investimento - Geral	0,00	193,60	0,00	193,60
4829302	Outros Investimentos - Assistência Técnica	0,00	953,25	0,00	953,25
4829303	Outros Investimentos - GAC	0,00	841,72	0,00	841,72
48299	Outras imobilizações corpóreas - Diversos	0,00	942,46	0,00	942,46
482991	Outras imobilizações corpóreas - Geral	0,00	942,46	0,00	942,46
48299101	Extintores	0,00	504,57	0,00	504,57
48299102	Material sinalectica	0,00	437,89	0,00	437,89
483	De imobilizações incorpóreas	0,00	806.541,24	0,00	806.541,24
4832	Despesas de investigação e de desenvolvimento	0,00	803.332,39	0,00	803.332,39
483201	SIG-Consultoria	0,00	23.291,87	0,00	23.291,87
483202	Unir@Ria (Plano Intermunicipal Ordena/ Ria Aveiro)	0,00	169.247,20	0,00	169.247,20
483203	Cartografia Digital	0,00	610.793,32	0,00	610.793,32
4833	Propriedade industrial e outros direitos	0,00	3.208,85	0,00	3.208,85


  
**CI REGIÃO DE AVEIRO**

Mês de Dezembro

Ano: 2018

Conta	Designação	Mov. Débito	Mov. Crédito	Saldo Débito	Saldo Crédito
483301	Logotipos	0,00	3.208,85	0,00	3.208,85
<b>Totais :</b>		<b>19.806.079,85</b>	<b>8.723.691,70</b>	<b>14.400.992,08</b>	<b>3.318.603,93</b>
51	Património	4.828.424,00	5.844.243,01	0,00	1.015.819,01
55	Ajustamentos de partes de capital em empresas	4.828.424,00	4.828.424,00	0,00	0,00
57	Reservas	0,00	41.090,35	0,00	41.090,35
571	Reservas legais	0,00	29.114,30	0,00	29.114,30
577	Reservas decorrentes da transferência de activos	0,00	11.976,05	0,00	11.976,05
59	Resultados transitados	303.378,23	1.149.568,96	0,00	846.190,73
591	Res. Transitados	303.378,23	1.149.568,96	0,00	846.190,73
59101	Exercício 2009	119.461,61	0,00	119.461,61	0,00
59102	Exercício 2010	0,00	41.055,94	0,00	41.055,94
59103	Exercício 2011	0,00	253.583,02	0,00	253.583,02
59104	Exercício 2012	0,00	328.407,74	0,00	328.407,74
59105	Exercício 2013	0,00	333.612,77	0,00	333.612,77
59106	Exercício 2014	0,00	8.992,87	0,00	8.992,87
59109	Exercício 2017	183.916,62	183.916,62	0,00	0,00
<b>Totais :</b>		<b>9.960.226,23</b>	<b>11.863.326,32</b>	<b>119.461,61</b>	<b>2.022.561,70</b>
62	Fornecimentos e serviços externos	1.068.951,99	96.730,88	972.221,11	0,00
622	Fornecimentos e serviços	1.068.951,99	96.730,88	972.221,11	0,00
62211	Electricidade	7.305,17	0,00	7.305,17	0,00
6221101	Electricidade - Geral	5.636,92	0,00	5.636,92	0,00
6221102	Electricidade - Assist. Técnica	1.668,25	0,00	1.668,25	0,00
62212	Combustíveis	2.892,23	0,00	2.892,23	0,00
622121	Gasóleo	2.892,23	0,00	2.892,23	0,00
6221211	Gasóleo-Máq. Viaturas	2.892,23	0,00	2.892,23	0,00
62213	Água	814,50	0,00	814,50	0,00
6221301	Água - Geral	627,96	0,00	627,96	0,00
6221302	Água - Assist. Técnica	186,54	0,00	186,54	0,00
62215	Ferramentas e utensílios de desgaste rápido	71,91	0,00	71,91	0,00
6221501	Ferramentas e utensílios de desgaste rápido - Geral	71,91	0,00	71,91	0,00
62217	Material de escritório	791,45	0,00	791,45	0,00
6221701	Material de escritório - Geral	791,45	0,00	791,45	0,00
62218	Artigos para oferta	350,00	0,00	350,00	0,00
6221801	Artigos para oferta - Geral	350,00	0,00	350,00	0,00
62222	Comunicação	4.765,39	2,73	4.762,66	0,00
622221	Comunicações fixas	1.144,71	0,00	1.144,71	0,00
62222101	Comunicações fixas - Geral	1.144,71	0,00	1.144,71	0,00
622222	Comunicações móveis	1.452,52	2,73	1.449,79	0,00
62222201	Comunicações móveis - Geral	1.452,52	2,73	1.449,79	0,00
622223	Internet	1.449,76	0,00	1.449,76	0,00
62222301	Internet - Geral	1.449,76	0,00	1.449,76	0,00
622224	Serviços postais	718,40	0,00	718,40	0,00
6222241	Serviços postais	718,40	0,00	718,40	0,00
62223	Seguros	1.721,28	0,00	1.721,28	0,00
622231	Seguros de Máquinas e Viaturas	862,84	0,00	862,84	0,00
622232	Seguros - Multiriscos	858,44	0,00	858,44	0,00
62227	Deslocações e estadas	8.090,33	1,50	8.088,83	0,00
622271	Alojamento e refeições	3.662,21	0,00	3.662,21	0,00
6222711	Alojamento e refeições - Geral	197,45	0,00	197,45	0,00
6222713	Alojamento e refeições - GAC	164,00	0,00	164,00	0,00

## CI REGIÃO DE AVEIRO

Mês de Dezembro

Ano: 2018

Conta	Designação	Mov. Débito	Mov. Crédito	Saldo Débito	Saldo Crédito
6222714	Alojamento e refeições - Delegação Perm. Bruxelas	220,00	0,00	220,00	0,00
6222715	Alojamento e refeições - PTI	947,00	0,00	947,00	0,00
6222719	Alojamento e refeições - Executivo	2.133,76	0,00	2.133,76	0,00
622273	Outras Despesas de viagem	4.428,12	1,50	4.426,62	0,00
6222731	Outras Despesas de viagem - Geral	1.262,50	0,00	1.262,50	0,00
6222733	Outras Despesas de viagem - GAC	75,20	1,50	73,70	0,00
6222734	Outras Despesas de viagem - CLAIR-City	564,44	0,00	564,44	0,00
6222735	Outras Despesas de viagem - Delegação Perm. Bruxel	1.371,09	0,00	1.371,09	0,00
6222738	Outras Despesas de viagem - RUNIN	543,44	0,00	543,44	0,00
6222739	Outras Despesas de viagem - Executivo	611,45	0,00	611,45	0,00
62229	Honorários	65.017,34	0,00	65.017,34	0,00
6222901	Honorários - Geral	19.864,74	0,00	19.864,74	0,00
6222904	Honorários - Assistência Técnica	16.877,52	0,00	16.877,52	0,00
6222906	Honorários - RAD	22.363,80	0,00	22.363,80	0,00
6222907	Honorários - Gabln. Técnico Florestal	5.911,28	0,00	5.911,28	0,00
62232	Conservação e reparação	1.866,33	29,52	1.836,81	0,00
622322	Conserv. e repar. - Equipamentos	46,00	0,00	46,00	0,00
62232201	Conserv. e repar. - Equipamentos - Geral	46,00	0,00	46,00	0,00
622323	Conserv. e repar. - Viaturas	1.133,99	0,00	1.133,99	0,00
62232301	Conserv. e repar. - Viaturas - Geral	1.133,99	0,00	1.133,99	0,00
622324	Conserv. e repar. - Espaços verdes	615,00	0,00	615,00	0,00
62232401	Conserv. e repar. - Espaços verdes - Geral	615,00	0,00	615,00	0,00
622329	Conserv. e repar. - Outros	71,34	29,52	41,82	0,00
62232901	Conserv. e repar. - Outros - Geral	71,34	29,52	41,82	0,00
62233	Publicidade e propaganda	141.425,80	10.592,84	130.832,96	0,00
622331	Public. e prop. - Material Publicitário	5.136,64	0,00	5.136,64	0,00
62233101	Public. e prop. - Material Publicitário - Geral	2.800,87	0,00	2.800,87	0,00
62233102	Public. e prop.-Material Publicitário-Prod.Tur.Int	2.335,77	0,00	2.335,77	0,00
622332	Public. e prop. - Iniciativas Prom. e Divulgação	125.450,42	10.592,84	114.857,58	0,00
62233201	Public. e prop. - Iniciativas Prom. Divulg - Geral	1.051,65	0,00	1.051,65	0,00
62233203	Public. e prop. - Iniciativas Prom. Divulg - GAC	140,00	0,00	140,00	0,00
62233209	Public. e prop. - Iniciat. Prom.Divulg-Prod.Tur.In	45.735,14	0,00	45.735,14	0,00
62233210	Public. e prop.-Iniciat. Prom.Divulg-Prod.CultRede	20.664,00	0,00	20.664,00	0,00
62233211	Public. e prop. - Iniciativas Prom. Divulg - RAD	57.859,63	10.592,84	47.266,79	0,00
622333	Public. e prop. - Publicações	10.838,74	0,00	10.838,74	0,00
62233301	Public. e prop. - Publicações - Geral	1.814,34	0,00	1.814,34	0,00
62233309	Public. e prop. - Publicações - Prod.Turístico Int	9.024,40	0,00	9.024,40	0,00
62234	Limpeza, higiene e conforto	5.881,42	0,00	5.881,42	0,00
6223401	Limpeza, higiene e conforto - Geral	5.881,42	0,00	5.881,42	0,00
62236	Trabalhos especializados	815.624,19	86.104,29	729.519,90	0,00
622363	Trab. especializ.- Serv. ensaios e análise técnica	30.750,00	0,00	30.750,00	0,00
62236301	Trab. especializ.- Serv. ens. e análise téc.-Geral	30.750,00	0,00	30.750,00	0,00
622364	Trab. especializ.- Serv. jurídicos e contabilistic	6.150,00	0,00	6.150,00	0,00
62236401	Trab. especializ.- Serv. jurídicos e contab.-Geral	6.150,00	0,00	6.150,00	0,00
622366	Trab. especializ.- Contratos manut. e ass. técnica	7.947,56	274,70	7.672,86	0,00
62236601	Trab. especial.- Contratos manut. As.Técnica-Geral	7.947,56	274,70	7.672,86	0,00
622369	Trab. especializ.- Outros trab. especializados	770.776,63	85.829,59	684.947,04	0,00
62236901	Outros trab. especializados - Geral	6.552,83	0,00	6.552,83	0,00
62236902	Outros trab. especializados - Assist. Técnica	28.130,10	0,00	28.130,10	0,00
62236906	Outros trab. especializados - Prod. Turist. Integr	212.886,85	9.000,00	203.886,85	0,00
62236907	Outros trab. especializados - GAC-RA 2020	7.812,65	0,00	7.812,65	0,00


  
**CI REGIÃO DE AVEIRO**

Mês de Dezembro

Ano: 2018

Conta	Designação	Mov. Débito	Mov. Crédito	Saldo Débito	Saldo Crédito
62236908	Outros trab. especializados - Reg. Av. Digital	411.000,74	76.829,59	334.171,15	0,00
62236909	Outros trab. especializados - GRRRA	51.382,02	0,00	51.382,02	0,00
62236912	Outros trab. especializados - Rep.Deleg.Bruxelas	3.690,00	0,00	3.690,00	0,00
62236913	Outros trab. especializados - Aut. Reg.Transportes	47.373,94	0,00	47.373,94	0,00
62236914	Outros trab. especializados - D4_Prev Gestão Risco	1.947,50	0,00	1.947,50	0,00
62299	Outros fornecimentos e serviços - Diversos	12.334,65	0,00	12.334,65	0,00
6229901	Assinaturas Jornais e revistas	533,03	0,00	533,03	0,00
6229902	Publicações DR	2.705,78	0,00	2.705,78	0,00
6229999	OFS - Diversos	9.095,84	0,00	9.095,84	0,00
63	Transf. e subsíd. corr. conced. e prest. sociais	63.566,52	0,00	63.566,52	0,00
631	Transferências correntes concedidas	63.566,52	0,00	63.566,52	0,00
63101	Sociedades e quase não sociedades financeiras	63.566,52	0,00	63.566,52	0,00
6310103	ORGÃOS DA ASSOCIAÇÃO	63.566,52	0,00	63.566,52	0,00
631010304	Transferências correntes	63.566,52	0,00	63.566,52	0,00
63101030407	Instituições sem fins lucrativos	61.566,52	0,00	61.566,52	0,00
6310103040701	Instituições sem fins lucrativos	61.566,52	0,00	61.566,52	0,00
63101030408	Famílias	2.000,00	0,00	2.000,00	0,00
6310103040802	Outras	2.000,00	0,00	2.000,00	0,00
64	Custos com o pessoal	406.809,72	0,02	406.809,70	0,00
641	Remunerações dos membros dos órgãos aulárquicos	8.095,99	0,00	8.095,99	0,00
64102	Outros Suplementos	8.095,99	0,00	8.095,99	0,00
641021	Ajudas de Custo	1.747,80	0,00	1.747,80	0,00
641022	Senhas de Presença	6.348,19	0,00	6.348,19	0,00
642	Remunerações do pessoal	317.802,65	0,00	317.802,65	0,00
6421	Remunerações base do pessoal	289.221,19	0,00	289.221,19	0,00
64211	RCTFP por tempo indeterminado	165.693,20	0,00	165.693,20	0,00
6421101	Tempo indeterminado - Geral	58.784,62	0,00	58.784,62	0,00
6421103	Tempo indeterminado - Assistência Técnica	49.815,25	0,00	49.815,25	0,00
6421107	Tempo indeterminado - GAC	23.016,33	0,00	23.016,33	0,00
6421109	Tempo indeterminado - ClairCity	2.546,86	0,00	2.546,86	0,00
6421110	Tempo indeterminado - Erasmus-Onboard	3.953,88	0,00	3.953,88	0,00
6421111	Tempo indeterminado- Autoridade Region. Transporte	22.828,12	0,00	22.828,12	0,00
6421112	Tempo indeterminado - Reg. Aveiro Digital	4.748,14	0,00	4.748,14	0,00
64212	Pessoal com contrato a termo resolutivo	66.136,91	0,00	66.136,91	0,00
642122	Pessoal com contrato a termo incerto	66.136,91	0,00	66.136,91	0,00
64212201	Termo incerto - Geral	11.033,32	0,00	11.033,32	0,00
64212203	Termo incerto - Assistência Técnica	25.287,43	0,00	25.287,43	0,00
64212205	Termo incerto - GAC	25.014,93	0,00	25.014,93	0,00
64212208	Termo incerto - Reg.Aveiro Digital	4.801,23	0,00	4.801,23	0,00
64213	Pessoal em qualquer outra situação	57.391,08	0,00	57.391,08	0,00
6421301	Outra situação - Geral	24.752,67	0,00	24.752,67	0,00
6421302	Outra situação - GAC	2.249,01	0,00	2.249,01	0,00
6421303	Outra situação - Assistência Técnica	14.421,39	0,00	14.421,39	0,00
6421304	Outra situação - Clair City	1.682,52	0,00	1.682,52	0,00
6421305	Outra situação - Reg.Aveiro Digital	2.678,26	0,00	2.678,26	0,00
6421306	Outra situação - Autoridade Region. Transporte	9.611,84	0,00	9.611,84	0,00
6421307	Outra situação - Erasmus Onboard	1.995,39	0,00	1.995,39	0,00
6422	Suplementos de remunerações	28.581,46	0,00	28.581,46	0,00
64224	Subsídio de refeição	15.397,56	0,00	15.397,56	0,00
6422401	Subsídio de refeição - Geral	5.004,01	0,00	5.004,01	0,00
6422403	Subsídio de refeição - Assistência Técnica	4.391,72	0,00	4.391,72	0,00




 CI REGIÃO DE AVEIRO

Mês de Dezembro

Ano: 2018

Conta	Designação	Mov. Débito	Mov. Crédito	Saldo Débito	Saldo Crédito
6422405	Subsídio de refeição - GAC RA	3.001,54	0,00	3.001,54	0,00
6422411	Subsídio de refeição - ClairCity	109,29	0,00	109,29	0,00
6422413	Subsídio de refeição - Reg.Aveiro Digital	668,18	0,00	668,18	0,00
6422414	Subsídio de refeição - Autoridade Reg. Transporte	2.222,82	0,00	2.222,82	0,00
64225	Ajudas de custo	822,70	0,00	822,70	0,00
642251	Ajudas de Custo - Geral	317,57	0,00	317,57	0,00
642252	Ajudas de Custo - GAC	351,30	0,00	351,30	0,00
642254	Ajudas de Custo - Assistência Técnica	38,90	0,00	38,90	0,00
642257	Ajudas de Custo - ClairCity	73,73	0,00	73,73	0,00
642258	Ajudas de Custo - RUNIN	41,20	0,00	41,20	0,00
64228	Outros suplementos	12.361,20	0,00	12.361,20	0,00
6422802	Despesas de Representação	12.361,20	0,00	12.361,20	0,00
642280201	Despesas de Representação - geral	6.860,40	0,00	6.860,40	0,00
642280202	Despesas de Representação - Assistência Técnica	3.708,36	0,00	3.708,36	0,00
642280203	Despesas de Representação - ClairCity	432,60	0,00	432,60	0,00
642280204	Despesas de Representação - RAD	741,72	0,00	741,72	0,00
642280205	Despesas de Representação - GAC	618,12	0,00	618,12	0,00
645	Encargos sobre remunerações	74.876,41	0,02	74.876,39	0,00
6452	Segurança social dos funcionários públicos	17.039,15	0,00	17.039,15	0,00
64521	CGA	14.094,33	0,00	14.094,33	0,00
6452101	CGA - Geral	8.118,55	0,00	8.118,55	0,00
6452102	CGA - Assistência Técnica	1.438,20	0,00	1.438,20	0,00
6452104	CGA - GAC	68,48	0,00	68,48	0,00
6452105	CGA - ClairCity	339,52	0,00	339,52	0,00
6452106	CGA - Erasmus-Onboard	134,68	0,00	134,68	0,00
6452108	CGA - Aut. Reg. Transportes	3.994,90	0,00	3.994,90	0,00
64522	ADSE	2.944,82	0,00	2.944,82	0,00
6452201	ADSE - Geral	2.944,82	0,00	2.944,82	0,00
6453	Segurança social-Regime geral	57.837,26	0,02	57.837,24	0,00
64531	Geral - Segurança Social - Regime Geral	57.837,26	0,02	57.837,24	0,00
6453101	Segurança Social - Regime Geral - Geral	16.495,74	0,02	16.495,72	0,00
6453102	Segurança Social - Regime Geral - Assist. Técnica	20.709,97	0,00	20.709,97	0,00
6453103	Segurança Social - Regime Geral - GAC	12.019,94	0,00	12.019,94	0,00
6453107	Segurança Social - Regime Geral - ClairCity	510,90	0,00	510,90	0,00
6453108	Segurança Social - Regime Geral - Erasmus-Onboard	1.278,32	0,00	1.278,32	0,00
6453109	Segurança Social - Regime Geral - RA Digital	3.112,84	0,00	3.112,84	0,00
6453111	Segurança Social - Regime Geral - Aut. Reg. Transp	3.709,55	0,00	3.709,55	0,00
646	Seguros acidentes trabalho e doenças profissionais	1.911,55	0,00	1.911,55	0,00
6461	Seguros acidentes trabalho e doenças profis.	1.911,55	0,00	1.911,55	0,00
646101	Seguros acidentes trabalho e doenças profis.-Geral	1.911,55	0,00	1.911,55	0,00
648	Outros custos com o pessoal	4.123,12	0,00	4.123,12	0,00
6484	Custos c/ formação/sessões esclar. do Pessoal	3.576,90	0,00	3.576,90	0,00
648401	Custos c/ formação/sessões esclar.Pessoal-Geral	1.524,55	0,00	1.524,55	0,00
648402	Custos c/ formação/sessões esclar.Pessoal-GAC	2.052,35	0,00	2.052,35	0,00
6485	Higiene, segurança e medicina no trabalho	546,22	0,00	546,22	0,00
65	Outros custos e perdas operacionais	8.889,83	1.000,00	7.889,83	0,00
651	Impostos e taxas	3.739,83	0,00	3.739,83	0,00
6511	Imposto sobre o rendimento	3.147,28	0,00	3.147,28	0,00
6512	Emolumentos	592,55	0,00	592,55	0,00
652	Quotizações	5.150,00	1.000,00	4.150,00	0,00
66	Amortizações do exercício	54.102,18	0,00	54.102,18	0,00


  
**CI REGIÃO DE AVEIRO**

Mês de Dezembro

Ano: 2018

Conta	Designação	Mov. Débito	Mov. Crédito	Saldo Débito	Saldo Crédito
662	Imobilizações corpóreas	54.090,92	0,00	54.090,92	0,00
6622	Edifícios e outras construções	7.457,70	0,00	7.457,70	0,00
66221	Edifícios	7.457,70	0,00	7.457,70	0,00
662211	Sede da CIM Reg. Aveiro	7.457,70	0,00	7.457,70	0,00
6623	Equipamento básico	3.134,11	0,00	3.134,11	0,00
66239	Eq. Básico - Outro	3.134,11	0,00	3.134,11	0,00
6623904	Eq. Básico - Outro - Instalação de infraestruturas	3.134,11	0,00	3.134,11	0,00
662390401	Eq. Básico - Outro - Instalação infraestrut.-Geral	1.826,57	0,00	1.826,57	0,00
662390402	Eq. Básico - Outro - Instalação infraestrut.- AT	1.307,54	0,00	1.307,54	0,00
6624	Equipamento de transporte	3.065,00	0,00	3.065,00	0,00
662401	Viatura da AMRia	3.065,00	0,00	3.065,00	0,00
66240105	Viatura Insignia 13-SS-69 - Assit. Técnica	3.065,00	0,00	3.065,00	0,00
6626	Equipamento administrativo	40.145,76	0,00	40.145,76	0,00
66261	Equipamento Informático Hardware	18.204,69	0,00	18.204,69	0,00
6626101	Eq. Inform. Hardware - Geral	9.305,60	0,00	9.305,60	0,00
6626104	Eq. Inform. Hardware - Assistência Técnica	4.779,92	0,00	4.779,92	0,00
6626105	Eq. Inform. Hardware - GAC	1.015,19	0,00	1.015,19	0,00
6626107	Eq. Inform. Hardware - SIRESP	3.103,98	0,00	3.103,98	0,00
66262	Equipamento Informático Software	9.997,22	0,00	9.997,22	0,00
6626201	Eq. Inform. Software - Geral	4.848,54	0,00	4.848,54	0,00
6626204	Eq. Inform. Software - Assist. Téc.-Sub. Global	2.332,43	0,00	2.332,43	0,00
6626205	Eq. Inform. Software - GAC	84,31	0,00	84,31	0,00
6626207	Eq. Inform. Software - RAPIS	2.731,94	0,00	2.731,94	0,00
66263	Equipamento de telecomunicações	3.054,96	0,00	3.054,96	0,00
6626301	Eq. de telecomunicações - Geral	3.054,96	0,00	3.054,96	0,00
66264	Equipamento, material de escritório e reprografia	4.472,58	0,00	4.472,58	0,00
662641	Mobiliário	3.253,86	0,00	3.253,86	0,00
66264101	Mobiliário - Geral	2.037,65	0,00	2.037,65	0,00
66264104	Mobiliário - Assistência Técnica	709,03	0,00	709,03	0,00
66264105	Mobiliário - RUCI	195,82	0,00	195,82	0,00
66264106	Mobiliário - GAC	82,38	0,00	82,38	0,00
66264107	Mobiliário - Campanha	228,98	0,00	228,98	0,00
662642	Máquinas de escritório	219,75	0,00	219,75	0,00
66264201	Máquinas de escritório - Geral	219,75	0,00	219,75	0,00
662643	Equipamento de Reprografia	998,97	0,00	998,97	0,00
66264303	Equipamento de Reprografia - RUCI A1P1	998,97	0,00	998,97	0,00
66266	Equipamento de conforto e higiene	4.113,21	0,00	4.113,21	0,00
662661	Artigos e utensílios de decoração e conforto	755,33	0,00	755,33	0,00
66266101	Artigos e utensílios decoração e conforto - Geral	755,33	0,00	755,33	0,00
662662	Equipamento de ar condicionado e de aquecimento	3.357,88	0,00	3.357,88	0,00
66266201	Eq. de ar condicionado e de aquecimento - Geral	2.044,96	0,00	2.044,96	0,00
66266202	Eq. de ar condicionado e de aquecimento - Ass. Téc	1.312,92	0,00	1.312,92	0,00
66267	Equipamento de sinalização, alarme e segurança	41,05	0,00	41,05	0,00
662671	Equipamento de alarme	41,05	0,00	41,05	0,00
66269	Outro Eq. Administrativo	262,05	0,00	262,05	0,00
6626901	Outro Eq. Administrativo - Geral	262,05	0,00	262,05	0,00
6628	Outras imobilizações corpóreas	288,35	0,00	288,35	0,00
66283	Outros Investimento	258,83	0,00	258,83	0,00
6628301	Outros Investimento - Geral	48,40	0,00	48,40	0,00
6628303	Outros Investimentos - GAC	210,43	0,00	210,43	0,00
66289	Outras imobilizações corpóreas - Diversos	29,52	0,00	29,52	0,00


  
**CI REGIÃO DE AVEIRO**

Mês de Dezembro

Ano: 2018

Conta	Designação	Mov. Débito	Mov. Crédito	Saldo Débito	Saldo Crédito
662891	Outras imobilizações corpóreas - Geral	29,52	0,00	29,52	0,00
66289101	Extintores	29,52	0,00	29,52	0,00
663	Imobilizações incorpóreas	11,26	0,00	11,26	0,00
6633	Propriedade industrial e outros direitos	11,26	0,00	11,26	0,00
663301	Logotipos	11,26	0,00	11,26	0,00
68	Custos e perdas financeiros	79,40	49,00	30,40	0,00
688	Outros custos e perdas financeiros	79,40	49,00	30,40	0,00
6881	Serviços bancários	79,40	49,00	30,40	0,00
69	Custos e perdas extraordinários	26.878,66	0,00	26.878,66	0,00
697	Correcções relativas a exercícios anteriores	26.878,66	0,00	26.878,66	0,00
6971	Restituições	18,05	0,00	18,05	0,00
69711	Restituições do ano anterior	18,05	0,00	18,05	0,00
6972	Outras	26.860,61	0,00	26.860,61	0,00
<b>Totais :</b>		<b>1.629.278,30</b>	<b>97.779,90</b>	<b>1.531.498,40</b>	<b>0,00</b>
74	Transferências e subsídios obtidos	17.429,76	1.644.458,96	0,00	1.627.029,20
742	Transferências obtidas	17.429,76	1.644.400,03	0,00	1.626.970,27
7421	Administrações Públicas	17.429,76	769.796,35	0,00	752.366,59
74211	Orçamento do Estado	0,00	174.862,00	0,00	174.862,00
742111	Transferências correntes	0,00	174.862,00	0,00	174.862,00
7421115	TRF Corr - FEF - Fundo Equilibrio Financeiro	0,00	174.862,00	0,00	174.862,00
74212	Fundos e Serviços Autónomos	0,00	110.490,43	0,00	110.490,43
742122	Outros serviços e fundos autónomos	0,00	110.490,43	0,00	110.490,43
7421221	Transferências correntes	0,00	110.490,43	0,00	110.490,43
742122101	Trf Corr - Fundo Serviço Público Transportes - ART	0,00	104.579,15	0,00	104.579,15
742122102	Trf Corr - Fundo Florestal Permanente - GTF	0,00	5.911,28	0,00	5.911,28
74213	Administração Autárquica	17.429,76	484.443,92	0,00	467.014,16
742132	Municípios	17.429,76	484.443,92	0,00	467.014,16
7421321	Transferências correntes	4.096,42	464.443,91	0,00	460.347,49
742132101	Quotas Região de Aveiro	0,00	337.219,00	0,00	337.219,00
742132102	Ações de Formação	0,00	3.075,00	0,00	3.075,00
742132103	TRF Corr - Participações camarárias	4.096,42	124.149,91	0,00	120.053,49
74213210312	TRF Corr - Aveiro Região Bicicleta - Câmaras	0,00	22.000,00	0,00	22.000,00
74213210313	TRF Corr - Região Aveiro Digital RAD-Câmaras	4.096,42	38.659,66	0,00	34.563,24
74213210314	TRF Corr - Grande Rota RA - GRRRA - Câmaras	0,00	7.707,33	0,00	7.707,33
74213210315	TRF Corr - Delegação Permanente Bruxelas - Câmaras	0,00	7.741,03	0,00	7.741,03
74213210316	TRF Corr - Program Cultural Rede - Câmaras	0,00	8.265,65	0,00	8.265,65
74213210317	TRF Corr - PTI Prod Turist Integrados - Câmaras	0,00	39.289,37	0,00	39.289,37
74213210319	TRF Corr - Prev Gestão Risco - Câmaras	0,00	486,87	0,00	486,87
7421322	Transferências de capital	13.333,34	20.000,01	0,00	6.666,67
742132201	TRF Cap - Participações camarárias	13.333,34	20.000,01	0,00	6.666,67
74213220105	TRF Cap - PCI - Câmaras	13.333,34	20.000,01	0,00	6.666,67
7424	Resto do Mundo	0,00	874.603,68	0,00	874.603,68
74241	Transferências correntes	0,00	874.603,68	0,00	874.603,68
742411	TRF Corr. - FEDER	0,00	782.312,88	0,00	782.312,88
74241101	TRF Corr. - FEDER - Assistência Técnica	0,00	138.767,88	0,00	138.767,88
74241107	TRF Corr. - FEDER - GRRRA	0,00	43.674,71	0,00	43.674,71
74241108	TRF Corr. - FEDER - RAD	0,00	364.832,11	0,00	364.832,11
74241109	TRF Corr. - FEDER - Program Cultural Rede	0,00	12.398,40	0,00	12.398,40
74241110	TRF Corr. - FEDER - PTI Prod Turísticos Integrados	0,00	222.639,78	0,00	222.639,78
742412	TRF Corr. - Fundo de Coesão	0,00	1.460,63	0,00	1.460,63
74241202	TRF Corr. - Fundo de Coesão - Prev Gestão Risco	0,00	1.460,63	0,00	1.460,63

## CI REGIÃO DE AVEIRO

Mês de Dezembro

Ano: 2018

Conta	Designação	Mov. Débito	Mov. Crédito	Saldo Débito	Saldo Crédito
742419	TRF Corr. - Outras	0,00	90.830,17	0,00	90.830,17
74241902	TRF Corr. - GAC	0,00	76.582,35	0,00	76.582,35
74241903	TRF Corr. - RUNIN	0,00	584,64	0,00	584,64
74241905	TRF Corr. - Clair City	0,00	7.824,83	0,00	7.824,83
74241906	TRF Corr. - Erasmus - Onboard	0,00	5.838,35	0,00	5.838,35
743	Subsídios correntes obtidos	0,00	58,93	0,00	58,93
7436	Outros setores institucionais	0,00	58,93	0,00	58,93
74361	Instituições sem fins lucrativos	0,00	58,93	0,00	58,93
78	Proveitos e ganhos financeiros	0,00	12.588,86	0,00	12.588,86
781	Juros obtidos	0,00	12.588,86	0,00	12.588,86
79	Proveitos e ganhos extraordinários	0,00	18.581,38	0,00	18.581,38
797	Correcções relativas a exercícios anteriores	0,00	336,16	0,00	336,16
7971	Corr. Ex. Anteriores-Imobilizado	0,00	204,55	0,00	204,55
7972	Corr. Exerc. Ant.-Exc. Acesc. Custo	0,00	102,54	0,00	102,54
7979	Corr. Exerc. Ant. - Diversos	0,00	29,07	0,00	29,07
798	Outros proveitos e ganhos extraordinários	0,00	18.245,22	0,00	18.245,22
7983	Transferências de capital	0,00	18.158,29	0,00	18.158,29
79831	TRF Cap. - Administrações públicas	0,00	3.197,54	0,00	3.197,54
798311	TRF Cap. - Estado	0,00	1.912,36	0,00	1.912,36
7983111	TRF Cap. - Cooperação Técnica e Financeira	0,00	1.912,36	0,00	1.912,36
79831112	Contratos-programa	0,00	1.912,36	0,00	1.912,36
7983111201	Contratos-programa - RAPIS	0,00	1.912,36	0,00	1.912,36
798313	TRF Cap. - Administração autárquica	0,00	1.285,18	0,00	1.285,18
7983132	TRF Cap. - Municípios	0,00	1.285,18	0,00	1.285,18
798313202	TRF Cap. - Municípios - SIRESP	0,00	465,60	0,00	465,60
798313204	TRF Cap. - Municípios - RAPIS	0,00	819,58	0,00	819,58
79834	TRF Cap. - Resto do Mundo	0,00	14.960,75	0,00	14.960,75
798341	TRF Cap. - FEDER	0,00	10.827,58	0,00	10.827,58
79834106	TRF Cap. - FEDER - Assistênci Técnica	0,00	9.812,01	0,00	9.812,01
79834107	TRF Cap. - FEDER - RUCI	0,00	1.015,57	0,00	1.015,57
798342	TRF Cap. - Fundo de Coesão	0,00	2.638,38	0,00	2.638,38
79834202	TRF Cap. - FC - SIRESP	0,00	2.638,38	0,00	2.638,38
798349	TRF Cap. - Outras	0,00	1.494,79	0,00	1.494,79
79834901	TRF Cap. - Outras - GAC RA	0,00	1.323,06	0,00	1.323,06
79834902	TRF Cap. - Outras - Campanha Promoc. RA	0,00	171,73	0,00	171,73
7988	Outros não especificados	0,00	86,93	0,00	86,93
798801	Outros	0,00	86,93	0,00	86,93
	<b>Totais :</b>	<b>17.429,76</b>	<b>1.675.629,20</b>	<b>0,00</b>	<b>1.658.199,44</b>
88	Resultado líquido do exercício	183.916,62	183.916,62	0,00	0,00
	<b>Totais :</b>	<b>183.916,62</b>	<b>183.916,62</b>	<b>0,00</b>	<b>0,00</b>
	<b>Totais Gerais:</b>	<b>88.406.722,01</b>	<b>88.406.722,01</b>	<b>20.281.329,08</b>	<b>20.281.329,08</b>





## 7.5.2 — Entregas de descontos e retenções

### CI REGIÃO DE AVEIRO

Ano: 2018

(unidade: €)

Código das contas	Designação	Total das entregas do exercício												Total			
		Janêri	Fevereiro	Março	Abril	Mai	Junho	Julho	Agosto	Setembro	Outubro	Novembro	Dezembro				
217	Clientes e utentes c/ caucões	0,00	0,00	0,00	0,00	0,00	0,00	0,00	0,00	0,00	0,00	0,00	0,00	0,00	0,00	0,00	0,00
242	Retenção de impostos sobre rendimentos	6.290,87	4.342,00	4.569,79	5.070,79	4.383,00	4.342,00	9.881,66	4.845,79	4.467,00	4.569,00	5.784,74	8.503,37	8.503,37	5.784,74	8.503,37	67.050,01
2421	Trabalho dependente	4.367,00	4.117,00	4.066,00	4.117,00	4.158,00	4.117,00	7.804,00	4.117,00	4.117,00	4.219,00	4.223,00	7.503,00	7.503,00	4.223,00	7.503,00	56.925,00
2422	Trabalho independente	1.923,87	225,00	503,79	953,79	225,00	225,00	2.077,66	728,79	350,00	350,00	1.561,74	1.000,37	1.000,37	1.561,74	1.000,37	10.125,01
2423	Capitais	0,00	0,00	0,00	0,00	0,00	0,00	0,00	0,00	0,00	0,00	0,00	0,00	0,00	0,00	0,00	0,00
2424	Prediais	0,00	0,00	0,00	0,00	0,00	0,00	0,00	0,00	0,00	0,00	0,00	0,00	0,00	0,00	0,00	0,00
2429	Sobre outros rendimentos	0,00	0,00	0,00	0,00	0,00	0,00	0,00	0,00	0,00	0,00	0,00	0,00	0,00	0,00	0,00	0,00
244	Restantes impostos	0,00	0,00	0,00	0,00	0,00	0,00	0,00	0,00	0,00	0,00	0,00	0,00	0,00	0,00	0,00	0,00
24411	Imposto de Selo	0,00	0,00	0,00	0,00	0,00	0,00	0,00	0,00	0,00	0,00	0,00	0,00	0,00	0,00	0,00	0,00
244116	Escrituras (15.1.00)	0,00	0,00	0,00	0,00	0,00	0,00	0,00	0,00	0,00	0,00	0,00	0,00	0,00	0,00	0,00	0,00
244117	Contratos (15.7.00)	0,00	0,00	0,00	0,00	0,00	0,00	0,00	0,00	0,00	0,00	0,00	0,00	0,00	0,00	0,00	0,00
2452	Encargos do Pessoal	2.672,92	2.563,85	2.542,50	2.563,85	2.563,85	2.563,85	5.014,38	2.563,85	2.563,85	2.608,84	2.597,68	4.923,07	4.923,07	2.597,68	4.923,07	35.742,49
24521	Encargos de Pessoal - CGA	485,32	464,46	464,46	464,46	464,46	464,46	928,92	464,46	464,46	474,81	466,35	932,70	932,70	466,35	932,70	6.539,32
24522	Encargos do Pessoal - AD5E	153,93	147,78	147,78	147,78	147,78	147,78	295,56	147,78	147,78	151,08	148,38	296,76	296,76	148,38	296,76	2.080,17
24524	Encargos do Pessoal - Taxa Social Única 11%	2.033,67	1.951,61	1.930,26	1.951,61	1.951,61	1.951,61	3.789,90	1.951,61	1.951,61	1.982,95	1.982,95	3.693,61	3.693,61	1.982,95	3.693,61	27.123,00
249	Outras tributações	0,00	0,00	0,00	0,00	0,00	0,00	0,00	0,00	0,00	0,00	0,00	0,00	0,00	0,00	0,00	0,00
2491	Restantes impostos	0,00	0,00	0,00	0,00	0,00	0,00	0,00	0,00	0,00	0,00	0,00	0,00	0,00	0,00	0,00	0,00
2626	Caucões do pessoal	0,00	0,00	0,00	0,00	0,00	0,00	0,00	0,00	0,00	0,00	0,00	0,00	0,00	0,00	0,00	0,00
263	Sindicatos	20,56	20,56	20,56	20,56	20,56	20,56	20,56	20,56	20,56	23,41	23,41	23,41	23,41	23,41	23,41	255,27
263201	S.T.A.L. (OT)	20,56	20,56	20,56	20,56	20,56	20,56	20,56	20,56	20,56	23,41	23,41	23,41	23,41	23,41	23,41	255,27
26892	OCD - Operações de tesouraria	0,00	0,00	0,00	0,00	0,00	0,00	0,00	0,00	0,00	0,00	0,00	0,00	0,00	0,00	0,00	0,00
268921001	Municípios (OT)	0,00	0,00	0,00	0,00	0,00	0,00	0,00	0,00	0,00	0,00	0,00	0,00	0,00	0,00	0,00	0,00
268921002	Fundos Comunitários (OT)	0,00	0,00	0,00	0,00	0,00	0,00	0,00	0,00	0,00	0,00	0,00	0,00	0,00	0,00	0,00	0,00
268921007	Tribunal de Contas (OT)	0,00	0,00	0,00	0,00	0,00	0,00	0,00	0,00	0,00	0,00	0,00	0,00	0,00	0,00	0,00	0,00
268921014	Conservatória dos Registos Centrais	0,00	0,00	0,00	0,00	0,00	0,00	0,00	0,00	0,00	0,00	0,00	0,00	0,00	0,00	0,00	0,00
26893	OCD - Cauções e Depósitos de Garantia (OT)	0,00	0,00	0,00	0,00	0,00	0,00	0,00	0,00	0,00	0,00	0,00	0,00	0,00	0,00	0,00	0,00
268931	Caucões (OT)	0,00	0,00	0,00	0,00	0,00	0,00	0,00	0,00	0,00	0,00	0,00	0,00	0,00	0,00	0,00	0,00
268932	Diversos (OT)	0,00	0,00	0,00	0,00	0,00	0,00	0,00	0,00	0,00	0,00	0,00	0,00	0,00	0,00	0,00	0,00
<b>Total</b>		8.984,35	6.926,41	7.132,85	7.655,20	6.967,41	6.926,41	14.916,60	7.430,20	7.051,41	7.201,25	8.405,83	13.449,85	13.449,85	8.405,83	13.449,85	103.047,77

ORGÃO EXECUTIVO  
Em 30 de Agosto de 2018

ORGÃO DELIBERATIVO  
Em 30 de Agosto de 2018

# Controlo Orçamental - Receita

## CI REGIÃO DE AVEIRO

Ano: 2018

(designação de autarquia local)

Classif.	Classif. Económica da Receita Designação	Previsões Corrigida	Rec. por Cobrar no início do ano	Receitas Liquidadas	Liquidações Anuladas	Rec. Cobradas Brutas	Reembolsos e Rest. Emitidos	Reembolsos e Rest. Pagos	Receita Cobrada Líquida	Rec. p/ Cobrar no final do Ano	(unidade: €)
04	Taxas, multas e outras penalidades	250,00	0,00	0,00	0,00	0,00	0,00	0,00	0,00	0,00	0,000
0402	Multas e outras penalidades	250,00	0,00	0,00	0,00	0,00	0,00	0,00	0,00	0,00	0,000
040299	Multas e penalidades diversas	250,00	0,00	0,00	0,00	0,00	0,00	0,00	0,00	0,00	0,000
05	Rendimentos da propriedade	18.000,00	0,00	12.588,86	0,00	12.588,86	0,00	0,00	12.588,86	0,00	69.938
0502	Juros-Sociedades financeiras	11.000,00	0,00	12.588,88	0,00	12.588,86	0,00	0,00	12.588,86	0,00	114.444
050201	Bancos e outras instituições financeiras	11.000,00	0,00	12.588,86	0,00	12.588,86	0,00	0,00	12.588,86	0,00	114.444
0510	Rendas	7.000,00	0,00	0,00	0,00	0,00	0,00	0,00	0,00	0,00	0,000
051005	Rendas - Bens de domínio público	7.000,00	0,00	0,00	0,00	0,00	0,00	0,00	0,00	0,00	0,000
06	Transferências correntes	8.951.336,00	505.125,00	2.229.528,19	173.636,73	1.500.295,69	0,00	0,00	1.500.295,69	1.060.718,77	16.761
0601	Sociedades e quase-sociedades não financeiras	600,00	0,00	0,00	0,00	0,00	0,00	0,00	0,00	0,00	0,000
060101	Públicas	300,00	0,00	0,00	0,00	0,00	0,00	0,00	0,00	0,00	0,000
06010101	Empresas públicas	100,00	0,00	0,00	0,00	0,00	0,00	0,00	0,00	0,00	0,000
06010102	Empresas públicas municipais e intermunicipais	100,00	0,00	0,00	0,00	0,00	0,00	0,00	0,00	0,00	0,000
06010199	Outras	100,00	0,00	0,00	0,00	0,00	0,00	0,00	0,00	0,00	0,000
060102	Privadas	500,00	0,00	0,00	0,00	0,00	0,00	0,00	0,00	0,00	0,000
0602	Sociedades financeiras	500,00	0,00	86,93	0,00	86,93	0,00	0,00	86,93	0,00	17.366
060202	Companhias de seguros e fundos de pensões	500,00	0,00	86,93	0,00	86,93	0,00	0,00	86,93	0,00	17.366
0603	Administração central	6.919.074,00	406.953,46	1.521.041,40	151.828,34	962.641,02	0,00	0,00	962.641,02	813.525,50	13.915
060301	Estado	331.965,00	0,00	174.862,00	0,00	174.862,00	0,00	0,00	174.862,00	0,00	52.675
06030101	Fundo de Equilíbrio Financeiro	172.272,00	0,00	174.862,00	0,00	174.862,00	0,00	0,00	174.862,00	0,00	101.503
06030106	Serviços Integrados do Estado	100,00	0,00	0,00	0,00	0,00	0,00	0,00	0,00	0,00	0,000
06030199	Outras	159.593,00	0,00	0,00	0,00	0,00	0,00	0,00	0,00	0,00	0,000
060306	Estado-Particip. comunil.projetos co-financiados	6.449.838,00	406.953,46	1.279.489,40	151.828,34	721.099,02	0,00	0,00	721.099,02	813.525,50	11.196
060307	Serviços e fundos autónomos	145.071,00	0,00	66.680,00	0,00	66.680,00	0,00	0,00	66.680,00	0,00	45.964
060309	Serv.fund.autón.-Subsist.prod.famil.polit.act.LEFP	100,00	0,00	0,00	0,00	0,00	0,00	0,00	0,00	0,00	0,000
0605	Administração local	2.031.862,00	98.171,54	708.338,93	21.808,39	537.508,61	0,00	0,00	537.508,61	247.193,27	26.454
060501	Contínente	2.031.862,00	98.171,54	708.338,93	21.808,39	537.508,61	0,00	0,00	537.508,61	247.193,27	26.454
06050101	Municípios	2.031.762,00	98.171,54	708.338,93	21.808,39	537.508,61	0,00	0,00	537.508,61	247.193,27	26.455
06050103	Serviços e Fundos Autónomos	100,00	0,00	0,00	0,00	0,00	0,00	0,00	0,00	0,00	0,000
0607	Instituições sem fins lucrativos	100,00	0,00	58,93	0,00	58,93	0,00	0,00	58,93	0,00	56.930
060701	Instituições sem fins lucrativos	100,00	0,00	58,93	0,00	58,93	0,00	0,00	58,93	0,00	56.930
07	Venda de bens e serviços correntes	250,00	0,00	0,00	0,00	0,00	0,00	0,00	0,00	0,00	0,000
0701	Venda de bens	150,00	0,00	0,00	0,00	0,00	0,00	0,00	0,00	0,00	0,000
070102	Livros e documentação técnica	50,00	0,00	0,00	0,00	0,00	0,00	0,00	0,00	0,00	0,000
070106	Mercadorias	50,00	0,00	0,00	0,00	0,00	0,00	0,00	0,00	0,00	0,000
07010601	Electricidade e água	50,00	0,00	0,00	0,00	0,00	0,00	0,00	0,00	0,00	0,000
070199	Outros	50,00	0,00	0,00	0,00	0,00	0,00	0,00	0,00	0,00	0,000
0702	Serviços	100,00	0,00	0,00	0,00	0,00	0,00	0,00	0,00	0,00	0,000
070201	Aluguer de espaços e equipamentos	50,00	0,00	0,00	0,00	0,00	0,00	0,00	0,00	0,00	0,000
07020101	Aluguer de espaços e equipamentos	50,00	0,00	0,00	0,00	0,00	0,00	0,00	0,00	0,00	0,000
070299	Outros	50,00	0,00	0,00	0,00	0,00	0,00	0,00	0,00	0,00	0,000

# Controlo Orçamental - Receita

## CI REGIÃO DE AVEIRO

Ano: 2018

Classif. Designação	Classif. Económica da Receita	Previsões Corrigidas	Rec. por Cobrar no início do ano	Receitas Liquidadas	Liquidações Anuladas	Rec. Cobradas Brutas	Reembolsos e Rest. Emitidos	Reembolsos e Rest. Pagos	Receita Cobrada Líquida	Rec. p/ Cobrar no final do ano	Grau Exec. da Receita	(unidade: €)
07029999	Outros	50,00	0,00	0,00	0,00	0,00	0,00	0,00	0,00	0,00	0,00	0,000
08	Outras receitas correntes	750,00	0,00	29,00	0,00	29,00	0,00	0,00	29,00	0,00	0,00	3,867
0801	Outras	750,00	0,00	29,00	0,00	29,00	0,00	0,00	29,00	0,00	0,00	3,867
080199	Outras	750,00	0,00	29,00	0,00	29,00	0,00	0,00	29,00	0,00	0,00	3,867
08019901	Indemniz. por deteção roubo exte. bens patrim.	50,00	0,00	0,00	0,00	0,00	0,00	0,00	0,00	0,00	0,00	0,000
08019903	IVA reembolsado	50,00	0,00	0,00	0,00	0,00	0,00	0,00	0,00	0,00	0,00	0,000
08019999	Diversas	650,00	0,00	29,00	0,00	29,00	0,00	0,00	29,00	0,00	0,00	4,462
09	Venda de bens de investimento	50,00	0,00	0,00	0,00	0,00	0,00	0,00	0,00	0,00	0,00	0,000
0904	Outros bens de investimento	50,00	0,00	0,00	0,00	0,00	0,00	0,00	0,00	0,00	0,00	0,000
090405	Admin. Pública-Admin. Local-Contínua	50,00	0,00	0,00	0,00	0,00	0,00	0,00	0,00	0,00	0,00	0,000
09040602	Maquinaria e equipamento	50,00	0,00	0,00	0,00	0,00	0,00	0,00	0,00	0,00	0,00	0,000
10	Transferências de capital	14.730.348,00	1.164.537,08	324.690,81	289.112,17	1.028.787,70	0,00	0,00	1.028.787,70	171.328,02	0,00	6,984
1003	Administração central	6.218.232,00	55.453,82	256.634,10	0,00	164.093,24	0,00	0,00	164.093,24	147.994,68	0,00	2,639
100301	Estado	50,00	0,00	0,00	0,00	0,00	0,00	0,00	0,00	0,00	0,00	0,000
10030199	Outras	50,00	0,00	0,00	0,00	0,00	0,00	0,00	0,00	0,00	0,00	0,000
1003019901	Outras	50,00	0,00	0,00	0,00	0,00	0,00	0,00	0,00	0,00	0,00	0,000
100307	Estado-Particip. comunitária project. co-financiados	5.294.163,00	55.453,82	256.634,10	0,00	164.093,24	0,00	0,00	164.093,24	147.994,68	0,00	3,100
100308	Serviços e fundos autónomos	924.019,00	0,00	0,00	0,00	0,00	0,00	0,00	0,00	0,00	0,00	0,000
1005	Administração local	8.512.116,00	1.109.083,26	68.056,71	289.112,17	864.694,46	0,00	0,00	864.694,46	23.333,34	0,00	10,158
100501	Administração local - Contínua	8.512.116,00	1.109.083,26	68.056,71	289.112,17	864.694,46	0,00	0,00	864.694,46	23.333,34	0,00	10,158
10050101	Administração Local - Municípios	8.512.116,00	1.109.083,26	68.056,71	289.112,17	864.694,46	0,00	0,00	864.694,46	23.333,34	0,00	10,158
13	Outras receitas de capital	200,00	0,00	0,00	0,00	0,00	0,00	0,00	0,00	0,00	0,00	0,000
1301	Outras	200,00	0,00	0,00	0,00	0,00	0,00	0,00	0,00	0,00	0,00	0,000
130101	Indemnizações	200,00	0,00	0,00	0,00	0,00	0,00	0,00	0,00	0,00	0,00	0,000
<b>Total das Receitas Correntes</b>												16,865
<b>Total das Receitas de Capital</b>												6,984
<b>Total de Reposições Não Abatidas</b>												0,000
<b>Total das Receitas Orçamentais</b>												10,724
16	Saldo da gerência anterior	23.701.184,00	1.689.682,08	2.565.934,86	462.748,90	2.541.701,25	0,00	0,00	2.541.701,25	1.232.046,79	0,00	100,000
1601	Saldo orçamental	3.109.654,86	0,00	3.109.654,86	0,00	3.109.654,86	0,00	0,00	3.109.654,86	0,00	0,00	100,000
160101	Na posse do serviço	3.109.654,86	0,00	3.109.654,86	0,00	3.109.654,86	0,00	0,00	3.109.654,86	0,00	0,00	100,000
<b>Total Saldo de Gerência Anterior</b>												100,000
<b>Total Geral</b>												21,079

ORGÃO EXECUTIVO

Em 12 de Março de 2018

[Assinatura]

ORGÃO DELIBERATIVO

Em 20 de Abril de 2018

[Assinatura]



# Controlo Orçamental - Despesa

## CI REGIÃO DE AVEIRO

Ano: 2018

Código	Classif. Económica Despesa Designação	Dotações corrigidas		Compromissos assumidos			Despesas pagas			Diferenças		Grau de Execução Orçamental da Despesa
		Exercício	Exercícios futuros	Total	Exercício corrente	Exercícios anteriores	Total	Dotação não comprometida	Saldo	Compromissos por pagar		
01	Administração Autárquica	25.810.838,85	8.248.134,08	14.577.217,26	4.673.274,31	15.769,73	4.682.574,04	20.481.755,68	22.118.764,82	1.637.009,14	17.501	
0103	ORÇÃOS DA ASSOCIAÇÃO	26.819.838,85	8.248.134,08	14.577.217,26	4.673.274,31	16.799,73	4.692.074,04	20.481.755,68	22.118.764,82	1.637.009,14	17.501	
0103 01	Despesas com o pessoal	705.590,00	80.781,17	542.324,28	441.937,49	5.636,89	447.574,38	244.046,89	297.955,62	13.908,73	63.441	
0103 0101	Remunerações certas e permanentes	580.185,00	77.179,23	442.353,51	361.359,44	0,00	214.950,74	218.905,56	3.814,82	0,00	62.286	
0103 010104	Pessoal quadros-Regime contrato indiv. trabalho	173.350,00	0,00	126.109,24	126.109,24	0,00	126.109,24	47.240,76	72.748	0,00	72.748	
0103 01010401	Pessoal em funções	105.250,00	0,00	101.412,22	101.412,22	0,00	101.412,22	3.837,78	0,00	0,00	96.354	
0103 01010402	Alterações obrigatórias posicionamento remunerador	7.000,00	0,00	0,00	0,00	0,00	0,00	7.000,00	0,00	0,00	0,000	
0103 01010403	Alterações facultativas posicionamento remunerador	100,00	0,00	0,00	0,00	0,00	0,00	100,00	0,00	0,00	0,000	
0103 01010404	Recrutamento Pessoal novos postos trabalho	61.000,00	0,00	24.697,02	24.697,02	0,00	24.697,02	36.302,98	0,00	0,00	40.487	
0103 010105	Pessoal contratado a termo	107.700,00	0,00	74.023,85	74.023,85	0,00	74.023,85	33.876,15	0,00	0,00	68.732	
0103 01010601	Pessoal em funções	76.500,00	0,00	74.023,85	74.023,85	0,00	74.023,85	2.476,15	0,00	0,00	96.763	
0103 01010602	Alterações obrigatórias posicionamento remunerador	2.000,00	0,00	0,00	0,00	0,00	0,00	2.000,00	0,00	0,00	0,000	
0103 01010603	Alterações facultativas posicionamento remunerador	300,00	0,00	0,00	0,00	0,00	0,00	200,00	0,00	0,00	0,000	
0103 01010604	Recrutamento de Pessoal para novos postos trabalho	29.000,00	0,00	0,00	0,00	0,00	0,00	29.000,00	0,00	0,00	0,000	
0103 010107	Pessoal em regime de leilão ou avença	118.840,00	77.179,23	121.710,77	40.718,70	0,00	40.718,70	74.308,48	78.123,30	3.814,82	34.262	
0103 010109	Pessoal em qualquer outra situação	12.875,00	0,00	52.017,12	52.017,12	0,00	52.017,12	21.882,88	21.882,88	0,00	70.388	
0103 010112	Suplementos e prémios	15.500,00	0,00	12.361,20	12.361,20	0,00	12.361,20	513,90	0,00	0,00	96.009	
0103 010113	Subsídio de refeição	20.700,00	0,00	15.397,56	15.397,56	0,00	15.397,56	5.302,44	0,00	0,00	74.384	
0103 010115	Remunerações por doença e maternidade/paternidade	1.500,00	0,00	0,00	0,00	0,00	0,00	1.500,00	15.066,23	0,00	73.000	
0103 0102	Abonos variáveis ou eventuais	24.325,00	0,00	12.951,45	8.870,37	0,00	8.870,37	11.373,55	15.454,63	4.081,68	36.466	
0103 010202	Horas extraordinárias	150,00	0,00	0,00	0,00	0,00	0,00	150,00	0,00	0,00	0,000	
0103 010203	Alimentação e alojamento	25,00	0,00	0,00	0,00	0,00	0,00	25,00	0,00	0,00	0,000	
0103 010204	Ajudas de custo	7.400,00	0,00	3.349,06	2.587,98	0,00	2.587,98	4.050,94	4.832,02	781,08	34.702	
0103 010212	Indemnizações por cessação de funções	180,00	0,00	0,00	0,00	0,00	0,00	180,00	0,00	0,00	0,000	
0103 010213	Outros suplementos e prémios	16.650,00	0,00	9.602,39	6.302,39	0,00	6.302,39	7.047,61	10.347,61	3.300,00	37.852	
0103 01021901	Prémios de desempenho	250,00	0,00	0,00	0,00	0,00	0,00	250,00	0,00	0,00	0,000	
0103 01021302	Outros	16.400,00	0,00	9.602,39	6.302,39	0,00	6.302,39	6.797,61	10.097,61	3.300,00	38.429	
0103 0103	Segurança social	101.100,00	3.601,92	87.019,32	71.767,68	5.636,89	77.404,57	17.682,00	23.895,43	6.012,53	76.562	
0103 010301	Encargos com a saúde	350,00	0,00	0,00	0,00	0,00	0,00	350,00	0,00	0,00	0,000	
0103 010305	Contribuições para a segurança social	97.500,00	0,00	81.363,20	68.733,48	5.639,89	75.370,37	16.116,80	22.129,63	6.012,53	77.303	
0103 01030501	Assistência na doença funcionários públicos (ADSE)	3.700,00	0,00	3.143,07	2.191,70	198,25	2.389,95	555,93	1.310,95	753,12	64.593	
0103 01030502	Seg. soc. pes. reg. cont. trab. func. púb. (RCTFP)	52.500,00	0,00	77.939,76	67.241,41	5.438,64	72.680,05	14.560,24	19.919,95	5.259,71	78.573	
0103 0103050201	Caixa Geral de Aposentações	21.000,00	0,00	15.125,86	13.071,17	1.047,81	14.118,98	5.874,14	6.481,02	1.006,88	67.203	
0103 0103050202	Segurança Social - Regime Geral	71.500,00	0,00	62.813,90	54.170,24	4.390,63	58.561,07	8.698,10	12.938,93	4.252,63	81.904	
0103 01030503	Outros	1.300,00	0,00	300,37	300,37	0,00	300,37	999,63	0,00	0,00	23.105	
0103 010306	Acidentes em serviço e despesas profissionais	750,00	0,00	0,00	0,00	0,00	0,00	750,00	0,00	0,00	0,000	
0103 010309	Seguros	2.400,00	3.601,92	5.636,12	2.034,20	0,00	2.034,20	365,80	365,80	0,00	84.758	
0103 01030901	Seguros acidentes trabalho doenças profissionais	2.400,00	3.601,92	5.636,12	2.034,20	0,00	2.034,20	365,80	365,80	0,00	84.758	
0103 010310	Outras despesas de segurança social	100,00	0,00	0,00	0,00	0,00	0,00	100,00	0,00	0,00	0,000	
0103 01031099	Outras despesas de segurança social	100,00	0,00	0,00	0,00	0,00	0,00	100,00	0,00	0,00	0,000	
0103 02	Aquisição de bens e serviços	8.071.904,00	704.065,55	2.575.920,92	1.314.756,20	13.162,54	1.327.919,04	6.200.048,63	6.743.964,96	543.936,33	16.451	
0103 0201	Aquisição de bens	31.440,00	0,00	8.555,21	8.383,51	51,70	8.435,21	22.684,79	23.004,79	120,00	26.830	
0103 020102	Combustíveis e lubrificantes	3.053,93	0,00	3.053,93	2.892,23	51,70	2.943,93	2.706,07	2.826,07	120,00	51.021	
0103 02010202	Gasóleo	5.720,00	0,00	3.063,93	2.892,23	0,00	2.892,23	2.656,07	2.776,07	120,00	51.467	
0103 02010299	Outros	50,00	0,00	0,00	0,00	0,00	0,00	50,00	50,00	0,00	0,000	

# Controlo Orçamental - Despesa

## CI REGIÃO DE AVEIRO

Ano: 2018

Código	Classif. Económica Despesa Designação	Compromissos assumidos		Despesas pagas		Diferenças		Grau de Execução Orçamental da Despesa	
		Exercício	Exercícios futuros	Total	Exercício corrente	Exercícios anteriores	Total		Saldo
0103 020104	Limpeza e higiene	800,00	.00	286,39	.00	286,39	513,61	0,00	35,798
0103 020108	Material de escritório	3.700,00	.00	791,45	.00	791,45	2.908,55	0,00	21,391
0103 020115	Prémios, condadoações e ofertas	12.720,00	.00	3.650,00	.00	3.650,00	9.070,00	0,00	28,695
0103 020117	Ferramentas e utensílios	450,00	.00	71,91	.00	71,91	378,09	0,00	15,980
0103 020118	Livros e documentação técnica	500,00	.00	.00	.00	.00	500,00	0,00	0,000
0103 020119	Arregos honoríficos e de decoração	3.000,00	.00	33,43	.00	33,43	2.966,57	0,00	1,114
0103 020121	Outros bens	4.500,00	.00	858,10	.00	858,10	3.641,90	0,00	14,524
0103 0202	Aquisição de serviços	8.040.464,00	794.085,55	2.567.365,71	1.308.372,99	1.3.111,14	6.177.163,84	543.816,32	16,411
0103 020201	Energias das instalações	20.384,00	10.528,50	24.527,07	6.838,17	1.550,75	8.388,32	11.995,08	5.608,85
0103 020202	Limpeza e higiene	8.000,00	7.945,80	13.972,80	5.161,06	418,20	1.973,00	2.420,72	447,72
0103 020203	Conservação de bens	32.500,00	.00	1.542,31	.00	1.542,31	2.450,00	0,00	0,000
0103 020203	Locação de outros bens	2.450,00	.00	.00	.00	.00	1.000,00	0,00	0,000
0103 020209	Comunicações	12.877,00	5.303,01	11.019,30	4.410,41	219,58	7.160,71	30.957,89	4,746
0103 020210	Transportes	1.800,00	.00	.00	.00	.00	1.000,00	0,00	0,000
0103 020212	Seguros	3.750,00	3.684,00	5.376,00	1.788,75	.00	1.951,25	0,00	35,956
0103 020213	Deslocações e estadias	351.633,00	.00	8.115,64	8.115,64	.00	343.717,36	3,25	47,700
0103 020214	Estudos, pareceres, projectos e consultadoria	2.878.932,00	263.957,50	1.224.908,88	649.952,89	6.715,31	1.917.979,62	304.284,18	22,809
0103 02021402	Centro Inter municipal de Recolha de Animais	135.300,00	.00	60.639,00	18.191,70	.00	17.681,00	117.108,30	13,445
0103 02021405	Est. Par. Proj. Cons-Assistência Técnica	10.000,00	.00	.00	.00	.00	10.000,00	0,00	0,000
0103 02021408	Est. Par. Proj. Cons-geral	79.950,00	12.300,00	49.200,00	32.287,50	.00	43.050,00	47.862,50	4,612,50
0103 02021410	Mobilidade	118.900,00	7.380,00	84.215,64	23.677,50	.00	40.064,36	83.222,50	53.158,14
0103 02021413	Est. Par. Proj. Cons-SIAC	77.000,00	.00	.00	.00	.00	77.000,00	0,00	0,000
0103 02021414	Eficiência Energética Edifício	5.000,00	.00	.00	.00	.00	5.000,00	0,00	0,000
0103 02021415	Est. Par. Proj. Cons-POCT	2.276.956,00	191.777,50	947.509,74	544.950,69	6.715,31	1.521.223,76	204.086,24	24,228
0103 02021415	Rio Novo do Principe - Intervenções Estruturais	13.345,50	.00	13.345,50	.00	.00	10.000,00	0,00	99,996
0103 02021417	Est. Par. Proj. Cons-Gestão da Ria	10.000,00	.00	.00	.00	.00	10.000,00	0,00	0,000
0103 02021419	Est. Par. Proj. Cons-Produtos Turísticos Integrados	80.000,00	52.500,00	70.000,00	17.500,00	.00	62.500,00	62.500,00	21,875
0103 02021420	Est. Par. Proj. Cons-FAO GIATS	35.000,00	.00	.00	.00	.00	35.000,00	0,00	0,000
0103 02021421	Est. Par. Proj. Cons-Prom. Património Hist. e Cult	39.480,00	.00	.00	.00	.00	39.480,00	0,00	0,000
0103 020215	Formação	953.653,00	3.986,90	3.986,90	1.792,55	.00	948.866,10	951.853,45	2,187,35
0103 020215	Seminários, exposições e similares	340.033,00	11.903,42	11.903,42	.00	.00	328.128,58	0,00	3,501
0103 020217	Publicidade	796.870,00	13.776,00	180.687,81	113.253,94	.00	589.978,09	643.816,06	14,963
0103 020218	Vigilância e segurança	1.100,00	.00	.00	.00	.00	1.100,00	0,00	0,000
0103 020219	Assistência técnica	43.016,00	3.376,35	9.535,07	5.174,71	.00	36.887,28	37.841,29	984,01
0103 020220	Outros trabalhos especializados	2.615.116,00	394.500,95	1.052.476,44	488.511,79	3.986,90	1.947.140,51	175.576,90	16,829
0103 020222	Serviços de saúde	1.950,00	1.092,44	1.538,68	546,22	.00	1.403,78	0,00	28,011
0103 020225	Outros serviços	17.000,00	.00	7.694,31	7.694,31	.00	9.305,69	0,00	45,261
0103 03	Juros e outros encargos	400,00	.00	.00	.00	.00	400,00	0,00	0,000
0103 0305	Juros e outros encargos	400,00	.00	.00	.00	.00	400,00	0,00	0,000
0103 030502	Outros	400,00	.00	.00	.00	.00	400,00	0,00	0,000
0103 04	Transferências correntes	103.848,00	.00	69.266,52	69.266,52	.00	34.678,48	0,00	66,638
0103 0401	Sociedades e quase sociedades não financeiras	175,00	.00	.00	.00	.00	175,00	0,00	0,000
0103 040101	Públicas	100,00	.00	.00	.00	.00	100,00	0,00	0,000
0103 04010101	Empresas públicas municipais e intermunicipais	50,00	.00	.00	.00	.00	50,00	0,00	0,000
0103 04010102	Soc. e qts soc. n/financ.-Outras	50,00	.00	.00	.00	.00	50,00	0,00	0,000
0103 040102	Privadas	75,00	.00	.00	.00	.00	75,00	0,00	0,000
0103 0403	Administração central	3.000,00	.00	.00	.00	.00	3.000,00	0,00	0,000

# Controlo Orçamental - Despesa

## CI REGIÃO DE AVEIRO

Ano: 2018

Código	Classif. Económica Despesa	Designação	Dotações corrigidas		Compromissos assumidos		Despesas pagas		Total	Dotação não comprometida	Diferenças	Compromissos por pagar	Grau de Execução Orçamental da Despesa
			Exercício	Exercícios futuros	Exercício	Exercícios anteriores	Exercício corrente	Exercícios anteriores					
0103 040305	0103 040305	Serviços e fundos autónomos	3.000,00	,00	,00	,00	,00	,00	3.000,00	3.000,00	0,00	0,00	0,00
0103 0405	0103 0405	Administração local	4.480,00	,00	1.200,00	,00	1.200,00	,00	1.200,00	3.280,00	3.280,00	0,00	23.786
0103 040501	0103 040501	Comunidade	4.480,00	,00	1.200,00	,00	1.200,00	,00	1.200,00	3.280,00	3.280,00	0,00	26.786
0103 04050101	0103 04050101	Municípios	480,00	,00	,00	,00	,00	,00	,00	480,00	480,00	0,00	0,00
0103 04050103	0103 04050103	Serviços autónomos da administração local	3.700,00	,00	1.200,00	,00	1.200,00	,00	1.200,00	2.500,00	2.500,00	0,00	32.432
0103 04050106	0103 04050106	Registos de turismo	,00	,00	,00	,00	,00	,00	,00	200,00	200,00	0,00	0,00
0103 04050108	0103 04050108	Outros	100,00	,00	,00	,00	,00	,00	,00	100,00	100,00	0,00	0,00
0103 0407	0103 0407	Instituições sem fins lucrativos	76.540,00	,00	62.966,52	,00	62.966,52	,00	62.966,52	13.573,48	13.573,48	0,00	82.266
0103 040701	0103 040701	Instituições sem fins lucrativos	76.540,00	,00	62.966,52	,00	62.966,52	,00	62.966,52	13.573,48	13.573,48	0,00	82.266
0103 0408	0103 0408	Famílias	16.550,00	,00	2.000,00	,00	2.000,00	,00	2.000,00	14.550,00	14.550,00	0,00	12.085
0103 040802	0103 040802	Outras	16.550,00	,00	2.000,00	,00	2.000,00	,00	2.000,00	14.550,00	14.550,00	0,00	12.085
0103 0409	0103 0409	Resto do mundo	3.200,00	,00	3.100,00	,00	3.100,00	,00	3.100,00	100,00	100,00	0,00	96.875
0103 040901	0103 040901	União Europeia-Instituições	3.200,00	,00	3.100,00	,00	3.100,00	,00	3.100,00	100,00	100,00	0,00	96.875
0103 05	0103 05	Subsídios	10.150,00	,00	,00	,00	,00	,00	,00	10.150,00	10.150,00	0,00	0,00
0103 0501	0103 0501	Sociedades e quase-sociedades não financeiras	10.150,00	,00	,00	,00	,00	,00	,00	10.150,00	10.150,00	0,00	0,00
0103 050101	0103 050101	Públicas	10.150,00	,00	,00	,00	,00	,00	,00	10.150,00	10.150,00	0,00	0,00
0103 05010101	0103 05010101	Empresas públicas municipais e intermunicipais	50,00	,00	,00	,00	,00	,00	,00	50,00	50,00	0,00	0,00
0103 05010102	0103 05010102	Outras	50,00	,00	,00	,00	,00	,00	,00	50,00	50,00	0,00	0,00
0103 050103	0103 050103	Privadas	10.050,00	,00	,00	,00	,00	,00	,00	10.050,00	10.050,00	0,00	0,00
0103 06	0103 06	Outras despesas correntes	427.167,00	,00	370.524,99	,00	370.524,99	,00	370.524,99	56.642,01	56.642,01	29.246,61	79.893
0103 0602	0103 0602	Diversas	427.167,00	,00	370.524,99	,00	370.524,99	,00	370.524,99	56.642,01	56.642,01	29.246,61	79.893
0103 060201	0103 060201	Impostos e taxas	592,55	,00	592,55	,00	592,55	,00	592,55	4.907,45	4.907,45	0,00	10.774
0103 060203	0103 060203	Outras	421.667,00	,00	369.932,44	,00	369.932,44	,00	369.932,44	51.734,56	51.734,56	29.246,61	82.141
0103 06020301	0103 06020301	Outras restituições	410.887,00	,00	366.754,76	,00	366.754,76	,00	366.754,76	44.132,24	44.132,24	0,00	0,00
0103 06020302	0103 06020302	IVA pago	2.000,00	,00	,00	,00	,00	,00	,00	2.000,00	2.000,00	0,00	0,00
0103 06020303	0103 06020303	Diferenças de câmbio	800,00	,00	,00	,00	,00	,00	,00	800,00	800,00	0,00	0,00
0103 06020304	0103 06020304	Serviços bancários	680,00	,00	36,40	,00	36,40	,00	36,40	649,60	649,60	0,00	4.471
0103 06020305	0103 06020305	Outras	7.500,00	,00	3.147,28	,00	3.147,28	,00	3.147,28	4.352,72	4.352,72	0,00	41.964
0103 07	0103 07	Aquisição de bens de capital	9.839,012,00	,00	1.540.922,15	,00	1.540.922,15	,00	1.540.922,15	8.398.089,85	8.398.089,85	1.019.917,47	5.242
0103 0701	0103 0701	Investimentos	2.385.319,00	,00	536.037,43	,00	536.037,43	,00	536.037,43	1.849.281,57	1.849.281,57	307.953,28	9.552
0103 070101	0103 070101	Terrenos	170.000,00	,00	,00	,00	,00	,00	,00	170.000,00	170.000,00	0,00	0,00
0103 070103	0103 070103	Edifícios	350.000,00	,00	,00	,00	,00	,00	,00	350.000,00	350.000,00	0,00	0,00
0103 07010301	0103 07010301	Instalações de serviços	50.000,00	,00	,00	,00	,00	,00	,00	50.000,00	50.000,00	0,00	0,00
0103 07010307	0103 07010307	Outros	300.000,00	,00	,00	,00	,00	,00	,00	300.000,00	300.000,00	0,00	0,00
0103 070107	0103 070107	Equipamento de informática	470.240,00	,00	38.236,07	,00	38.236,07	,00	38.236,07	432.003,93	432.003,93	0,00	8.131
0103 070108	0103 070108	Software informático	1.258.589,00	,00	472.194,71	,00	472.194,71	,00	472.194,71	786.394,29	786.394,29	307.953,26	13.050
0103 070109	0103 070109	Equipamento administrativo	67.990,00	,00	25.606,65	,00	25.606,65	,00	25.606,65	42.383,35	42.383,35	0,00	37.862
0103 070110	0103 070110	Equipamento básico	16.000,00	,00	,00	,00	,00	,00	,00	16.000,00	16.000,00	0,00	0,00
0103 07011002	0103 07011002	Outros	16.000,00	,00	,00	,00	,00	,00	,00	16.000,00	16.000,00	0,00	0,00
0103 070111	0103 070111	Ferramentas e utensílios	1.500,00	,00	,00	,00	,00	,00	,00	1.500,00	1.500,00	0,00	0,00
0103 070115	0103 070115	Outros investimentos	51.000,00	,00	,00	,00	,00	,00	,00	51.000,00	51.000,00	0,00	0,00
0103 070303	0103 070303	Bens de domínio público	7.553.683,00	,00	1.004.884,72	,00	1.004.884,72	,00	1.004.884,72	6.548.808,28	6.548.808,28	711.964,21	3.878
0103 07030301	0103 07030301	Viadutos, arruamentos e obras complementares	56.400,00	,00	,00	,00	,00	,00	,00	56.400,00	56.400,00	0,00	0,00
0103 07030304	0103 07030304	Bens Dom. Publ. - Iluminação pública	275.000,00	,00	,00	,00	,00	,00	,00	275.000,00	275.000,00	0,00	0,00
0103 07030309	0103 07030309	Sinalização e trânsito	240.000,00	,00	,00	,00	,00	,00	,00	240.000,00	240.000,00	0,00	0,00
0103 07030313	0103 07030313	Outros	6.882.283,00	,00	1.004.884,72	,00	1.004.884,72	,00	1.004.884,72	5.977.408,28	5.977.408,28	711.964,21	4.195

# Controlo Orçamental - Despesa

## CI REGIÃO DE AVEIRO

Ano: 2018

Código	Classif. Económica Despesa	Designação	Dotações corrigidas		Compromissos assumidos		Despesas Pagas		Total	Dotação não comprometida	Diferenças Saldo	Compromissos por pagar	Grau de Execução Orçamental da Despesa
			Exercício	Exercícios futuros	Exercício corrente	Exercícios anteriores	(unidade: €)						
0103 0703031301	Bens Dom. Públ.-Out. Constr.-Reabilitação Rede Hid		1.231.958,00	,00	1.004.864,72	282.920,51	,00	282.920,51	282.920,51	227.073,28	939.037,49	711.964,21	23,777
0103 0703031302	Bens Dom. Públ.-Out. Constr.-Interv. Esport.-BVL		3.750.335,00	7.412.560,00	7.412.560,00	,00	,00	,00	0,00	3.750.335,00	3.750.335,00	0,00	0,000
0103 0703031303	Bens Dom. Públ.-Out. Constr.-EI-BV Lagumar		2.000.000,00	,00	0,00	,00	,00	,00	0,00	2.000.000,00	2.000.000,00	0,00	0,000
0103 08	Transferências de capital		22.867,66	,00	0,00	,00	,00	,00	0,00	22.867,66	22.867,66	0,00	0,000
0103 0903	Administração central		1.000,00	,00	0,00	,00	,00	,00	0,00	1.000,00	1.000,00	0,00	0,000
0103 080306	Serviços e fundos autónomos		1.000,00	,00	0,00	,00	,00	,00	0,00	1.000,00	1.000,00	0,00	0,000
0103 0905	Administração local		21.867,86	,00	0,00	,00	,00	,00	0,00	21.867,86	21.867,86	0,00	0,000
0103 080501	Continente		21.867,86	,00	0,00	,00	,00	,00	0,00	21.867,86	21.867,86	0,00	0,000
0103 08050101	Municípios		21.867,86	,00	0,00	,00	,00	,00	0,00	21.867,86	21.867,86	0,00	0,000
0103 09	Ativos financeiros		7.097.331,00	,00	1.600.000,00	1.570.000,00	,00	1.570.000,00	1.570.000,00	5.497.331,00	5.527.331,00	30.000,00	22,121
0103 0907	Ações e outras participações		7.097.331,00	,00	1.600.000,00	1.570.000,00	,00	1.570.000,00	1.570.000,00	5.497.331,00	5.527.331,00	30.000,00	22,121
0103 090701	Sociedades quase societárias financeiras-Privadas-PCI		196.875,00	,00	100.000,00	70.000,00	,00	70.000,00	70.000,00	96.875,00	126.875,00	30.000,00	35,556
0103 090705	Admin. públicas-Admin.central-Serv. fund. aut.-POLIS		6.900.456,00	,00	1.500.000,00	1.500.000,00	,00	1.500.000,00	1.500.000,00	5.400.456,00	5.400.456,00	0,00	21,738
0103 11	Outras despesas de capital		432.472,00	,00	414.971,04	414.971,04	,00	414.971,04	414.971,04	17.500,96	17.500,96	0,00	95,953
0103 1102	Diversas		432.472,00	,00	414.971,04	414.971,04	,00	414.971,04	414.971,04	17.500,96	17.500,96	0,00	95,953
0103 110201	Resfubligões		429.972,00	,00	414.971,04	414.971,04	,00	414.971,04	414.971,04	15.000,96	15.000,96	0,00	96,511
0103 110299	Outras		2.500,00	,00	0,00	,00	,00	,00	0,00	2.500,00	2.500,00	0,00	0,000
<b>Total Despesas Correntes</b>			<b>9.318.156,00</b>	<b>764.846,72</b>	<b>3.558.036,71</b>	<b>2.167.298,69</b>	<b>18.799,73</b>	<b>2.186.098,32</b>	<b>2.186.098,32</b>	<b>6.645.966,01</b>	<b>7.133.867,68</b>	<b>587.091,67</b>	<b>23,458</b>
<b>Total Despesas de Capital</b>			<b>17.491.682,86</b>	<b>7.463.287,36</b>	<b>15.019.160,65</b>	<b>2.605.975,72</b>	<b>0,00</b>	<b>2.605.975,72</b>	<b>13.938.789,67</b>	<b>14.966.707,14</b>	<b>1.049.917,47</b>	<b>1.049.917,47</b>	<b>14,327</b>
<b>Total Geral</b>			<b>26.810.838,86</b>	<b>8.248.134,08</b>	<b>14.577.217,26</b>	<b>4.673.274,31</b>	<b>18.799,73</b>	<b>4.692.074,04</b>	<b>20.681.755,68</b>	<b>22.118.764,82</b>	<b>1.637.009,14</b>	<b>1.637.009,14</b>	<b>17,501</b>

ORGÃO EXECUTIVO  
Em 18 de Março de 2019

ORGÃO DELIBERATIVO  
Em 20 de Abril de 2019



# Operações de Tesouraria

## CI REGIÃO DE AVEIRO

(designação da autarquia local)

Ano: 2018

(unidade: EUR)

Código	CONTAS Designação	SALDO GERÊNCIA ANTERIOR		MOVIMENTO ANUAL		SALDO GERÊNCIA SEGUINTE	
		Devedor	Credor	Devedor	Credor	Devedor	Credor
217	Clientes e utentes c/ cauções						
2421	Trabalho dependente		4.367,00	56.925,00	56.734,00		4.176,00
2422	Trabalho independente		1.923,87	10.125,01	8.726,51		525,37
2423	Capitais						
2424	Prediais						
2429	Sobre outros rendimentos						
244116	Escrituras (15.1.00)						
244117	Contratos (15.7.00)						
24521	Encargos do Pessoal - CGA		485,32	6.539,32	6.520,35		466,35
24522	Encargos do Pessoal - ADSE		153,93	2.080,17	2.313,84		387,60
24524	Encargos do Pessoal - Taxa Social Única 11%		2.033,67	27.123,00	27.059,07		1.969,74
2491	Restantes Impostos						
2626	Cauções do pessoal						
263201	S.T.A.L. (OT)		20,56	255,27	258,12		23,41
268921001	Municípios (OT)						
268921002	Fundos Comunitários (OT)						
268921007	Tribunal de Contas (OT)						
268921014	Conservatória dos Registos Centrais						
268932	Diversos (OT)						
	<b>TOTAL</b>	0,00	8.984,35	103.047,77	106.389,89	0,00	12.326,47

# CI REGIÃO DE AVEIRO

## Contas de Ordem

Ano: 2018

Unidade: Euros

Saldo da Gerência Anterior	0,00			
Garantias e Cauções	0,00			0,00
Recibos para Cobrança	0,00			0,00
Garantias e Cauções Prestadas				0,00
Receita Virtual Liquidada	462.392,24			462.392,24
<b>TOTAL DOS RECEBIMENTOS</b>	<b>462.392,24</b>			<b>462.392,24</b>
			462.392,24	
Garantias e Cauções Acionadas				0,00
Garantias e Cauções Devolvidas				0,00
Receita Virtual Cobrada				0,00
Receita Virtual Anulada				0,00
Saldo para a Gerência Seguinte	0,00			462.392,24
Garantias e Cauções			0,00	
Recibos para Cobrança			0,00	
<b>TOTAL DOS PAGAMENTOS</b>				<b>462.392,24</b>

# Execução Anual das Grandes Opções do Plano

## CI REGIÃO DE AVEIRO

Ano: 2018

(designação da subarquitura local)

(unidade: €)

Obj	Prog	Projeto	Designação	Código Classificação Orçamental	Formal de Realiz	Fonte Financiamento (%)			Montante Previsto		Montante executado		Nível Execução		
						AC	AA	FC	Ano	Anos seguintes	Total	Anos Anteriores	Ano	Total	Anual (%)
04	01		MODERNIZAÇÃO ADMINISTRATIVA DOS SERVIÇOS												
04	01	2005/13	AQUISIÇÃO BENS E SERVIÇOS	0103 070107	O				32.508,00	0,00	15.200,45	23.809,08	39.009,53	73,24	81,77
04	01	2005/13	AQUISIÇÃO BENS E SERVIÇOS	0103 070108	O				19.532,00	0,00	13.316,03	11.822,67	25.238,90	61,04	76,84
04	01	2005/13	AQUISIÇÃO BENS E SERVIÇOS	0103 020219	O				23.516,00	28.200,00	7.633,20	4.003,65	11.636,85	17,03	19,81
04	01	2005/13	Outros trabalhos especializados	0103 020220	O				35.304,00	48.000,00	0,00	13.101,00	13.101,00	37,11	15,73
04	01	2005/13	Estudos, pareceres, projetos e consultadoria	0103 02021406	O				49.200,00	73.800,00	7.380,00	1.537,50	8.917,50	3,13	6,84
04	01	2005/13	Ferramentas e utensílios	0103 070111	O				1.500,00	0,00	0,00	0,00	0,00	0,00	0,00
04	01	2005/13	Equipamento Administrativo	0103 070109	O				29.700,00	0,00	575,78	17.128,26	17.704,04	57,57	58,48
04	01	2005/13	Comunicações	0103 020209	O				5.479,00	3.800,00	3.212,67	2.429,69	5.642,36	44,35	45,17
04	01	2005/13	Pessoal Regime Tarefa ou Avença	0103 010107	O				41.109,00	66.000,00	0,00	20.664,00	20.664,00	50,27	19,29
04	01	2005/13	Encargos das Instalações	0103 020201	O				15.304,00	13.300,00	0,00	6.581,75	6.581,75	43,01	23,01
04	01	2005/13	Limpeza e higiene	0103 020202	O				6.300,00	8.030,00	0,00	4.988,88	4.988,88	79,19	34,81
04	01	2005/13	Serviços de saúde	0103 020222	O				1.400,00	1.800,00	0,00	546,22	546,22	39,02	17,07
04	01	2005/13	Seguros	0103 020212	O				3.500,00	4.000,00	0,00	1.788,75	1.788,75	51,11	23,85
04	01	2015/2	Equipamento básico - Ouro	0103 07011002	O				6.000,00	0,00	0,00	0,00	0,00	0,00	0,00
									270.352,00	246.930,00	47.318,13	108.501,65	155.819,78	40,13	27,50
04	05		Produção Cartografia												
04	05	2015/5011	Restituições	0103 110201	O				5.340,00	0,00	0,00	5.339,04	5.339,04	99,98	99,98
									5.340,00	0,00	0,00	5.339,04	5.339,04	99,98	99,98
04	06		RAPIS - Partilha e Integração de Serviços												
04	06	2017/5016	Outras restituições	0103 06020301	O				168.000,00	0,00	0,00	168.000,00	168.000,00	100,00	100,00
									168.000,00	0,00	0,00	168.000,00	168.000,00	100,00	100,00
									443.692,00	246.930,00	47.318,13	281.840,69	329.158,82	63,52	44,61

# Execução Anual das Grandes Opções do Plano

## CI REGIÃO DE AVEIRO

Ano: 2018  
(unidade: €)

(designação da autarquia local)

Obj/Prog	Projeto	Designação	Código Classificação Orçamental	Formal de Realiz.	Fonte Financiamento (%)			Datas (Mês/Ano)		Montante Previsto			Montante executado			Nível Execução Anual (%)	Nível Execução Global (%)
					AC	AA	FC	Início	Fim	Ano	Anos seguintes	Total	Anos Anteriores	Ano	Total		
05 01		FORMAÇÃO															
05 01	2008/1	FORMAÇÃO AUTÁRQUICA															
05 01	2008/1	FORMAÇÃO															
05 01	2008/1	Formadores	0103 020220	O	100			01/2013	12/2020	38.500,00	60.000,00	99.500,00	65.015,73	1.660,50	66.676,23	4,20	40,53
05 01	2008/1	Alojamento, deslocações e alimentação	0103 020213	O	100			01/2013	12/2019	2.000,00	0,00	2.000,00	2.043,30	0,00	2.043,30	0,00	50,54
05 01	2008/1	Preparação, desenvolvimento e acompanhamento	0103 020108	O	100			01/2013	12/2019	500,00	0,00	500,00	1.768,04	0,00	1.768,04	0,00	77,95
05 01	2008/1	Preparação, desenvolvimento e acompanhamento	0103 020219	O	100			01/2013	12/2019	2.500,00	0,00	2.500,00	679,82	0,00	679,82	0,00	21,38
05 01	2008/1	acompanhamento-assistência técnica	0103 020208	O	100			01/2014	12/2019	500,00	0,00	500,00	0,00	0,00	0,00	0,00	0,00
05 01	2008/1	Locação de outros bens		O						45.000,00	60.000,00	105.000,00	69.506,89	1.660,50	71.167,39	3,99	40,78
		Totais do Programa 01:								9.550,00	0,00	9.550,00	0,00	0,00	0,00	0,00	0,00
05 02	2016/50	PEPAL - TURISMO E COMUNICAÇÃO	0103 040802	O	8			01/2016	12/2018	9.550,00	0,00	9.550,00	0,00	0,00	0,00	0,00	0,00
		Famílias - Outras								9.550,00	0,00	9.550,00	0,00	0,00	0,00	0,00	0,00
		Totais do Programa 02:								200,00	200,00	400,00	0,00	0,00	0,00	0,00	0,00
05 03	2016/5001	ERASMUS - ONBOARD	0103 010204	O	20			01/2018	12/2019	1.900,00	1.900,00	3.800,00	0,00	0,00	0,00	0,00	0,00
05 03	2018/5002	Ajudas de Custo	0103 020213	O	20			01/2018	12/2019	5.810,00	0,00	5.810,00	0,00	0,00	0,00	0,00	0,00
05 03	2018/5002	Deslocações estadas	0103 05020301	A	20			01/2018	12/2018	7.910,00	2.100,00	10.010,00	0,00	0,00	0,00	0,00	0,00
		Totais do Programa 03:								62.460,00	62.100,00	124.560,00	69.506,89	1.660,50	71.167,39	2,66	35,67
		Totais do Objetivo 05:															



# Execução Anual das Grandes Opções do Plano

## CI REGIÃO DE AVEIRO

Ano: 2018

(designação de autarquia local)

(unidade: €)

Obj. Prog	Projeto Ano / Nº / Ação	Designação	Código Classificação Orçamental	Forma de Realiz.	Fonte Financiamento (%)			Datas (Mês/Ano)		Montante Previsto			Montante executado			Nível Execução Anual (%)		Nível Execução Global (%)	
					AC	AA	FC	Início	Fim	Ano	Anos seguintes	Total	Anos Anteriores	Ano	Total	Anual			
07	01	PATRIMÓNIO DA CIRA																	
07	01	TRANSPORTES																	
07	01	2007/5001	0103 020203	0				01/2013	12/2019	5.000,00	0,00	5.000,00	8.097,36	1.131,00	9.228,36	22,62	70,46		
								Totais do Programa 01:									9.228,36	22,62	70,46
07	03	EDIFÍCIO																	
07	03	2015/1	0103 07 01 0301	0				01/2015	12/2021	50.000,00	0,00	50.000,00	0,00	0,00	0,00	0,00	0,00		
07	03	2015/3	0103 07 01 15	0				01/2015	12/2021	51.000,00	0,00	51.000,00	16.200,51	0,00	16.200,51	0,00	24,11		
07	03	2015/5010	0103 02 02 03	0				01/2015	12/2019	23.000,00	0,00	23.000,00	5.164,77	0,00	5.164,77	0,00	18,34		
07	03	2017/5014	0103 02 02 14 14	0				01/2017	12/2019	5.000,00	0,00	5.000,00	0,00	0,00	0,00	0,00	0,00		
07	03	2018/3	0103 07 01 09	0			100	01/2018	12/2019	28.290,00	0,00	28.290,00	0,00	0,00	0,00	0,00	0,00		
								Totais do Programa 03:									21.365,28	0,00	11,96
								Totais do Objetivo 07:									29.462,64	1.131,00	15,95
																	30.593,64	0,70	15,95

# Execução Anual das Grandes Opções do Plano

## CI REGIÃO DE AVEIRO

Ano: 2018  
(unidade: €)

(designação da autarquia local)

Obj./Prog	Projeto	Ano / Nº Ação	Designação	Código Classificação Orçamental	Forma de Realiz.	Fonte Financiamento (%)			Datas (Mês/Ano)		Montante Previsto		Montante executado		Nível Execução Anual (%)	Nível Execução Global (%)		
						AC	AA	FC	Início	Fim	Ano	Anos seguintes	Total	Anos Anteriores			Ano	Total
08			APOIO A PROJECTOS E EVENTOS															
08 01			PAPERA															
08 01	2010/16		Instituições s/ fins lucrativos	0103 040701	0				01/2012	12/2018	40.140,00	0,00	40.140,00	245.882,87	39.566,52	285.449,39	98,57	98,80
									Totais do Programa 01:		40.140,00	0,00	40.140,00	245.882,87	39.566,52	285.449,39	98,57	98,80
08 03			Programação Cultural em Rede															
08 03	2017/5019		Publicidade	0103 020217	0	15	85	01/2017	12/2019	25.000,00	10.000,00	35.000,00	0,00	20.664,00	20.664,00	20.664,00	82,66	59,04
									Totais do Programa 03:		25.000,00	10.000,00	35.000,00	0,00	20.664,00	20.664,00	82,66	59,04
08 05			PROM. PATRIMÓNIO HIST. E CULTURAL															
08 05	2018/5004		Est. Per. Proj. Cons.	0103 02021421	0	15	85	01/2018	12/2018	39.480,00	0,00	39.480,00	0,00	0,00	0,00	0,00	0,00	0,00
08 05	2018/5005		Outros Trabalhos Especializados	0103 020220	0	15	85	01/2018	12/2018	39.480,00	0,00	39.480,00	0,00	0,00	0,00	0,00	0,00	0,00
									Totais do Programa 05:		78.960,00	0,00	78.960,00	0,00	0,00	0,00	0,00	0,00
									Totais do Objetivo 08:		144.100,00	10.000,00	154.100,00	245.882,87	60.230,52	308.113,39	41,80	76,53

# Execução Anual das Grandes Opções do Plano

## CI REGIÃO DE AVEIRO

Ano: 2018

(designação da autarquia local)

(unidade: €)

Obj/Prog	Projeto	Designação	Código Classificação Orçamental	Forma de Realiz	Fonte Financiamento (%)			Datas (Mês/Ano)		Montante Previsto			Montante executado			Nível Execução Anual (%)	Nível Execução Global (%)
					AC	AA	FC	Início	Fim	Ano	Anos seguintes	Total	Anos Anteriores	Ano	Total		
09 01		RIA DE AVEIRO															
09 01	2008/1	Intervenção de Requalificação e Valorização Polis Litoral Ria de Aveiro, S.A.	0103 090708	O	100			01/2009	12/2019	6.900.456,00	5.000,00	6.905.456,00	6.197.912,19	1.500.000,00	7.697.912,19	21,74	58,75
09 01	2009/1	Realização de Capital Social da Sociedade Polis Litoral de Ria de Aveiro, S.A.						Totais do Programa 01:		6.900.456,00	5.000,00	6.905.456,00	6.197.912,19	1.500.000,00	7.697.912,19	21,74	58,75
09 02	2014/2	Reabilitação Rede Hidrográfica	0103 070301	E	25	75		05/2014	12/2019	1.431.958,00	200.000,00	1.431.958,00	203.731,39	292.920,51	496.651,90	23,78	30,35
09 02	2018/5012	Bens Dom. Público - Outras construções	0103 020220	O	25	75		01/2018	12/2019	45.987,00	6.570,00	52.557,00	0,00	0,00	0,00	0,00	0,00
09 02	2018/5012	Outros Trabalhos Especializados						Totais do Programa 02:		1.277.945,00	206.570,00	1.484.515,00	203.731,39	292.920,51	496.651,90	22,92	29,42
09 03	2016/12	Intervenções Estruturais - Baixo Vouga Leguar (Rio I)	0103 020220	O	41	59		01/2016	12/2020	198.750,00	228.406,00	428.156,00	13.468,50	43.542,00	57.010,50	21,91	12,91
09 03	2018/13	Outros Trabalhos Especializados	0103 070101	O	41	59		01/2016	12/2019	170.000,00	43.000,00	213.000,00	0,00	0,00	0,00	0,00	0,00
09 03	2016/14	Terrenos						Totais do Programa 03:		3.750.335,00	3.751.335,00	7.501.670,00	0,00	0,00	0,00	0,00	0,00
09 03	2016/14	Bens Dom. Públ.-Out.Constr.-Interv.Estruturais-BV Leguar	0103 070301	E	41	59		01/2016	12/2020	13.346,00	0,00	13.346,00	188.817,50	13.345,50	182.163,00	100,00	100,00
09 03	2018/51	Estudos, Projetos e Consultadona	0103 02021416	O	41	59		01/2016	12/2019	4.132.431,00	4.023.741,00	8.156.172,00	182.286,00	56.867,50	239.173,50	1,38	2,87
09 04	2017/5032	Gestão da Ria de Aveiro	0103 02021417	O	100			01/2017	12/2020	10.000,00	20.000,00	30.000,00	0,00	0,00	0,00	0,00	0,00
09 04	2017/5033	Estudos, projetos e consultadoria	0103 020220	O	100			01/2017	12/2020	10.000,00	20.000,00	30.000,00	0,00	0,00	0,00	0,00	0,00
09 04	2017/5033	Outros trabalhos especializados						Totais do Programa 04:		20.000,00	40.000,00	80.000,00	0,00	0,00	0,00	0,00	0,00
09 05	2018/5006	FAO GIAHS	0103 02021420	O	100			01/2018	12/2018	35.000,00	0,00	35.000,00	0,00	0,00	0,00	0,00	0,00
09 05	2018/5006	Est. Par. Proj. Cons.						Totais do Programa 05:		35.000,00	0,00	35.000,00	0,00	0,00	0,00	0,00	0,00
09 06	2018/5007	RA-PRODUTO TURÍSTICO INTEGRADO	0103 02021419	O	15	85		01/2018	12/2019	80.000,00	55.000,00	135.000,00	0,00	17.500,00	17.500,00	21,88	12,96
09 06	2018/5008	Est. Par. Proj. Cons.	0103 020216	O	15	85		01/2018	12/2019	24.000,00	25.000,00	49.000,00	0,00	9.993,75	9.993,75	41,64	20,40
09 06	2018/5009	Seminários, exposições	0103 020217	O	15	85		01/2018	12/2019	190.000,00	120.000,00	310.000,00	0,00	42.101,56	42.101,56	22,18	13,58
09 06	2018/5010	Publicidade	0103 020220	O	15	85		01/2018	12/2019	435.000,00	247.000,00	682.000,00	0,00	183.470,21	183.470,21	42,18	28,90
09 06	2018/5019	Outros Trabalhos Especializados	0103 020213	O	15	85		01/2018	12/2018	1.000,00	0,00	1.000,00	0,00	947,00	947,00	94,70	94,70
09 06	2018/5019	Deslocações e estiedas						Totais do Programa 06:		730.000,00	447.000,00	1.177.000,00	0,00	254.012,52	254.012,52	34,80	21,58
								Totais do Objetivo 09:		13.095.832,00	4.722.311,00	17.818.143,00	6.583.929,58	2.103.820,53	8.687.750,11	18,06	35,50

# Execução Anual das Grandes Opções do Plano

## CI REGIÃO DE AVEIRO

Ano: 2018  
(unidade: €)

(designação de qualquer local)

Obj./Prog	Projeto	Designação	Código Classificação Orçamental	Formal de Realiz.	Fonte Financiamento (%)			Datas (Mês/Ano)		Montante Previsto			Montante executado			Nível Execução	
					AC	AA	FC	Ano	Início	Fim	Ano	Anos seguintes	Total	Anos Anteriores	Ano	Total	Anual (%)
10		ASSISTÊNCIA TÉCNICA															
10 01		Assistência Técnica															
10 01	2009/5005	Combustível	0103 02010202	O	85			85	01/2013	12/2018	719,00	0,00	0,00	0,00	0,00	0,00	0,00
10 01	2009/5006	Informação e publicidade	0103 020217	O	85			85	01/2013	12/2016	5.000,00	0,00	0,00	0,00	10.670,53	0,00	68,09
10 01	2009/5007	Encargos com instalações: luz e água	0103 020201	O	85			85	01/2013	12/2018	4.380,00	0,00	0,00	0,00	15.321,79	1.807,17	41,28
10 01	2009/5008	Comunicações	0103 020209	O	65			65	01/2013	12/2020	4.098,00	1.660,00	0,00	0,00	11.974,91	1.407,95	34,36
10 01	2009/5009	Equipamento informático	0103 070107	O	85			85	01/2013	12/2018	19.767,00	0,00	0,00	0,00	20.080,68	12.721,93	64,36
10 01	2009/5010	Equipamento administrativo	0103 070109	O	85			85	01/2013	12/2018	10.000,00	0,00	0,00	0,00	14.435,96	8.478,39	84,78
10 01	2009/5011	Software informático	0103 070108	O	85			85	01/2013	12/2018	8.317,00	0,00	0,00	0,00	14.235,82	5.659,53	68,05
10 01	2009/5018	Seminários e exposições	0103 020216	O	85			85	01/2013	12/2018	3.000,00	0,00	0,00	0,00	0,00	0,00	0,00
10 01	2010/9	Pessoal em Regime de Tarefa ou Avença	0103 010107	O	85			85	01/2013	12/2020	18.431,00	26.601,00	0,00	0,00	144.180,02	15.619,24	84,74
10 01	2010/10	Deslocações e estadas	0103 020213	O	85			85	01/2013	12/2018	1.798,00	0,00	0,00	0,00	0,00	0,00	0,00
10 01	2010/19	Outros Trabalhos Especializados	0103 020220	O	85			85	01/2013	12/2018	53.222,00	0,00	0,00	0,00	2.255,93	30.793,39	57,86
10 01	2016/8	Est. Par. Proj. - Assistência Técnica	0103 02021405	O	85			85	01/2016	12/2018	10.000,00	0,00	0,00	0,00	0,00	0,00	0,00
		Totais do Programa 01:									138.732,00	26.261,00	0,00	0,00	233.149,64	76.487,60	55,13
		Totais de Objeto 10:									138.732,00	28.261,00	0,00	0,00	233.149,64	76.487,60	55,13



# Execução Anual das Grandes Opções do Plano

## CI REGIÃO DE AVEIRO

Ano: 2018

(designação da autarquia local)

(unidade: €)

Obj. Prog.	Projeto	Designação	Código Classificação Orçamental	Formal de Realiz.	Fonte Financiamento (%)			Datas (Mês/Ano)			Montante Previsto			Montante executado			Nível Execução Anual (%)	Nível Execução Global (%)
					AC	AA	FC	Inicio	Fim	Ano	Anos seguintes	Total	Anos Anteriores	Ano	Total			
11	01																	
11	01	2010/17	0103 090701	O	100			01/2010	12/2018	196.875,00	0,00	196.875,00	366.750,00	70.000,00	438.750,00	35,56	77,57	
								Totais do Programa 01:			196.875,00	0,00	196.875,00	366.750,00	70.000,00	436.750,00	35,58	77,57
11	03																	
11	03	2016/30	0103 02021413	O	15	85		01/2016	12/2016	77.000,00	0,00	77.000,00	0,00	0,00	0,00	0,00	0,00	
11	03	2016/31	0103 020220	O	15	85		01/2016	12/2018	158.590,00	0,00	158.590,00	0,00	0,00	0,00	0,00	0,00	
11	03	2016/32	0103 020213	O	15	85		01/2016	12/2018	1.200,00	0,00	1.200,00	0,00	0,00	0,00	0,00	0,00	
11	03	2016/33	0103 020217	O	15	85		01/2016	12/2018	35.500,00	0,00	35.500,00	146,37	0,00	146,37	0,00	0,41	
11	03	2016/34	0103 020216	O	15	85		01/2016	12/2018	8.000,00	0,00	8.000,00	0,00	0,00	0,00	0,00	0,00	
11	03	2016/35	0103 020115	O	15	85		01/2016	12/2018	4.720,00	0,00	4.720,00	0,00	0,00	0,00	0,00	0,00	
								Totais do Programa 03:			285.000,00	0,00	285.000,00	146,37	0,00	146,37	0,00	0,05
11	04																	
11	04	2016/48	0103 020213	O	15	85		01/2016	12/2018	6.700,00	0,00	6.700,00	2.405,70	0,00	2.405,70	0,00	28,42	
11	04	2016/49	0103 020216	O	15	85		01/2016	12/2018	26.165,00	0,00	26.165,00	4.615,62	0,00	4.615,62	0,00	15,00	
11	04	2017/5026	0103 020217	O	15	85		01/2017	12/2018	13.038,00	0,00	13.038,00	4.999,65	0,00	4.999,65	0,00	27,72	
								Totais do Programa 04:			45.903,00	0,00	45.903,00	12.021,37	0,00	12.021,37	0,00	20,75
								Totais do Objetivo 11:			527.778,00	0,00	527.778,00	360.917,74	70.000,00	450.917,74	13,26	49,62

# Execução Anual das Grandes Opções do Plano

## CI REGIÃO DE AVEIRO

(designação da autarquia local)

Ano: 2018  
(unidade: €)

Obj/Prog	Projeto	Designação	Código Classificação Orçamental	Forma de Realiz.	Fonte Financiamento (%)			Datas (Mês/Ano)		Montante Previsto			Montante executado			Nível Execução Anual (%)	Nível Execução Global (%)
					AC	AA	FC	Início	Fim	Ano	Anos seguintes	Total	Anos Anteriores	Ano	Total		
12	01	RUCI - Redes Urbanas para a Competitividade e a Inovação	0103 06020301	O				01/2015	12/2018	11.495,00	0,00	0,00	0,00	0,00	0,00	0,00	0,00
12	01	RUCI - Á1P1						Totais do Programa 01:		11.495,00	0,00	0,00	0,00	0,00	0,00	0,00	0,00
12	01	Restituições						Totais do Objetivo 12:		11.495,00	0,00	0,00	0,00	0,00	0,00	0,00	0,00

# Execução Anual das Grandes Opções do Plano

## CI REGIÃO DE AVEIRO

Ano: 2018  
(unidade: €)

(designação da autarquia local)

Obj. Prog	Projeto Ano / Nº   Ação	Designação	Código Classificação Orçamental	Forma de Realiz.	Fonte Financiamento (%)			Datas (Mês/Ano)			Montante Previsto			Montante executado			Nível Execução Global (%)	Nível Execução Anual (%)	
					AC	AA	FC	Início	Fim	Ano	Anos seguintes	Total	Anos Anteriores	Ano	Total				
13	01																		
MOBILIDADE																			
13	01	2018/5016	0103 06020301	0	100	01/2018	12/2018	169.254,00	0,00	169.254,00	0,00	169.253,15	169.253,15	100,00	100,00				
									Totais do Programa 01:										
13	02																		
Autoridade Regional de Transportes																			
13	02	2017/5	0103 070108	0	100	01/2017	12/2021	50.000,00	0,00	50.000,00	0,00	50.000,00	50.000,00	0,00	0,00	0,00	0,00	0,00	
13	02	2018/5	0103 07030308	0	100	01/2018	12/2019	14.400,00	400,00	14.800,00	0,00	14.800,00	14.800,00	0,00	0,00	0,00	0,00	0,00	
13	02	2018/5013	0103 02021410	0	100	01/2018	12/2019	116.900,00	20.000,00	136.900,00	0,00	23.677,50	23.677,50	20,25	17,30				
13	02	2018/5014	0103 020220	0	100	01/2018	12/2021	58.000,00	150.000,00	208.000,00	0,00	0,00	0,00	0,00	0,00	0,00	0,00	0,00	
13	02	2018/5015	0103 050103	0	100	01/2018	12/2022	10.000,00	5.950.000,00	5.960.000,00	0,00	0,00	0,00	0,00	0,00	0,00	0,00	0,00	
13	02	2018/5018	0103 020210	0	100	01/2018	12/2022	1.000,00	20.000,00	21.000,00	0,00	0,00	0,00	0,00	0,00	0,00	0,00	0,00	
13	02	2018/5024	0103 020209	0	100	01/2018	12/2018	1.500,00	0,00	1.500,00	0,00	0,00	0,00	0,00	0,00	0,00	0,00	0,00	
13	02	2018/5025	0103 020217	0	100	01/2018	12/2019	1.000,00	20.000,00	21.000,00	0,00	0,00	0,00	0,00	0,00	0,00	0,00	0,00	
									Totais do Programa 02:										
13	03							252.800,00	6.160.400,00	6.413.200,00	0,00	23.677,50	23.677,50	9,37	0,37				
Aveiro Região da Bicicleta																			
13	03	2017/1	0103 020217	0	100	01/2017	12/2019	16.000,00	100,00	16.100,00	4.000,00	4.000,00	0,00	19,90					
13	03	2017/1	0103 040701	0	100	01/2018	12/2019	32.000,00	100,00	32.100,00	0,00	22.000,00	22.000,00	88,75	68,54				
									Totais do Programa 03:										
									Totais do Objetivo 13:										
13	03	2017/1	5	Instuições s/ fins lucrativos				470.054,00	6.160.600,00	6.630.654,00	4.000,00	214.930,65	218.930,65	45,72	3,30				

# Execução Anual das Grandes Opções do Plano

## CI REGIÃO DE AVEIRO

Ano: 2018  
(unidade: €)

(designação de autarquia local)

Obj. Prog	Projeto Ano / Nº   Ação	Designação	Código Classificação Orçamental	Forma de Realiz.	Fonte Financiamento (%)			Datas (Mês/Ano)		Montante Previsto			Montante executado			Nível Execução Global (%)	
					AC	AA	FC	Início	Fim	Ano	Anos seguintes	Total	Anos Anteriores	Ano	Total	Anual (%)	Total
15 01	2013/5005	PUBLICIDADE	0103 020217	0				01/2013	12/2020	1.500,00	0,00	1.500,00	33.130,12	0,00	33.130,12	0,00	95,67
								Totais do Programa 01:		1.500,00	0,00	1.500,00	33.130,12	0,00	33.130,12	0,00	95,67
15 02	2012/5009	PUBLICIDADE	0103 020217	0				01/2012	12/2020	35.000,00	0,00	35.000,00	249.735,42	9.826,37	259.561,79	28,08	91,16
15 02	2014/5007	SEMINÁRIOS	0103 020216	0				01/2014	12/2020	7.000,00	0,00	7.000,00	4.855,74	1.662,03	6.537,77	24,03	55,14
								Totais do Programa 02:		42.000,00	0,00	42.000,00	254.591,16	11.508,40	266.099,56	27,40	69,72
15 03	2015/5014	PUBLICIDADE	0103 020217	0				01/2015	12/2018	6.000,00	0,00	6.000,00	1.666,74	645,84	2.312,58	10,76	30,16
15 03	2016/28	DESLOCAÇÕES E ESTADAS	0103 020213	0				01/2015	12/2016	3.000,00	0,00	3.000,00	1.060,60	0,00	1.060,60	0,00	26,12
15 03	2016/29	OUTROS SERVIÇOS	0103 020225	0				01/2016	12/2018	6.000,00	0,00	6.000,00	10.556,70	5.676,50	16.233,20	94,61	96,05
								Totais do Programa 03:		15.000,00	0,00	15.000,00	13.284,04	6.322,34	19.606,38	42,15	69,32
								Totais do Objetivo 15:		58.500,00	0,00	58.500,00	301.005,32	17.830,74	318.836,06	30,48	88,69



# Execução Anual das Grandes Opções do Plano

## CI REGIÃO DE AVEIRO

Ano: 2016

(unidade: €)

Obj. Prog	Projeto	Designação	Código Classificação Orçamental	Forma de Realiz.	Fonte Financiamento (%)			Datas (Mês/Ano)		Montante Previsão			Montante executado			Nível Execução	
					AC	AA	FC	Início	Fim	Ano	Anos seguintes	Total	Anos Anteriores	Ano	Total	Annual (%)	Global (%)
16 02		AMBIENTE															
16 02	2016/11	CLAIR-City	0103 020213	D	100			01/2016	12/2020	2.035,00	6.500,00	8.535,00	3.183,78	584,44	3.748,22	27,74	31,98
16 02	2017/5015	Deslocações e Estadas Outras Restituições	0103 06020301	O	100			01/2017	12/2018	21.328,00	0,00	21.328,00	0,00	0,00	0,00	0,00	0,00
					Totais do Programa 02:					23.363,00	6.500,00	29.863,00	3.183,78	584,44	3.748,22	2,42	11,34
					Totais do Objeto 16:					23.363,00	6.500,00	29.863,00	3.183,78	584,44	3.748,22	2,42	11,34

# Execução Anual das Grandes Opções do Plano

## CI REGIÃO DE AVEIRO

Ano: 2018  
(unidade: €)

(designação de subtergênia local)

Obj. Prog	Projeto	Ano / Nº Ação	Designação	Código Classificação Orçamental	Forma de Realiz.	Fonte Financiamento (%)			Datas (Mês/Ano)		Montante Previsto			Montante executado			Nível Execução Anual (%)	Nível Execução Global (%)
						AC	AA	FC	Início	Fim	Ano	Anos seguintes	Total	Anos Anteriores	Ano	Total		
<b>ESTRATÉGIA DESENVOLVIMENTO TERRITORIAL</b>																		
<b>PDCT - PACTO DESENVOLV. E COESÃO TERRITÓRI</b>																		
17	02	2016/1	D1 - BAIXO VOUGA LAGUNAR	0103 02021415	O	15	85	85	01/2016	12/2020	662.386,00	263.180,00	925.576,00	206.025,00	412.050,00	618.075,00	62,21	54,62
17	02	2016/1	Estudos, Projetos e Consultadoria	0103 070108	E	15	85	85	01/2016	12/2020	2.000.000,00	11.876.162,00	13.876.162,00	0,00	0,00	0,00	0,00	0,00
17	02	2016/2	Outras construções	0103 020217	O	15	85	85	01/2016	12/2020	58.628,00	0,00	58.628,00	45.559,20	0,00	45.559,20	0,00	43,73
17	02	2016/2	Outros trabalhos especializados	0103 070107	O	15	85	85	01/2016	12/2020	97.290,00	0,00	97.290,00	14.532,03	0,00	14.532,03	0,00	13,00
17	02	2016/2	Publicidade	0103 020216	E	15	85	85	01/2017	12/2018	56.400,00	0,00	56.400,00	0,00	0,00	0,00	0,00	0,00
17	02	2016/2	Sens Dom. Publ.-Cul.Constr.-Viadutos, arruamentos e obr.	0103 07030309	O	15	85	85	01/2017	12/2018	225.600,00	0,00	225.600,00	0,00	0,00	0,00	0,00	0,00
17	02	2016/2	Sinalização e trânsito	0103 02021415	O	15	85	85	01/2016	12/2018	58.838,00	0,00	58.838,00	0,00	31.271,52	31.271,52	55,02	55,02
17	02	2016/2	Est. Par. Proj. Cons. PDCT	0103 020216	O	15	85	85	01/2017	12/2018	55.836,00	0,00	55.836,00	0,00	0,00	0,00	0,00	0,00
17	02	2016/3	D3 - MODERNIZAÇÃO ADMINISTRATIVA	0103 02021415	O	15	85	85	01/2016	12/2020	628.096,00	0,00	628.096,00	195.174,08	108.344,48	303.518,56	17,25	36,87
17	02	2016/3	Estudos, Projetos e Consultadoria	0103 070108	O	15	65	65	01/2016	12/2020	1.125.450,00	0,00	1.125.450,00	0,00	146.659,05	146.659,05	13,03	13,03
17	02	2016/3	Aquisição software	0103 070107	O	15	85	85	01/2016	12/2020	405.900,00	0,00	405.900,00	0,00	0,00	0,00	0,00	0,00
17	02	2016/3	Equipamento informático	0103 020220	O	15	85	85	01/2016	12/2020	445.875,00	0,00	445.875,00	0,00	207.955,23	207.955,23	46,64	46,64
17	02	2016/3	Outros trabalhos especializados	0103 020219	O	15	85	85	01/2016	12/2020	2.000,00	0,00	2.000,00	0,00	0,00	0,00	0,00	0,00
17	02	2016/3	Assistência técnica	0103 020217	O	15	85	85	01/2016	12/2020	81.500,00	0,00	81.500,00	0,00	39.133,55	39.133,55	63,63	63,63
17	02	2016/3	Publicidade	0103 020217	O	15	85	85	01/2016	12/2020	81.500,00	0,00	81.500,00	0,00	0,00	0,00	0,00	0,00
17	02	2016/4	D4 - PREVENÇÃO E GESTÃO DE RISCOS	0103 02021415	O	15	85	85	01/2016	12/2020	258.625,00	538.875,00	798.500,00	0,00	0,00	0,00	0,00	0,00
17	02	2016/4	Estudos, Projetos e Consultadoria	0103 02021415	O	15	85	85	01/2016	12/2020	258.625,00	538.875,00	798.500,00	0,00	0,00	0,00	0,00	0,00
17	02	2016/5	D6 - INOVAÇÃO EMPREENDEDORISMO E EMPREENDEDORA	0103 02021415	O	15	85	85	01/2016	12/2019	60.000,00	75.000,00	135.000,00	0,00	0,00	0,00	0,00	0,00
17	02	2016/5	Estudos, projetos e consultadoria	0103 020215	O	15	85	85	01/2016	12/2021	120.000,00	562.500,00	682.500,00	0,00	0,00	0,00	0,00	0,00
17	02	2016/5	Formação	0103 020220	O	15	85	85	01/2016	12/2021	90.000,00	472.500,00	562.500,00	0,00	0,00	0,00	0,00	0,00
17	02	2016/5	Outros trabalhos especializados	0103 02021415	O	15	65	65	01/2016	12/2020	500.000,00	1.050.000,00	1.550.000,00	738,00	0,00	738,00	0,00	0,05
17	02	2016/5	Estudos, Projetos e Consultadoria	0103 020215	O	15	85	85	01/2016	12/2020	824.303,00	1.293.606,00	2.117.909,00	0,00	0,00	0,00	0,00	0,00
17	02	2016/5	Formação	0103 020220	O	15	85	85	01/2016	12/2020	750.000,00	1.500.000,00	2.250.000,00	0,00	0,00	0,00	0,00	0,00
17	02	2016/5	Outros trabalhos especializados	0103 020213	O	15	85	85	01/2016	12/2020	313.000,00	412.000,00	725.000,00	0,00	0,00	0,00	0,00	0,00
17	02	2016/5	Deslocações e estadas	0103 020217	O	15	85	85	01/2016	12/2020	245.000,00	380.000,00	625.000,00	0,00	0,00	0,00	0,00	0,00
17	02	2016/5	Publicidade	0103 010107	O	15	65	65	01/2016	12/2020	35.000,00	65.000,00	100.000,00	0,00	0,00	0,00	0,00	0,00
17	02	2016/5	Pessoal em regime de tarefa ou avença	0103 020216	O	15	65	65	01/2016	12/2020	210.697,00	421.394,00	632.091,00	0,00	0,00	0,00	0,00	0,00
17	02	2016/5	Seminários, exposições, similitas	0103 020216	O	15	65	65	01/2016	12/2020	210.697,00	421.394,00	632.091,00	0,00	0,00	0,00	0,00	0,00
17	02	2016/7	D9 - EFICIÊNCIA ENERGÉTICA	0103 02021415	O	15	65	65	01/2016	12/2020	110.000,00	220.000,00	330.000,00	3.308,70	0,00	3.308,70	0,00	0,99
17	02	2016/7	Estudos, projetos e consultadoria	0103 070108	O	15	65	65	01/2016	12/2020	55.000,00	110.000,00	165.000,00	0,00	0,00	0,00	0,00	0,00
17	02	2016/7	Aquisição software	0103 020220	O	15	65	65	01/2016	12/2020	110.000,00	220.000,00	330.000,00	0,00	0,00	0,00	0,00	0,00
17	02	2016/7	Outros trabalhos especializados	0103 07030304	E	15	85	85	01/2016	12/2020	275.000,00	550.000,00	825.000,00	0,00	0,00	0,00	0,00	0,00
17	02	2016/7	Outras construções (iluminação pública)								9.839.435,00	20.010.217,00	29.849.652,00	465.337,01	845.413,83	1.410.750,84	9,61	4,85
<b>Totais do Programa 02:</b>											9.839.435,00	20.010.217,00	29.849.652,00	465.337,01	845.413,83	1.410.750,84	9,61	4,85

# Execução Anual das Grandes Opções do Plano

## CI REGIÃO DE AVEIRO

Ano: 2018

(unidade: €)

(designação da autarquia local)

Obj. Prog.	Projeto	Designação	Código Classificação Orçamental	Forma de Realiz.	Fonte Financiamento (%)			Datas (Mês/Ano)		Montante Previsto			Montante executado			Nível Execução Anual (%)	Nível Execução Global (%)
					AC	AA	FC	Início	Fim	Ano	Anos seguintes	Total	Anos Anteriores	Ano	Total		
17	03	ESTRATÉGIA DESENVOLVIMENTO TERRITORIAL															
17	03	RUMIN - O papel das Universidades na Inovação e Di	0103 020213	0	100		100	01/2017	12/2020	1.200,00	1.500,00	2.700,00	781,60	543,44	1.325,04	45,29	38,06
17	03	Deslocações e Estadas						Totais do Programa 03:		1.200,00	1.500,00	2.700,00	781,60	543,44	1.325,04	45,29	38,06
17	04	DELEGAÇÃO PERMANENTE BRUXELAS															
17	04	Outros Trabalhos Especializados	0103 020220	0	100		100	01/2018	12/2019	3.690,00	6.150,00	9.840,00	0,00	3.690,00	3.690,00	100,00	37,50
17	04	Deslocações e estadas	0103 020213	0	100		100	01/2018	12/2018	3.000,00	0,00	3.000,00	0,00	0,00	0,00	0,00	0,00
17	04							Totais do Programa 04:		6.690,00	6.150,00	12.840,00	0,00	3.690,00	3.690,00	55,16	28,74
								Totais do Objetivo 17:		9.847.325,00	20.017.867,00	29.865.192,00	466.118,61	949.647,27	1.415.765,88	9,64	4,67

# Execução Anual das Grandes Opções do Plano

## CI REGIÃO DE AVEIRO

Ano: 2018  
(unidade: €)

(designação da autarquia local)

Obj. Prog	Projeto	Ano / Nº Ação	Designação	Código Classificação Orçamental	Forma de Realiz.	Fonte Financiamento (%)			Datas (Mês/Ano)		Montante Previsto			Montante executado			Nível Execução Anual (%)	Nível Execução Global (%)
						AC	AA	FC	Início	Fim	Ano	Anos seguintes	Total	Anos Anteriores	Ano	Total		
19	01		ESTRATÉGIA DESENVOLVIMENTO LOCAL															
19	01	2014/5005	GAC-RA 2020 / DLBC Costeira	0103 020217	○	100			01/2017	12/2021	15.042,00	0,00	0,00	0,00	0,00	0,00	0,00	
19	01	2017/2	Publicidade	0103 070107	○	100			01/2017	12/2021	2.065,00	0,00	0,00	123,00	1.705,06	1.828,06	82,57	
19	01	2017/3	Equipamento Informático	0103 070108	○	100			01/2017	12/2021	290,00	0,00	0,00	356,27	0,00	356,27	0,00	
19	01	2017/5008	Software informático	0103 020213	○	100			01/2017	12/2021	500,00	0,00	0,00	75,45	237,70	313,15	47,54	
19	01	2017/5009	Deslocações e estadas	0103 020215	○	100			01/2017	12/2021	2.350,00	0,00	0,00	150,00	275,00	425,00	17,70	
19	01	2017/5010	Formação	0103 020216	○	100			01/2017	12/2021	2.035,00	0,00	0,00	179,54	227,64	407,18	11,19	
19	01	2017/5011	Seminários, exposições e similares	0103 020220	○	100			01/2017	12/2021	10.300,00	0,00	0,00	0,00	7.725,01	7.725,01	75,00	
			Outros trabalhos especializados			Totais do Programa 01:					32.582,00	0,00	0,00	884,26	10.170,41	11.054,67	31,21	
						Totais do Objetivo 19:					32.582,00	0,00	0,00	884,26	10.170,41	11.054,67	31,21	



# Execução Anual das Grandes Opções do Plano

## CI REGIÃO DE AVEIRO

Ano: 2015

(unidade: €)

Obj. Prog	Projeto	Ano / Nº Ação	Designação	Código Classificação Orçamental	Formal de Realiz.	Fonte Financiamento (%)			Datas (Mês/Ano)		Montante Previsto		Montante executado		Nível Execução Anual (%)	Nível Execução Global (%)		
						AC	AA	FC	Início	Fim	Ano	Anos seguintes	Total	Anos Anteriores			Ano	Total
21	01		CENTRO INTERMUNICIPAL RECOLHA DE ANIMAIS C/ROA															
21	01	2015/5006	Est. Proj. Consult. - C/ROA	0103 02021402	O	100	100		01/2015	12/2018	135.300,00	0,00	135.300,00	7.687,50	16.191,70	25.879,20	13,45	16,10
21	01	2018/1	Edifícios - outros	0103 07010307	E	100	100		01/2018	12/2020	360.000,00	2.200.000,00	2.500.000,00	0,00	0,00	0,00	0,00	0,00
Totais de Programa 01:											435.300,00	2.200.000,00	2.835.300,00	7.687,50	16.191,70	25.879,20	4,16	0,98
Totais de Objeto 21:											435.300,00	2.200.000,00	2.835.300,00	7.687,50	16.191,70	25.879,20	4,16	0,98

# Execução Anual das Grandes Opções do Plano


## CI REGIÃO DE AVEIRO

Ano: 2018

(unidade: €)

Obj. Prog	Projeto	Designação	Código Classificação Orçamental	Formal de Realiz.	Fonte Financiamento (%)			Datas (Mês/Ano)			Montante Previsto			Montante executado			Nível Execução Anual (%)	Nível Execução Global (%)
					AC	AA	FC	Início	Fim	Ano	Anos seguintes	Total	Anos Anteriores	Ano	Total			
23	01	PROTEÇÃO CIVIL																
23	01	PROTEÇÃO CIVIL INTERMUNICIPAL																
23	01	2018/2	0103 070107	0				01/2018	12/2018	10.000,00	0,00	0,00	0,00	0,00	0,00	0,00	0,00	0,00
23	01	2018/4	0103 07011002	0				01/2018	12/2018	10.000,00	0,00	0,00	0,00	0,00	0,00	0,00	0,00	0,00
23	01	2018/5021	0103 020220	0				01/2016	12/2018	50.000,00	0,00	0,00	0,00	0,00	0,00	0,00	0,00	0,00
								Totais do Programa 01:			70.000,00	0,00	0,00	0,00	0,00	0,00	0,00	0,00
23	02	DEFESA DA FLORESTA CONTRA INCÊNDIOS																
23	02	2018/5028	0103 010107	0				01/2018	12/2019	23.800,00	23.800,00	0,00	0,00	4.433,46	4.433,46	18,63	18,63	9,31
								Totais do Programa 02:			23.800,00	23.800,00	0,00	0,00	4.433,46	4.433,46	18,63	18,63
								Totais do Objetivo 23:			93.800,00	23.800,00	0,00	0,00	4.433,46	4.433,46	4,73	3,77
Total Geral:										25.547.303,00	33.478.369,00	59.025.672,00	8.373.046,96	3.810.939,51	12.183.986,47	14,92	18,08	

ORGÃO EXECUTIVO  
 Em 18 de Março de 2019  


ORGÃO DELIBERATIVO  
 Em 30 de Abril de 2019  


# Execução Anual do Plano Plurianual de Investimentos

## CI REGIÃO DE AVEIRO

Ano: 2018  
(unidade: €)

(designação da autarquia local)

Ob	Projeto	Designação	Código Classificação Orçamental	Forma de Realiz	Fonte Financiamento (%)			Datas (Mês/Ano)		Montante Previsto			Montante executado			Nível Execução Global (%)	
					AC	AA	FC	Início	Fim	Ano	Anos seguintes	Total	Anos Anteriores	Ano	Total	Anual (%)	Nível Global (%)
04	01	MODERNIZAÇÃO ADMINISTRATIVA DOS SERVIÇOS	0103 070107	0				01/2013	12/2020	32.508,00	0,00	0,00	15.200,45	23.809,08	39.009,53	73,24	81,77
04	01	DESENVOLVIMENTO ADMINISTRATIVO DOS SERVIÇOS	0103 070108	0				01/2013	12/2020	19.532,00	0,00	0,00	13.316,03	11.922,87	25.239,90	61,04	76,84
04	01	AQUISIÇÃO BENS E SERVIÇOS	0103 070111	0				01/2015	12/2020	1.500,00	0,00	0,00	0,00	0,00	0,00	0,00	0,00
04	01	AQUISIÇÃO BENS E SERVIÇOS	0103 070109	0				01/2016	12/2020	29.700,00	0,00	0,00	575,78	17.128,26	17.704,04	57,67	58,48
04	01	Hardware	0103 0701002	0				01/2015	12/2021	6.000,00	0,00	0,00	0,00	0,00	0,00	0,00	0,00
04	01	Software						Totais do Programa 01:		89.240,00	0,00	0,00	29.092,26	52.860,21	81.952,47	59,23	69,26
04	01	Ferramentas e Utensílios						Totais do Objetivo 04:		89.240,00	0,00	0,00	29.092,26	52.860,21	81.952,47	59,23	69,26
04	01	Equipamento Administrativo															
04	01	Equipamento básico - Outro															

# Execução Anual do Plano Plurianual de Investimentos

## CI REGIÃO DE AVEIRO

Ano: 2018  
(unidade: €)

(designação da autarquia local)

Obj. Prog	Projeto	Ano / Nº Ação	Designação	Código Classificação Orçamental	Forma de Realiz.	Fonte Financiamento (%)			Datas (Mês/Ano)		Montante Previsto		Montante executado		Nível Execução Anual (%)	Nível Execução Global (%)
						AC	AA	FC	Início	Fim	Ano	Anos seguintes	Total	Anos Anteriores		
07	03		PATRIMÓNIO DA CIRA													
07	03	2015/1	EDIFÍCIO	0103 07010301	O				01/2015	12/2021	50.000,00	0,00	0,00	0,00	0,00	0,00
07	03	2015/3	Outros Investimentos	0103 070115	O				01/2015	12/2021	51.000,00	0,00	16.200,51	0,00	16.200,51	24,11
07	03	2019/3	Eq. Administrativo	0103 070109	O	100			01/2018	12/2019	28.290,00	0,00	0,00	0,00	0,00	0,00
									Totais do Programa 03:		129.290,00	0,00	16.200,51	0,00	16.200,51	11,14
									Totais do Objetivo 07:		129.290,00	0,00	16.200,51	0,00	16.200,51	11,14



# Execução Anual do Plano Plurianual de Investimentos

## CI REGIÃO DE AVEIRO

(designação da autarquia local)

Obj. Prog	Projeto	Ano / Nº Ação	Designação	Código Classificação Orçamental	Formal de Realiz.	Fonte Financiamento (%)			Dadas (Mês/Ano)			Montante Previsto			Montante executado			Nível Execução	
						AC	AA	FC	Início	Fim	Ano	Anos seguintes	Total	Anos Anteriores	Ano	Total	Atual (%)	Global (%)	
09			RIA DE AVEIRO																
09 02			Reabilitação Rede Hidrográfica	0103	E	25	75		05/2014	12/2019	1.231.958,00	200.000,00	1.431.958,00	203.731,39	292.920,51	486.651,90	23,78	30,36	
09 02	2014/2		Bens Dom. Público - Outras construções	0103					Totais do Programa 02:			200.000,00	1.431.958,00	203.731,39	292.920,51	486.651,90	23,78	30,36	
09 03			Intervenções Estruturais - Baixo Vouga Lagunar (Rio I	0103.070101	O	41	59		01/2016	12/2019	170.000,00	43.000,00	213.000,00	0,00	0,00	0,00	0,00	0,00	
09 03	2016/13		Terrenos	0103	E	41	59		01/2018	12/2020	3.750.335,00	3.751.335,00	7.501.670,00	0,00	0,00	0,00	0,00	0,00	
09 03	2016/14		Bens Dom. Públ.-Out.Constr.-Interv.Estruturais-BV Lagunar	0103					Totais do Programa 03:			3.794.335,00	7.714.670,00	203.731,39	292.920,51	486.651,90	5,69	5,31	
									Totais do Objetho 09:			3.994.335,00	9.146.628,00	203.731,39	292.920,51	486.651,90	5,69	5,31	

# Execução Anual do Plano Plurianual de Investimentos

## CI REGIÃO DE AVEIRO

(designação da autarquia local)

Ano: 2018  
(unidade: €)

Obj. Prog	Projeto	Designação	Código Classificação Orçamental	Forma de Realiz.	Fonte Financiamento (%)			Datas (Mês/Ano)		Montante Previsto		Montante executado		Nível Execução Anual (%)	Nível Execução Global (%)
					AC	AA	FC	Início	Fim	Ano	Anos seguintes	Total	Anos Anteriores		
10	01	ASSISTÊNCIA TÉCNICA													
10	01	Assistência Técnica	0103 070107	0	85	01/2013	12/2018	19.767,00	0,00	19.767,00	20.060,68	12.721,93	32.782,61	64,36	82,31
10	01	Equipamento informático	0103 070108	0	85	01/2013	12/2018	10.000,00	0,00	10.000,00	14.435,96	8.478,39	22.914,35	84,78	93,77
10	01	Equipamento administrativo	0103 070106	0	85	01/2013	12/2018	6.317,00	0,00	6.317,00	14.235,82	5.659,53	19.895,35	68,05	88,22
10	01	Software informático			Totais do Programa 01:			38.084,00	0,00	38.084,00	48.732,46	26.859,85	75.592,31	70,53	87,07
					Totais do Objetivo 10:			38.084,00	0,00	38.084,00	48.732,46	26.859,85	75.592,31	70,53	87,07

# Execução Anual do Plano Plurianual de Investimentos

## CI REGIÃO DE AVEIRO

Ano: 2018

(unidade: €)

(designação da autarquia local)

Obj. Prog	Projeto	Ano / Nº Ação	Designação	Código Classificação Orçamental	Forma de Realiz.	Fonte Financiamento (%)			Datas (Mês/Ano)		Montante Previsto		Montante executado		Nível Execução Anual (%)	Nível Execução Global (%)
						AC	AA	FC	Início	Fim	Ano	Anos seguintes	Total	Anos Anteriores		
13	02		MOBILIDADE													
13	02	2017/5	Autoridade Regional da Transportes	0103 070108	O	100	100		01/2017	12/2021	50.000,00	0,00	0,00	0,00	0,00	0,00
13	02	2018/5	Software informático	0103 07030309	O	100	100		01/2018	12/2019	14.400,00	400,00	0,00	0,00	0,00	0,00
13	02	2018/5	Sinalização e trânsito						Totais do Programa 02.		64.400,00	400,00	0,00	0,00	0,00	0,00
									Totais do Objetivo 13:		64.400,00	400,00	0,00	0,00	0,00	0,00

# Execução Anual do Plano Plurianual de Investimentos

## CI REGIÃO DE AVEIRO

Ano: 2018  
(unidade: €)

(designação da autarquia local)

Obj. Prog	Projeto	Ano / Nº   Ação	Designação	Código Classificação Orçamental	Formal de Realiz.	Fonte Financiamento (%)			Datas (Mês/Ano)		Montante Previsto			Montante executado			Nível Execução		
						AC	AA	FC	Início	Fim	Ano	Anos seguintes	Total	Anos Anteriores	Ano	Total	Anual (%)	Global (%)	
17	02		ESTRATÉGIA DESENVOLVIMENTO TERRITORIAL																
17	02	2016/1	PDCT - PACTO DESENVOLV. E COESÃO TERRITÓRI																
17	02	2016/1	D1 - BAIXO VOUGA LAGUNAR	0103 070303009	E	15	85	01/2016	12/2020	2.000.000,00	11.878.162,00	13.876.162,00	0,00	0,00	0,00	0,00	0,00	0,00	
17	02	2016/2	Otras construçoes																
17	02	2016/2	D2 - Grande Rota da Ria da Aveiro - GRRRA	0103 07030301	E	15	85	01/2017	12/2018	58.400,00	0,00	56.400,00	0,00	0,00	0,00	0,00	0,00	0,00	
17	02	2016/2	Bens Dom. Publ.-Out.Constr.-Viadutos, arruamentos e obr.																
17	02	2016/2	Sinalização e trânsito	0103 07030309	O	15	85	01/2017	12/2018	225.600,00	0,00	225.600,00	0,00	0,00	0,00	0,00	0,00	0,00	
17	02	2016/3	D3 - MODERNIZAÇÃO ADMINISTRATIVA																
17	02	2016/3	Aquisição software	0103 070108	O	15	85	01/2016	12/2020	1.125.450,00	0,00	1.125.450,00	0,00	0,00	146.659,05	13,03	13,03		
17	02	2016/3	Equipamento informático	0103 070107	O	15	85	01/2016	12/2020	405.900,00	0,00	405.900,00	0,00	0,00	0,00	0,00	0,00		
17	02	2016/7	D9 - EFICIÊNCIA ENERGÉTICA																
17	02	2016/7	Aquisição software	0103 070108	O	15	85	01/2016	12/2020	55.000,00	110.000,00	165.000,00	0,00	0,00	0,00	0,00	0,00		
17	02	2016/7	Otras construçoes (iluminação publica)	0103 07030304	E	15	85	01/2016	12/2020	275.000,00	550.000,00	825.000,00	0,00	0,00	0,00	0,00	0,00		
17	02	2016/7						Totais do Programa 02.		4.143.350,00	12.538.162,00	16.679.512,00	0,00	0,00	146.659,05	3,54	0,88		
								Totais do Objetivo 17:		4.143.350,00	12.536.162,00	16.679.512,00	0,00	0,00	146.659,05	3,54	0,88		



# Execução Anual do Plano Plurianual de Investimentos

## CI REGIÃO DE AVEIRO

(designação da autarquia local)

Ano: 2018

(unidade: €)

Obj. Prog	Projeto	Designação	Código Classificação Orçamental	Formal de Realiz.	Fonte Financiamento (%)			Datas (Mês/Ano)		Montante Previsto			Montante executado			Nível Execução Anual (%)	Nível Execução Global (%)
					AC	AA	FC	Início	Fim	Ano	Anos seguintes	Total	Anos Anteriores	Ano	Total		
19 01		ESTRATÉGIA DESENVOLVIMENTO LOCAL															
19 01	20172	GAC-RA 2020 / DLBC Costeira															
19 01	20173	Equipamento informático	0103 070107	0	100	01/2017	12/2021	2.085,00	0,00	2.085,00	123,00	1.705,06	1.828,06	82,57	83,55		
19 01	20173	Software informático	0103 070108	0	100	01/2017	12/2021	290,00	0,00	290,00	356,27	0,00	356,27	0,00	55,13		
		Totais do Programa 01:						2.355,00	0,00	2.355,00	479,27	1.705,06	2.184,33	72,40	77,07		
		Totais do Objetivo 19:						2.355,00	0,00	2.355,00	479,27	1.705,06	2.184,33	72,40	77,07		

# Execução Anual do Plano Plurianual de Investimentos

## CI REGIÃO DE AVEIRO

(designação da autarquia local)

Ano: 2018  
(unidade: €)

Obj/Prog	Projeto	Ano / N.º   Ação	Designação	Código Classificação Orçamental	Forma de Realiz.	Fonte Financiamento (%)			Datas (Mês/Ano)			Montante Previsto			Montante executado			Nível Execução Global (%)	
						AC	AA	FC	Início	Fim	Ano	Anos seguintes	Total	Anos anteriores	Ano	Total	Anual (%)	Total	
21			CENTRO INTERMUNICIPAL RECOLHA DE	0103 07010307	E	100			01/2018	12/2020	300.000,00	2.200.000,00	2.500.000,00	0,00	0,00	0,00	0,00	0,00	
21	01	2018/1	Edifícios - outros								300.000,00	2.200.000,00	2.500.000,00	0,00	0,00	0,00	0,00	0,00	
Totais do Programa 01:											300.000,00	2.200.000,00	2.500.000,00	0,00	0,00	0,00	0,00	0,00	
Totais do Objetivo 21:											300.000,00	2.200.000,00	2.500.000,00	0,00	0,00	0,00	0,00	0,00	

# Execução Anual do Plano Plurianual de Investimentos

## CI REGIÃO DE AVEIRO

Ano: 2018  
(unidade: €)

(designação de entidade local)

Obj Proq	Projeto	Designação	Código Classificação Orçamental	Forma de Realiz.	Fonte Financiamento (%)			Datas (Mês/Ano)			Montante Previsto			Montante executado			Nível Execução Global (%)	
					AC	AA	FC	Início	Fim	Ano	Montante	Anos seguintes	Total	Anos Anteriores	Ano	Total	Atual (%)	Total (%)
23	01	PROTEÇÃO CIVIL																
23	01	PROTEÇÃO CIVIL INTERMUNICIPAL	0103 070107	O				01/2018	12/2018	10.000,00	0,00	10.000,00	0,00	0,00	0,00	0,00	0,00	0,00
23	01	Eq. Informáticos	0103 0701002	O				01/2018	12/2018	10.000,00	0,00	10.000,00	0,00	0,00	0,00	0,00	0,00	0,00
23	01	Eq. Básico - Outro						Totais do Programa 01:			20.000,00	0,00	20.000,00	0,00	0,00	0,00	0,00	0,00
								Totais do Objetivo 23:			20.000,00	0,00	20.000,00	0,00	0,00	0,00	0,00	0,00
Total Geral:										9.839.012,00	18.730.897,00	28.669.909,00	298.235,89	521.004,68	819.240,57	5,24	2,83	

ORGÃO EXECUTIVO  
Em 18 de Junho de 2018

ORGÃO DELIBERATIVO  
Em 20 de Junho de 2018

# CI REGIÃO DE AVEIRO

## Endividamento - Outras Dívidas a Terceiros

Ano:

2018

	Caracterização da dívida	Dívida em 1 de janeiro	Dívida em 31 de dezembro	Observações
2211000048	MEO -SERVIÇOS DE COMUNICAÇÕES E MULTIMÉDIA, S.A. (	69,97	72,44	
2211000060	CTT - CORREIOS DE PORTUGAL, S.A.	149,61	176,52	
2211000265	BONGÁS EXPRESS - COMBUSTÍVEIS, SA	51,70	0,00	
2211000271	Novageo Solutions, S.A.	0,00	7.827,26	
2211000291	GALILEU (Norte) - Activos e Recursos, Consultoria	0,00	1.777,35	
2211000416	FERLIMPA	418,20	418,20	
2211000606	RIS2048 - Sistemas Informáticos e Comunicações.Lda	320,50	0,00	
2211000611	AdRA - Águas da Região de Aveiro	81,66	72,41	
2211000632	WIRE MAZE - Sistemas de Informação, S.A.	0,00	7.546,05	
2211000955	EDP Comercial - Comercialização de Energia, SA	1.469,09	704,80	
2211001013	CONSULMAR - Projetista e Consultores, Lda.	13.345,50	0,00	
2211001021	Eurotux Informática, SA.	3.886,80	0,00	
2211001036	SmartVision - Assessores e Auditores Estratégicos	0,00	6.490,83	
2211001044	Skillmind - Consultoria e Sistemas de Informação, S.A.	4.851,66	5.292,74	
2211001046	IDTOUR - Unique Solutions, Lda.	0,00	20.110,50	
2211001096	Topfloor, Unipessoal, Lda.	0,00	3.628,50	
2211001109	Aguilar, Silva Lemos, Consultores, Lda	0,00	6.099,93	
2211001154	Sérvulo & Associados - Sociedade de Advogados	0,00	11.070,00	
2211001169	Way2Go - Consultores Associados, Lda.	0,00	12.626,44	
	<b>Total de Rúbrica de Balanço</b>	24.644,69	83.913,97	
2421	Trabalho dependente	4.367,00	4.176,00	
2422	Trabalho independente	1.923,87	525,37	
24511000041	CAIXA GERAL DE APOSENTAÇÕES	1.047,81	1.006,88	
24513000072	ADSE-DIRECÇÃO GERAL DE PROTECÇÃO SOCIAL AOS FUNCIO	198,25	753,12	
24514000134	Centro Distrital da Segurança Social de Aveiro	4.390,85	4.252,83	
24521	Encargos do Pessoal - CGA	485,32	466,35	
24522	Encargos do Pessoal - ADSE	153,93	387,60	



# CI REGIÃO DE AVEIRO

## Endividamento - Outras Dívidas a Terceiros

Ano:

2018

	Caracterização da dívida	Dívida em 1 de janeiro	Dívida em 31 de dezembro	Observações
24524	Encargos do Pessoal - Taxa Social Única 11%	2.033,67	1.969,74	
	Total de Rúbrica de Balanço	14.600,70	13.537,89	
26111000606	RIS2048 - Sistemas Informáticos e Comunicações, Lda	613,72	0,00	
	Total de Rúbrica de Balanço	613,72	0,00	
2614000833	Novo Banco, Sa	0,00	116.102,16	
	Total de Rúbrica de Balanço	0,00	116.102,16	
263201	S.T.A.L. (OT)	20,56	23,41	
	Total de Rúbrica de Balanço	20,56	23,41	
268932	Diversos (OT)	0,00	4.778,00	
26894001083	Vitor Manuel de Carvalho dos Santos Mendes	1.863,65	3.727,30	
26896000513	POLIS LITORAL - Ria de Aveiro	7.310.087,81	981.663,81	
26896000633	PCI Parque de Ciência e Inovação, S.A.	193.750,00	123.750,00	
	Total de Rúbrica de Balanço	7.505.701,46	1.113.919,11	
	Total Geral	7.545.581,13	1.327.496,54	

# Transferências Correntes Concedidas para 2018

**CI REGIÃO DE AVEIRO**

(designação da autarquia local)

Ano: 2018  
(unidade: €)

Disposições Legais	Entidade	Valor	Observações
	ACF BAIXO VOUGA-Associação para a Certificação Florestal do Baixo Vouga	400,00	
	ACRAP-Assoc.Cultural e Recreativa do Amigos das Povoaas	1.450,00	
	Adasma - Associação de Dadores de Sangue da Mamarrosa	1.000,00	
	Afis/Ovar-Atletas Fim de Semana	1.500,00	
	Águeda Action Club	1.500,00	
	AlbergAR-TE Associação Cultural	1.000,00	
	Associação Pais e Enc. Ed. dos Alunos da Esc. Coutada	624,75	
	Associação Ciclismo Trepanelas	750,00	
	Associação de Pais e Amigos Cidadão Deficiente Mental	1.500,00	
	Associação Desportiva Cultural de São Jacinto	1.500,00	
	Associação dos Amigos de Perrães	1.000,00	
	Associação Irmãos Unidos das Talhadas	700,00	
	Associação Náutica da Torreira	900,00	
	Banda Marcial de Fermentelos	2.000,00	
	Cenap-Centro Atlético Póvoa Pavense	1.500,00	
	Centro Cultural e Recreativo de Válega	1.100,00	
	Centro de Recreio e Cultura de Rocas do Vouga	804,84	
	Clube Ciclismo FJP	996,93	
	Clube de Ancas	2.000,00	
	Clube Nortada Aventura	1.450,00	
	CNAI-Clube Natureza e Aventura de Ilhavo	140,00	
	Comunidade Portuária de Aveiro	1.200,00	
	Escola de Artes de Avanca-Orfeão Egas Moniz	700,00	
	Federação Portuguesa de Ciclismo	22.000,00	
	Fórum Oceano - Associação da Economia do Mar	1.000,00	
	Grupo Cénico Arlequin - Museu do Brincar	750,00	
	Grupo de Ciclismo de Avanca	750,00	
	Grupo de Jovens "A Tulha"	1.100,00	
	Grupo Folclórico de Pedralva	1.500,00	
	Illium Club	1.100,00	
	Inês Oliveira Brandão	250,00	
	Inês Pereira Maia	250,00	

# Transferências Correntes Concedidas para 2018

**CI REGIÃO DE AVEIRO**

(designação da autarquia local)

Ano: 2018

(unidade: €)

Disposições Legais	Entidade	Valor	Observações
	ISABEL TRINDADE E SILVA MARQUES VERDADE	100,00	
	JOÃO PEDRO RODRIGUES E SOUSA	150,00	
	João Pedro Teles Rodrigues	100,00	
	Juventude Académica Pessegueirense	500,00	
	LUIZA CASCAIS PENAJÓIA	100,00	
	MARA DOS ANJOS TAVARES SOUSA	150,00	
	MARIANA CRAVO DE PINHO	150,00	
	NADO - Náutica Desportiva Ovarense	1.100,00	
	RAFAELA CALVO COUTINHO	250,00	
	RETE-Associazione per la Collaborazione tra Porti e Città	3.100,00	
	Rodrigo Tavares Maia Marques	250,00	
	Ruralidades e Memórias	750,00	
	SANTA CASA DA MISERICÓRDIA DE VAGOS	600,00	
	SeverFintas Club	500,00	
	Severi-Associação Cultural e de Expressão Dramática	1.200,00	
	SIMÃO PEDRO FONSECA SANTOS	150,00	
	Sporting Clube de Aveiro	2.400,00	
	Sporting Clube de Esmoriz	1.000,00	
	União Filarmónica do Troviscal	1.000,00	
	VALDIR ANTÓNIO COIMBRA	100,00	
	Viking Kayak Clube	1.200,00	
	<b>Total:</b>	<b>69.266,52</b>	

# CI REGIÃO DE AVEIRO

## Modificações do Orçamento - Receita

Ano: 2018  
Alteração N.º: 4  
Revisão N.º: 1

Observações

Código (1)	Classificação Económica Descrição (2)	Previsões Iniciais (3)	Receita		Previsões Corrigidas (6)=(3)+(4)-(5) (7)
			Inscrições/ Reforços (4)	Diminuições/ Anulações (5)	
	<b>RECEITAS CORRENTES</b>	8.877.106,00	93.480,00		8.970.586,00
04	Taxas, multas e outras penalidades	250,00			250,00
0402	Multas e outras penalidades	250,00			250,00
040299	Multas e penalidades diversas	250,00			250,00
05	Rendimentos da propriedade	18.000,00			18.000,00
0502	Juros-Sociedades financeiras	11.000,00			11.000,00
050201	Bancos e outras instituições financeiras	11.000,00			11.000,00
0510	Rendas	7.000,00			7.000,00
051005	Rendas - Bens de domínio público	7.000,00			7.000,00
06	Transferências correntes	8.857.856,00	93.480,00		8.951.336,00
0601	Sociedades e quase-sociedades não financeiras	800,00			800,00
060101	Públicas	300,00			300,00
06010101	Empresas públicas	100,00			100,00
06010102	Empresas públicas municipais e intermunicipais	100,00			100,00
06010199	Outras	100,00			100,00
060102	Privadas	500,00			500,00
0602	Sociedades financeiras	500,00			500,00
060202	Companhias de seguros e fundos de pensões	500,00			500,00
0603	Administração central	6.827.594,00	90.480,00		6.918.074,00
060301	Estado	331.965,00			331.965,00
06030101	Fundo de Equilíbrio Financeiro	172.272,00			172.272,00
06030106	Serviços Integrados do Estado	100,00			100,00
06030199	Outras	159.593,00			159.593,00
060306	Estado-Particip.comunit.projectos co-financiados	6.440.938,00			6.440.938,00
060307	Serviços e fundos autónomos	54.591,00	90.480,00		145.071,00
060309	Serv.fund.autón.-Subsist.prot.famil.polit.act.EFP	100,00			100,00
0605	Administração local	2.028.862,00	3.000,00		2.031.862,00
060501	Continente	2.028.862,00	3.000,00		2.031.862,00



# CI REGIÃO DE AVEIRO

## Modificações do Orçamento - Receita

Ano: 2018  
 Alteração N.º: 4  
 Revisão N.º: 1


Código (1)	Classificação Económica Descrição (2)	Previsões Iniciais (3)	Receita		Previsões Corrigidas (6)=(3)+(4)-(5) (7)	Observações
			Inscrições/ Reforços (4)	Diminuições/ Anulações (5)		
06050101	Municípios	2.028.762,00	3.000,00		2.031.762,00	
06050103	Serviços e Fundos Autónomos	100,00			100,00	
<b>0607</b>	<b>Instituições sem fins lucrativos</b>	<b>100,00</b>			<b>100,00</b>	
060701	Instituições sem fins lucrativos	100,00			100,00	
<b>07</b>	<b>Venda de bens e serviços correntes</b>	<b>250,00</b>			<b>250,00</b>	
<b>0701</b>	<b>Venda de bens</b>	<b>150,00</b>			<b>150,00</b>	
070102	Livros e documentação técnica	50,00			50,00	
<b>070108</b>	<b>Mercadorias</b>	<b>50,00</b>			<b>50,00</b>	
07010801	Electricidade e água	50,00			50,00	
070199	Outros	50,00			50,00	
<b>0702</b>	<b>Serviços</b>	<b>100,00</b>			<b>100,00</b>	
<b>070201</b>	<b>Aluguer de espaços e equipamentos</b>	<b>50,00</b>			<b>50,00</b>	
07020101	Aluguer de espaços e equipamentos	50,00			50,00	
<b>070299</b>	<b>Outros</b>	<b>50,00</b>			<b>50,00</b>	
07029999	Outros	50,00			50,00	
<b>08</b>	<b>Outras receitas correntes</b>	<b>750,00</b>			<b>750,00</b>	
<b>0801</b>	<b>Outras</b>	<b>750,00</b>			<b>750,00</b>	
<b>080199</b>	<b>Outras</b>	<b>750,00</b>			<b>750,00</b>	
08019901	Indemniz.por deterior.,roubo extravio bens patrim.	50,00			50,00	
08019903	IVA reembolsado	50,00			50,00	
08019999	Diversas	650,00			650,00	
	<b>RECEITAS DE CAPITAL</b>	<b>14.965.985,00</b>		<b>235.387,00</b>	<b>14.730.598,00</b>	
<b>09</b>	<b>Venda de bens de investimento</b>	<b>50,00</b>			<b>50,00</b>	
<b>0904</b>	<b>Outros bens de investimento</b>	<b>50,00</b>			<b>50,00</b>	
<b>090406</b>	<b>Admin.Pública-Admin.local-Continente</b>	<b>50,00</b>			<b>50,00</b>	
09040602	Maquinaria e equipamento	50,00			50,00	
<b>10</b>	<b>Transferências de capital</b>	<b>14.965.735,00</b>		<b>235.387,00</b>	<b>14.730.348,00</b>	
<b>1003</b>	<b>Administração central</b>	<b>6.453.619,00</b>		<b>235.387,00</b>	<b>6.218.232,00</b>	


# CI REGIÃO DE AVEIRO

Ano: 2018  
 Alteração N.º: 4  
 Revisão N.º: 1

## Modificações do Orçamento - Receita

Código (1)	Classificação Económica Descrição (2)	Previsões Iniciais (3)	Receita		Previsões Corrigidas (6)=(3)+(4)-(5) (7)	Observações
			Inscrições/ Reforços (4)	Diminuições/ Anulações (5)		
100301	Estado	50,00			50,00	
10030199	Outras	50,00			50,00	
1003019901	Outras	50,00			50,00	
100307	Estado-Particip.comunitária project.co-financiados	5.529.550,00		235.387,00	5.294.163,00	
100308	Serviços e fundos autónomos	924.019,00			924.019,00	
1005	Administração local	8.512.116,00			8.512.116,00	
100501	Administração local - Continente	8.512.116,00			8.512.116,00	
10050101	Administração Local - Municípios	8.512.116,00			8.512.116,00	
13	Outras receitas de capital	200,00			200,00	
1301	Outras	200,00			200,00	
130101	Indemnizações	200,00			200,00	
	<b>OUTRAS RECEITAS</b>	<b>0,00</b>	<b>3.109.654,86</b>		<b>3.109.654,86</b>	
16	Saldo da gerência anterior	0,00	3.109.654,86		3.109.654,86	
1601	Saldo orçamental	0,00	3.109.654,86		3.109.654,86	
160101	Na posse do serviço	0,00	3.109.654,86		3.109.654,86	
	<b>Total:</b>	<b>23.843.091,00</b>	<b>3.203.134,86</b>	<b>235.387,00</b>	<b>26.810.838,86</b>	

ORGÃO EXECUTIVO  
 Em ..... de ..... de 2019  


ORGÃO DECRETATIVO  
 Em ..... de ..... de 2019  


# CI REGIÃO DE AVEIRO

Ano: 2018

Alteração N.º: 4

Revisão N.º: 1

## Modificações do Orçamento - Despesa

Código	Classificação Económica Descrição	Despesa			Dotações Corrigidas (6)=(3)+(4)-(5)	Observações
		Dotações Iniciais (3)	Modificações / Inscrições / Reforços (4)	Diminuições / Anulações (5)		
(1)	(2)	(3)	(4)	(5)	(6)	(7)
01	Administração Autárquica	23.843.091,00	3.829.900,00	862.152,14	26.810.838,86	
010:	ORGÃOS DA ASSOCIAÇÃO	23.843.091,00	3.829.900,00	862.152,14	26.810.838,86	
010:	DESPESAS CORRENTES	8.847.503,00	848.899,00	377.246,00	9.319.156,00	
010:01	Despesas com o pessoal	622.190,00	188.700,00	105.300,00	705.590,00	
010:0101	Remunerações certas e permanentes	506.565,00	178.900,00	105.300,00	580.165,00	
010:010104	Pessoal quadros-Regime contrato individ. trabalho	92.550,00	92.800,00	12.000,00	173.350,00	
010301010401	Pessoal em funções	89.450,00	15.800,00		105.250,00	
010301010402	Alterações obrigatórias posicionamento remunerator	2.000,00	5.000,00		7.000,00	
010301010403	Alterações facultativas posicionamento remunerator	100,00			100,00	
010301010404	Recrutamento Pessoal novos postos trabalho	1.000,00	72.000,00	12.000,00	61.000,00	
010:010106	Pessoal contratado a termo	139.200,00	22.500,00	54.000,00	107.700,00	
010301010601	Pessoal em funções	108.000,00	22.500,00	54.000,00	76.500,00	
010301010602	Alterações obrigatórias posicionamento remunerator	2.000,00			2.000,00	
010301010603	Alterações facultativas posicionamento remunerator	200,00			200,00	
010301010604	Recrutamento de Pessoal para novos postos trabalho	29.000,00			29.000,00	
0103010107	Pessoal em regime de tarefa ou avença	115.540,00	38.800,00	35.500,00	118.840,00	
0103010109	Pessoal em qualquer outra situação	75.200,00	2.500,00	3.800,00	73.900,00	
0103010111	Representação	12.375,00	500,00		12.875,00	
0103010112	Suplementos e prémios	0,00	15.500,00		15.500,00	
0103010113	Subsidio de refeição	19.700,00	1.000,00		20.700,00	
0103010114	Subsidio de férias e de Natal	51.000,00	4.800,00		55.800,00	
0103010115	Remunerações por doença e maternidade/paternidade	1.000,00	500,00		1.500,00	
010:0102	Abonos variáveis ou eventuais	16.725,00	7.600,00		24.325,00	
0103010202	Horas extraordinárias	150,00			150,00	
0103010203	Alimentação e alojamento	25,00			25,00	
0103010204	Ajudas de custo	3.900,00	3.500,00		7.400,00	
0103010212	Indemnizações por cessação de funções	100,00			100,00	
010:010213	Outros suplementos e prémios	12.550,00	4.100,00		16.650,00	

# CI REGIÃO DE AVEIRO

## Modificações do Orçamento - Despesa

Ano: 2018  
 Alteração N.º: 4  
 Revisão N.º: 1

Código	Classificação Económica Descrição	Dotações Iniciais (3)	Despesa		Dotações Corrigidas (6)=(3)+(4)-(5)	Observações
			Inscrições / Reforços (4)	Diminuições / Anulações (5)		
(1)	(2)	(3)	(4)	(5)	(6)	(7)
010301021301	Prémios de desempenho	250,00			250,00	
010301021302	Outros	12.300,00	4.100,00		16.400,00	
<b>010:0103</b>	<b>Segurança social</b>	<b>98.900,00</b>	<b>2.200,00</b>		<b>101.100,00</b>	
0103010301	Encargos com a saúde	350,00			350,00	
<b>010:010305</b>	<b>Contribuições para a segurança social</b>	<b>95.800,00</b>	<b>1.700,00</b>		<b>97.500,00</b>	
010301030501	Assistência na doença funcionários públicos (ADSE)	3.500,00	200,00		3.700,00	
<b>010:01030502</b>	<b>Seg. soc. pes. reg. cont. trab. func. púb. (RCTFP)</b>	<b>91.500,00</b>	<b>1.000,00</b>		<b>92.500,00</b>	
01030103050201	Caixa Geral de Aposentações	20.500,00	500,00		21.000,00	
01030103050202	Segurança Social - Regime Geral	71.000,00	500,00		71.500,00	
010301030503	Outros	800,00	500,00		1.300,00	
0103010306	Acidentes em serviço e doenças profissionais	750,00			750,00	
<b>010:010309</b>	<b>Seguros</b>	<b>1.900,00</b>	<b>500,00</b>		<b>2.400,00</b>	
010301030901	Seguros acidentes trabalho doenças profissionais	1.900,00	500,00		2.400,00	
<b>010:010310</b>	<b>Outras despesas de segurança social</b>	<b>100,00</b>			<b>100,00</b>	
010301031099	Outras despesas de segurança social	100,00			100,00	
<b>010:02</b>	<b>Aquisição de bens e serviços</b>	<b>7.691.311,00</b>	<b>612.539,00</b>	<b>231.946,00</b>	<b>8.071.904,00</b>	
<b>010:0201</b>	<b>Aquisição de bens</b>	<b>16.940,00</b>	<b>14.500,00</b>		<b>31.440,00</b>	
<b>010:020102</b>	<b>Combustíveis e lubrificantes</b>	<b>2.770,00</b>	<b>3.000,00</b>		<b>5.770,00</b>	
010302010202	Gasóleo	2.720,00	3.000,00		5.720,00	
010302010299	Outros	50,00			50,00	
0103020104	Limpeza e higiene	300,00	500,00		800,00	
0103020108	Material de escritório	1.700,00	2.000,00		3.700,00	
0103020115	Prémios, condecorações e ofertas	9.720,00	3.000,00		12.720,00	
0103020117	Ferramentas e utensílios	150,00	300,00		450,00	
0103020118	Livros e documentação técnica	300,00	200,00		500,00	
0103020119	Artigos honoríficos e de decoração	1.000,00	2.000,00		3.000,00	
0103020121	Outros bens	1.000,00	3.500,00		4.500,00	
<b>010:0202</b>	<b>Aquisição de serviços</b>	<b>7.674.371,00</b>	<b>598.039,00</b>	<b>231.946,00</b>	<b>8.040.464,00</b>	



# CI REGIÃO DE AVEIRO

## Modificações do Orçamento - Despesa

Ano: 2018  
 Alteração N.º: 4  
 Revisão N.º: 1

Código (1)	Classificação Económica Descrição (2)	Dotações Iniciais (3)	Despesa		Dotações Corrigidas (6)=(3)+(4)-(5) (7)	Observações
			Inscrições / Reforços (4)	Modificações Orçamentais Diminuições / Anulações (5)		
0103020201	Encargos das instalações	21.384,00	3.000,00	4.000,00	20.384,00	
0103020202	Limpeza e higiene	6.000,00	2.000,00		8.000,00	
0103020203	Conservação de bens	24.000,00	8.500,00		32.500,00	
0103020208	Locação de outros bens	950,00	1.500,00		2.450,00	
0103020209	Comunicações	8.377,00	4.500,00		12.877,00	
0103020210	Transportes	0,00	5.000,00	4.000,00	1.000,00	
0103020212	Seguros	2.250,00	1.500,00		3.750,00	
0103020213	Deslocações e estadas	338.833,00	13.000,00		351.833,00	
<b>0103020214</b>	<b>Estudos, pareceres, projectos e consultadoria</b>	<b>2.782.305,00</b>	<b>104.600,00</b>	<b>7.973,00</b>	<b>2.878.932,00</b>	
010302021402	Centro Intermunicipal de Recolha de Animais	135.300,00			135.300,00	
010302021405	Est. Par. Proj. Cons-Assistência Técnica	17.973,00		7.973,00	10.000,00	
010302021406	Est. Par. Proj. Cons-Geral	55.350,00	24.600,00		79.950,00	
010302021410	Mobilidade	36.900,00	80.000,00		116.900,00	
010302021413	Est. Par. Proj. Cons-SIAC	77.000,00			77.000,00	
010302021414	Eficiência Energética Edifício	5.000,00			5.000,00	
010302021415	Est. Par. Proj. Cons-PDCT	2.276.956,00			2.276.956,00	
010302021416	Rio Novo do Príncipe - Intervenções Estruturais	13.346,00			13.346,00	
010302021417	Est. Par. Proj. Cons-Gestão da Ria	10.000,00			10.000,00	
010302021419	Est.Par. Proj. Cons-Produtos Tunísticos Integrados	80.000,00			80.000,00	
010302021420	Est. Par. Proj. Cons-FAO GIAHS	35.000,00			35.000,00	
010302021421	Est. Par. Proj. Cons-Prom. Património Hist. e Cult	39.480,00			39.480,00	
0103020215	Formação	1.161.850,00		208.197,00	953.653,00	
0103020216	Seminários, exposições e similares	123.430,00	217.197,00	594,00	340.033,00	
0103020217	Publicidade	738.052,00	26.000,00	7.182,00	756.870,00	
0103020218	Vigilância e segurança	100,00	1.000,00		1.100,00	
0103020219	Assistência técnica	16.841,00	26.175,00		43.016,00	
0103020220	Outros trabalhos especializados	2.440.049,00	175.067,00		2.615.116,00	
0103020222	Serviços de saúde	950,00	1.000,00		1.950,00	

# CI REGIÃO DE AVEIRO

## Modificações do Orçamento - Despesa

Código (1)	Classificação Económica Descrição (2)	Despesa			Dotações Corrigidas (6)=(3)+(4)-(5) (7)	Observações
		Dotações Iniciais (3)	Modificações / Inscrições / Reforços (4)	Diminuições / Anulações (5)		
0103020225	Outros serviços	9.000,00	8.000,00		17.000,00	
<b>010:03</b>	<b>Juros e outros encargos</b>	<b>150,00</b>	<b>250,00</b>		<b>400,00</b>	
<b>010:0305</b>	<b>Outros juros</b>	<b>150,00</b>	<b>250,00</b>		<b>400,00</b>	
0103030502	Outros	150,00	250,00		400,00	
<b>010:04</b>	<b>Transferências correntes</b>	<b>92.345,00</b>	<b>11.600,00</b>		<b>103.945,00</b>	
<b>010:0401</b>	<b>Sociedades e quase sociedades não financeiras</b>	<b>175,00</b>			<b>175,00</b>	
<b>010:040101</b>	<b>Públicas</b>	<b>100,00</b>			<b>100,00</b>	
010304010101	Empresas públicas municipais e intermunicipais	50,00			50,00	
010304010102	Soc. e qs soc. n/financ.-Outras	50,00			50,00	
0103040102	Privadas	75,00			75,00	
<b>010:0403</b>	<b>Administração central</b>	<b>1.000,00</b>	<b>2.000,00</b>		<b>3.000,00</b>	
0103040305	Serviços e fundos autónomos	1.000,00	2.000,00		3.000,00	
<b>010:0405</b>	<b>Administração local</b>	<b>1.980,00</b>	<b>2.500,00</b>		<b>4.480,00</b>	
<b>010:040501</b>	<b>Contínente</b>	<b>1.980,00</b>	<b>2.500,00</b>		<b>4.480,00</b>	
010304050101	Municípios	480,00			480,00	
010304050103	Serviços autónomos da administração local	1.200,00	2.500,00		3.700,00	
010304050106	Regiões de turismo	200,00			200,00	
010304050108	Outros	100,00			100,00	
<b>010:0407</b>	<b>Instituições sem fins lucrativos</b>	<b>74.540,00</b>	<b>2.000,00</b>		<b>76.540,00</b>	
0103040701	Instituições sem fins lucrativos	74.540,00	2.000,00		76.540,00	
<b>010:0408</b>	<b>Famílias</b>	<b>13.050,00</b>	<b>3.500,00</b>		<b>16.550,00</b>	
0103040802	Outras	13.050,00	3.500,00		16.550,00	
<b>010:0409</b>	<b>Resto do mundo</b>	<b>1.600,00</b>	<b>1.600,00</b>		<b>3.200,00</b>	
0103040901	União Europeia-Instituições	1.600,00	1.600,00		3.200,00	
<b>010:05</b>	<b>Subsídios</b>	<b>50.150,00</b>		<b>40.000,00</b>	<b>10.150,00</b>	
<b>010:0501</b>	<b>Sociedades e quase-sociedades não financeiras</b>	<b>50.150,00</b>		<b>40.000,00</b>	<b>10.150,00</b>	
<b>010:050101</b>	<b>Públicas</b>	<b>100,00</b>			<b>100,00</b>	
010305010101	Empresas públicas municipais e intermunicipais	50,00			50,00	

# CI REGIÃO DE AVEIRO

## Modificações do Orçamento - Despesa

Ano: 2018  
 Alteração N.º: 4  
 Revisão N.º: 1

Código (1)	Classificação Económica Descrição (2)	Despesa			Dotações Corrigidas (6)=(3)+(4)-(5) (7)	Observações
		Dotações Iniciais (3)	Inscrições / Reforços (4)	Modificações Orçamentais Diminuições / Anulações (5)		
010305010102	Outras	50,00			50,00	
0103050103	Privadas	50.050,00		40.000,00	10.050,00	
<b>010:06</b>	<b>Outras despesas correntes</b>	<b>391.357,00</b>	<b>35.810,00</b>		<b>427.167,00</b>	
<b>010:0602</b>	<b>Diversas</b>	<b>391.357,00</b>	<b>35.810,00</b>		<b>427.167,00</b>	
0103060201	Impostos e taxas	2.000,00	3.500,00		5.500,00	
<b>010:060203</b>	<b>Outras</b>	<b>389.357,00</b>	<b>32.310,00</b>		<b>421.667,00</b>	
010306020301	Outras restituições	385.077,00	25.810,00		410.887,00	
010306020302	IVA pago	1.000,00	1.000,00		2.000,00	
010306020303	Diferenças de câmbio	100,00	500,00		600,00	
010306020304	Serviços bancários	180,00	500,00		680,00	
010306020305	Outras	3.000,00	4.500,00		7.500,00	
<b>010:</b>	<b>DESPESAS DE CAPITAL</b>	<b>14.995.588,00</b>	<b>2.981.001,00</b>	<b>484.906,14</b>	<b>17.491.682,86</b>	
<b>010:07</b>	<b>Aquisição de bens de capital</b>	<b>9.771.232,00</b>	<b>179.780,00</b>	<b>12.000,00</b>	<b>9.939.012,00</b>	
<b>010:0701</b>	<b>Investimentos</b>	<b>2.231.939,00</b>	<b>153.380,00</b>		<b>2.385.319,00</b>	
0103070101	Terrenos	170.000,00			170.000,00	
<b>010:070103</b>	<b>Edifícios</b>	<b>345.000,00</b>	<b>5.000,00</b>		<b>350.000,00</b>	
010307010301	Instalações de serviços	45.000,00	5.000,00		50.000,00	
010307010307	Outros	300.000,00			300.000,00	
0103070107	Equipamento de informática	445.902,00	24.338,00		470.240,00	
0103070108	Software informático	1.201.740,00	56.849,00		1.258.589,00	
0103070109	Equipamento administrativo	16.797,00	51.193,00		67.990,00	
<b>010:070110</b>	<b>Equipamento básico</b>	<b>5.000,00</b>	<b>11.000,00</b>		<b>16.000,00</b>	
010307011002	Outro	5.000,00	11.000,00		16.000,00	
0103070111	Ferramentas e utensílios	1.500,00			1.500,00	
0103070115	Outros investimentos	46.000,00	5.000,00		51.000,00	
<b>010:0703</b>	<b>Bens de domínio público</b>	<b>7.539.293,00</b>	<b>26.400,00</b>	<b>12.000,00</b>	<b>7.553.693,00</b>	
<b>010:070303</b>	<b>Outras construções e infraestruturas</b>	<b>7.539.293,00</b>	<b>26.400,00</b>	<b>12.000,00</b>	<b>7.553.693,00</b>	
010307030301	Viadutos, arruamentos e obras complementares	56.400,00			56.400,00	

# CI REGIÃO DE AVEIRO

## Modificações do Orçamento - Despesa

Código	Classificação Económica Descrição	Despesa			Dotações Corrigidas (6)=(3)+(4)-(5)	Observações
		Dotações Iniciais (3)	Modificações / Inscrições / Reforços (4)	Diminuições / Anulações (5)		
(1)	(2)					(7)
010307030304	Bens Dom. Públ. - Iluminação pública	275.000,00			275.000,00	
010307030309	Sinalização e trânsito	225.600,00	26.400,00	12.000,00	240.000,00	
<b>010:07030313</b>	<b>Outros</b>	<b>6.982.293,00</b>			<b>6.982.293,00</b>	
01030703031301	Bens Dom. Públ.-Out. Constr.-Reabilitação Rede Hid	1.231.958,00			1.231.958,00	
01030703031302	Bens Dom. Públ.-Out. Constr.-Interv. Estrut.-BV L	3.750.335,00			3.750.335,00	
01030703031303	Bens Dom. Públ.-Out.Constr.-EI-BV Lagunar	2.000.000,00			2.000.000,00	
<b>010:08</b>	<b>Transferências de capital</b>	<b>86.142,00</b>		<b>63.274,14</b>	<b>22.867,86</b>	
<b>010:0803</b>	<b>Administração central</b>	<b>1.000,00</b>			<b>1.000,00</b>	
0103080306	Serviços e fundos autónomos	1.000,00			1.000,00	
<b>010:0805</b>	<b>Administração local</b>	<b>85.142,00</b>		<b>63.274,14</b>	<b>21.867,86</b>	
<b>010:080501</b>	<b>Contínente</b>	<b>85.142,00</b>		<b>63.274,14</b>	<b>21.867,86</b>	
010308050101	Municípios	85.142,00		63.274,14	21.867,86	
<b>010:09</b>	<b>Activos financeiros</b>	<b>5.115.374,00</b>	<b>2.391.589,00</b>	<b>409.632,00</b>	<b>7.097.331,00</b>	
<b>010:0907</b>	<b>Acções e outras participações</b>	<b>5.115.374,00</b>	<b>2.391.589,00</b>	<b>409.632,00</b>	<b>7.097.331,00</b>	
0103090701	Socied.e quase socied.não financeiras-Privadas-PCI	196.875,00			196.875,00	
0103090706	Admin.pública-Admin.central-Serv. fund. aut.-POLIS	4.918.499,00	2.391.589,00	409.632,00	6.900.456,00	
<b>010:11</b>	<b>Outras despesas de capital</b>	<b>22.840,00</b>	<b>409.632,00</b>		<b>432.472,00</b>	
<b>010:1102</b>	<b>Diversas</b>	<b>22.840,00</b>	<b>409.632,00</b>		<b>432.472,00</b>	
0103110201	Restituições	20.340,00	409.632,00		429.972,00	

Ano: 2018  
Alteração N.º: 4  
Revisão N.º: 1



# CI REGIÃO DE AVEIRO

Ano: 2018

Alteração N.º: 4

Revisão N.º: 1

## Modificações do Orçamento - Despesa

Código	Classificação Económica Descrição	Despesa			Dotações Corrigidas (6)=(3)+(4)-(5)	Observações
		Dotações Iniciais (3)	Inscrições / Reforços (4)	Modificações Orçamentais Diminuições / Anulações (5)		
0103110299	Outras	2.500,00			2.500,00	(7)
<b>Total:</b>		23.843.091,00	3.829.900,00	862.152,14	26.810.838,86	

ORGÃO EXECUTIVO  
Em 18 de Maio de 2018  
*[Assinatura]*

ORGÃO DELIBERATIVO  
Em 30 de Abril de 2018  
*[Assinatura]*

# CI REGIÃO DE AVEIRO

## Modificações: GOP - Grandes Opções do Plano

Ano: 2019  
Alteração N.º: 2  
Revisão N.º: 0

Obj. Progl. Ano	Progl. Ano	Sub Pro.	Rubrica	Designação	Classificação Org. Económica	Resp. Início	Data (mês-ano)	Fil.	2019				Anos Seguintes			Modificação (%)		
									Total		Financiamento Definido		Financiamento Não Definido (e)	2020	2021		2022	Outros
									Dotação Anual (a)=(c)+(e)	Dotação Corrigida (b)=(e)+(f)	Dotação Atual (c)	Dotação Corrigida (d)						
04				MODERNIZAÇÃO ADMINISTRATIVA DOS SERVIÇOS					208.517,00	223.217,00	206.517,00	223.217,00						
04	01			DESENVOLVIMENTO ADMINISTRATIVO DOS SERVIÇOS					179.517,00	196.217,00	179.517,00	196.217,00						
04	01	2005	13	AQUISIÇÃO BENS E SERVIÇOS					176.517,00	193.217,00	176.517,00	193.217,00						
04	01	2005	13	1 Hardware	0103070107	ST	01-2013	12-2022	17.800,00	20.800,00	17.800,00	20.800,00						
04	01	2005	13	2 Software	0103070108	ST	01-2013	12-2022	17.500,00	19.500,00	17.500,00	19.500,00						
04	01	2005	13	3 Assistência técnica	0103020219	ST	01-2013	12-2022	7.500,00	7.500,00	7.500,00	7.500,00						
04	01	2005	13	4 Cursos trabalhos especializações	0103020220	ST	01-2013	12-2022	26.863,00	26.863,00	26.863,00	26.863,00						
04	01	2005	13	5 Estudos, pareceres, projetos e consultoria	010302021406	ST	03-2013	12-2022	30.750,00	30.750,00	30.750,00	30.750,00						
04	01	2005	13	8 Ferramentas e utensílios	0103070111	ST	01-2015	12-2022	1.500,00	1.500,00	1.500,00	1.500,00						
04	01	2005	13	9 Equipamento Administrativo	0103070109	ST	01-2016	12-2022	7.600,00	18.100,00	7.600,00	18.100,00						
04	01	2005	13	11 Comunicações	0103020209	ST	01-2005	12-2022	5.700,00	6.900,00	5.700,00	6.900,00						
04	01	2005	13	12 Pessoal Regime Tardia ou Avançada	0103010107	ST	01-2018	12-2022	36.804,00	36.804,00	36.804,00	36.804,00						
04	01	2005	13	13 Encargos das instalações	0103020201	ST	01-2018	12-2022	14.000,00	14.000,00	14.000,00	14.000,00						
04	01	2005	13	14 Limpeza e higiene	0103020202	ST	01-2018	12-2022	5.800,00	5.800,00	5.800,00	5.800,00						
04	01	2005	13	15 Serviços de saúde	0103020222	ST	01-2018	12-2022	800,00	600,00	800,00	600,00						
04	01	2005	13	16 Seguros	0103020212	ST	01-2005	12-2022	2.200,00	2.200,00	2.200,00	2.200,00						
04	01	2005	13	17 Seguros acidentes trabalho cientistas profissionais	010301030901	ST	01-2019	12-2022	1.900,00	1.900,00	1.900,00	1.900,00						
04	01	2015	2	Equipamento básico - Outro	010307011002	ST	01-2015	12-2022	3.000,00	3.000,00	3.000,00	3.000,00						
04	05			Produção Cartografia					27.000,00	27.000,00	27.000,00	27.000,00						
04	05	2014	1	Cartografia	010307011303	ST	01-2014	12-2019	27.000,00	27.000,00	27.000,00	27.000,00						
05				FORMAÇÃO					67.000,00	67.000,00	67.000,00	67.000,00						
05	01			FORMAÇÃO AUTÁRQUICA					45.000,00	45.000,00	45.000,00	45.000,00						
05	01	2008	1	FORMAÇÃO - POCH					5.500,00	5.500,00	5.500,00	5.500,00						
05	01	2008	1	1 Formadores	0103020220	ST	01-2013	12-2021	2.000,00	2.000,00	2.000,00	2.000,00						
06	01	2008	1	3 Alojamento, deslocações e alimentação	0103020213	ST	01-2013	12-2019	3.000,00	3.000,00	3.000,00	3.000,00						
05	01	2008	1	6 Preparação, desenvolvimento e acompanhamento					500,00	500,00	500,00	500,00						
05	01	2008	1	6 1 Preparação, desenvolvimento e acompanhamento	0103020108	ST	01-2013	12-2019	500,00	500,00	500,00	500,00						
05	01	2008	1	6 2 Preparação, desenvolvimento e acompanhamento-assistência técnica	0103020219	ST	01-2013	12-2019	2.500,00	2.500,00	2.500,00	2.500,00						
05	01	2008	1	8 Locação de outros bens	0103020208	ST	01-2014	12-2018	500,00	500,00	500,00	500,00						
05	01	2008	2	POPHIFORMADORES					39.500,00	39.500,00	39.500,00	39.500,00						
05	01	2008	2	1 Encargos com formandos	0103020220	ST	01-2009	12-2018	38.500,00	38.500,00	38.500,00	38.500,00						
05	02			PEPAL - TURISMO E COMUNICAÇÃO					20.000,00	20.000,00	20.000,00	20.000,00						
05	02	2016	50	Famílias - Outras	0103040802	ST	01-2016	12-2020	20.000,00	20.000,00	20.000,00	20.000,00						

# CI REGIÃO DE AVEIRO

## Modificações: GOP - Grandes Opções do Plano

Ano: 2019

Alteração N.º: 2

Revisão N.º: 0

Obj. Prog. Anos	Projeto	Ano	N.º	Sub	Ass.	Designação	Classificação Org. Económica	Resp.	Datas (mês-ano)		Total	2019		Anos Seguintes			Modificação (H)			
									Início	Fim		Despesa Atual (a)=(c)+(e)	Despesa Corrigida (b)=(e)+(f)	Financiamento Definido		2020		2021	2022	Outros
														Dotação Atual (c)	Dotação Corrigida (d)					
05	03					ERASMUS - ONBOARD			03-2019	03-2019	2.000,00	2.000,00	2.000,00							
05	03	2018	5002			Deslocações estadas	0103.020213	ST	01-2018	12-2019	2.000,00	2.000,00	2.000,00							
07						PATRIMÓNIO DA CIRA			03-2019	03-2019	174.500,00	174.500,00	174.500,00							
07	01					TRANSPORTES			03-2019	03-2019	18.500,00	18.500,00	18.500,00							
07	01	2007	5001			Viatura-conservação e reparação	0103.020203	ST	01-2013	12-2019	3.500,00	3.500,00	3.500,00							
07	01	2015	4			Viatura	0103.07010602	ST	01-2015	12-2019	15.000,00	15.000,00	15.000,00							
07	03					EDIFÍCIO			03-2019	03-2019	156.000,00	156.000,00	156.000,00							
07	03	2015	1			Edifícios	0103.07010301	ST	01-2015	12-2019	100.000,00	100.000,00	100.000,00							
07	03	2015	3			Outros Investimentos	0103.070115	ST	01-2015	12-2019	48.000,00	48.000,00	48.000,00							
07	03	2015	5010			Conservação e manutenção - Edifício/Lagradouro	0103.020203	ST	01-2015	12-2019	5.000,00	5.000,00	5.000,00							
07	03	2017	5014			Eficiência Energética Edifício	0103.02021414	ST	01-2017	12-2019	5.000,00	5.000,00	5.000,00							
08						APOIO A PROJECTOS E EVENTOS			03-2019	03-2019	65.664,00	65.664,00	65.664,00			15.000,00	10.000,00			
08	01					PAPERA			03-2019	03-2019	40.000,00	40.000,00	40.000,00							
08	01	2010	18			Instituições e fins lucrativos	0103.040701	ST	01-2012	12-2019	40.000,00	40.000,00	40.000,00							
08	03					Programação Cultural em Rede			03-2019	03-2019	20.664,00	20.664,00	20.664,00			5.000,00				
08	03	2017	5019			Publicidade	0103.020217	ST	01-2017	12-2020	20.664,00	20.664,00	20.664,00			5.000,00				
08	06					AccessTur Center de Portugal			03-2019	03-2019	5.000,00	5.000,00	5.000,00			10.000,00	10.000,00			
08	06	2019	5001			Instituições e fins lucrativos	0103.040701	ST	01-2019	12-2021	5.419.714,00	5.419.714,00	5.423.343,00			4.658.855,00	708.997,00	3.629,00		
09	01					RIA DE AVEIRO			03-2019	03-2019	505.000,00	505.000,00	505.000,00			518.431,00				
09	01	2009	1			Intervenção de Requalificação e Valorização			03-2019	03-2019	505.000,00	505.000,00	505.000,00			518.431,00				
09	01	2009	1			Pólis Litoral Ria de Aveiro, S.A.	0103.960705	ST	01-2009	12-2020	5.000,00	5.000,00	5.000,00							
09	01	2009	1			Realização de Capital Social da Sociedade POLIS Litoral da Ria de Aveiro, S.A.			01-2009	12-2020	500.000,00	500.000,00	500.000,00			518.431,00				
09	01	2009	1			Restituições	0103.110201	ST	01-2009	12-2020	500.000,00	500.000,00	500.000,00			518.431,00				
09	02					Reabilitação Rede Hidrográfica			03-2019	03-2019	849.700,00	849.700,00	849.700,00							
09	02	2014	2			Bens Dom. Público - Outras construções	0103.0703031301	ST	05-2014	12-2019	849.700,00	849.700,00	849.700,00							
09	03					Intervenções Estruturais - Baixo Vouga Lagunar (Rlo)			03-2019	03-2019	3.233.083,00	3.233.083,00	3.233.083,00			4.114.590,00	688.997,00	3.629,00		
09	03	2016	12			Outros Trabalhos Especializados	0103.020220	ST	01-2016	12-2021	152.875,00	156.504,00	156.504,00			138.457,00	54.667,00	3.629,00		
09	03	2016	14			Bens Dom. Púb.-Out.Constr.-Inier.-Estruturais-BV Lagunar	0103.0703031302	ST	01-2016	12-2021	2.910.208,00	2.910.208,00	2.910.208,00			3.976.133,00	834.330,00			
09	03	2019	1			Tenenes	0103.070101	ST	01-2019	12-2021	170.000,00	170.000,00	170.000,00							
09	04					Gestão da Ria de Aveiro			03-2019	03-2019	20.000,00	20.000,00	20.000,00			20.000,00	20.000,00			
09	04	2017	5032			Estudos, projetos e consultoria	0103.02021417	ST	01-2017	12-2021	10.000,00	10.000,00	10.000,00			10.000,00	10.000,00			
09	04	2017	5033			Outros trabalhos especializados	0103.020220	ST	01-2017	12-2021	10.000,00	10.000,00	10.000,00			10.000,00	10.000,00			
09	06					RA-PRODUTO TURÍSTICO INTEGRADO			03-2019	03-2019	811.931,00	811.931,00	811.931,00			5.834,00				

# CI REGIÃO DE AVEIRO

## Modificações: GOP - Grandes Opções do Plano

Ano: 2019;  
Alteração N.º: 2  
Revisão N.º: 0

Obj. Prog. Projeto	Ano N.º	Ap. Subj. sp.	Designação	Rubrica	Classificação Económica	Resp.	Datas (mês-ano)	Total			2019			Anos Seguintes			Modificação (+/-)			
								Org. Económica	Início	Fim	Dotação Actual (a)=(c)+(e)	Dotação Corrigida (b)=(a)+(f)	Dotação Actual (c)	Dotação Corrigida (d)	Financiamento Não Definido (e)	2020		2021	2022	Outros
09 06 2018 5007			Est. Par. Proj. Cons.		0103 02021419	ST	01-2018 12-2020	92.500,00	141.675,00	92.500,00	141.675,00					49.175,00				
09 06 2018 5008			Seminários, exposições		0103 020216	ST	01-2018 12-2020	14.007,00	14.007,00	14.007,00	14.007,00									
09 06 2018 5009			Publicidade		0103 020217	ST	01-2018 12-2020	142.391,00	142.391,00	142.391,00	142.391,00									
09 06 2018 5010			Outros Trabalhos Especializados		0103 020220	ST	01-2018 12-2020	555.533,00	506.358,00	555.533,00	506.358,00			5.834,00		-49.175,00				
09 06 2018 5019			Destacções e estadas		0103 020213	ST	01-2016 12-2020	7.500,00	7.500,00	7.500,00	7.500,00									
10 01			ASSISTÊNCIA TÉCNICA																	
10 01			Assistência Técnica		0103 02021419	ST	03-2019 03-2019	133.086,00	133.086,00	133.086,00	133.086,00			54.517,00						
10 01			Combustível		0103 020216	ST	01-2013 12-2020	1.000,00	1.000,00	1.000,00	1.000,00			1.000,00						
10 01			Informação e publicidade		0103 020217	ST	01-2013 12-2020	10.000,00	10.000,00	10.000,00	10.000,00			10.000,00						
10 01			Encargos com instalações, luz e água		0103 020201	ST	01-2013 12-2020	6.000,00	6.000,00	6.000,00	6.000,00			6.000,00						
10 01			Comunicações		0103 020209	ST	01-2013 12-2020	1.500,00	1.500,00	1.500,00	1.500,00			1.500,00						
10 01			Equipamento Informático		0103 070107	ST	01-2013 12-2020	7.000,00	7.000,00	7.000,00	7.000,00			4.000,00						
10 01			Equipamento administrativo		0103 070109	ST	01-2013 12-2020	3.000,00	3.000,00	3.000,00	3.000,00			2.000,00						
10 01			Software Informático		0103 070108	ST	01-2013 12-2020	3.000,00	3.000,00	3.000,00	3.000,00			2.000,00						
10 01			Seminários e exposições		0103 020216	ST	01-2013 12-2020	3.000,00	3.000,00	3.000,00	3.000,00			2.000,00						
10 01			Pessoal em Regime de Tarefa ou Avença		0103 010107	ST	01-2013 12-2020	40.000,00	40.000,00	40.000,00	40.000,00			8.867,00						
10 01			Deslocações e estadas		0103 020213	ST	01-2013 12-2020	1.000,00	1.000,00	1.000,00	1.000,00			1.000,00						
10 01			Conservação de Bens		0103 020203	ST	01-2013 12-2020	25.000,00	25.000,00	25.000,00	25.000,00			3.750,00						
10 01			Outros Trabalhos Especializados		0103 020220	ST	01-2013 12-2020	22.566,00	22.566,00	22.566,00	22.566,00			2.500,00						
10 01			Est. Par. Proj. - Assistência Técnica		0103 02021405	ST	01-2016 12-2020	10.000,00	10.000,00	10.000,00	10.000,00			10.000,00						
11			ATIVIDADE ECONÓMICA E EMPREENDEDORISMO					197.440,00	222.440,00	197.440,00	222.440,00			108.780,00		25.000,00				
11 01			PCI - Parque de Ciência e Inovação					93.750,00	93.750,00	93.750,00	93.750,00			93.750,00						
11 01			Sociedades e quase sociedades não financeiras - Privadas-PCI					93.750,00	93.750,00	93.750,00	93.750,00			93.750,00						
11 03			SIAC - Região de Aveiro Empreendedora					103.690,00	128.690,00	103.690,00	128.690,00			108.780,00		25.000,00				
11 03			Estudos, Projetos e Consultadoria - SIAC		0103 02021413	ST	01-2016 12-2020	27.000,00	52.000,00	27.000,00	52.000,00			25.000,00		25.000,00				
11 03			Outros Trabalhos Especializados		0103 020220	ST	01-2016 12-2020	50.640,00	50.640,00	50.640,00	50.640,00			50.640,00						
11 03			Publicidade e Divulgação		0103 020217	ST	01-2016 12-2020	9.670,00	9.670,00	9.670,00	9.670,00			14.500,00						
11 03			Seminários, Exposições e Similares		0103 020219	ST	01-2016 12-2020	2.300,00	2.300,00	2.300,00	2.300,00			5.000,00						
11 03			Prêmios, condecorações e ofertas		0103 020115	ST	01-2016 12-2020	4.000,00	4.000,00	4.000,00	4.000,00			4.000,00						
11 03			Pessoal em regime de tarefa ou avença		0103 010107	ST	01-2017 12-2020	7.500,00	7.500,00	7.500,00	7.500,00			7.500,00						
11 03			Outros Serviços		0103 020225	ST	01-2019 12-2020	2.590,00	2.590,00	2.590,00	2.590,00			2.140,00						
13			MOBILIDADE					1.721.553,00	1.571.486,00	1.721.553,00	1.571.486,00			184.700,00		-150.087,00				
13 02			Autoridade Regional de Transportes					419.500,00	419.500,00	419.500,00	419.500,00			144.500,00		370.000,00				



# CI REGIÃO DE AVEIRO

## Modificações: GOP - Grandes Opções do Plano

Ano: 2019  
Alteração N.º: 2  
Revisão N.º: 0

Obj. Proj.	Projeto	Ac. Subj. N.º	Rubrica	Designação	Classificação Resp.	Data (mês-ano)	Total		2019		Anos Seguintes			Modificação (M)				
							Org. Económico	Início	Fim	Dotação Atual (a)=(c)+(e)	Dotação Corrigida (b)=(e)+(f)	Financiamento Definido			2020	2021	2022	Outros
												Dotação Atual (c)	Dotação Corrigida (d)					
13	02	2017	5	Software informático	0103.070108	ST	01-2017	12-2024	90.000,00	50.000,00	50.000,00	50.000,00	1.000,00	1.000,00	1.000,00	3.000,00		
13	02	2017	5001	Formação	0103.020215	ST	01-2017	12-2024	5.000,00	5.000,00	5.000,00	5.000,00	1.000,00	1.000,00	1.000,00	2.000,00		
13	02	2018	5	Simulação e teste	0103.07030008	ST	01-2018	12-2024	40.000,00	40.000,00	40.000,00	40.000,00	2.000,00	2.000,00	2.000,00	4.000,00		
13	02	2018	5013	Est. Pr. Proj. Cons.	0103.02021410	ST	01-2018	12-2024	70.000,00	70.000,00	70.000,00	70.000,00	10.000,00	10.000,00	50.000,00	100.000,00		
13	02	2018	5014	Outros Trabalhos Especializados	0103.020220	ST	01-2018	12-2024	70.000,00	70.000,00	70.000,00	70.000,00	5.000,00	5.000,00	5.000,00	10.000,00		
13	02	2018	5015	Sube-Privadas	0103.050103	ST	01-2018	12-2024	100.000,00	100.000,00	100.000,00	100.000,00	100.000,00	100.000,00	100.000,00	200.000,00		
13	02	2018	5018	Transportes	0103.020210	ST	01-2018	12-2024	20.000,00	20.000,00	20.000,00	20.000,00	10.000,00	10.000,00	10.000,00	20.000,00		
13	02	2018	5024	Comunicações	0103.020209	ST	01-2018	12-2024	2.500,00	2.500,00	2.500,00	2.500,00	2.500,00	2.500,00	2.500,00	5.000,00		
13	02	2018	5025	Publicidade	0103.020217	ST	01-2018	12-2024	22.000,00	22.000,00	22.000,00	22.000,00	5.000,00	5.000,00	5.000,00	10.000,00		
13	02	2019	2	Equipamento de Informática	0103.070107	ST	01-2019	12-2024	15.000,00	15.000,00	15.000,00	15.000,00	2.000,00	2.000,00	2.000,00	4.000,00		
13	02	2019	3	Equipamento Administrativo	0103.070108	ST	01-2019	12-2024	20.000,00	20.000,00	20.000,00	20.000,00	1.000,00	1.000,00	1.000,00	2.000,00		
13	02	2019	5004	Resseal em Regime de Tarefa ou Averça	0103.070107	ST	01-2019	12-2024	5.000,00	5.000,00	5.000,00	5.000,00	5.000,00	5.000,00	5.000,00	10.000,00		
13	03			Aveiro Região de Bicicleta			03-2019	03-2019	92.000,00	92.000,00	92.000,00	92.000,00	200,00	200,00		10.000,00		
13	03	2017	1	Aveiro Região de Bicicleta			03-2019	03-2019	92.000,00	92.000,00	92.000,00	92.000,00	200,00	200,00		10.000,00		
13	03	2017	1	Publicidade	0103.020217	ST	01-2017	12-2020	60.000,00	60.000,00	60.000,00	60.000,00	100,00	100,00		10.000,00		
13	03	2017	5	Infraestruturas e fins lucrativos	0103.040701	ST	01-2018	12-2020	32.000,00	32.000,00	32.000,00	32.000,00	100,00	100,00		10.000,00		
13	04			Programa Valorizar - GRRA			03-2019	03-2019	1.210.053,00	1.055.966,00	1.055.966,00	1.055.966,00	50.000,00	50.000,00		-150.087,00		
13	04	2019	5	Ferramentas e utensílios	0103.070111	ST	01-2019	12-2019	38.015,00	38.015,00	38.015,00	38.015,00						
13	04	2019	6	Bens Dom. Públ.-Out.Comst.-Viádidos, amovimentos e obr.	0103.07030001	ST	01-2019	12-2019	1.048.538,00	1.019.451,00	1.019.451,00	1.019.451,00						
13	04	2019	5007	Publicidade	0103.020217	ST	01-2019	12-2020	122.500,00	2.500,00	2.500,00	2.500,00	50.000,00	50.000,00				
15				PROMOÇÃO E DIVULGAÇÃO DA REGIÃO DE AVEIRO			03-2019	03-2019	148.500,00	148.500,00	148.500,00	148.500,00						
15	01			Congresso da Região de Aveiro 2019			03-2019	03-2019	21.500,00	21.500,00	21.500,00	21.500,00						
15	01	2011	6	Seminários, exposições e similares	0103.020216	ST	01-2011	12-2020	6.500,00	6.500,00	6.500,00	6.500,00						
15	01	2013	5005	Publicidade	0103.020217	ST	01-2013	12-2020	14.000,00	14.000,00	14.000,00	14.000,00						
15	01	2017	5020	Deslocações e estadas	0103.020213	ST	01-2017	12-2020	1.000,00	1.000,00	1.000,00	1.000,00						
15	02			Promoção da Região de Aveiro			03-2019	03-2019	22.000,00	22.000,00	22.000,00	22.000,00						
15	02	2012	5009	Publicidade	0103.020217	ST	01-2012	12-2020	20.000,00	20.000,00	20.000,00	20.000,00						
15	02	2014	5007	Seminários	0103.020216	ST	01-2014	12-2020	2.000,00	2.000,00	2.000,00	2.000,00						
15	03			3º Anos Região Aveiro / Dia da Região de Aveiro			03-2019	03-2019	165.000,00	165.000,00	165.000,00	165.000,00						
15	03	2015	5013	Seminários, exposições e similares.	0103.020216	ST	01-2015	12-2019	25.000,00	25.000,00	25.000,00	25.000,00						
15	03	2015	5014	Publicidade	0103.020217	ST	01-2015	12-2019	38.000,00	38.000,00	38.000,00	38.000,00						
15	03	2016	28	Deslocações e Estadas	0103.020213	ST	01-2016	12-2019	19.000,00	19.000,00	19.000,00	19.000,00						
15	03	2016	29	Outros Trabalhos Especializados	0103.020220	ST	01-2016	12-2019	17.000,00	17.000,00	17.000,00	17.000,00						

# CI REGIÃO DE AVEIRO

## Modificações: GOP - Grandes Opções do Plano

Ano: 2019

Alteração N.º: 2

Revisão N.º: 0

Obj. Prog. Projeto (Ano, Sub-projeto)	Rubrica	Designação	Classificação Org. Económica	Resp.	Data (mês-ano)	Total			2019			Anos Seguintes			Modificação (+/-)	
						Início	Fim	Dotação Atual (a)=(c)+(e)	Dotação Corrigida (b)=(a)+(f)	Dotação Atual (c)	Dotação Corrigida (d)	2020	2021	2022		Outros
15 03 2019 5005		Outros Serviços	0103 020225	ST	01-2019	12-2019	6.000,00	6.000,00	6.000,00	6.000,00						
16		AMBIENTE			03-2019	03-2019	32.573,00	32.573,00	32.573,00	32.573,00		2.245,00				
16 02		CLAIR-City			03-2019	03-2019	32.573,00	32.573,00	32.573,00	32.573,00		2.245,00				
16 02 2016 11		Deslocações e Escazas	0103 020213	ST	01-2016	12-2020	5.245,00	5.245,00	5.245,00	5.245,00		1.745,00				
16 02 2017 5015		Outras Restituições	0103 06020301	ST	01-2017	12-2019	21.328,00	21.328,00	21.328,00	21.328,00		500,00				
16 02 2019 5008		Prémios, condecorações e ofertas	0103 020115	ST	01-2019	12-2020	1.500,00	1.500,00	1.500,00	1.500,00						
16 02 2019 5009		Seminários, Exposições e similares	0103 020216	ST	01-2019	12-2019	1.750,00	1.750,00	1.750,00	1.750,00						
16 02 2019 5010		Publicidade	0103 020217	ST	01-2019	12-2019	1.000,00	1.000,00	1.000,00	1.000,00						
16 02 2019 5011		Outros trabalhos especializados	0103 020220	ST	01-2019	12-2019	1.750,00	1.750,00	1.750,00	1.750,00						
17		ESTRATÉGIA DESENVOLVIMENTO TERRITORIAL			03-2019	03-2019	6.602.115,00	6.773.373,00	6.602.115,00	6.773.373,00		8.408.840,00		5.707.579,00	171.258,00	
17 02		POCT - PACTO DESENVOLV. E COESÃO TERRITORIAL			03-2019	03-2019	6.595.285,00	6.766.523,00	6.595.285,00	6.766.523,00		8.407.840,00		5.707.579,00	171.258,00	
17 02 2016 1		D1 - BAIXO VOUGA LAGUNAR			03-2019	03-2019	3.057.612,00	3.057.612,00	3.057.612,00	3.057.612,00		7.245.604,00		4.964.018,00	63.990,00	
17 02 2016 1		Estudos, Projetos e Consultadoria	0103 02021415	ST	01-2016	12-2021	82.410,00	146.370,00	82.410,00	146.370,00				123.615,00		
17 02 2016 1		Outras construções	0103 070301903	ST	01-2016	12-2021	2.475.202,00	2.475.202,00	2.475.202,00	2.475.202,00		7.245.604,00		4.840.403,00		
17 02 2016 1		Terenos	0103 070101	ST	01-2019	12-2021	500.000,00	438.040,00	500.000,00	438.040,00						
17 02 2016 2		D2 - Grande Rola da Ria de Aveiro - GORRA			03-2019	03-2019	464.170,00	495.441,00	464.170,00	495.441,00						
17 02 2016 2		Outros trabalhos especializados	0103 020220	ST	01-2016	12-2021	13.407,00	33.518,00	13.407,00	33.518,00						
17 02 2016 2		Publicidade	0103 020217	ST	01-2019	12-2021	66.019,00	97.290,00	66.019,00	97.290,00						
17 02 2016 2		Bens Dom. Públ.-Out.Constr.-Vestidos, arnamentos e obr.	0103 07030301	ST	01-2017	12-2021	56.400,00	38.289,00	56.400,00	38.289,00						
17 02 2016 2		Sinalização e trânsito	0103 0703009	ST	01-2017	12-2021	225.600,00	225.600,00	225.600,00	225.600,00						
17 02 2016 2		Est.Públ.Proj.Cons-POCT	0103 02021415	ST	01-2016	12-2021	48.908,00	48.908,00	48.908,00	48.908,00						
17 02 2016 2		Seminários, exposições	0103 020216	ST	01-2017	12-2021	55.836,00	55.836,00	55.836,00	55.836,00						
17 02 2016 3		D3 - MODERNIZAÇÃO ADMINISTRATIVA			03-2019	03-2019	1.996.097,00	2.136.084,00	1.996.097,00	2.136.084,00						
17 02 2016 3		Estudos, Projetos e Consultadoria	0103 02021415	ST	01-2016	12-2021	387.021,00	398.621,00	387.021,00	398.621,00						
17 02 2016 3		Aquisição software	0103 070108	ST	01-2016	12-2021	782.907,00	862.163,00	782.907,00	862.163,00						
17 02 2016 3		Equipamento informático	0103 070107	ST	01-2016	12-2021	781.804,00	754.143,00	781.804,00	754.143,00						
17 02 2016 3		Outros trabalhos especializados	0103 020220	ST	01-2016	12-2021	25.964,00	128.660,00	25.964,00	128.660,00						
17 02 2016 3		Assistência técnica	0103 020219	ST	01-2016	12-2021	100,00	100,00	100,00	100,00						
17 02 2016 3		Publicidade	0103 020217	ST	01-2016	12-2021	18.301,00	22.387,00	18.301,00	22.387,00						
17 02 2016 4		D4 - PREVENÇÃO E GESTÃO DE RISCOS			03-2019	03-2019	354.325,00	354.325,00	354.325,00	354.325,00		439.175,00		20.500,00		
17 02 2016 4		Estudos, Projetos e Consultadoria	0103 02021415	ST	01-2016	12-2021	328.325,00	328.325,00	328.325,00	328.325,00						
17 02 2016 4		Outros Trabalhos Especializados	0103 020220	ST	01-2019	12-2021	26.000,00	26.000,00	26.000,00	26.000,00		26.000,00		20.500,00		
17 02 2016 6		D8 - EDUCAÇÃO			03-2019	03-2019	723.061,00	723.061,00	723.061,00	723.061,00		723.061,00		723.061,00		

# CI REGIÃO DE AVEIRO

## Modificações: GOP - Grandes Opções do Plano

Ano: 2019  
Alteração N.º: 2  
Revisão N.º: 0

Obj. Prog.º	Projeto	Ano	Proj. N.º	Ass. N.º	Rubrica	Designação	Classificação Org. Económica	Resp.	Datas (mês-ano)	Total			2019			Anos Seguintes			Modificação (+/-)		
										Início	Fim	Dotação Atual (a)=(c)+(e)	Dotação Corrigida (b)=(a)+(f)	Dotação Atual (c)	Dotação Corrigida (d)	Financiamento Não Definido (e)	2020	2021		2022	Outros
17	02	2016	6	3		Outros trabalhos especializados	0103.020220	ST	01-2016	12-2021	374.411,00	357.818,00	374.411,00	357.818,00		374.411,00	374.411,00		-16.592,00		
17	02	2016	6	4		Deslocações e estadas	0103.020213	ST	01-2016	12-2021	67.768,00	67.768,00	67.768,00	67.768,00		67.768,00	67.768,00				
17	02	2016	6	5		Publicidade	0103.020217	ST	01-2016	12-2021	18.347,00	18.347,00	18.347,00	18.347,00		18.347,00	18.347,00				
17	02	2016	6	6		Pessoal em regime de tarefa ou avença	0103.010107	ST	01-2016	12-2021	43.542,00	43.542,00	43.542,00	43.542,00		43.542,00	43.542,00				
17	02	2016	6	7		Seminários, exposições, similares	0103.020218	ST	01-2016	12-2021	210.897,00	210.897,00	210.897,00	210.897,00		210.897,00	210.897,00				
17	02	2016	6	9		Equipamento informático	0103.070107	ST	01-2016	12-2021	8.298,00	24.868,00	8.298,00	24.868,00		8.298,00	8.298,00		16.592,00		
17	03	2017	5035			RUNIN - O papel das Universidades na Inovação e Des			03-2018	03-2019	700,00	700,00	700,00	700,00		700,00	700,00				
17	03	2017	5035			Deslocações e Estadas	0103.020213	ST	01-2017	12-2020	700,00	700,00	700,00	700,00		700,00	700,00				
17	04	2018	5011			DELEGAÇÃO PERMANENTE BRUXELAS			03-2019	03-2019	6.150,00	6.150,00	6.150,00	6.150,00		6.150,00	6.150,00				
17	04	2018	5011			Outros Trabalhos Especializados	0103.020220	ST	01-2018	12-2019	6.150,00	6.150,00	6.150,00	6.150,00		6.150,00	6.150,00				
19	01	2014	5005			ESTRATÉGIA DESENVOLVIMENTO LOCAL			03-2019	03-2019	54.679,00	54.679,00	54.679,00	54.679,00		54.679,00	54.679,00				
19	01	2014	5005			GAC-RA 2020 / DLBC Costeira			03-2019	03-2019	54.679,00	54.679,00	54.679,00	54.679,00		54.679,00	54.679,00				
19	01	2017	2			Publicidade	0103.020217	ST	01-2017	12-2021	3.000,00	3.000,00	3.000,00	3.000,00		3.000,00	3.000,00				
19	01	2017	3			Equipamento informático	0103.070107	ST	01-2017	12-2021	7.000,00	7.000,00	7.000,00	7.000,00		7.000,00	7.000,00				
19	01	2017	4			Software informático	0103.070108	ST	01-2017	12-2021	1.892,00	1.892,00	1.892,00	1.892,00		1.892,00	1.892,00				
19	01	2017	5008			Equipamento administrativo	0103.070109	ST	01-2017	12-2021	1.805,00	1.805,00	1.805,00	1.805,00		1.805,00	1.805,00				
19	01	2017	5008			Deslocações e estadas	0103.020213	ST	01-2017	12-2021	1.200,00	1.200,00	1.200,00	1.200,00		1.200,00	1.200,00				
19	01	2017	5009			Formação	0103.020215	ST	01-2017	12-2021	5.000,00	5.000,00	5.000,00	5.000,00		5.000,00	5.000,00				
19	01	2017	5010			Seminários, exposições e similares	0103.020216	ST	01-2017	12-2021	1.000,00	1.000,00	1.000,00	1.000,00		1.000,00	1.000,00				
19	01	2017	5011			Outros trabalhos especializados	0103.020220	ST	01-2017	12-2021	5.000,00	5.000,00	5.000,00	5.000,00		5.000,00	5.000,00				
19	01	2019	7			Material de Transporte - Locação financeira	0103.070205	ST	01-2018	12-2022	7.860,00	7.860,00	7.860,00	7.860,00		7.860,00	7.860,00				
19	01	2019	8			Infraestruturas para distribuição de energia elétrica	0103.07010410	ST	01-2018	12-2018	3.000,00	3.000,00	3.000,00	3.000,00		3.000,00	3.000,00				
19	01	2019	9			Edifícios - Instalação de Serviços	0103.07010301	ST	01-2018	12-2019	16.491,00	16.491,00	16.491,00	16.491,00		16.491,00	16.491,00				
19	01	2019	5012			Juros Locação Financeira - Material de Transporte	0103.030305	ST	01-2019	12-2022	1.431,00	1.431,00	1.431,00	1.431,00		1.431,00	1.431,00				
21	01	2015	5008			CENTRO INTERMUNICIPAL RECOLHA DE ANIMAIS			03-2019	03-2019	2.007.064,00	2.007.064,00	2.007.064,00	2.007.064,00		2.007.064,00	2.007.064,00				
21	01	2015	5008			CIROA			03-2019	03-2019	2.007.064,00	2.007.064,00	2.007.064,00	2.007.064,00		2.007.064,00	2.007.064,00				
21	01	2018	1			Est. Proj. Consult. - CIROA	0103.02021402	ST	01-2015	12-2019	6.064,00	6.064,00	6.064,00	6.064,00		6.064,00	6.064,00				
21	01	2018	4			Edifícios - outros	0103.07010307	ST	01-2018	12-2020	2.000.000,00	1.963.816,00	2.000.000,00	1.963.816,00		2.000.000,00	1.963.816,00				
21	01	2019	4			Edifícios - Instalações de serviços	0103.07030201	ST	01-2019	12-2020	1.000,00	1.000,00	1.000,00	1.000,00		1.000,00	1.000,00				
23	01	2018	2			PROTEÇÃO CIVIL			03-2018	03-2019	61.100,00	61.100,00	61.100,00	61.100,00		61.100,00	61.100,00				
23	01	2018	4			PROTEÇÃO CIVIL INTERMUNICIPAL			03-2019	03-2019	20.000,00	20.000,00	20.000,00	20.000,00		20.000,00	20.000,00				
23	01	2018	2			Eq. Informáticos	0103.070107	ST	01-2018	12-2019	10.000,00	10.000,00	10.000,00	10.000,00		10.000,00	10.000,00				
23	01	2018	4			Eq. Básico - Outro	0103.07011002	ST	01-2018	12-2019	10.000,00	10.000,00	10.000,00	10.000,00		10.000,00	10.000,00				

# CI REGIÃO DE AVEIRO

Ano: 2019  
 Alteração N.º: 2  
 Revisão N.º: 0

## Modificações: GOP - Grandes Opções do Plano

Obj. Prog.	Projeto	Ano	Sub- pç.	Designação	Classificação Org. Económica	Reep.	Data (mês-ano)	2019		2020			2021			2022			Outros	Modificação (+/-)	
								Início		Fim		2020		2021		2022					
								03-2019	03-2019	01-2018	12-2019	0,00	14.131.141,00	6.724.067,00	275.983,00	370.000,00	66.500,00				
23	02			DEFESA DA FLORESTA CONTRA INCÊNDIOS	0103.0107	ST															
		2018		Pess. Reg. Tarefas ou Avença																	
								Totais:		16.891.505,00	16.958.005,00	16.891.505,00	18.938.005,00	0,00	14.131.141,00	6.724.067,00	275.983,00	370.000,00	66.500,00		

ORGÃO EXECUTIVO  
 Em 18 de JUNHO de 2019



ORGÃO DELIBERATIVO  
 Em 30 de ABRIL de 2019





# CI REGIÃO DE AVEIRO

## Modificações: PPI - Plano Plurianual de Investimentos

Ano: 2019  
 Alteração N.º: 2  
 Revisão N.º: 0

Obj. Prog. Projeto Ano N.º	Ap. Sub-ap.	Designação	Classificação Org. Económica	Resp.	Datas (mês-ano)		Total	2019			Anos Seguintes			Modificação (+/-)	
					Inicio	Fim		Dotação Actual (a)=(c)+(e)	Financiamento Definido		2020	2021	2022		Outros
									Dotação Corrigida (b)=(a)+(f)	Dotação Actual (c)					
04		MODERNIZAÇÃO ADMINISTRATIVA DOS SERVIÇOS			03-2019	03-2019	206.517,00	223.217,00	206.517,00	223.217,00	110.815,00	91.500,00	74.150,00	16.700,00	
04	01	DESENVOLVIMENTO ADMINISTRATIVO DOS SERVIÇOS			03-2019	03-2019	179.517,00	186.217,00	179.517,00	186.217,00	110.815,00	91.500,00	74.150,00	16.700,00	
04	01	AQUISIÇÃO BENS E SERVIÇOS			03-2019	03-2019	176.517,00	193.217,00	176.517,00	193.217,00	110.815,00	91.500,00	74.150,00	16.700,00	
04	01	Hardware	0103.070107	ST	01-2013	12-2022	17.800,00	20.800,00	17.800,00	20.800,00	17.800,00	20.800,00		3.000,00	
04	01	Software	0103.070108	ST	01-2013	12-2022	17.500,00	19.500,00	17.500,00	19.500,00	17.500,00	19.500,00		2.000,00	
04	01	Ferramentas e Utensílios	0103.070111	ST	01-2015	12-2022	1.500,00	1.500,00	1.500,00	1.500,00	1.500,00	1.500,00		10.500,00	
04	01	Equipamento Administrativo	0103.070109	ST	01-2016	12-2022	7.600,00	18.100,00	7.600,00	18.100,00	7.600,00	18.100,00			
04	01	Equipamento básico - Outro	0103.07011002	ST	01-2015	12-2022	3.000,00	3.000,00	3.000,00	3.000,00	3.000,00	3.000,00			
04	05	Produção Cartografia			03-2019	03-2019	27.000,00	27.000,00	27.000,00	27.000,00	27.000,00	27.000,00			
04	05	Cartografia	0103.07011303	ST	01-2014	12-2019	27.000,00	27.000,00	27.000,00	27.000,00	27.000,00	27.000,00			
07		PATRIMÓNIO DA CIRA			03-2019	03-2019	174.500,00	174.500,00	174.500,00	174.500,00	174.500,00	174.500,00			
07	01	TRANSPORTES			03-2019	03-2019	18.500,00	18.500,00	18.500,00	18.500,00	18.500,00	18.500,00			
07	01	Viatura	0103.07010802	ST	01-2015	12-2019	15.000,00	15.000,00	15.000,00	15.000,00	15.000,00	15.000,00			
07	03	EDIFÍCIO			03-2019	03-2019	156.000,00	156.000,00	156.000,00	156.000,00	156.000,00	156.000,00			
07	03	Edifícios	0103.07010301	ST	01-2015	12-2019	100.000,00	100.000,00	100.000,00	100.000,00	100.000,00	100.000,00			
07	03	Outros Investimentos	0103.070115	ST	01-2015	12-2019	48.000,00	48.000,00	48.000,00	48.000,00	48.000,00	48.000,00			
09		RIA DE AVEIRO			03-2019	03-2019	5.419.714,00	5.423.343,00	5.419.714,00	5.423.343,00	4.658.855,00	708.997,00		3.629,00	
09	02	Reabilitação Rede Hidrográfica			03-2019	03-2019	849.700,00	849.700,00	849.700,00	849.700,00	849.700,00	849.700,00			
09	02	Bens Dom. Público - Outras construções	0103.0703031301	ST	05-2014	12-2019	849.700,00	849.700,00	849.700,00	849.700,00	849.700,00	849.700,00			
09	03	Intervenções Estruturais - Balco Vouga Lagunar (Rio)			03-2019	03-2019	3.233.083,00	3.236.712,00	3.233.083,00	3.236.712,00	4.114.590,00	688.997,00		3.629,00	
09	03	Bens Dom. Públi.-Out.Constr.-Inerv.Estruturais-BV Lagunar	0103.0703031302	ST	01-2016	12-2021	2.910.208,00	2.910.208,00	2.910.208,00	2.910.208,00	3.878.133,00	634.330,00			
09	03	Terrenos	0103.070101	ST	01-2018	12-2021	170.000,00	170.000,00	170.000,00	170.000,00	170.000,00	170.000,00			
10		ASSISTÊNCIA TÉCNICA			03-2019	03-2019	133.086,00	133.086,00	133.086,00	133.086,00	54.617,00				
10	01	Assistência Técnica			03-2019	03-2019	133.086,00	133.086,00	133.086,00	133.086,00	54.617,00				
10	01	Equipamento Informático	0103.070107	ST	01-2013	12-2020	7.000,00	7.000,00	7.000,00	7.000,00	4.000,00				
10	01	Equipamento administrativo	0103.070108	ST	01-2013	12-2020	3.000,00	3.000,00	3.000,00	3.000,00	2.000,00				
10	01	Software informático	0103.070108	ST	01-2013	12-2020	3.000,00	3.000,00	3.000,00	3.000,00	2.000,00				
13		MOBILIDADE			03-2019	03-2019	1.721.553,00	1.571.466,00	1.721.553,00	1.571.466,00	194.700,00	144.500,00	370.000,00	-150.087,00	
13	02	Autoridade Regional de Transportes			03-2019	03-2019	419.500,00	419.500,00	419.500,00	419.500,00	144.500,00	144.500,00	370.000,00		
13	02	Software Informático	0103.070108	ST	01-2017	12-2024	50.000,00	50.000,00	50.000,00	50.000,00	1.000,00	1.000,00	3.000,00		
13	02	Simulação e trânsito	0103.07030309	ST	01-2018	12-2024	40.000,00	40.000,00	40.000,00	40.000,00	2.000,00	2.000,00	4.000,00		
13	02	Equipamento de Informática	0103.070107	ST	01-2019	12-2024	15.000,00	15.000,00	15.000,00	15.000,00	2.000,00	2.000,00	4.000,00		
13	02	Equipamento Administrativo	0103.070109	ST	01-2019	12-2024	20.000,00	20.000,00	20.000,00	20.000,00	1.000,00	1.000,00	2.000,00		

# CI REGIÃO DE AVEIRO

## Modificações: PPI - Plano Plurianual de Investimentos

Alteração N.º: 2  
Revisão N.º: 0

Ano: 2019

Obj. Prog. Ano	Projeto	Subsp.	Rubrica	Designação	Classificação Resp. Org. Económica	Data (mês-ano)		Total	2019			Anos Seguintes			Modificação (+/-)	
						Início	Fim		Financiamento Definido		2020	2021	2022	Outros		
									Dotação Actual (a)=(c)+(e)	Dotação Corrigida (b)=(a)+(f)						Dotação Actual (c)
13 04	Programa Valorizar - GRRR					03-2019	03-2019	1.210.053,00	1.059.965,00	1.210.053,00	1.059.965,00	50.000,00				-150.087,00
13 04	Fermentais e utensílios	0103 070111	ST			01-2019	12-2019	38.015,00	38.015,00	38.015,00	38.015,00					-30.087,00
13 04	Bens Dom. Publ.-Out.Constr.-Móveis, arrumamentos e obr.	0103 07030301	ST			01-2019	12-2019	1.049.538,00	1.019.451,00	1.049.538,00	1.019.451,00					171.258,00
17	ESTRATÉGIA DESENVOLVIMENTO TERRITORIAL					03-2019	03-2019	6.602.115,00	6.773.373,00	6.602.115,00	6.773.373,00					171.258,00
17 02	PDCT - PACTO DESENVOLV. E COESÃO TERRITORIAL RA					03-2019	03-2019	6.595.265,00	6.766.523,00	6.595.265,00	6.766.523,00					171.258,00
17 02	D1 - BAIXO VOUGA LAGUNAR					03-2019	03-2019	3.057.612,00	3.057.612,00	3.057.612,00	3.057.612,00					
17 02	Outras construções	0103 0703031303	ST			01-2016	12-2021	2.475.202,00	2.475.202,00	2.475.202,00	2.475.202,00					4.964.018,00
17 02	Terenos	0103 070101	ST			01-2019	12-2021	500.000,00	438.040,00	500.000,00	438.040,00					-63.960,00
17 02	D2 - Grande Rola da Ria de Aveiro - GRRR					03-2019	03-2019	464.170,00	485.441,00	464.170,00	485.441,00					31.271,00
17 02	Bens Dom. Publ.-Out.Constr.-Móveis, arrumamentos e obr.	0103 07030301	ST			01-2017	12-2021	58.400,00	38.289,00	58.400,00	38.289,00					-20.111,00
17 02	Sinalização e trânsito	0103 07030309	ST			01-2017	12-2021	225.600,00	225.600,00	225.600,00	225.600,00					
17 02	D3 - MODERNIZAÇÃO ADMINISTRATIVA					03-2019	03-2019	1.998.097,00	2.135.084,00	1.998.097,00	2.135.084,00					138.987,00
17 02	Aquisição software	0103 070108	ST			01-2016	12-2021	782.807,00	862.183,00	782.807,00	862.183,00					78.258,00
17 02	Equipamento informático	0103 070107	ST			01-2016	12-2021	781.804,00	754.143,00	781.804,00	754.143,00					-27.661,00
17 02	D8 - EDUCAÇÃO					03-2019	03-2019	723.061,00	723.061,00	723.061,00	723.061,00					
17 02	Equipamento informático	0103 070107	ST			01-2016	12-2021	8.298,00	24.888,00	8.298,00	24.888,00					16.592,00
19	ESTRATÉGIA DESENVOLVIMENTO LOCAL					03-2019	03-2019	54.679,00	54.679,00	54.679,00	54.679,00					
19 01	GAC-RA 2020/DLBC Costeira					03-2019	03-2019	54.679,00	54.679,00	54.679,00	54.679,00					
19 01	Equipamento informático	0103 070107	ST			01-2017	12-2021	7.000,00	7.000,00	7.000,00	7.000,00					
19 01	Software informático	0103 070108	ST			01-2017	12-2021	1.892,00	1.892,00	1.892,00	1.892,00					
19 01	Equipamento administrativo	0103 070106	ST			01-2017	12-2021	1.805,00	1.805,00	1.805,00	1.805,00					
19 01	Material de Transporte- Locação financeira	0103 070205	ST			01-2019	12-2022	7.880,00	7.880,00	7.880,00	7.880,00					10.483,00
19 01	Infraestruturas para distribuição de energia elétrica	0103 07010410	ST			01-2019	12-2019	3.000,00	3.000,00	3.000,00	3.000,00					
19 01	Edifícios - instalação de Serviços	0103 07010301	ST			01-2019	12-2019	16.491,00	16.491,00	16.491,00	16.491,00					
21	CENTRO INTERMUNICIPAL RECOLHA DE ANIMAIS					03-2019	03-2019	2.007.054,00	2.007.054,00	2.007.054,00	2.007.054,00					
21 01	CIRCOA					03-2019	03-2019	2.007.054,00	2.007.054,00	2.007.054,00	2.007.054,00					
21 01	Edifícios - outros	0103 07010307	ST			01-2016	12-2020	2.000.000,00	1.983.616,00	2.000.000,00	1.983.616,00					-38.384,00
21 01	Edifícios - instalações de serviços	0103 07030201	ST			01-2019	12-2020	1.000,00	1.000,00	1.000,00	1.000,00					
23	PROTEÇÃO CIVIL					03-2019	03-2019	61.100,00	61.100,00	61.100,00	61.100,00					
23 01	PROTEÇÃO CIVIL INTERMUNICIPAL					03-2019	03-2019	20.000,00	20.000,00	20.000,00	20.000,00					
23 01	Eq. Informáticos	0103 070107	ST			01-2018	12-2019	10.000,00	10.000,00	10.000,00	10.000,00					

# CI REGIÃO DE AVEIRO

Ano: 2019  
 Alteração N.º: 2  
 Revisão N.º: 0


## Modificações: PPI - Plano Plurianual de Investimentos

Obj. Prog.	Projeto	Ano	N.º	Eq. Básico - Outro	Rubrica	Classificação	Org. Económica	Resp.	Data (mês-ano)	2019		Anos Seguintes			Modificação (H)							
										Designação	Início	Fim	Financiamento Definido			Financiamento Não Definido (e)	Outros					
													Dotação Atual (f)-(c)-(e)	Dotação Corrigida (b)-(e)-(f)				Dotação Atual (c)	Dotação Corrigida (d)	2020	2021	2022
23	01	2018	4			0103.0701.002	ST		01-2018	12-2019	10.000,00	10.000,00	10.000,00	10.000,00	0,00	11.755.091,00	5.498.888,00	22.483,00	13.000,00	-66.955,00		
Total:											10.000,00	10.000,00	12.286.118,00	12.213.263,00	12.286.118,00	12.213.263,00	0,00	11.755.091,00	5.498.888,00	22.483,00	13.000,00	-66.955,00

ORGÃO EXECUTIVO  
 Em 18 de Janeiro de 2019



ORGÃO DELIBERATIVO  
 Em 30 de Abril de 2019



### Mapa de Fundos de Maneio

Designação da Entidade - CI REGIÃO DE AVEIRO

Gerência - 2018

Titular do Fundo de Maneio - MARIA ISABEL SARABANDO DA MADALENA

Classificação Orçamental - 0103 ORGÃOS DA ASSOCIAÇÃO  
02010202 Gasóleo

Dotação Orçamental - 0,00

Valor do Fundo - 60,00

Data da Constituição - 02-01-2018

Ordem de Pagamento		
N.º	Data	Valor
34	31-01-2018	48,19
185	29-03-2018	35,00
239	30-04-2018	40,01
454	31-07-2018	51,29

Classificação Orçamental - 0103 ORGÃOS DA ASSOCIAÇÃO  
020104 Limpeza e higiene

Dotação Orçamental - 0,00

Valor do Fundo - 10,00

Data da Constituição - 02-01-2018

Ordem de Pagamento		
N.º	Data	Valor
179	29-03-2018	8,95
240	30-04-2018	1,74
453	31-07-2018	4,48
516	31-08-2018	7,20
600	28-09-2018	4,49

Classificação Orçamental - 0103 ORGÃOS DA ASSOCIAÇÃO  
020108 Material de escritório

Dotação Orçamental - 0,00

Valor do Fundo - 40,00


Data da Constituição - 02-01-2018

Ordem de Pagamento		
N.º	Data	Valor
77	28-02-2018	9,99
82	28-02-2018	5,95



### Mapa de Fundos de Maneio

Designação da Entidade - CI REGIÃO DE AVEIRO  
Gerência - 2018  
Titular do Fundo de Maneio - MARIA ISABEL SARABANDO DA MADALENA



Classificação Orçamental - 0103 ORGÃOS DA ASSOCIAÇÃO  
020108 Material de escritório

Dotação Orçamental - \_\_\_\_\_ 0,00

Valor do Fundo - \_\_\_\_\_ 40,00

Data da Constituição - 02-01-2018

Ordem de Pagamento		
N.º	Data	Valor
83	28-02-2018	0,90
238	30-04-2018	9,59
451	31-07-2018	17,09
455	31-07-2018	3,20
659	31-10-2018	38,12

Classificação Orçamental - 0103 ORGÃOS DA ASSOCIAÇÃO  
020121 Outros bens

Dotação Orçamental - \_\_\_\_\_ 0,00

Valor do Fundo - \_\_\_\_\_ 50,00

Data da Constituição - 02-01-2018

Ordem de Pagamento		
N.º	Data	Valor
80	28-02-2018	11,81
456	31-07-2018	7,00
515	31-08-2018	10,75
517	31-08-2018	7,20
597	28-09-2018	22,95
812	28-12-2018	21,44
818	28-12-2018	11,20

### Mapa de Fundos de Maneio

Designação da Entidade - CI REGIÃO DE AVEIRO  
Gerência - 2018

Titular do Fundo de Maneio - MARIA ISABEL SARABANDO DA MADALENA

Classificação Orçamental - 0103 ORGÃOS DA ASSOCIAÇÃO  
020203 Conservação de bens

Dotação Orçamental - 0,00

Valor do Fundo - 60,00

Data da Constituição - 02-01-2018



Ordem de Pagamento		
N.º	Data	Valor
601	28-09-2018	2,99

Classificação Orçamental - 0103 ORGÃOS DA ASSOCIAÇÃO  
020213 Deslocações e estadas

Dotação Orçamental - 0,00

Valor do Fundo - 100,00

Data da Constituição - 02-01-2018

Ordem de Pagamento		
N.º	Data	Valor
33	31-01-2018	14,00
35	31-01-2018	8,05
78	28-02-2018	18,09
79	28-02-2018	23,08
81	28-02-2018	4,30
84	28-02-2018	41,85
178	29-03-2018	7,92
180	29-03-2018	4,25
181	29-03-2018	8,45
182	29-03-2018	12,05
183	29-03-2018	6,00
184	29-03-2018	1,00
241	30-04-2018	41,20
306	30-05-2018	8,75
452	31-07-2018	1,95
457	31-07-2018	9,50
518	31-08-2018	50,50
598	28-09-2018	12,70
599	28-09-2018	23,00
660	31-10-2018	8,57

## Mapa de Fundos de Maneio

Designação da Entidade - CI REGIÃO DE AVEIRO

Gerência - 2018

Titular do Fundo de Maneio - MARIA ISABEL SARABANDO DA MADALENA

Classificação Orçamental - 0103 ORGÃOS DA ASSOCIAÇÃO  
020213 Deslocações e estadas

Dotação Orçamental - 0,00

Valor do Fundo - 100,00

Data da Constituição - 02-01-2018

Ordem de Pagamento		
N.º	Data	Valor
661	31-10-2018	0,20
711	30-11-2018	4,18
712	30-11-2018	34,00
811	28-12-2018	4,65
813	28-12-2018	23,70
814	28-12-2018	0,80
815	28-12-2018	43,00
816	28-12-2018	0,40
817	28-12-2018	3,40
819	28-12-2018	1,50
820	28-12-2018	7,55

O Dirigente responsável pela área Administrativa e/ou Financeira

Assinatura

O Membro executivo responsável pela área/pelouro financeiro

Assinatura

## DECLARAÇÃO DE RECEBIMENTOS E PAGAMENTOS EM ATRASO EXISTENTES A 31.12.2018

O Presidente do Conselho Intermunicipal da Comunidade Intermunicipal da Região de Aveiro, para os efeitos previstos na alínea b) do n.º 1 do art.º 15º da Lei n.º 8/2012, de 21 de fevereiro, conjugada com o art.º 17º do Decreto-Lei n.º 127/2012, de 21 de junho, republicado pelo Decreto-Lei n.º 99/2015, de 2 de junho, declara a existência de recebimentos em atraso a 31 de dezembro de 2018, desagregados no quadro seguinte, perfazendo o valor global de 16.475,19 €:

Recebimentos:

ID	Ano da Dívida	Class. Económica	Cliente / Devedor		Descrição	Valor
			NIF	Entidade		
001/0000084	2018	06050101	501306269	MUNICÍPIO DE OVAR	Comparticipação Camarária	150,00 €
001/0000070	2017	06050102	501090436	MUNICÍPIO DE ÁGUEDA	Comparticipação Camarária	319,44 €
001/0000062	2017	100501	501090436	MUNICÍPIO DE ÁGUEDA	Comparticipação Camarária	6.666,67 €
001/0000081	2018	06050101	506791238	MUNICÍPIO DE MURTOSA	Comparticipação Camarária	319,44 €
001/0000085	2018	06050101	506912833	MUNICÍPIO DE VAGOS	Comparticipação Camarária	150,00 €
001/0000101	2018	06050101	506912833	MUNICÍPIO DE VAGOS	Comparticipação Camarária	2.202,97 €
001/0000069	2017	100501	502704977	MUNICÍPIO DE SEVER DO VOUGA	Comparticipação Camarária	6.666,67 €
Total Geral:						16.475,19 €

O Presidente do Conselho Intermunicipal da Comunidade Intermunicipal da Região de Aveiro, declara ainda, para os efeitos previstos na alínea b) do n.º 1 do art.º 15º da Lei n.º 8/2012, de 21 de fevereiro, com as alterações previstas na Lei n.º 22/2015, de 17 de março, que não existem pagamentos em atraso à data de 31 de dezembro de 2018.

Aveiro, 21 de janeiro de 2019

O Presidente do Conselho Intermunicipal



(Eng.º José Ribau Esteves)





## DECLARAÇÃO DE COMPROMISSOS PLURIANUAIS EXISTENTES A 31.12.2018

O Presidente do Conselho Intermunicipal da Comunidade Intermunicipal da Região de Aveiro, para os efeitos previstos na alínea a) do n.º 1 do art.º 15º da Lei n.º 8/2012, de 21 de fevereiro, alterada e republicada pela Lei n.º 22/2015 de 17 de março, declara que todos os compromissos plurianuais existentes a 31 de dezembro de 2018, se encontram devidamente registados na sua contabilidade com a seguinte repartição:

Ano	Montante
2019	3 501 525,78 €
2020	4 174 499,31 €
2021	572 108,99 €
<b>Total</b>	<b>8 248 134,08 €</b>

Mais se declara que os montantes globais dos encargos plurianuais, desagregados por tipo de despesa, são os constantes no quadro infra:

	Montante
Aquisição de Bens e Serviços e de Avenças	784 846,72 €
Aquisição de Bens de equipamento	50 707,36 €
Empreitadas de obras públicas	7 412 580,00 €
<b>Total</b>	<b>8 248 134,08 €</b>

Aveiro, 21 de janeiro de 2019

O Presidente do Conselho Intermunicipal



(Eng.º José Ribau Esteves)









# CI REGIÃO DE AVEIRO

## Situação dos Contratos

Ano: 2018

(unidade: €)

Entidade	Objeto	Data	Valor total	Proc. Adjudica.	N.º de Reg.	Visão Trib. de Contas		Pagamentos na gerência		Pagamentos acumulados		
						1.º Pág.	Data	Trab. Normais	R. de Preços	Trab. a Mais	Total	Trab. Normais
INOVAMAS	34-ABS-2017 - AQUISIÇÃO DE SERVIÇOS DE DELEGACÃO PERMANENTE EM BRUXELAS PARA DESENVOLVER AÇÕES DE APROXIMAÇÃO E REPRESENTAÇÃO A FAVOR DAS CIM'S DA REGIÃO EUROPEIA	2017-07-01	12.300,00	Ajuste direto		3.690,00	3.690,00	3.690,00	0,00	3.690,00	8.150,00	8.150,00
INVisual Branding Solutions	107-ABS-2017 - AQUISIÇÃO DE SERVIÇOS DE COMUNICAÇÃO	2018-02-01	34.440,00	Ajuste direto		20.084,00	20.084,00	20.084,00	0,00	20.084,00	20.084,00	20.084,00
IPDT CONSULTING, Investigação, Planeamento e Disserv., Lda	097-ABS-2018 - Ria de Aveiro - Produtos Turísticos	2018-08-28	70.000,00	Consulta prévia		17.500,00	17.500,00	17.500,00	0,00	17.500,00	17.500,00	17.500,00
José Blismark Unipessoal, Lda.	091-ABS-2018 - Prestação de Serviços de Assessoria ao projeto "Estudo Inter municipal e Sistema Integrado de Gestão, de Riscos Naturais e Tecnológicos da Região de Aveiro"	2018-12-05	70.110,00	Consulta prévia		1.047,50	1.047,50	0,00	0,00	1.047,50	0,00	0,00
Local Heroes, Unipessoal Lda	108-ABS-2017 - RIA DE AVEIRO - PRODUTOS TURÍSTICOS INTEGRADOS	2018-03-02	99.000,30	Ajuste direto		28.109,40	28.249,70	28.249,70	0,00	28.249,70	28.249,70	28.249,70
Luis Bastos - Creative Lighting, Unipessoal Lda	049-ABS-2018 - Ria de Aveiro - Produtos Turísticos	2018-08-28	81.018,00	Ajuste direto simplificado		40.059,00	40.059,00	40.059,00	0,00	40.059,00	40.059,00	40.059,00
MEO - SERVIÇOS DE COMUNICAÇÕES E MULTIMÉDIA, S.A. (PT Empresas)	004-ABS-2017 - AQUISIÇÃO E INSTALAÇÃO DE DE 5 SISTEMAS DE COMUNICAÇÃO DE VOZ (VOIP) PARA A REGIÃO DE AVEIRO	2017-09-08	89.355,37	Ajuste direto		48.216,00	48.216,00	0,00	0,00	48.216,00	89.355,38	89.355,38
MEO - SERVIÇOS DE COMUNICAÇÕES E MULTIMÉDIA, S.A. (PT Empresas)	055-ABS-2018 - Aquisição de Data Center	2018-09-14	82.828,90	Consulta prévia		62.828,90	62.828,90	62.828,90	0,00	62.828,90	62.828,90	62.828,90
MEO - SERVIÇOS DE COMUNICAÇÕES E MULTIMÉDIA, S.A. (PT Empresas)	09-ABS-2017 - Aquisição de Comunicações	2017-03-10	12.727,14	Ajuste direto		5.509,25	3.073,45	3.073,45	0,00	3.073,45	5.753,62	5.753,62
MULTIPLDS Consultores, Serviços de Gestão, Lda.	018-ABS-2018 - Prestação de Serviços de Apoio à Estrutura de Apoio Técnico da CIRA - Organismo Intermediário, no âmbito do PDCTTA	2018-03-13	48.216,00	Consulta prévia		48.216,00	28.130,10	28.130,10	0,00	28.130,10	28.130,10	28.130,10
MU.TIPLDS Consultores, Serviços de Gestão, Lda.	054-ABS-2018 - Apoio à Análise de Candidaturas e Avaliação Intercalar da EDL	2017-06-13	10.300,01	Ajuste direto		10.300,00	7.725,01	7.725,01	0,00	7.725,01	7.725,01	7.725,01
Massa Mão Unipessoal, Lda	049-ABS-2018 - Ria de Aveiro - PTI - Ria de Aveiro Weekend - Programa de Mostras Gastronómicas	2018-07-04	89.790,00	Consulta prévia		44.895,00	44.895,00	44.895,00	0,00	44.895,00	44.895,00	44.895,00
Medidata.Nel-Sistema de Informação para Autarquias, S.A.	094-ABS-2018 - Aquisição e instalação de Software Serviços Online - Novas Funcionalidades - para os municípios de Agueda, Estarreja, Ilhavo, Oliveira do Bairro, Sever do Vouga e Vagos.	2018-08-13	129.002,40	Concurso limitado por prévia qualificação		118.102,16	0,00	0,00	0,00	118.102,16	0,00	0,00
Medidata.Nel-Sistema de Informação para Autarquias, S.A.	074-ABS-2017 - Aquisição e instalação de Software para a Gestão Documental - Novas Funcionalidades - para os municípios de Agueda, Estarreja, Ilhavo, Oliveira do Bairro, Sever do Vouga e Vagos.	2018-04-24	147.800,00	Concurso limitado por prévia qualificação		132.840,00	132.840,00	132.840,00	0,00	132.840,00	132.840,00	132.840,00
Novageo Solutions, S.A.	100-ABS-2017 - PDCTRA - RAD - REO, E ESPECIFICAÇÃO TÉCNICA DO MODELO DE DADOS ESPACIAIS RELATIVA AOS EQUIPAMENTOS ADSTRITOS A ATIVIDADES - A INCLUIR CADASTRO MULTIFUNITARIO	2018-02-15	86.100,00	Ajuste direto		86.100,00	54.790,02	54.790,02	0,00	54.790,02	54.790,02	54.790,02
Nuno Miguel Marques Gestim - Reclime Gestão, Lda.	053-ABS-2018 - Prestação de Serviços para o Forneamento e instalação de Sistema de Climatização nos Espaços Físicos do Edifício Sede de Comunidade Inter municipal da Região de Aveiro	2018-08-14	24.538,50	Ajuste direto		24.538,50	24.538,50	24.538,50	0,00	24.538,50	24.538,50	24.538,50
OPIUM, LDA.	098-ABS-2018 - Ria de Aveiro - PTI - Mapeamento e Estruturação	2018-11-13	88.974,50	Consulta prévia		8.997,45	8.997,45	8.997,45	0,00	8.997,45	8.997,45	8.997,45
OPTIRATE SEGUROS	003-ABS-2018 - Aquisição de Serviços de Seguros de Edifício, Veículo, Automóveis e Acidentes de Trabalho	2018-03-10	10.778,86	Consulta prévia		3.788,01	3.788,01	3.788,01	0,00	3.788,01	3.788,01	3.788,01
PricewaterhouseCoopers - Assessoria de Gestão, Lda	094-ABS-2017 - PRESTAÇÃO DE SERVIÇOS PARA ELABORAÇÃO DE UM ESTUDO DE VIABILIDADE ECONÓMICA E FINANCEIRA DO SERVIÇO PÚBLICO DE TRANSPORTE DE PASSAGEIROS NA CIRA	2018-02-07	23.077,50	Ajuste direto		23.077,50	23.077,50	23.077,50	0,00	23.077,50	23.077,50	23.077,50
Rules & Knowledge - Consultadoria, Lda.	030-ABS-2018 - Aquisição da Plataforma de Central de Compras da Comunidade Inter municipal da Região de Aveiro, com solicitação Global de Suporte à sua Atividade	2018-08-10	92.186,50	Consulta prévia		88.141,38	13.819,05	13.819,05	0,00	13.819,05	13.819,05	13.819,05
SANDRA ISABEL PESSOA JULIÃO	12-ABS-2017 - Aquisição de serviços em Regime de Avança para a Estrutura de Apoio Técnico da CIRA - Organismo Intermediário, no âmbito do PDCT RA	2017-07-05	48.227,40	Ajuste direto		18.619,24	15.919,24	15.919,24	0,00	15.919,24	21.028,64	21.028,64



# CIREGIÃO DE AVEIRO

Ano: 2018

## Situação dos Contratos

(unidade: €)

Entidade	Objeto	Data	Valor total	Proc. Adjudica.	N.º de Reg.	Data	D.º 1.º Pag.	Pagamentos na gerência		Pagamentos acumulados		
								Comprom. na gerência	R. de Preços	Trab. a Mais	Total	Trab. Normais
Santos Vaz, Tripe de Morais & Associados, SROC, Lda	014-ABS-2018 - Prestação de Serviços de Auditoria	2018-05-29	18.450,00	Consulta prévia		2018-10-30	6.150,00	1.537,50	1.537,50	1.537,50	1.537,50	1.537,50
Simbolos - Gestão Cultural Unipessoal, Lda	047-ABS-2018 - Rte de Aveiro - Produtos Turísticos	2018-06-20	58.760,00	Consulta prévia		2018-07-30	44.895,00	44.895,00	44.895,00	44.895,00	44.895,00	44.895,00
Integrados - Rte de Aveiro Viadego												
Skillmind - Consultoria e Sistemas de Informação, S.A.	003-ABS-2017-FDCTRA-RAD: Aquisição de Serviços para Acompanhamento, Monitorização e Avaliação da Implementação do Modelo de Governação Inter municipal	2017-03-08	97.330,00	Ajuste direto		2017-06-18	43.895,08	14.554,98	14.554,98	58.219,92	58.219,92	58.219,92
SmartVision - Assesores e Auditores Estratégias	045-ABS-2017 - PDCTRA-RAD: Aquisição de Serviços para execução da Alínea 3.1.2.6.2 Implementação dos novos procedimentos preventivos de adaptação ao novo normativo contabilístico, redesign e dinamização	2017-10-24	173.430,00	Concurso público		2017-12-28	144.525,00	75.153,00	75.153,00	104.056,00	104.056,00	104.056,00
SmartVision - Assesores e Auditores Estratégias	082-ABS-2017 - Definição e Implementação do Modelo de Gestão de Contóvulos dos Serviços Online nos 11 municípios associados da CIRA	2017-12-12	77.889,75	Ajuste direto		2018-03-21	77.889,75	69.235,36	69.235,36	69.235,36	69.235,36	69.235,36
Sérvulo & Associados - Sociedade de Advogados	037-ABS-2018 - Aquisição de Serviços de Consultoria Externa para a Elaboração das Peças Concurrais para o Procedimento Concurso Público Internacional da Seleção da Operador Privado do Serviço Público de Transporte de Passageiros do Registo de Aveiro.	2018-07-09	18.450,00	Ajuste direto			11.070,00	0,00	0,00	0,00	0,00	0,00
Toploop, Unipessoal, Lda.	097-ABS-2017 - Aquisição de Serviços de Coordenação e Acompanhamento da Obra do Rio Príncipe	2017-12-11	90.712,50	Ajuste direto		2018-02-12	47.170,50	43.542,00	43.542,00	43.542,00	43.542,00	43.542,00
UNIVERSIDADE DE AVEIRO	026-ABS-2015 - Emissão de parecer prévio vinculativo favorável e abertura do procedimento para Elaboração de um estudo sobre a estratégia do Centro Hospitalar do Baixo Vouga - "CHEV / Serviço de Qualidade como Objeto de Futuro"	2015-04-20	30.750,00	Ajuste direto		2016-04-30	30.750,00	30.750,00	30.750,00	30.750,00	30.750,00	30.750,00
Um - Para Um-Peças, S.A.	082-ABS-2018 - PTI - ASSESSORIA MEDIÁTICA E RELAÇÕES PÚBLICAS	2018-08-13	87.660,00	Consulta prévia			20.265,00	0,00	0,00	0,00	0,00	0,00
Vitor Manuel de Carvalho dos Santos Meneses	040-ABS-2017 - PDCTRA-RAD: Aquisição de Serviços para Desenvolvimento do Modelo de Governação Inter municipal do IT	2017-08-17	30.750,00	Ajuste direto		2017-10-09	24.227,40	18.638,50	18.638,50	23.169,10	23.169,10	23.169,10
WIRE MAZE - Sistemas de Informação, S.A.	068-ABS-2017 - PDCTRA-RAD - DEFINIÇÃO E IMPLEMENTAÇÃO DO MODELO DE GESTÃO DE CONTEÚDOS DOS SERVIÇOS ONLINE NOS 11 MUNICÍPIOS ASSOCIADOS DA CIRA	2017-12-22	90.552,60	Ajuste direto		2018-04-13	90.552,60	83.006,55	83.006,55	83.006,55	83.006,55	83.006,55
Way2Go - Consultores Associados, Lda.	033-ABS-2018 - Elaboração do Estudo de Introdução do Sistema de Transporte Flotativo e a Peçilo no Registo de Aveiro	2018-10-16	42.088,14	Consulta prévia			42.088,14	0,00	0,00	0,00	0,00	0,00
<b>Total:</b>			<b>12.256.343,38</b>				<b>3.317.583,21</b>	<b>1.781.869,37</b>	<b>1.781.869,37</b>	<b>2.426.104,20</b>	<b>2.426.104,20</b>	<b>2.426.104,20</b>





**PRESTAÇÃO  
DE CONTAS  
2018**

**3.  
Certificação  
Legal das Contas**





## CERTIFICAÇÃO LEGAL DAS CONTAS

### RELATO SOBRE A AUDITORIA DAS DEMONSTRAÇÕES FINANCEIRAS

#### Opinião com reservas

Auditámos as demonstrações financeiras anexas da **Comunidade Intermunicipal da Região de Aveiro (CIRA)** (a Entidade), que compreendem o balanço em 31 de dezembro de 2018, (que evidencia um total de 13.869.962,09 euros e um total de fundos próprios de 2.029.801,13 euros, incluindo um resultado líquido de 126.701,04 euros), a demonstração de resultados e os mapas de execução orçamental, que evidenciam um total de 4.692.074,04 euros de despesa paga e um total de 5.651.356,11 euros de receita cobrada, relativos ao ano findo naquela data, e o anexo às demonstrações financeiras que incluem um resumo das políticas contabilísticas significativas.

Em nossa opinião, exceto quanto aos possíveis efeitos das matérias referidas no primeiro e segundo parágrafos da secção “Bases para a opinião com reservas”, e exceto quanto aos efeitos das matérias referidas no último parágrafo da secção “Bases para a opinião com reservas”, as demonstrações financeiras anexas apresentam de forma verdadeira e apropriada, em todos os aspetos materiais, a posição financeira da **Comunidade Intermunicipal da Região de Aveiro** em 31 de dezembro de 2018, o seu desempenho financeiro e os fluxos de caixa e a execução orçamental relativos ao ano findo naquela data de acordo com o Plano Oficial de Contabilidade das Autarquias Locais (POCAL).

#### Bases para a opinião com reservas

As demonstrações financeiras da **Comunidade Intermunicipal da Região de Aveiro** referentes ao exercício findo a 31 de dezembro de 2017 não foram objeto de certificação legal das contas. Por esta razão não podemos emitir opinião sobre os comparativos a essa data assim como sobre saldos iniciais do ano de 2018.

Encontra-se em curso o levantamento e registo das áreas referentes ao imóvel onde se encontra a sede da entidade. Não tendo ainda sido possível determinar com fiabilidade os montantes pelos quais virá a ser relevado, não nos é possível emitir opinião nesta data sobre os saldos das rubricas de Terrenos e edifícios e Imobilizações em curso, evidenciados no balanço a 31 de dezembro de 2018.

De acordo com a ata nº 14 de 20 de setembro de 2018 da Sociedade Polis Litoral Ria de Aveiro – Sociedade para a Requalificação e Valorização da Ria de Aveiro, S.A. e conforme divulgado na nota 8.2.16 das Notas ao Balanço e à Demonstração dos Resultados da Entidade, o acionista CIRA decidiu unilateralmente executar um ajustamento do capital social que a si respeita nos termos acordados na Comissão Liquidatária da Polis Litoral Ria de Aveiro, em razão das alterações e da redução global do investimento realizado, pelo montante de 4.828.424 euros. Não tendo existido qualquer deliberação da assembleia geral da Polis, de redução de capital social, somos de opinião de que a decisão carece de suporte legal pelo que o ativo e o Fundo Patrimonial se encontram subavaliados por aquele montante.



A nossa auditoria foi efetuada de acordo com as Normas Internacionais de Auditoria (ISA) e demais normas e orientações técnicas e éticas da Ordem dos Revisores Oficiais de Contas. As nossas responsabilidades nos termos dessas normas estão descritas na secção “Responsabilidades do auditor pela auditoria das demonstrações financeiras” abaixo. Somos independentes da Entidade nos termos da lei e cumprimos os demais requisitos éticos nos termos do código de ética da Ordem dos Revisores Oficiais de Contas.

Estamos convictos de que a prova de auditoria que obtivemos é suficiente e apropriada para proporcionar uma base para a nossa opinião.

### **Responsabilidades do órgão de gestão pelas demonstrações financeiras**

O órgão de gestão é responsável pela:

- preparação de demonstrações financeiras que apresentem de forma verdadeira e apropriada a posição financeira, o desempenho financeiro e a execução orçamental da Entidade de acordo com o Plano Oficial de Contabilidade das Autarquias Locais (POCAL);
- elaboração do relatório de gestão (i) nos termos legais e regulamentares aplicáveis;
- criação e manutenção de um sistema de controlo interno apropriado para permitir a preparação de demonstrações financeiras isentas de distorção material devido a fraude ou erro;
- adoção de políticas e critérios contabilísticos adequados nas circunstâncias; e
- avaliação da capacidade da Entidade de se manter em continuidade, divulgando, quando aplicável, as matérias que possam suscitar dúvidas significativas sobre a continuidade das atividades.

### **Responsabilidades do auditor pela auditoria das demonstrações financeiras**

A nossa responsabilidade consiste em obter segurança razoável sobre se as demonstrações financeiras como um todo estão isentas de distorções materiais devido a fraude ou erro, e emitir um relatório onde conste a nossa opinião. Segurança razoável é um nível elevado de segurança mas não é uma garantia de que uma auditoria executada de acordo com as ISA detetará sempre uma distorção material quando exista. As distorções podem ter origem em fraude ou erro e são consideradas materiais se, isoladas ou conjuntamente, se possa razoavelmente esperar que influenciem decisões económicas dos utilizadores tomadas com base nessas demonstrações financeiras.

Como parte de uma auditoria de acordo com as ISA, fazemos julgamentos profissionais e mantemos ceticismo profissional durante a auditoria e também:

- identificamos e avaliamos os riscos de distorção material das demonstrações financeiras, devido a fraude ou a erro, concebemos e executamos procedimentos de auditoria que respondam a esses riscos, e obtemos prova de auditoria que seja suficiente e apropriada para proporcionar uma base para a nossa opinião. O risco de não detetar uma distorção material devido a fraude é maior do que o risco de não detetar uma distorção material devido a erro, dado que a fraude pode envolver conluio, falsificação, omissões intencionais, falsas declarações ou sobreposição ao controlo interno;



- obtemos uma compreensão do controlo interno relevante para a auditoria com o objetivo de conceber procedimentos de auditoria que sejam apropriados nas circunstâncias, mas não para expressar uma opinião sobre a eficácia do controlo interno da Entidade;
- avaliamos a adequação das políticas contabilísticas usadas e a razoabilidade das estimativas contabilísticas e respetivas divulgações feitas pelo órgão de gestão;
- concluímos sobre a apropriação do uso, pelo órgão de gestão, do pressuposto da continuidade e, com base na prova de auditoria obtida, se existe qualquer incerteza material relacionada com acontecimentos ou condições que possam suscitar dúvidas significativas sobre a capacidade da Entidade para dar continuidade às suas atividades. Se concluirmos que existe uma incerteza material, devemos chamar a atenção no nosso relatório para as divulgações relacionadas incluídas nas demonstrações financeiras ou, caso essas divulgações não sejam adequadas, modificar a nossa opinião. As nossas conclusões são baseadas na prova de auditoria obtida até à data do nosso relatório. Porém, acontecimentos ou condições futuras podem levar a que a Entidade descontinue as suas atividades;
- avaliamos a apresentação, estrutura e conteúdo global das demonstrações financeiras, incluindo as divulgações, e se essas demonstrações financeiras representam as transações e acontecimentos subjacentes de forma a atingir uma apresentação apropriada;
- comunicamos com os encarregados da governação, entre outros assuntos, o âmbito e o calendário planeado da auditoria, e as conclusões significativas da auditoria incluindo qualquer deficiência significativa de controlo interno identificado durante a auditoria.


A nossa responsabilidade inclui ainda a verificação da concordância da informação constante do relatório de gestão com as demonstrações financeiras.

## RELATO SOBRE OUTROS REQUISITOS LEGAIS E REGULAMENTARES

### Sobre o relatório de gestão

Em nossa opinião, o relatório de atividades foi preparado de acordo com as leis e regulamentos aplicáveis em vigor e a informação nele constante é coerente com as demonstrações financeiras auditadas, não tendo sido identificadas incorreções materiais.

Porto, 18 de março de 2019



SANTOS VAZ, TRIGO DE MORAIS & ASSOCIADOS, SROC, LDA.

Representada por João Manuel Trigo de Morais, ROC N.º 881





