



# Região *de* Aveiro

Comunidade Intermunicipal - Baixo Vouga

## CONTAGERÊNCIA 2014





**Região  
de  
Aveiro**

Comunidade Intermunicipal - Baixo Vouga



# Relatório




# CONTAGERÊNCIA 2014



# RELATÓRIO DE ACTIVIDADES

## Ano 2014



### I. Introdução

Os objectivos definidos nas Grandes Opções do Plano e Orçamento para o ano 2014, foram a referência do trabalho da Comunidade Intermunicipal da Região de Aveiro – Baixo Vouga, neste que foi o seu quinto ano completo de existência após o seu nascimento formal a 16 de Outubro de 2008.

A atividade da CI Região de Aveiro foi desenvolvida em estreita parceria com os Municípios associados, conseguindo-se aumentar a sua capacidade de realização pela congregação das energias de todos, contribuindo para o desenvolvimento desta importante região de Portugal, e dando seguimento ao trabalho no âmbito do Associativismo Municipal que foi desenvolvido pela Associação de Municípios da Ria e pela Grande Área Metropolitana de Aveiro.

Neste ano de 2014 instituímos e comemorámos o “Dia da Região de Aveiro”, a 16 de outubro, com um programa que integrou a assinatura do novo Contrato de Parceria Institucionais entre a CI Região de Aveiro e a Universidade de Aveiro (realizada na UA com a presença do Ministro Poiares Maduro), e um espetáculo da Filarmonia das Beiras no Quartel das Artes em Oliveira do Bairro.

No ano 2014 a CI Região de Aveiro manteve uma atividade muito intensa, destacando-se a execução de vários projetos e programas em que estamos envolvidos, com destaque para os seguintes:

- Subvenção global / Contratualização com o PO Centro / ”MaisCentro”;
- Grupo de Acção Costeira da Ria de Aveiro;
- Polis Litoral Ria de Aveiro;
- AdRA / Águas da Região de Aveiro;
- Parque da Ciência e Inovação da Região de Aveiro;
- Programa de Formação de Funcionários Municipais;
- Projeto “Aqua Add”, com assinatura do “Acordo Aqua-Add” e a realização da sua conferência final em setembro de 2014;
- Projeto “Ciência em Movimento”, num processo de cooperação entre a CI Região de Aveiro e a Fábrica Ciência Viva da Universidade de Aveiro;

- Execução do Projeto “Cultura em Rede”, destacando-se o trabalho e a exposição “Lugares Múltiplos” de Ana Aragão, que foi apresentado em todos os Municípios da Região de Aveiro.

Os Órgãos Dirigentes da CI Região de Aveiro desenvolveram a sua atividade normal, com as reuniões mensais do Conselho Executivo, as reuniões devidas da Assembleia Intermunicipal e do Conselho Consultivo.

O Secretário Executivo, Dr. José Eduardo Matos, tomou posse e iniciou funções no dia 2 de janeiro de 2014.

## **II. A Atividade**


A realização financeira ao nível das Grandes Opções do Plano 2013 foi de 1.475.636,03 euros (superior a 2013 em 47%), tendo o Orçamento uma dimensão de 1.791.949,34 euros (superior a 2013 em 24%).

A gestão dos Fundos Comunitários do QREN, no que respeita ao PORCentro, ao POVT, ao POPH e também ao PROMAR, tiveram um funcionamento regular, no que respeita aos projetos geridos diretamente pela CI Região de Aveiro.

A preparação do novo quadro de Fundos Comunitários “Portugal 2020” teve um trabalho muito intenso, destacando-se a elaboração da Estratégia Integrada de Desenvolvimento Territorial e o Quadro Comum de Investimentos da Região de Aveiro.

Assim sendo, foram concretizadas as prioridades de gestão definidas para o ano 2014:

1. Execução do contrato de delegação de competências com subvenção global, entre a Autoridade de Gestão do POCentro e a Região de Aveiro, com um intenso trabalho com os onze Municípios associados, e já em fase final de execução;
2. Desenvolvimento do trabalho de preparação do novo quadro de Fundos Comunitários “Portugal 2020”, nomeadamente com a elaboração e apresentação pública da Estratégia de Desenvolvimento Territorial e o Quadro Comum de Investimentos da Região de Aveiro;
3. Gestão do Grupo de Acção Costeira da Região de Aveiro, com a execução de 16 projetos, numa intensa interação com as Entidades Titulares e com a AG/PROMAR, assim como a participação nos trabalhos da Rede Nacional dos GAC's e na Rede Europeia FARNET;
4. Desenvolvimento da função de administração da “Polis Litoral – Ria de Aveiro SA”, em representação dos Municípios envolvidos neste importante programa de qualificação e valorização da Ria de Aveiro;

- 
5. Acompanhamento da gestão de AdRA / Águas da Região de Aveiro e da SIMRIA;
  6. Desenvolvimento da função de administração da “PCI – Parque da Ciência e Inovação”, em representação dos Municípios envolvidos neste importante projeto;
  7. Campanha promocional dos produtos da Ria de Aveiro e Projeto PRORia (em cooperação com a Turismo Centro de Portugal);
  8. Acompanhamento de importantes dossiers para a Região de Aveiro:
    - acompanhamento da gestão do CHBV e criação do Hospital Central de Aveiro, assim como do processo de reorganização da rede hospitalar;
    - implementação das portagens na A17, na A25 e na A29;
    - construção da Barragem de Ribeiradio;
    - implementação da nova Comarca do Distrito de Aveiro no âmbito da nova reforma do mapa judiciário;
    - evolução dos fenómenos da erosão costeira;
    - a nova ligação ferroviária Aveiro, Viseu, Guarda, Salamanca;
    - gestão portuária, na defesa da autonomia do Porto de Aveiro;
  9. Lançamento e gestão do PAPERÁ 2014 / Programa de Apoio a Eventos da Região de Aveiro, com relevante sucesso, pelas suas 99 Candidaturas e 16 Projetos apoiados e executados a cem por cento, num investimento total da CI Região de Aveiro de 30.000 euros.

A qualidade da gestão, a empenhada e intensa participação dos Municípios na vida da sua Associação, voltaram a ser realidades importantes da vida da CI Região de Aveiro neste ano de 2014.

A atividade realizada pela CI Região de Aveiro foi muito intensa e diversificada, integrando ações de relevante interesse para os Municípios e para a Região de Aveiro no seu todo, no âmbito da estratégia definida de implementação do Plano Territorial de Desenvolvimento.

Além do cumprimento das prioridades definidas nas Grandes Opções do Plano e Orçamento de 2014, outros objetivos foram concretizados, dos quais destacamos:

- A. Participação na Direção da “Turismo Centro de Portugal” e na BTL 2014 integrando o stand da TCP;
- B. Participação no processo de gestão do “Cluster para o Conhecimento e a Economia do Mar”, nomeadamente na Associação Fórum Mar Centro e na Associação Oceano XXI (presidido desde 21DEZ12 pelo Presidente da CI Região de Aveiro);
- C. Participação no “Fórum do Mar 2014”, de 28 a 30 de maio, num stand partilhado entre a CI Região de Aveiro / GAC-RA, a Universidade de Aveiro e a Comunidade Portuária de Aveiro;

D. Gestão do Sistema de Informação Geográfica da Ria de Aveiro de forma articulada entre a CI Região de Aveiro e cada um Municípios associados;

E. Execução da atualização da cartografia 1:10.000 da Região de Aveiro, gerindo os contratos de apoio técnico, execução e fiscalização, com um valor total de cerca de 250.000 euros;

F. Participação na Academia de Verão da Universidade de Aveiro com uma “Turma CIRA” composta por vinte e dois jovens do ensino secundário dos onze Municípios associados, de 15 a 20 de julho;

G. Gestão da Rede das Bibliotecas Municipais e do 1º Concurso Intermunicipal de Leitura;

H. Execução da candidatura aprovada pelo POVT para aquisição de equipamento de proteção individual para todas as Corporações de Bombeiros da Região de Aveiro, tendo os protocolos sido assinados no dia 4 de abril;

I. Execução das várias ações previstas no âmbito da Agência para a Sustentabilidade e Competitividade, num processo liderado pelo Município de Águeda.

J. Realização de concurso e adjudicação com início das obras de reparação dos lombos das margens do Rio Vouga (na zona do Baixo Vouga, em Albergaria-a-Velha, Aveiro e Estarreja), com um valor total de 192.199,42€;


K. Desenvolvimento da execução do PIMTRA, Plano Intermunicipal de Mobilidade e Transportes da Região de Aveiro (iniciado em 12SET11), com a liderança técnica da empresa TIS.PT e a participação da CI Região de Aveiro, dos seus Municípios associados e de várias empresas do setor, tendo a sua apresentação pública final sido realizada no dia 16 de julho;

L. Participação nos “Open Days” em Bruxelas, em outubro 2014, com intervenção do Presidente do CI na conferência “Cooperação entre Municípios e Universidades” e de uma comitiva com representantes de todos os Municípios da CI Região de Aveiro no âmbito do trabalho da Agência para a Sustentabilidade e Competitividade.

### **III. Nota Final**

A Comunidade Intermunicipal da Região de Aveiro viveu um ano cheio de atividades e realizações, numa dinâmica muito forte, determinada em especial, pelo empenho dos seus onze Municípios associados e pela gestão e o aproveitamento dos Fundos Comunitários do QREN para a execução de vários projetos.

O ano 2014 foi especialmente marcado pela gestão em simultâneo da execução de projetos do QREN 2007/2013 e pela preparação da execução do “Portugal 2020”, destacando-se todo o trabalho de elaboração e apresentação pública da Estratégia Integrada de Desenvolvimento Territorial e do Quadro Comum de Investimentos da Região de Aveiro.



A institucionalização do “Dia da Região de Aveiro” a 16 de outubro, com a assinatura no novo Contrato de Parceria Institucional entre a CI Região de Aveiro e a Universidade de Aveiro, fica como uma das marcas distintivas de 2014.

Ao nível do planeamento, o ano fica marcado pela finalização e apresentação pública do Plano Intermunicipal de Mobilidade e Transportes da Região de Aveiro, que iniciou já a sua fase de operacionalização.

A determinação que temos em dar seguimento a importantes objetivos que conquistámos, nomeadamente os investimentos do Polis da Ria de Aveiro, da empresa Águas da Região de Aveiro e do Parque da Ciência e Inovação, teve em 2014 um ano muito importante para a sua concretização e crescimento no futuro próximo.

As Parcerias Institucionais que estão na base de todos os projetos e de todas as apostas da CI Região de Aveiro, são da maior importância e marcam a estratégia de eficiência coletiva que temos em operação para o crescimento e o desenvolvimento da Região de Aveiro.

Outros assuntos da maior importância como as Portagens nas ex-SCUT, a capacitação e o futuro do Centro Hospitalar do Baixo Vouga (Aveiro, Águeda e Estarreja), a defesa costeira e o combate à erosão, a nova ligação ferroviária Aveiro, Viseu, Guarda, Salamanca, a gestão autónoma do Porto de Aveiro, a defesa do curso de Medicina na Universidade de Aveiro, entre outros, têm recebido e vão continuar a receber toda a nossa atenção e empenhado trabalho.

Todos os outros muitos dossiers e projetos em que a CI Região de Aveiro esteve e está envolvida, tiveram um trabalho afinado e consequente, prosseguindo a sua execução com normalidade e cumprindo globalmente os objetivos fixados.

Apresentamos o nosso agradecimento a todos os Autarcas, Funcionários, Colaboradores, Associações, Governo e Instituições da Administração Central, Empresas Fornecedoras e Empreiteiros,..., que estiveram na construção da Região de Aveiro neste importante ano de 2014, pelo contributo que foram capazes de dar.

Numa relação de trabalho intenso e profundo da CI Região de Aveiro com os seus onze Municípios associados, continuamos a construir Mais e Melhor Região de Aveiro.

Aveiro, 23 de março de 2015.

O Presidente do Conselho Intermunicipal da CI Região de Aveiro,



(José Agostinho Ribau Esteves, eng.)



Região  
*de*  
Aveiro  
Comunidade Intermunicipal - Baixo Vouga



# Documentos

# CONTAGERÊNCIA 2014



# Fluxos de Caixa

## CI REGIÃO DE AVEIRO

Ano: 2014

(designação da autarquia local)

(unidade: €)

### Recebimentos


<b>Saldo da Gerência Anterior</b>		<b>365.792,22</b>
Execução Orçamental	358.804,88	
Operações de Tesouraria	6.987,34	
<b>Total das Receitas Orçamentais</b>		<b>1.315.508,79</b>
Receitas Correntes		1.248.966,43
Receitas Capital		66.542,36
Receitas Outras		0,00
<b>Operações de Tesouraria</b>		<b>110.648,33</b>
<b>Total ....</b>		<b>1.791.949,34</b>

### Pagamentos

<b>Total das Despesas Orçamentais</b>		<b>1.475.636,03</b>
Despesas Correntes		1.176.976,95
Despesas Capital		298.659,08
<b>Operações de Tesouraria</b>		<b>109.437,33</b>
<b>Saldo para a Gerência Seguinte</b>		<b>206.875,98</b>
Execução Orçamental	198.677,64	
Operações de Tesouraria	8.198,34	
<b>Total ....</b>		<b>1.791.949,34</b>

ORGÃO EXECUTIVO

Em 23 de Maio de 2015



ORGÃO DELIBERATIVO

Em 13 de Abril de 2015



## Fluxos de Caixa

CI REGIÃO DE AVEIRO

Ano: 2014

(designação da autarquia local)

(unidade: €)

## Recebimentos

<b>Saldo da Gerência Anterior</b>			<b>365.792,22</b>
	Execução Orçamental	358.804,88	
	Operações de Tesouraria	6.987,34	
<b>Total das Receitas Orçamentais</b>			<b>1.315.508,79</b>
<b>Receitas Correntes</b>			<b>1.248.966,43</b>
05	Rendimentos da propriedade	3.419,11	
0502	Juros-Sociedades financeiras	3.419,11	
050201	Bancos e outras instituições financeiras	3.419,11	
06	Transferências correntes	1.245.392,85	
0603	Administração central	827.478,40	
060301	Estado	165.429,00	
06030101	Fundo de Equilíbrio Financeiro	165.429,00	
060306	Estado-Particip.comunit.projectos co-financiados	659.189,24	
060309	Serv.fund.autón.-Subsist.prof.famíl.polít.act.EFP	2.860,16	
0605	Administração local	417.914,45	
060501	Continente	417.914,45	
06050101	Quotas	276.270,70	
06050102	Comparticipação camarária	141.643,75	
07	Venda de bens e serviços correntes	13,21	
0701	Venda de bens	13,21	
070102	Livros e documentação técnica	13,21	
08	Outras receitas correntes	141,26	
0801	Outras	141,26	
080199	Outras	141,26	
08019999	Diversas	141,26	
<b>Receitas Capital</b>			<b>66.542,36</b>
10	Transferências de capital	66.542,36	
1005	Administração local	66.542,36	
100501	Continente	66.542,36	
<b>Operações de Tesouraria</b>			<b>110.648,33</b>
<b>Total ....</b>			<b>1.791.949,34</b>

## Fluxos de Caixa

## CI REGIÃO DE AVEIRO



Ano: 2014

(designação da autarquia local)

(unidade: €)

## Pagamentos

## Total das Despesas Orçamentais

1.475.636,03

## Despesas Correntes

1.176.976,95

0103 01	Despesas com o pessoal	444.338,96
0103 0101	Remunerações certas e permanentes	357.763,32
0103 010104	Pessoal quadros-Regime contrato individ. trabalho	85.633,37
0103 01010401	Pessoal em funções	85.633,37
0103 010106	Pessoal contratado a termo	141.676,57
0103 01010601	Pessoal em funções	141.676,57
0103 010107	Pessoal em regime de tarefa ou avença	18.348,84
0103 010109	Pessoal em qualquer outra situação	39.311,52
0103 010111	Representação	11.444,41
0103 010113	Subsidio de refeição	15.329,30
0103 010114	Subsídio de férias e de Natal	46.019,31
0103 0102	Abonos variáveis ou eventuais	10.055,80
0103 010204	Ajudas de custo	1.766,21
0103 010213	Outros suplementos e prémios	8.289,59
0103 01021302	Outros	8.289,59
0103 0103	Segurança social	76.519,84
0103 010305	Contribuições para a segurança social	74.693,29
0103 01030501	Assistência na doença funcionários públicos (ADSE)	1.424,48
0103 01030502	Seg. soc. pes. reg. cont. trab. func. púb. (RCTFP)	72.255,56
0103 0103050201	Caixa Geral de Aposentações	9.542,01
0103 0103050202	Segurança Social - Regime Geral	62.713,55
0103 01030503	Outros	1.013,25
0103 010309	Seguros	1.826,55
0103 01030901	Seguros acidentes trabalho doenças profissionais	1.826,55
0103 02	Aquisição de bens e serviços	384.812,52
0103 0201	Aquisição de bens	5.022,91
0103 020102	Combustíveis e lubrificantes	2.380,38
0103 02010202	Gasóleo	2.380,38
0103 020104	Limpeza e higiene	334,57
0103 020108	Material de escritório	602,84
0103 020115	Prémios, condecorações e ofertas	1.200,00
0103 020117	Ferramentas e utensílios	113,83
0103 020118	Livros e documentação técnica	60,00
0103 020119	Artigos honoríficos e de decoração	165,19
0103 020121	Outros bens	166,10
0103 0202	Aquisição de serviços	379.789,61
0103 020201	Encargos das instalações	9.761,70
0103 020202	Limpeza e higiene	6.344,68
0103 020203	Conservação de bens	11.525,70
0103 020209	Comunicações	7.086,88
0103 020212	Seguros	1.259,77
0103 020213	Deslocações e estadas	12.119,71
0103 020214	Estudos, pareceres, projectos e consultadoria	99.037,29
0103 02021401	Formação	24.041,21
0103 02021404	QCIRA	45.817,50
0103 02021406	Geral	750,00

## Fluxos de Caixa

CI REGIÃO DE AVEIRO

Ano: 2014

(designação da autarquia local)

(unidade: €)

## Pagamentos

		1.475.636,03
<b>Total das Despesas Orçamentais</b>		
<b>Despesas Correntes</b>		<b>1.176.976,95</b>
0103 02021410	Mobilidade	20.534,85
0103 02021411	Promoção Protecção Produção Enguias	5.771,98
0103 02021412	Aqua-add	2.121,75
0103 020215	Formação	152,00
0103 020216	Seminários, exposições e similares	15.155,04
0103 020217	Publicidade	138.516,47
0103 020219	Assistência técnica	2.728,99
0103 020220	Outros trabalhos especializados	74.690,88
0103 020222	Serviços de saúde	146,00
0103 020225	Outros serviços	1.264,50
0103 04	Transferências correntes	268.676,51
0103 0403	Administração central	3.150,00
0103 040305	Serviços e fundos autónomos	3.150,00
0103 0405	Administração local	231.976,51
0103 040501	Continente	231.976,51
0103 04050101	Municípios	230.776,51
0103 04050103	Serviços autónomos da administração local	1.200,00
0103 0407	Instituições sem fins lucrativos	32.000,00
0103 040701	Instituições sem fins lucrativos	32.000,00
0103 0409	Resto do mundo	1.550,00
0103 040901	União Europeia-Instituições	1.550,00
0103 06	Outras despesas correntes	79.148,96
0103 0602	Diversas	79.148,96
0103 060201	Impostos e taxas	272,33
0103 060203	Outras	78.876,63
0103 06020301	Outras restituições	78.752,03
0103 06020302	IVA pago	2,47
0103 06020304	Serviços bancários	122,13
<b>Despesas Capital</b>		<b>298.659,08</b>
0103 07	Aquisição de bens de capital	298.659,08
0103 0701	Investimentos	261.335,15
0103 070107	Equipamento de informática	9.191,36
0103 070108	Software informático	440,96
0103 070109	Equipamento administrativo	5.431,13
0103 070110	Equipamento básico	232.328,54
0103 07011003	Equipamento de prevenção de riscos	232.328,54
0103 070113	Investimentos incorpóreos	9.977,76
0103 07011303	CARTOGRAFIA	9.977,76
0103 070115	Outros investimentos	3.965,40
0103 0703	Bens de domínio público	37.323,93
0103 070303	Outras construções e infraestruturas	37.323,93
0103 07030313	Outros	37.323,93

# Fluxos de Caixa

## CI REGIÃO DE AVEIRO

Ano: 2014


(designação da autarquia local)

(unidade: €)

<b>Pagamentos</b>		
<b>Operações de Tesouraria</b>		<b>109.437,33</b>
<b>Saldo para a Gerência Seguinte</b>		<b>206.875,98</b>
Execução Orçamental Operações de Tesouraria	198.677,64 8.198,34	
<b>Total ....</b>		<b>1.791.949,34</b>

ORGÃO EXECUTIVO

Em 23 de Junho de 2015



ORGÃO DELIBERATIVO

Em 13 de Junho de 2015



CI REGIÃO DE AVEIRO

BALANÇO

ANO : 2014

Código das Contas POCAL	ATIVO	Exercícios			
		2014		2013	
		AB	AP	AL	AL
	<b>Imobilizado</b>				
	<b>Bens de domínio público</b>				
451	Terrenos e recursos naturais				
452	Edifícios				
453	Outras construções e infra-estruturas				
455	Bens do património histórico, artístico e cultural				
459	Outros bens de domínio público				
445	Imobilizações em curso	37.323,93		37.323,93	
446	Adiantamentos por conta de bens de domínio público				
		37.323,93	0,00	37.323,93	0,00
	<b>Imobilizações incorpóreas</b>				
431	Despesas de instalação				
432	Despesas de investigação e desenvolvimento	520.269,93	520.269,93		
433	Propriedade industrial e outros direitos	3.563,11	3.163,81	399,30	410,56
443	Imobilizações em curso	55.967,46		55.967,46	45.989,70
449	Adiantamentos por conta de imobilizações incorpóreas				
		579.800,50	523.433,74	56.366,76	46.400,26
	<b>Imobilizações Corpóreas</b>				
421	Terrenos e recursos naturais				
422	Edifícios e outras construções	642.432,13	551.552,55	90.879,58	122.817,94
423	Equipamento básico	1.160.321,27	1.160.321,27		
424	Equipamento de transporte	136.602,29	136.602,29		
425	Ferramentas e utensílios	281,00	210,78	70,22	105,35
426	Equipamento administrativo	361.112,82	339.753,64	21.359,18	18.754,85
427	Taras e vasilhame				
429	Outras imobilizações corpóreas	49.634,11	41.987,65	7.646,46	10.275,94
442	Imobilizações em curso				
448	Adiantamentos por conta de imobilizações corpóreas				
		2.350.383,62	2.230.428,18	119.955,44	151.954,08
	<b>Investimentos Financeiros</b>				
411	Partes de capital	14.070.500,00		14.070.500,00	14.070.500,00
412	Obrigações e títulos de participação				
414	Investimentos em imóveis				
415	Outras aplicações financeiras				
441	Imobilizações em curso				
447	Adiantamentos por conta de investimentos financeiros				
		14.070.500,00	0,00	14.070.500,00	14.070.500,00
	<b>Circulante</b>				
	<b>Existências</b>				
36	Matérias-primas, subsidiárias e de consumo				
35	Produtos e trabalhos em curso				
34	Subprodutos, desperdícios, resíduos e refugos				
33	Produto acabados e intermédios				

CI REGIÃO DE AVEIRO

BALANÇO

ANO : 2014

Código das Contas POCAL		Exercícios			
		2014			2013
		AB	AP	AL	AL
32	Mercadorias				
37	Adiantamentos por conta de compras				
		0,00	0,00	0,00	0,00
	<b>Dívidas de terceiros - Médio e longo prazo (a)</b>				
	<b>Dívidas de terceiros - Curto prazo</b>				
28	Empréstimos concedidos				
211	Clientes, c/c				
212	Contribuintes, c/c				
213	Utentes, c/c				
218	Clientes, contribuintes e utentes de cobrança duvidosa				
251	Devedores pela execução do orçamento				
229	Adiantamentos a fornecedores				
2619	Adiantamentos a fornecedores de imobilizado				
24	Estado e outros entes públicos	43.443,55		43.443,55	
264	Administração autárquica	372.030,35		372.030,35	317.443,36
262 + 263 + 267 + 268	Outros devedores	2.703.846,68		2.703.846,68	2.573.793,40
		3.119.320,58	0,00	3.119.320,58	2.891.236,76
	<b>Titulos negociáveis</b>				
151	Ações				
152	Obrigações e títulos de participação				
153	Títulos de dívida pública				
159	Outros títulos				
18	Outras aplicações de tesouraria				
		0,00		0,00	0,00
	<b>Depósitos em instituições financeiras e caixa</b>				
12	Depósitos em instituições financeiras	206.875,98		206.875,98	365.792,22
11	Caixa				
		206.875,98		206.875,98	365.792,22
	<b>Acréscimos e diferimentos</b>				
271	Acréscimos de proveitos	259.016,64		259.016,64	229.470,56
272	Custos diferidos	2.436,31		2.436,31	3.506,43
		261.452,95		261.452,95	232.976,99
	<b>Total de amortizações</b>		2.753.861,92		
	<b>Total de provisões</b>		0,00		
	<b>Total do activo</b>	20.625.657,56	2.753.861,92	17.871.795,64	17.758.860,31

CI REGIÃO DE AVEIRO

BALANÇO

ANO : 2014

Código das Contas POCAL	FUNDOS PRÓPRIOS E PASSIVO	Exercícios	
		2014	2013
	<b>Fundos próprios</b>		
51	<b>Património</b>	462.647,28	462.647,28
55	<b>Ajustamento de partes de capital em empresas</b>		
56	<b>Reservas de reavaliação</b>		
	<b>Reservas</b>		
571	Reservas legais		
572	Reservas estatutárias		
573	Reservas contratuais		
574	Reservas livres		
575	Subsídios		
576	Doações		
577	Reservas decorrentes de transferência de activos	3.250,00	3.250,00
59	<b>Resultado transitados</b>	666.333,38	422.649,29
88	<b>Resultado líquido do exercício</b>	203.976,02	243.684,09
		<b>1.336.206,68</b>	<b>1.132.230,66</b>
	<b>Passivo</b>		
292	<b>Provisões para riscos e encargos</b>		
		0,00	0,00
	<b>Dívidas a terceiros - Médio e longo prazo (a)</b>		
2312	Dívidas a instituições de crédito		
		0,00	0,00
	<b>Dívidas a terceiros - Curto prazo</b>		
2311	Empréstimos de curto prazo		
269	Adiantamentos por conta de vendas		
221	Fornecedores, c/c	2.866,89	12.292,79
228	Fornecedores - Facturas em recepção e conferência		
252	Credores pela execução do orçamento		
217	Clientes e utentes c/ cauções		
219	Adiantamentos de clientes, contribuintes e utentes		
2611	Fornecedores de imobilizado, c/c		
24	Estado e outros entes públicos	13.664,63	11.840,98
264	Administração autárquica		
262 + 263 + 267 + 268	Outros credores	7.888.777,43	7.924.649,87
		<b>7.903.308,95</b>	<b>7.948.783,64</b>
	<b>Acréscimos e diferimentos</b>		
273	Acréscimos de custos	59.971,35	59.413,29



**CI REGIÃO DE AVEIRO**

**BALANÇO**

**ANO : 2014**

Código das Contas POCAL	FUNDOS PRÓPRIOS E PASSIVO	Exercícios	
		2014	2013
274	Proveitos diferidos	8.572.308,66	8.618.432,72
		8.632.280,01	8.677.846,01
	<b>Total dos fundos próprios e do passivo</b>	17.871.795,64	17.758.860,31

ORGÃO EXECUTIVO

Em 23 de Março de 2015



ORGÃO DELIBERATIVO

Em 13 de Abril de 2015



**CI REGIÃO DE AVEIRO**  
**Demonstração de resultados**

ANO : 2014


Código das Contas POCAL		Exercícios			
		2014		2013	
	<b>Custos e Perdas</b>				
61	Custos das mercadorias vendidas e das matérias consumidas:				
	Mercadorias	0,00		0,00	
	Matérias	0,00	0,00	0,00	0,00
62	Fornecimentos e serviços externos	400.997,17		591.889,87	
	Custos com o pessoal:				
641+642	Remunerações	343.159,46		335.971,66	
643 a 648	Encargos sociais	76.146,95	820.303,58	73.177,54	1.001.039,07
63	Transf. e subsídios correntes concedidos e prestações sociais	30.000,00	30.000,00	30.000,00	30.000,00
66	Amortizações do exercício	236.078,33		52.433,78	
67	Provisões do exercício	0,00	236.078,33	0,00	52.433,78
65	Outros custos e perdas operacionais	4.622,33	4.622,33	3.750,00	3.750,00
	(A) .....		1.091.004,24		1.087.222,85
68	Custos e perdas financeiras	125,27	125,27	38,48	38,48
	(C) .....		1.091.129,51		1.087.261,33
69	Custos e perdas extraordinárias	13.593,91	13.593,91	8.687,03	8.687,03
	(E) .....		1.104.723,42		1.095.948,36
88	Resultado líquido do exercício	0,00	203.976,02	0,00	243.684,09
			1.308.699,44		1.339.632,45
	<b>Proveitos e Ganhos</b>				
	Vendas e prestações de serviços:				
7111	Vendas de mercadorias	0,00		0,00	
7112+7113	Vendas de produtos	0,00		0,00	
712	Prestações de serviços	0,00	0,00	0,00	0,00
72	Impostos e taxas	0,00		0,00	
	Variação da produção	0,00		0,00	
75	Trabalhos para a própria entidade	0,00		0,00	
73	Proveitos suplementares	10,74		610,58	
74	Transferências e subsídios obtidos	1.305.090,22		1.337.353,02	
76	Outros proveitos e ganhos operacionais	0,00	1.305.100,96	0,00	1.337.963,60
	(B) .....		1.305.100,96		1.337.963,60
78	Proveitos e ganhos financeiros	3.457,97	3.457,97	633,66	633,66
	(D) .....		1.308.558,93		1.338.597,26
79	Proveitos e ganhos extraordinários	140,51	140,51	1.035,19	1.035,19
	(F) .....		1.308.699,44		1.339.632,45

Resumo:

Resultados operacionais: (B)-(A); .....	214.096,72	250.740,75
Resultados financeiros: (D)-(C-A); .....	3.332,70	595,18
Resultados correntes: (D)-(C); .....	217.429,42	251.335,93
Resultados líquido do exercício: (F)-(E). .....	203.976,02	243.684,09

Orgão executivo

Em 23 de Maio de 2015



Orgão deliberativo

Em 13 de Maio de 2015





### **Proposta de Aplicação do Resultado Líquido do Exercício**

O Conselho Intermunicipal da Comunidade Intermunicipal da Região de Aveiro propõe, de acordo com o ponto 2.7.3.2. do POCAL, aprovado pelo Decreto-Lei n.º 54-A/99, de 22 de fevereiro, que o Resultado Líquido do exercício, no montante de 203.976,02 Euros, (duzentos e três mil, novecentos e setenta e seis euros e dois cêntimos), seja transferido para a conta 59 - Resultados Transitados.

Dando cumprimento ao disposto no ponto 2.7.3.4. e 2.7.3.5 do POCAL, propõe-se igualmente que o saldo dos Resultados Transitados seja repartido, 5% do Resultado Líquido para Reservas Legais e o remanescente para reforço do Património.

Aveiro, 20 de Março de 2015

ÓRGÃO EXECUTIVO

ÓRGÃO DELIBERATIVO



## CARACTERIZAÇÃO DA ENTIDADE

### 1. IDENTIFICAÇÃO DA ENTIDADE:

#### **COMUNIDADE INTERMUNICIPAL DA REGIÃO DE AVEIRO**

1.1. ENDEREÇO POSTAL: Rua do Carmo, nº 20, 1º, 3800-127 AVEIRO

Telefone: 234377650 Fax: 234377659

NIF.: 508 771 935

1.2. Associação de 11 municípios: Águeda, Albergaria-a-Velha, Anadia, Aveiro, Estarreja, Ílhavo, Murtosa, Oliveira do Bairro, Ovar, Sever do Vouga e Vagos.

1.3. Serviço Autónomo da Administração Local

### 2. LEGISLAÇÃO

Data de constituição: 16/10/2008, Publicada no D.R. nº 201, II Série, de 16/10/2008.

### 3. DESCRIÇÃO SUMÁRIA DAS ACTIVIDADES

A Comunidade Intermunicipal da Região de Aveiro é uma pessoa colectiva de direito público de natureza associativa e âmbito territorial e visa a realização de interesses comuns aos municípios que a integram, bem como as demais atividades constantes da Lei 75/2013 de 12 de setembro e as constantes nos próprios estatutos.

### 4. RECURSOS HUMANOS

#### 4.1. Identificação dos membros do Conselho Intermunicipal

Presidente: José Agostinho Ribau Esteves

Vice-Presidente: Joaquim Manuel dos Santos Baptista

Vice-Presidente: António José Martins Coutinho

Membro: Gil Nadais Resende da Fonseca

Membro: António Augusto Amaral Loureiro e Santos

Membro: Maria Teresa Belém Correia Cardoso

Membro: Diamantino Manuel Sabina

Membro: Fernando Fidalgo Caçoilo

Membro: Mário João Ferreira da Silva Oliveira

Membro: Salvador Malheiro Ferreira da Silva

Membro: Silvério Rodrigues Regalado

#### 4.2. Identificação do Secretariado Executivo Intermunicipal

Secretário Executivo Intermunicipal: José Eduardo Alves Valente de Matos

4.2. Número de membros da Assembleia Intermunicipal: 46

### 5. ORGANIZAÇÃO CONTABILÍSTICA

5.1. Descrição das características do sistema informático: Sistema de Contabilidade Autárquica – AIRC;

5.2. Rege-se pelas regras previstas no Plano Oficial de Contabilidade das Autarquias Locais (POCAL)

#### 5.3. Documentos de Gestão

	Data de Aprovação Órgão Executivo	Data de Aprovação Órgão Deliberativo
Grandes Opções do Plano (2014)	25/11/2013	16/12/2013
Orçamento (2014)	25/11/2013	16/12/2013
Prestação de Contas (2013)	17/03/2014	15/04/2014

6. Outras Informações Consideradas Relevantes: FEF: 165.429,00 €.



Notas ao Balanço e à Demonstração de Resultados – 2014

## **NOTA INTRODUTÓRIA**

As notas que a seguir se apresentam visam facultar a informação necessária que permita uma adequada compreensão das situações expressas nas demonstrações financeiras ou de outras situações que, não tendo reflexo nessas demonstrações, são úteis para uma melhor avaliação do seu conteúdo, como está definido no ponto 2.4 do Decreto-Lei n.º 54-A/99 de 22 de fevereiro.

Estas notas têm como referência a numeração definida no ponto 8.2 do Plano Oficial de Contabilidade das Autarquias Locais (POCAL), omitindo-se todos os pontos aí definidos que não são aplicáveis, ou para cujo conteúdo se considera não existir informação relevante que justifique a sua divulgação.

Os mapas financeiros foram elaborados de acordo com os princípios contabilísticos geralmente aceites e definidos no ponto 3.2 do POCAL.

## **8.2 – Notas ao Balanço e à Demonstração de Resultados**

### **GERAL**

Estão omissas as notas 8.2.2, 8.2.5, 8.2.9, 8.2.10, 8.2.11, 8.2.13, 8.2.14, 8.2.15, 8.2.17, 8.2.18, 8.2.19, 8.2.20, 8.2.21, 8.2.22, 8.2.23, 8.2.24, 8.2.25, 8.2.26, 8.2.27, 8.2.29 e 8.2.30 por não existirem situações em que se aplique ou não existir informação que justifique a sua divulgação.

### **8.2.1 – Disposições do Plano Oficial de Contabilidade (POCAL) e Derrogações**

No ano a que se reporta a presente análise, não foi derogada nenhuma disposição do POCAL que produzisse efeitos no Balanço e na Demonstração de Resultados apresentados, pelo que a informação neles expressa, reflete a imagem verdadeira e apropriada do Ativo, do Passivo, dos Fundos Próprios e dos Resultados da Comunidade Intermunicipal da Região de Aveiro.

As demonstrações financeiras foram preparadas no pressuposto da continuidade das operações, em harmonia com os princípios contabilísticos geralmente aceites e expressos no ponto 3.2 do POCAL.

### **8.2.3 – Critérios Valorimétricos adotados**

#### **a) Imobilizado**

Em cumprimento com as disposições previstas no ponto 4.1 do POCAL, que estabelece as regras, critérios, métodos e procedimentos para a inventariação e valorização dos bens, os critérios valorimétricos utilizados relativamente ao imobilizado, estão de acordo com as disposições do POCAL e do Cadastro e Inventário dos Bens do Estado (CIBE).

a 1) O imobilizado é registado pelo valor de aquisição ou de produção, incluindo todas as despesas com a compra.

a 2) As amortizações são calculadas em função da vida útil de cada tipo de ativo e pela aplicação das taxas de depreciação preconizadas pelo CIBE através do método das quotas constantes sendo a forma de registo anual.

#### **b) Existências**

A entidade não possui existências.

#### **c) Dívidas de e a terceiros**

As dívidas de e a terceiros, são expressas pelas importâncias constantes dos documentos que as titulam e os créditos e débitos estão avaliados pelos respetivos valores nominais.

#### **d) Disponibilidades**

As disponibilidades de caixa apresentam saldo nulo. Os depósitos bancários exprimem os montantes dos meios de pagamento e dos saldos de todas as contas de depósitos e estão avaliados pelos respetivos valores nominais.

#### **e) Acréscimo e Diferimentos / Especialização dos exercícios**

As receitas são reconhecidas nos exercícios a que dizem respeito independentemente do seu recebimento. As despesas são igualmente reconhecidas quando ocorrem, independentemente do seu pagamento. As diferenças resultantes são relevadas nas rubricas de Acréscimos e Diferimentos. Incluem-se nestas contas, com os valores mais expressivos, as remunerações a liquidar de férias e subsídio de férias, seguros liquidados e especialização de custo e de proveitos, nomeadamente, transferências relativas à Sociedade Polis e transferências do POVT, CCDR, PROMAR, INTERREG e comparticipações camarárias.

### **8.2.4 – Cotação de conversão de moeda estrangeira**

As dívidas a terceiros em moeda estrangeira foram registadas ao câmbio da data da fatura, não se verificando à data do balanço, dívidas resultantes dessas operações.

### 8.2.6 – Comentários às contas 431 “Despesas de Instalação” e 432 “Despesas de investigação e de desenvolvimento”

A conta 432 “Despesas de investigação e de desenvolvimento” apresenta um montante de 520.269,93€ constituída por 327.730,86€ relativa a Cartografia Digital, despesas realizadas no âmbito do Projeto Desenvolvimento Integrado na Área da Ria, 169.247,20€ relativa ao Plano Intermunicipal de Ordenamento da Ria de Aveiro desenvolvido no âmbito do Projeto Unir@Ria e 23.291,87€ que respeitam à consultoria para a conceção dos núcleos de informação geográfica no âmbito do projeto SIGRia.

### 8.2.7 – Movimentos ocorridos em contas do Ativo Imobilizado e respetivas Amortizações e Provisões

Mapas (Ativo Bruto/ Amortizações e Provisões) - Em Anexo às Notas ao Balanço e à Demonstração de Resultados.

Este mapa apresenta no Imobilizado Incorpóreo o valor de 55.967,46€, refletido no imobilizado em curso, referente ao processo da atualização da Cartografia 10k. Ainda no imobilizado em curso, relativo a bens de domínio público, há um aumento de 37.323,93€ inerente à empreitada no âmbito da Reparação de Rombos no Baixo Vouga Lagunar.

No imobilizado corpóreo, este mapa evidencia um aumento no equipamento administrativo pela aquisição de equipamento informático, administrativo e software no valor de 15.043,54€ e um aumento no equipamento básico de 188.884,99€, pela aquisição de equipamentos de proteção individual para corpos de Bombeiros da Região de Aveiro. Verifica-se uma redução no montante de 201.964,18€ no equipamento de transporte, que resulta da transmissão de dois semi-reboques para a ATRIAG, previsto no contrato de Concessão, os quais já se encontravam totalmente amortizados.

### 8.2.8 – Desagregação das rubricas do Ativo Imobilizado e respetivas Amortizações e Provisões

Mapa (Ficha de Amortizações por conta) – Em Anexo às Notas ao Balanço e à Demonstração de Resultados.

#### 8.2.12 – Imobilizações corpóreas e em curso

a) Imobilizações implementadas em propriedade alheia

Ano	Grupo Homogéneo	Número	Descrição	Conta Patrimonial	Valor. Imob. Bruto	Valor. Imob. Líquido
2000	301 02 01	1	Obras na Sede AMRia	42211	121.299,42€	29.436,90€
2001	301 02 01	2	Obras na Sede AMRia	42211	5.426,76€	1.899,34€
2003	301 02 01	3	Obras na Sede AMRia	42211	23.417,13€	9.366,81€
2004	301 02 01	4	Obras na Sede AMRia	42211	2.451,74€	1.103,25€
2005	301 02 01	5	Obras na Sede AMRia	42211	223,85€	111,95€
			<b>Total</b>		<b>152.818,90€</b>	<b>41.918,25€</b>

b) Imobilizações em poder de terceiros por cedência:

Ano	Grupo Homogéneo	Número	Descrição	Conta Patrimonial	Valor. Imob. Bruto	Valor. Imob. Líquido
2014	113 01 99 113 01 06	822 ao 1117	Equipamento proteção individual corpos bombeiros	42303	188.884,99€	188.884,99€
			Total		188.884,99€	188.884,99€

c) Imobilizações em poder de terceiros por contrato de concessão

Ano	Grupo Homogéneo	Número	Descrição	Conta Patrimonial	Valor. Imob. Bruto	Valor. Imob. Líquido
2009	301 03 99	6	ECTRI-Estação Coletiva Trat. Resíduos Ind.	422201	489.613,23€	48.961,33€
2009	110 03 06	583	Equipamento metalomecânico - ECTRI	42301	951.451,04€	0,00€
2009	104 01 99	584	Equipamento laboratório - ECTRI	42302	19.985,24€	0,00€
2009	202 03 04	581	Veículo mercadorias/carga 27-81-IG	424103	50.491,05€	0,00€
2009	202 03 04	582	Veículo mercadorias/carga 27-82-IG	424104	50.491,05€	0,00€
2009	103 02 99	585	Equipamento escritório - ECTRI	4264103	8.199,60€	0,00€
			Total		1.570.230,21€	48.961,33€

8.2.16 – Participações em Entidades Societárias e não Societárias – Ano 2014

Denominação Social / Sede	N.P.C.	Resultado Líquido (2014)	Capital Próprio	Valor da contribuição -
ACF Baixo Vouga - Associação para a Certificação Florestal do Baixo Vouga Sede: Centro Coordenador de Transportes - Albergaria-a-	509060013	-x-	-x-	400,00€
Comunidade Portuária de Aveiro Sede: Edifício 9 – Forte da Barra – Gaf. Nazaré	503750310	-x-	-x-	1.200,00€
Associação Oceano XXI Sede: Avenida 24 de Julho, 24 - Lisboa	509072763	-x-	-x-	1.200,00€
RETE – Associazione per la Collaborazione tra Porti e Città Sede: San Polo, 2605 - Veneza	94058130272	-x-	-x-	1.550,00€
Denominação Social / Sede	N.P.C.	Resultado Líquido (2014)	Capital Próprio / Fundo	Valor do Capital Social
PCI – Parque de Ciência e Inovação Sede: Avenida 25 de Abril - Ílhavo	509574254	264.005,81€	12.530.005,01€	562.500,00€
Polis Litoral Ria de Aveiro Sede: Parque de Exposições de Aveiro	508914698	0,00€	51.560.314,78€	13.508.000,00€



Estas entidades, à data da elaboração deste documento ainda não disponham das Demonstrações Financeiras aprovadas, sendo que os valores mencionados no Resultado Líquido e Capital Próprio/Fundo Patrimonial são de caráter provisório.

A Comunidade Intermunicipal participa em 44% no capital social da sociedade anónima Polis Litoral - Ria de Aveiro, no montante de 13.508.000€, encontrando-se realizado até final do exercício de 2014 o montante de 6.094.631,92€. Os Municípios pertencentes à Comunidade Intermunicipal, interromperam as transferências para a Comunidade Intermunicipal, obrigações essas que derivam do estabelecido no Decreto-Lei n.º 11/2009, de 12 de janeiro, dada a falta de resposta por parte do Ministério do Ambiente e a ausência de tomada de decisões por parte do Governo, o que se traduz numa indefinição no que respeita à possibilidade de serem iniciados novos projetos, concursos e empreitadas, permanecendo estas transferências suspensas até que a Polis proceda à reavaliação da execução das obras e reestruturação da realização do capital social, conforme aprovado na reunião do Conselho Executivo de 16 de agosto de 2012 da Comunidade Intermunicipal da Região de Aveiro.

Pese embora o anteriormente mencionado, o Município de Vagos transferiu para a CIRA em 30 de dezembro de 2014, o montante de 42.778,50€, verba essa transferida para a POLIS em 2015.

Apresenta-se no mapa anexo “Mapa de Aquisição de Participações na Sociedade POLIS Litoral Ria de Aveiro”, um resumo do ponto de situação a aguardar decisão.

A Comunidade Intermunicipal detém ainda capital social da sociedade anónima PCI – Parque de Ciência e Inovação, S.A., na qual participa em 7,5% no seu capital social, no montante de 562.500€, encontrando-se realizado até final do corrente ano o montante de 168.750€. No exercício de 2011, 2012, 2013 e 2014 não foram realizadas quaisquer prestações de capital social por decisão do Conselho de Administração desta entidade.

#### 8.2.28 – Movimentos ocorridos no exercício de cada uma das contas da classe 5 – Fundo Patrimonial

CONTAS	Saldo Inicial	Aumento	Diminuições	Saldo Final
51 Património	462.647,28 €			462.647,28 €
57 Reservas	3.250,00 €			3.250,00 €
59 Resultados Transitados	422.649,29 €	243.684,09 €		666.333,38 €
88 Resultado Líquido	243.684,09 €	203.976,02 €	-243.684,09 €	203.976,02 €
<b>Totais</b>	<b>1.132.230,66 €</b>	<b>447.660,11 €</b>	<b>-243.684,09 €</b>	<b>1.336.206,68 €</b>

No exercício de 2014 apurou-se um Resultado Líquido no montante de 203.976,02€.

#### 8.2.31 – Demonstração dos Resultados Financeiros

Mapa da Demonstração dos Resultados Financeiros - Em **Anexo** às Notas ao Balanço e à Demonstração de Resultados.

### 8.2.32 – Demonstração dos Resultados Extraordinários

Mapa da Demonstração dos Resultados Extraordinários - Em **Anexo** às Notas ao Balanço e à Demonstração de Resultados.


#### Notas Finais:

A Comunidade Intermunicipal da Região de Aveiro contava com 14 funcionários e 1 estagiário, à data de 31 de dezembro de 2014.

ÓRGÃO EXECUTIVO



ÓRGÃO DELIBERATIVO



CI REGIÃO DE AVEIRO

Ano: 2014

Ativo Bruto ( Imobilizado Bruto)

	Rubricas	Saldo Inicial	Reavaliação/Ajustam.	Aumentos	Alienações	Sinistros+Abates+Transf.	Saldo Final
451	Terrenos e recursos naturais	0,00	0,00	0,00	0,00	0,00	0,00
452	Edifícios	0,00	0,00	0,00	0,00	0,00	0,00
453	Outras construções e infraestruturas	0,00	0,00	0,00	0,00	0,00	0,00
455	Bens do património histórico, artístico e cultural	0,00	0,00	0,00	0,00	0,00	0,00
459	Outros bens de domínio público	0,00	0,00	0,00	0,00	0,00	0,00
445	Imobilizações em curso	0,00	0,00	37.323,93	0,00	0,00	37.323,93
446	Adiantamentos por conta de bens de domínio público	0,00	0,00	0,00	0,00	0,00	0,00
		0,00	0,00	37.323,93	0,00	0,00	37.323,93
431	Despesas de instalação	0,00	0,00	0,00	0,00	0,00	0,00
432	Despesas de investigação e desenvolvimento	520.269,93	0,00	0,00	0,00	0,00	520.269,93
433	Propriedade industrial e outros direitos	3.563,11	0,00	0,00	0,00	0,00	3.563,11
443	Imobilizações em curso	45.989,70	0,00	9.977,76	0,00	0,00	55.967,46
449	Adiantamentos por conta de imobilizações incorpóreas	0,00	0,00	0,00	0,00	0,00	0,00
		569.822,74	0,00	9.977,76	0,00	0,00	579.800,50
421	Terrenos e recursos naturais	0,00	0,00	0,00	0,00	0,00	0,00
422	Edifícios e outras construções	642.432,13	0,00	0,00	0,00	0,00	642.432,13
423	Equipamento básico	971.438,28	0,00	188.884,98	0,00	0,00	1.160.323,27
424	Equipamento de transporta	338.566,47	0,00	0,00	0,00	-201.964,18	136.602,29
425	Ferramentas e utensílios	281,00	0,00	0,00	0,00	0,00	281,00
426	Equipamento administrativo	346.069,28	0,00	15.043,54	0,00	0,00	361.112,82
427	Taras e vasilhame	0,00	0,00	0,00	0,00	0,00	0,00
429	Outras imobilizações corpóreas	49.634,11	0,00	0,00	0,00	0,00	49.634,11
442	Imobilizações em curso	0,00	0,00	0,00	0,00	0,00	0,00
448	Adiantamentos por conta de imobilizações corpóreas	0,00	0,00	0,00	0,00	0,00	0,00
		2.348.419,27	0,00	203.928,53	0,00	-201.964,18	2.350.383,62
411	Partes de capital	14.070.500,00	0,00	0,00	0,00	0,00	14.070.500,00
412	Obrigações e títulos de participação	0,00	0,00	0,00	0,00	0,00	0,00
4141	Invest. em imóveis - Terrenos e recursos naturais	0,00	0,00	0,00	0,00	0,00	0,00
4142	Invest. em imóveis - Edifícios e outras construções	0,00	0,00	0,00	0,00	0,00	0,00
4151	Outras aplic. financeiras - Depósitos em instituições financeiras	0,00	0,00	0,00	0,00	0,00	0,00
4152	Outras aplic. financeiras - Títulos de dívida pública	0,00	0,00	0,00	0,00	0,00	0,00
4153	Outras aplic. financeiras - Outros títulos	0,00	0,00	0,00	0,00	0,00	0,00
441	Imobilizações em curso	0,00	0,00	0,00	0,00	0,00	0,00
447	Adiantamentos por conta de investimentos financeiros	0,00	0,00	0,00	0,00	0,00	0,00
		14.070.500,00	0,00	0,00	0,00	0,00	14.070.500,00

# CI REGIÃO DE AVEIRO

Ano: 2014

## Amortizações e Provisões

Unidade: Euros

Rubricas	Saldo Inicial	Reforço	Regularizações	Saldo Final
De Bens de domínio público	485			
Terrenos e recursos naturais	4851	0,00	0,00	0,00
Edifícios	4852	0,00	0,00	0,00
Outras construções e infraestruturas	4853	0,00	0,00	0,00
Bens do património histórico, artístico e cultural	4855	0,00	0,00	0,00
Outros bens de domínio público	4859	0,00	0,00	0,00
		0,00	0,00	0,00
De Imobilizações incorpóreas	483			
Despesas de instalação	4831	0,00	0,00	0,00
Despesas de investigação e desenvolvimento	4832	520.269,93	0,00	520.269,93
Propriedade industrial e outros direitos	4833	3.152,55	11,26	3.163,81
		523.422,48	11,26	523.433,74
De Imobilizações Corpóreas	482			
Terrenos e recursos naturais	4821	0,00	0,00	0,00
Edifícios e outras construções	4822			
Edifícios	48221	103.442,95	7.457,70	110.900,65
Outras construções	48222	416.171,24	24.480,66	440.651,90
Equipamento básico	4823	971.436,28	188.884,99	1.160.321,27
Equipamento de transporte	4824	338.566,47	0,00	338.566,47
Ferramentas e utensílios	4825	175,65	35,13	210,78
Equipamento administrativo	4826	327.314,43	12.579,11	339.893,54
Taras e vasilhama	4827	0,00	0,00	0,00
Outras imobilizações corpóreas	4829	39.358,17	2.629,48	42.000,00
		2.196.465,19	236.067,07	2.230.428,18
De Investimentos em imóveis	481			
Terrenos e recursos naturais	4811	0,00	0,00	0,00
Edifícios e outras construções:	4812			
Edifícios	48121	0,00	0,00	0,00
Outras construções	48122	0,00	0,00	0,00
		0,00	0,00	0,00
De investimentos Financeiros	49			
Partes de capital	491	0,00	0,00	0,00
Obrigações e títulos de participação	492	0,00	0,00	0,00
Outras aplicações financeiras:	495			
Depósitos em instituições financeiras	4951	0,00	0,00	0,00
Títulos de dívida pública	4952	0,00	0,00	0,00
Outros títulos	4953	0,00	0,00	0,00
		0,00	0,00	0,00



CI REGIÃO DE AVEIRO

## Ficha de amortizações por conta

Ano: 2014

GH	Nº Invent.	Bem	Descrição do bem	Aquisição		Alterações patrimoniais		Valor bruto	Anos ant.	Amortizações			Situação atual do bem		
				Tipo	Data	Valor aquisição /avaliação	Aumentos			Diminuições	Extraord.	Taxa	Exercício	Valor	Acum ulados
<b>Classificação patrimonial: 4114101</b>															
000 00 00	1	Partic. Capital Social - POLIS Litoral Ria de Av	01	07/2009	13.508.000,00	0,00	0,00	13.508.000,00	0,00	0,00	0,00	0,00	0,00	0,00	508.000,00
<b>Totais da conta 4114101:</b>						13.508.000,00	0,00	0,00	0,00	0,00	0,00	0,00	0,00	0,00	13.508.000,00
<b>Classificação patrimonial: 4114201</b>															
000 00 00	2	Partic. Capital Social - PCI - Parque Ciência In	01	09/2010	562.500,00	0,00	0,00	562.500,00	0,00	0,00	0,00	0,00	0,00	0,00	562.500,00
<b>Totais da conta 4114201:</b>						562.500,00	0,00	0,00	0,00	0,00	0,00	0,00	0,00	0,00	562.500,00
<b>Classificação patrimonial: 42211</b>															
301 02 01E	3	Obras em propriedade alheia - Sede AMRria	01	11/2003	23.417,13	0,00	0,00	23.417,13	12.879,46	0,00	5,00	1.170,86	14.050,32	9.366,81	
301 02 01E	4	Obras em propriedade alheia - Sede AMRria	01	12/2004	2.451,74	0,00	0,00	2.451,74	1.225,90	0,00	5,00	122,59	1.348,49	1.103,25	
301 02 01E	5	Obras em propriedade alheia - Sede AMRria	01	11/2005	223,85	0,00	0,00	223,85	100,71	0,00	5,00	11,19	111,90	111,95	
301 02 01E	1	Obras em propriedade alheia - Sede AMRria	01	01/2000	126.726,18	0,00	5.426,76	121.299,42	85.980,80	0,00	8,33	5.881,72	91.862,52	29.436,90	
301 02 01E	2	Obras em propriedade alheia-Seda-AMRria	01	04/2001	5.426,76	0,00	0,00	5.426,76	3.256,08	0,00	5,00	271,34	3.527,42	1.899,34	
<b>Totais da conta 42211:</b>						158.245,66	5.426,76	103.442,95	7.457,70	0,00	0,00	7.457,70	110.900,65	41.918,25	
<b>Classificação patrimonial: 422201</b>															
301 03 99E	6	ECTRI - Estação Colectiva Trat. Resíduos Indt.	09		489.613,23	0,00	0,00	489.613,23	16.171,24	0,00	5,00	24.480,66	440.651,90	48.961,33	
<b>Totais da conta 422201:</b>						489.613,23	0,00	416.171,24	24.480,66	0,00	0,00	24.480,66	440.651,90	48.961,33	
<b>Classificação patrimonial: 42301</b>															
110 03 06	583	Equipamento metalomecânica - ECTRI	09	12/2009	951.451,04	0,00	0,00	951.451,04	51.451,04	0,00	100,00	0,00	951.451,04	0,00	
<b>Totais da conta 42301:</b>						951.451,04	0,00	951.451,04	951.451,04	0,00	0,00	0,00	951.451,04	0,00	



CI REGIÃO DE AVEIRO

# Ficha de amortizações por conta

Ano: 2014

GH	Nº Invent.	Bem	Descrição do bem	Tipo	Data	Aquisição		Alterações patrimoniais		Valor bruto	Anos anl.	Amortizações			Situacão atual do bem	
						Valor aquisição	Valor avaliação	Aumentos	Diminuições			Exercício	Taxa	Valor		Acum ulados
<b>Classificação patrimonial: 42302</b>																
104	01	99	584	Equipamento laboratório - ECTRI	09	12/2009	19.985,24	0,00	0,00	19.985,24	19.985,24	0,00	100,00	0,00	19.985,24	0,00
<b>Totais da conta 42302:</b>							19.985,24	0,00	0,00	19.985,24	19.985,24	0,00	0,00	19.985,24	0,00	
<b>Classificação patrimonial: 42303</b>																
113	01	99	822	Bola Bombeiro JOLLY 36	01	08/2014	146,34	0,00	0,00	146,34	0,00	0,00	100,00	146,34	146,34	0,00
113	01	99	823	Bola Bombeiro JOLLY 37	01	08/2014	146,34	0,00	0,00	146,34	0,00	0,00	100,00	146,34	146,34	0,00
113	01	99	824	Bola Bombeiro JOLLY 38	01	08/2014	195,12	0,00	0,00	195,12	0,00	0,00	100,00	195,12	195,12	0,00
113	01	99	825	Bola Bombeiro JOLLY 39	01	08/2014	195,12	0,00	0,00	195,12	0,00	0,00	100,00	195,12	195,12	0,00
113	01	99	826	Bola Bombeiro JOLLY 40	01	08/2014	390,24	0,00	0,00	390,24	0,00	0,00	100,00	390,24	390,24	0,00
113	01	99	827	Bola Bombeiro JOLLY 41	01	08/2014	487,80	0,00	0,00	487,80	0,00	0,00	100,00	487,80	487,80	0,00
113	01	99	828	Bola Bombeiro JOLLY 42	01	08/2014	487,80	0,00	0,00	487,80	0,00	0,00	100,00	487,80	487,80	0,00
113	01	99	829	Bola Bombeiro JOLLY 43	01	08/2014	487,80	0,00	0,00	487,80	0,00	0,00	100,00	487,80	487,80	0,00
113	01	99	830	Bola Bombeiro JOLLY 44	01	08/2014	487,80	0,00	0,00	487,80	0,00	0,00	100,00	487,80	487,80	0,00
113	01	99	831	Bola Bombeiro JOLLY 45	01	08/2014	97,56	0,00	0,00	97,56	0,00	0,00	100,00	97,56	97,56	0,00
113	01	99	832	Bola Bombeiro JOLLY 46	01	08/2014	97,56	0,00	0,00	97,56	0,00	0,00	100,00	97,56	97,56	0,00
113	01	99	833	Luva Bombeiro Supersoft 8	01	08/2014	477,96	0,00	0,00	477,96	0,00	0,00	100,00	477,96	477,96	0,00
113	01	99	834	Luva Bombeiro Supersoft 9	01	08/2014	512,10	0,00	0,00	512,10	0,00	0,00	100,00	512,10	512,10	0,00
113	01	99	835	Luva Bombeiro Supersoft 10	01	08/2014	85,35	0,00	0,00	85,35	0,00	0,00	100,00	85,35	85,35	0,00
113	01	99	836	Luva Bombeiro Supersoft 11	01	08/2014	85,35	0,00	0,00	85,35	0,00	0,00	100,00	85,35	85,35	0,00
113	01	99	837	Cogula Bombeiro NOMEX Confort	01	08/2014	805,20	0,00	0,00	805,20	0,00	0,00	100,00	805,20	805,20	0,00
113	01	99	838	Calça Bombeiro Florestal Nomex Confort 36	01	08/2014	425,45	0,00	0,00	425,45	0,00	0,00	100,00	425,45	425,45	0,00
113	01	99	839	Calça Bombeiro Florestal Nomex Confort 38	01	08/2014	425,45	0,00	0,00	425,45	0,00	0,00	100,00	425,45	425,45	0,00
113	01	99	840	Calça Bombeiro Florestal Nomex Confort 40	01	08/2014	680,72	0,00	0,00	680,72	0,00	0,00	100,00	680,72	680,72	0,00
113	01	99	841	Calça Bombeiro Florestal Nomex Confort 42	01	08/2014	1.021,08	0,00	0,00	1.021,08	0,00	0,00	100,00	1.021,08	1.021,08	0,00
113	01	99	842	Calça Bombeiro Florestal Nomex Confort 44	01	08/2014	1.021,08	0,00	0,00	1.021,08	0,00	0,00	100,00	1.021,08	1.021,08	0,00
113	01	99	843	Calça Bombeiro Florestal Nomex Confort 46	01	08/2014	1.021,08	0,00	0,00	1.021,08	0,00	0,00	100,00	1.021,08	1.021,08	0,00
113	01	99	844	Calça Bombeiro Florestal Nomex Confort 48	01	08/2014	1.021,08	0,00	0,00	1.021,08	0,00	0,00	100,00	1.021,08	1.021,08	0,00
113	01	99	845	Dolmen Bombeiro Nomex Confort XS	01	08/2014	516,45	0,00	0,00	516,45	0,00	0,00	100,00	516,45	516,45	0,00
113	01	99	846	Dolmen Bombeiro Nomex Confort S	01	08/2014	619,74	0,00	0,00	619,74	0,00	0,00	100,00	619,74	619,74	0,00



CI REGIÃO DE AVEIRO

## Ficha de amortizações por conta

Ano: 2014

Bem		Aquisição		Alterações patrimoniais		Valor bruto		Anos ant.		Amortizações		Situatção atual do bem		
GH	Nº Invent.	Descrição do bem	Tipo	Data	Valor aquisição /avaliação	Aumentos	Diminuições	Valor bruto	Anos ant.	Extraord.	Taxa	Exercício	Acum ulados	Valor patrim.liq.
<b>Classificação patrimonial: 42303</b>														
113 01 99	847	Dolmen Bombeiro Nomex Comfort M	01	08/2014	1.032,90	0,00	0,00	1.032,90	0,00	0,00	100,00	1.032,90	1.032,90	0,00
113 01 99	848	Dolmen Bombeiro Nomex Comfort L	01	08/2014	1.549,35	0,00	0,00	1.549,35	0,00	0,00	100,00	1.549,35	1.549,35	0,00
113 01 99	849	Dolmen Bombeiro Nomex Comfort XL	01	08/2014	1.549,35	0,00	0,00	1.549,35	0,00	0,00	100,00	1.549,35	1.549,35	0,00
113 01 99	850	Dolmen Bombeiro Nomex Comfort XXL	01	08/2014	1.239,48	0,00	0,00	1.239,48	0,00	0,00	100,00	1.239,48	1.239,48	0,00
113 01 99	851	Dolmen Bombeiro Nomex Comfort XXXL	01	08/2014	309,87	0,00	0,00	309,87	0,00	0,00	100,00	309,87	309,87	0,00
113 01 06	852	Capacete Bombeiro vermelho c/ óculos dupla l	01	08/2014	2.866,95	0,00	0,00	2.866,95	0,00	0,00	100,00	2.866,95	2.866,95	0,00
113 01 99	853	Bota Bombeiro JOLLY 39	01	08/2014	243,90	0,00	0,00	243,90	0,00	0,00	100,00	243,90	243,90	0,00
113 01 99	854	Bota Bombeiro JOLLY 40	01	08/2014	243,90	0,00	0,00	243,90	0,00	0,00	100,00	243,90	243,90	0,00
113 01 99	855	Bota Bombeiro JOLLY 41	01	08/2014	243,90	0,00	0,00	243,90	0,00	0,00	100,00	243,90	243,90	0,00
113 01 99	856	Bota Bombeiro JOLLY 42	01	08/2014	243,90	0,00	0,00	243,90	0,00	0,00	100,00	243,90	243,90	0,00
113 01 99	857	Bota Bombeiro JOLLY 43	01	08/2014	146,34	0,00	0,00	146,34	0,00	0,00	100,00	146,34	146,34	0,00
113 01 99	858	Calça Bombeiro Florestal Nomex Comfort 36	01	08/2014	170,18	0,00	0,00	170,18	0,00	0,00	100,00	170,18	170,18	0,00
113 01 99	859	Calça Bombeiro Florestal Nomex Comfort 38	01	08/2014	340,36	0,00	0,00	340,36	0,00	0,00	100,00	340,36	340,36	0,00
113 01 99	860	Calça Bombeiro Florestal Nomex Comfort 40	01	08/2014	425,45	0,00	0,00	425,45	0,00	0,00	100,00	425,45	425,45	0,00
113 01 99	861	Calça Bombeiro Florestal Nomex Comfort 42	01	08/2014	425,45	0,00	0,00	425,45	0,00	0,00	100,00	425,45	425,45	0,00
113 01 99	862	Calça Bombeiro Florestal Nomex Comfort 44	01	08/2014	510,54	0,00	0,00	510,54	0,00	0,00	100,00	510,54	510,54	0,00
113 01 99	863	Calça Bombeiro Florestal Nomex Comfort 46	01	08/2014	85,09	0,00	0,00	85,09	0,00	0,00	100,00	85,09	85,09	0,00
113 01 99	864	Dolmen Bombeiro Nomex Comfort S	01	08/2014	413,16	0,00	0,00	413,16	0,00	0,00	100,00	413,16	413,16	0,00
113 01 99	865	Dolmen Bombeiro Nomex Comfort M	01	08/2014	619,74	0,00	0,00	619,74	0,00	0,00	100,00	619,74	619,74	0,00
113 01 99	866	Dolmen Bombeiro Nomex Comfort L	01	08/2014	619,74	0,00	0,00	619,74	0,00	0,00	100,00	619,74	619,74	0,00
113 01 99	867	Dolmen Bombeiro Nomex Comfort XL	01	08/2014	413,16	0,00	0,00	413,16	0,00	0,00	100,00	413,16	413,16	0,00
113 01 99	868	Dolmen Bombeiro Nomex Comfort XXL	01	08/2014	309,87	0,00	0,00	309,87	0,00	0,00	100,00	309,87	309,87	0,00
113 01 99	869	Luva Bombeiro Supersoft 8	01	08/2014	136,56	0,00	0,00	136,56	0,00	0,00	100,00	136,56	136,56	0,00
113 01 99	870	Luva Bombeiro Supersoft 9	01	08/2014	136,56	0,00	0,00	136,56	0,00	0,00	100,00	136,56	136,56	0,00
113 01 99	871	Luva Bombeiro Supersoft 10	01	08/2014	119,49	0,00	0,00	119,49	0,00	0,00	100,00	119,49	119,49	0,00
113 01 06	872	Capacete Bombeiro Vermelho c/oculos dupla l	01	08/2014	2.866,95	0,00	0,00	2.866,95	0,00	0,00	100,00	2.866,95	2.866,95	0,00
113 01 99	873	Cogula Bombeiro Nomex Comfort	01	08/2014	280,60	0,00	0,00	280,60	0,00	0,00	100,00	280,60	280,60	0,00
113 01 99	874	Calça Bombeiro Florestal Nomex Comfort 36	01	08/2014	680,72	0,00	0,00	680,72	0,00	0,00	100,00	680,72	680,72	0,00
113 01 99	875	Calça Bombeiro Florestal Nomex Comfort 38	01	08/2014	765,81	0,00	0,00	765,81	0,00	0,00	100,00	765,81	765,81	0,00
113 01 99	876	Calça Bombeiro Florestal Nomex Comfort 40	01	08/2014	1.106,17	0,00	0,00	1.106,17	0,00	0,00	100,00	1.106,17	1.106,17	0,00



CI REGIÃO DE AVEIRO

Ficha de amortizações por conta

Ano: 2014

GH	Nº Invent.	Descrição do bem	Tipo	Data	Aquisição		Alterações patrimoniais		Valor bruto	Anos ant.	Amortizações			Situacão atual do bem	
					Valor aquisição	/avaliação	Aumentos	Diminuições			Exercício	Taxa	Valor		Acum ulados
<b>Classificação patrimonial: 42303</b>															
113 01 99	877	Calça Bombeiro Florestal Nomex Comfort 42	01	08/2014	1.616,71		0,00	0,00	1.616,71	0,00	0,00	100,00	1.616,71	1.616,71	0,00
113 01 99	878	Calça Bombeiro Florestal Nomex Comfort 44	01	08/2014	1.446,53		0,00	0,00	1.446,53	0,00	0,00	100,00	1.446,53	1.446,53	0,00
113 01 99	879	Calça Bombeiro Florestal Nomex Comfort 46	01	08/2014	850,90		0,00	0,00	850,90	0,00	0,00	100,00	850,90	850,90	0,00
113 01 99	880	Calça Bombeiro Florestal Nomex Comfort 48	01	08/2014	1.191,26		0,00	0,00	1.191,26	0,00	0,00	100,00	1.191,26	1.191,26	0,00
113 01 99	881	Dolmen Bombeiro Nomex Comfort XS	01	08/2014	619,74		0,00	0,00	619,74	0,00	0,00	100,00	619,74	619,74	0,00
113 01 99	882	Dolmen Bombeiro Nomex Comfort S	01	08/2014	826,32		0,00	0,00	826,32	0,00	0,00	100,00	826,32	826,32	0,00
113 01 99	883	Dolmen Bombeiro Nomex Comfort M	01	08/2014	1.962,51		0,00	0,00	1.962,51	0,00	0,00	100,00	1.962,51	1.962,51	0,00
113 01 99	884	Dolmen Bombeiro Nomex Comfort L	01	08/2014	2.995,41		0,00	0,00	2.995,41	0,00	0,00	100,00	2.995,41	2.995,41	0,00
113 01 99	885	Dolmen Bombeiro Nomex Comfort XL	01	08/2014	2.375,67		0,00	0,00	2.375,67	0,00	0,00	100,00	2.375,67	2.375,67	0,00
113 01 99	886	Dolmen Bombeiro Nomex Comfort XXL	01	08/2014	516,45		0,00	0,00	516,45	0,00	0,00	100,00	516,45	516,45	0,00
113 01 99	887	Bota Bombeiro JOLLY 36	01	08/2014	97,56		0,00	0,00	97,56	0,00	0,00	100,00	97,56	97,56	0,00
113 01 99	888	Bota Bombeiro JOLLY 37	01	08/2014	97,56		0,00	0,00	97,56	0,00	0,00	100,00	97,56	97,56	0,00
113 01 99	889	Bota Bombeiro JOLLY 38	01	08/2014	97,56		0,00	0,00	97,56	0,00	0,00	100,00	97,56	97,56	0,00
113 01 99	890	Bota Bombeiro JOLLY 40	01	08/2014	146,34		0,00	0,00	146,34	0,00	0,00	100,00	146,34	146,34	0,00
113 01 99	891	Bota Bombeiro JOLLY 40	01	08/2014	243,90		0,00	0,00	243,90	0,00	0,00	100,00	243,90	243,90	0,00
113 01 99	892	Bota Bombeiro JOLLY 41	01	08/2014	487,80		0,00	0,00	487,80	0,00	0,00	100,00	487,80	487,80	0,00
113 01 99	893	Bota Bombeiro JOLLY 42	01	08/2014	487,80		0,00	0,00	487,80	0,00	0,00	100,00	487,80	487,80	0,00
113 01 99	894	Bota Bombeiro JOLLY 43	01	08/2014	487,80		0,00	0,00	487,80	0,00	0,00	100,00	487,80	487,80	0,00
113 01 99	895	Bota Bombeiro JOLLY 44	01	08/2014	146,34		0,00	0,00	146,34	0,00	0,00	100,00	146,34	146,34	0,00
113 01 99	896	Bota Bombeiro JOLLY 45	01	08/2014	48,78		0,00	0,00	48,78	0,00	0,00	100,00	48,78	48,78	0,00
113 01 99	897	Bota Bombeiro JOLLY 46	01	08/2014	48,78		0,00	0,00	48,78	0,00	0,00	100,00	48,78	48,78	0,00
113 01 99	898	Calça Bombeiro Florestal Nomex Comfort 36	01	08/2014	510,54		0,00	0,00	510,54	0,00	0,00	100,00	510,54	510,54	0,00
113 01 99	899	Calça Bombeiro Florestal Nomex Comfort 38	01	08/2014	510,54		0,00	0,00	510,54	0,00	0,00	100,00	510,54	510,54	0,00
113 01 99	900	Calça Bombeiro Florestal Nomex Comfort 40	01	08/2014	680,72		0,00	0,00	680,72	0,00	0,00	100,00	680,72	680,72	0,00
113 01 99	901	Calça Bombeiro Florestal Nomex Comfort 42	01	08/2014	680,72		0,00	0,00	680,72	0,00	0,00	100,00	680,72	680,72	0,00
113 01 99	902	Calça Bombeiro Florestal Nomex Comfort 44	01	08/2014	680,72		0,00	0,00	680,72	0,00	0,00	100,00	680,72	680,72	0,00
113 01 99	903	Calça Bombeiro Florestal Nomex Comfort 46	01	08/2014	680,72		0,00	0,00	680,72	0,00	0,00	100,00	680,72	680,72	0,00
113 01 99	904	Calça Bombeiro Florestal Nomex Comfort 48	01	08/2014	425,45		0,00	0,00	425,45	0,00	0,00	100,00	425,45	425,45	0,00
113 01 99	905	Dolmen Bombeiro Nomex Comfort XS	01	08/2014	206,58		0,00	0,00	206,58	0,00	0,00	100,00	206,58	206,58	0,00
113 01 99	906	Dolmen Bombeiro Nomex Comfort S	01	08/2014	619,74		0,00	0,00	619,74	0,00	0,00	100,00	619,74	619,74	0,00





# Ficha de amortizações por conta

Ano: 2014

Bem		Aquisição		Alterações patrimoniais		Anos ant.		Amortizações		Situatção atual do bem			
GH	Nº Invent.	Descrição do bem	Tipo	Data	Valor aquisição /avaliação	Aumentos	Diminuições	Valor bruto	Extraord.	Taxa	Valor Exercício	Acum ulados	Valor patrim.liq.
<b>Classificação patrimonial: 42303</b>													
113 01 99	907	Dolmen Bombeiro Nomex Confort M	01	08/2014	826,32	0,00	0,00	826,32	0,00	100,00	826,32	826,32	0,00
113 01 99	908	Dolmen Bombeiro Nomex Confort L	01	08/2014	1.032,90	0,00	0,00	1.032,90	0,00	100,00	1.032,90	1.032,90	0,00
113 01 99	909	Dolmen Bombeiro Nomex Confort XL	01	08/2014	1.032,90	0,00	0,00	1.032,90	0,00	100,00	1.032,90	1.032,90	0,00
113 01 99	910	Dolmen Bombeiro Nomex Confort XXL	01	08/2014	826,32	0,00	0,00	826,32	0,00	100,00	826,32	826,32	0,00
113 01 99	911	Dolmen Bombeiro Nomex Confort XXXL	01	08/2014	516,45	0,00	0,00	516,45	0,00	100,00	516,45	516,45	0,00
113 01 99	912	Luvax Bombeiro Supersoft 8	01	08/2014	153,63	0,00	0,00	153,63	0,00	100,00	153,63	153,63	0,00
113 01 99	913	Luvax Bombeiro Supersoft 9	01	08/2014	256,05	0,00	0,00	256,05	0,00	100,00	256,05	256,05	0,00
113 01 99	914	Luvax Bombeiro Supersoft 10	01	08/2014	256,05	0,00	0,00	256,05	0,00	100,00	256,05	256,05	0,00
113 01 99	915	Luvax Bombeiro Supersoft 11	01	08/2014	170,70	0,00	0,00	170,70	0,00	100,00	170,70	170,70	0,00
113 01 06	916	Capacete Bombeiro Vermelho c/oculos dupla li	01	08/2014	6.107,85	0,00	0,00	6.107,85	0,00	100,00	6.107,85	6.107,85	0,00
113 01 99	917	Cogula Bombeiro Nomex Confort	01	08/2014	597,80	0,00	0,00	597,80	0,00	100,00	597,80	597,80	0,00
113 01 99	918	Bota Bombeiro JOLLY 36	01	08/2014	48,78	0,00	0,00	48,78	0,00	100,00	48,78	48,78	0,00
113 01 99	919	Bota Bombeiro JOLLY 38	01	08/2014	97,56	0,00	0,00	97,56	0,00	100,00	97,56	97,56	0,00
113 01 99	920	Bota Bombeiro JOLLY 39	01	08/2014	243,90	0,00	0,00	243,90	0,00	100,00	243,90	243,90	0,00
113 01 99	921	Bota Bombeiro JOLLY 40	01	08/2014	195,12	0,00	0,00	195,12	0,00	100,00	195,12	195,12	0,00
113 01 99	922	Bota Bombeiro JOLLY 41	01	08/2014	390,24	0,00	0,00	390,24	0,00	100,00	390,24	390,24	0,00
113 01 99	923	Bota Bombeiro JOLLY 42	01	08/2014	682,92	0,00	0,00	682,92	0,00	100,00	682,92	682,92	0,00
113 01 99	924	Bota Bombeiro JOLLY 43	01	08/2014	243,90	0,00	0,00	243,90	0,00	100,00	243,90	243,90	0,00
113 01 99	925	Bota Bombeiro JOLLY 44	01	08/2014	48,78	0,00	0,00	48,78	0,00	100,00	48,78	48,78	0,00
113 01 99	926	Bota Bombeiro JOLLY 45	01	08/2014	48,78	0,00	0,00	48,78	0,00	100,00	48,78	48,78	0,00
113 01 99	927	Calça Bombeiro Florestal Nomex Confort 36	01	08/2014	170,18	0,00	0,00	170,18	0,00	100,00	170,18	170,18	0,00
113 01 99	928	Calça Bombeiro Florestal Nomex Confort 38	01	08/2014	595,63	0,00	0,00	595,63	0,00	100,00	595,63	595,63	0,00
113 01 99	929	Calça Bombeiro Florestal Nomex Confort 40	01	08/2014	255,27	0,00	0,00	255,27	0,00	100,00	255,27	255,27	0,00
113 01 99	930	Calça Bombeiro Florestal Nomex Confort 42	01	08/2014	340,36	0,00	0,00	340,36	0,00	100,00	340,36	340,36	0,00
113 01 99	931	Calça Bombeiro Florestal Nomex Confort 44	01	08/2014	680,72	0,00	0,00	680,72	0,00	100,00	680,72	680,72	0,00
113 01 99	932	Calça Bombeiro Florestal Nomex Confort 46	01	08/2014	510,54	0,00	0,00	510,54	0,00	100,00	510,54	510,54	0,00
113 01 99	933	Calça Bombeiro Florestal Nomex Confort 48	01	08/2014	425,45	0,00	0,00	425,45	0,00	100,00	425,45	425,45	0,00
113 01 99	934	Calça Bombeiro Florestal Nomex Confort 50	01	08/2014	425,45	0,00	0,00	425,45	0,00	100,00	425,45	425,45	0,00
113 01 89	935	Calça Bombeiro Florestal Nomex Confort 54	01	08/2014	85,09	0,00	0,00	85,09	0,00	100,00	85,09	85,09	0,00
113 01 89	936	Dolmen Bombeiro Nomex Confort XS	01	08/2014	103,29	0,00	0,00	103,29	0,00	100,00	103,29	103,29	0,00



CI REGIÃO DE AVEIRO

Ficha de amortizações por conta

Ano: 2014

GH	Nº Invent	Bem Descrição do bem	Tipo	Data	Aquisição		Alterações patrimoniais		Amortizações			Situação atual do bem	
					Valor aquisição	Valor bruto	Aumentos	Diminuições	Exercicio	Acum	Valor	Valor	Valor
<b>Classificação patrimonial: 42303</b>													
113 01 99	937	Dolmen Bombeiro Nomex Confort S	01	08/2014	516,45	516,45	0,00	0,00	0,00	100,00	516,45	516,45	0,00
113 01 99	938	Dolmen Bombeiro Nomex Confort m	01	08/2014	1.239,48	1.239,48	0,00	0,00	0,00	100,00	1.239,48	1.239,48	0,00
113 01 99	939	Dolmen Bombeiro Nomex Confort L	01	08/2014	1.032,90	1.032,90	0,00	0,00	0,00	100,00	1.032,90	1.032,90	0,00
113 01 99	940	Dolmen Bombeiro Nomex Confort XL	01	08/2014	929,61	929,61	0,00	0,00	0,00	100,00	929,61	929,61	0,00
113 01 99	941	Dolmen Bombeiro Nomex Confort XXL	01	08/2014	413,16	413,16	0,00	0,00	0,00	100,00	413,16	413,16	0,00
113 01 99	942	Luvax Bombeiro Supersoft 8	01	08/2014	170,70	170,70	0,00	0,00	0,00	100,00	170,70	170,70	0,00
113 01 99	943	Luvax Bombeiro Supersoft 9	01	08/2014	221,91	221,91	0,00	0,00	0,00	100,00	221,91	221,91	0,00
113 01 99	944	Luvax Bombeiro Supersoft 10	01	08/2014	221,91	221,91	0,00	0,00	0,00	100,00	221,91	221,91	0,00
113 01 99	945	Luvax Bombeiro Supersoft 11	01	08/2014	85,35	85,35	0,00	0,00	0,00	100,00	85,35	85,35	0,00
113 01 06	946	Capacete Bombeiro Vermelho c/oculos dupla fi	01	08/2014	1.495,80	1.495,80	0,00	0,00	0,00	100,00	1.495,80	1.495,80	0,00
113 01 99	947	Cogula Bombeiro Nomex Confort	01	08/2014	414,80	414,80	0,00	0,00	0,00	100,00	414,80	414,80	0,00
113 01 99	948	Bola Bombeiro JOLLY 37	01	08/2014	146,34	146,34	0,00	0,00	0,00	100,00	146,34	146,34	0,00
113 01 99	949	Bola Bombeiro JOLLY 38	01	08/2014	146,34	146,34	0,00	0,00	0,00	100,00	146,34	146,34	0,00
113 01 99	950	Bola Bombeiro JOLLY 39	01	08/2014	292,68	292,68	0,00	0,00	0,00	100,00	292,68	292,68	0,00
113 01 99	951	Bola Bombeiro JOLLY 40	01	08/2014	390,24	390,24	0,00	0,00	0,00	100,00	390,24	390,24	0,00
113 01 99	952	Bola Bombeiro JOLLY 41	01	08/2014	390,24	390,24	0,00	0,00	0,00	100,00	390,24	390,24	0,00
113 01 99	953	Bola Bombeiro JOLLY 42	01	08/2014	390,24	390,24	0,00	0,00	0,00	100,00	390,24	390,24	0,00
113 01 99	954	Bola Bombeiro JOLLY 43	01	08/2014	292,68	292,68	0,00	0,00	0,00	100,00	292,68	292,68	0,00
113 01 99	955	Bola Bombeiro JOLLY 44	01	08/2014	292,68	292,68	0,00	0,00	0,00	100,00	292,68	292,68	0,00
113 01 99	956	Bola Bombeiro JOLLY 45	01	08/2014	97,56	97,56	0,00	0,00	0,00	100,00	97,56	97,56	0,00
113 01 99	957	Luva Bombeiro Supersoft 8	01	08/2014	512,10	512,10	0,00	0,00	0,00	100,00	512,10	512,10	0,00
113 01 99	958	Luva Bombeiro Supersoft 9	01	08/2014	495,03	495,03	0,00	0,00	0,00	100,00	495,03	495,03	0,00
113 01 99	959	Luva Bombeiro Supersoft 10	01	08/2014	170,70	170,70	0,00	0,00	0,00	100,00	170,70	170,70	0,00
113 01 99	960	Luva Bombeiro Supersoft 11	01	08/2014	68,28	68,28	0,00	0,00	0,00	100,00	68,28	68,28	0,00
113 01 99	961	Cogula Bombeiro Nomex Confort	01	08/2014	976,00	976,00	0,00	0,00	0,00	100,00	976,00	976,00	0,00
113 01 06	962	Capacete Bombeiro Vermelho c/oculos dupla	01	08/2014	997,20	997,20	0,00	0,00	0,00	100,00	997,20	997,20	0,00
113 01 99	963	Calça Bombeiro Florestal Nomex Confort 38	01	08/2014	510,54	510,54	0,00	0,00	0,00	100,00	510,54	510,54	0,00
113 01 99	964	Calça Bombeiro Florestal Nomex Confort 40	01	08/2014	850,90	850,90	0,00	0,00	0,00	100,00	850,90	850,90	0,00
113 01 99	965	Calça Bombeiro Florestal Nomex Confort 42	01	08/2014	1.361,44	1.361,44	0,00	0,00	0,00	100,00	1.361,44	1.361,44	0,00
113 01 99	966	Calça Bombeiro Florestal Nomex Confort 44	01	08/2014	850,90	850,90	0,00	0,00	0,00	100,00	850,90	850,90	0,00



CI REGIÃO DE AVEIRO

# Ficha de amortizações por conta

Ano: 2014

GH	Nº Invent.	Descrição do bem	Tipo	Data	Aquisição		Alterações patrimoniais		Valor bruto	Anos ant.	Amortizações		Acum. ulados	Situação atual do bem	
					Valor aquisição /avaliação	Diminuições	Extraord.	Taxa			Exercício	Valor patrim.liq.			
<b>Classificação patrimonial: 42303</b>															
113 01 99	967	Calça Bombeiro Florestal Nomex Comfort 46	01	08/2014	340,36	0,00	0,00	340,36	0,00	0,00	100,00	340,36	340,36	0,00	0,00
113 01 99	968	Calça Bombeiro Florestal Nomex Comfort 48	01	08/2014	340,36	0,00	0,00	340,36	0,00	0,00	100,00	340,36	340,36	0,00	0,00
113 01 99	969	Dolman Bombeiro Nomex Comfort XXL	01	08/2014	309,87	0,00	0,00	309,87	0,00	0,00	100,00	309,87	309,87	0,00	0,00
113 01 99	970	Dolman Bombeiro Nomex Comfort S	01	08/2014	1.032,90	0,00	0,00	1.032,90	0,00	0,00	100,00	1.032,90	1.032,90	0,00	0,00
113 01 99	971	Dolman Bombeiro Nomex Comfort M	01	08/2014	1.755,93	0,00	0,00	1.755,93	0,00	0,00	100,00	1.755,93	1.755,93	0,00	0,00
113 01 99	972	Dolman Bombeiro Nomex Comfort L	01	08/2014	1.239,48	0,00	0,00	1.239,48	0,00	0,00	100,00	1.239,48	1.239,48	0,00	0,00
113 01 99	973	Dolman Bombeiro Nomex Comfort XL	01	08/2014	826,32	0,00	0,00	826,32	0,00	0,00	100,00	826,32	826,32	0,00	0,00
113 01 99	974	Bota Bombeiro JOLLY 37	01	08/2014	146,34	0,00	0,00	146,34	0,00	0,00	100,00	146,34	146,34	0,00	0,00
113 01 99	975	Bota Bombeiro JOLLY 38	01	08/2014	146,34	0,00	0,00	146,34	0,00	0,00	100,00	146,34	146,34	0,00	0,00
113 01 99	976	Bota Bombeiro JOLLY 39	01	08/2014	243,90	0,00	0,00	243,90	0,00	0,00	100,00	243,90	243,90	0,00	0,00
113 01 99	977	Bota Bombeiro JOLLY 40	01	08/2014	292,68	0,00	0,00	292,68	0,00	0,00	100,00	292,68	292,68	0,00	0,00
113 01 99	978	Bota Bombeiro JOLLY 41	01	08/2014	292,68	0,00	0,00	292,68	0,00	0,00	100,00	292,68	292,68	0,00	0,00
113 01 99	979	Bota Bombeiro JOLLY 42	01	08/2014	292,68	0,00	0,00	292,68	0,00	0,00	100,00	292,68	292,68	0,00	0,00
113 01 99	980	Bota Bombeiro JOLLY 43	01	08/2014	243,90	0,00	0,00	243,90	0,00	0,00	100,00	243,90	243,90	0,00	0,00
113 01 99	981	Bota Bombeiro JOLLY 44	01	08/2014	146,34	0,00	0,00	146,34	0,00	0,00	100,00	146,34	146,34	0,00	0,00
113 01 99	982	Bota Bombeiro JOLLY 45	01	08/2014	97,56	0,00	0,00	97,56	0,00	0,00	100,00	97,56	97,56	0,00	0,00
113 01 99	983	Luva Bombeiro Superfort 8	01	08/2014	238,98	0,00	0,00	238,98	0,00	0,00	100,00	238,98	238,98	0,00	0,00
113 01 99	984	Luva Bombeiro Superfort 9	01	08/2014	256,05	0,00	0,00	256,05	0,00	0,00	100,00	256,05	256,05	0,00	0,00
113 01 99	985	Luva Bombeiro Superfort 10	01	08/2014	170,70	0,00	0,00	170,70	0,00	0,00	100,00	170,70	170,70	0,00	0,00
113 01 99	986	Cogula Bombeiro Nomex Comfort	01	08/2014	475,80	0,00	0,00	475,80	0,00	0,00	100,00	475,80	475,80	0,00	0,00
113 01 06	987	Capacete Bombeiro Vermelho c/oculos dupla li	01	08/2014	4.861,35	0,00	0,00	4.861,35	0,00	0,00	100,00	4.861,35	4.861,35	0,00	0,00
113 01 99	988	Calça Bombeiro Nomex Comfort 36	01	08/2014	170,18	0,00	0,00	170,18	0,00	0,00	100,00	170,18	170,18	0,00	0,00
113 01 99	989	Calça Bombeiro Nomex Comfort 38	01	08/2014	425,45	0,00	0,00	425,45	0,00	0,00	100,00	425,45	425,45	0,00	0,00
113 01 99	990	Calça Bombeiro Nomex Comfort 40	01	08/2014	680,72	0,00	0,00	680,72	0,00	0,00	100,00	680,72	680,72	0,00	0,00
113 01 99	991	Calça Bombeiro Nomex Comfort 42	01	08/2014	680,72	0,00	0,00	680,72	0,00	0,00	100,00	680,72	680,72	0,00	0,00
113 01 99	992	Calça Bombeiro Nomex Comfort 44	01	08/2014	510,54	0,00	0,00	510,54	0,00	0,00	100,00	510,54	510,54	0,00	0,00
113 01 99	993	Calça Bombeiro Nomex Comfort 46	01	08/2014	595,63	0,00	0,00	595,63	0,00	0,00	100,00	595,63	595,63	0,00	0,00
113 01 99	994	Calça Bombeiro Nomex Comfort 48	01	08/2014	255,27	0,00	0,00	255,27	0,00	0,00	100,00	255,27	255,27	0,00	0,00
113 01 99	995	Dolman Bombeiro Nomex Comfort XS	01	08/2014	206,58	0,00	0,00	206,58	0,00	0,00	100,00	206,58	206,58	0,00	0,00
113 01 99	996	Dolman Bombeiro Nomex Comfort S	01	08/2014	723,03	0,00	0,00	723,03	0,00	0,00	100,00	723,03	723,03	0,00	0,00



CI REGIÃO DE AVEIRO

## Ficha de amortizações por conta

Ano: 2014

GH	Nº Invent.	Bem	Descrição do bem	Tipo	Data	Aquisição		Alterações patrimoniais		Valor bruto		Anos ant.		Amortizações		Acum ulados	Situação atual do bem
						Valor aquisição	/avaliação	Aumentos	Diminuições	Valor	Exercício	Valor	Valor	Valor	Valor		
<b>Classificação patrimonial: 42303</b>																	
113 01 99	997	Dolman Bombeiro	Nomex Confort M	01	08/2014	1.032,90		0,00	0,00	1.032,90	0,00	0,00	100,00	1.032,90	1.032,90	0,00	0,00
113 01 99	998	Dolman Bombeiro	Nomex Confort L	01	08/2014	826,32		0,00	0,00	826,32	0,00	0,00	100,00	826,32	826,32	0,00	0,00
113 01 99	999	Dolman Bombeiro	Nomex Confort XL	01	08/2014	619,74		0,00	0,00	619,74	0,00	0,00	100,00	619,74	619,74	0,00	0,00
113 01 99	1000	Dolman Bombeiro	Nomex Confort XXL	01	08/2014	619,74		0,00	0,00	619,74	0,00	0,00	100,00	619,74	619,74	0,00	0,00
113 01 99	1001	Bota Bombeiro	JOLLY 37	01	08/2014	48,78		0,00	0,00	48,78	0,00	0,00	100,00	48,78	48,78	0,00	0,00
113 01 99	1002	Bota Bombeiro	JOLLY 38	01	08/2014	195,12		0,00	0,00	195,12	0,00	0,00	100,00	195,12	195,12	0,00	0,00
113 01 99	1003	Bota Bombeiro	JOLLY 39	01	08/2014	341,46		0,00	0,00	341,46	0,00	0,00	100,00	341,46	341,46	0,00	0,00
113 01 99	1004	Bota Bombeiro	JOLLY 40	01	08/2014	341,46		0,00	0,00	341,46	0,00	0,00	100,00	341,46	341,46	0,00	0,00
113 01 99	1005	Bota Bombeiro	JOLLY 41	01	08/2014	390,24		0,00	0,00	390,24	0,00	0,00	100,00	390,24	390,24	0,00	0,00
113 01 99	1006	Bota Bombeiro	JOLLY 42	01	08/2014	243,90		0,00	0,00	243,90	0,00	0,00	100,00	243,90	243,90	0,00	0,00
113 01 99	1007	Bota Bombeiro	JOLLY 43	01	08/2014	146,34		0,00	0,00	146,34	0,00	0,00	100,00	146,34	146,34	0,00	0,00
113 01 89	1008	Luva Bombeiro	Supersoft 8	01	08/2014	136,56		0,00	0,00	136,56	0,00	0,00	100,00	136,56	136,56	0,00	0,00
113 01 99	1009	Luva Bombeiro	Supersoft 9	01	08/2014	170,70		0,00	0,00	170,70	0,00	0,00	100,00	170,70	170,70	0,00	0,00
113 01 99	1010	Luva Bombeiro	Supersoft 10	01	08/2014	102,42		0,00	0,00	102,42	0,00	0,00	100,00	102,42	102,42	0,00	0,00
113 01 99	1011	Luva Bombeiro	Supersoft 11	01	08/2014	34,14		0,00	0,00	34,14	0,00	0,00	100,00	34,14	34,14	0,00	0,00
113 01 06	1012	Capacete Bombeiro	Vermelho c/oculos dupla li	01	08/2014	1.869,75		0,00	0,00	1.869,75	0,00	0,00	100,00	1.869,75	1.869,75	0,00	0,00
113 01 99	1013	Calça Bombeiro	Florestal Nomex Confort 38	01	08/2014	595,63		0,00	0,00	595,63	0,00	0,00	100,00	595,63	595,63	0,00	0,00
113 01 99	1014	Calça Bombeiro	Florestal Nomex Confort 40	01	08/2014	935,99		0,00	0,00	935,99	0,00	0,00	100,00	935,99	935,99	0,00	0,00
113 01 99	1015	Calça Bombeiro	Florestal Nomex Confort 42	01	08/2014	595,63		0,00	0,00	595,63	0,00	0,00	100,00	595,63	595,63	0,00	0,00
113 01 99	1016	Calça Bombeiro	Florestal Nomex Confort 44	01	08/2014	340,36		0,00	0,00	340,36	0,00	0,00	100,00	340,36	340,36	0,00	0,00
113 01 99	1017	Calça Bombeiro	Florestal Nomex Confort 46	01	08/2014	255,27		0,00	0,00	255,27	0,00	0,00	100,00	255,27	255,27	0,00	0,00
113 01 99	1018	Dolmen Bombeiro	Nomex Confort XS	01	08/2014	516,45		0,00	0,00	516,45	0,00	0,00	100,00	516,45	516,45	0,00	0,00
113 01 99	1019	Dolmen Bombeiro	Nomex Confort S	01	08/2014	1.032,90		0,00	0,00	1.032,90	0,00	0,00	100,00	1.032,90	1.032,90	0,00	0,00
113 01 99	1020	Dolmen Bombeiro	Nomex Confort M	01	08/2014	1.032,90		0,00	0,00	1.032,90	0,00	0,00	100,00	1.032,90	1.032,90	0,00	0,00
113 01 99	1021	Dolmen Bombeiro	Nomex Confort L	01	08/2014	516,45		0,00	0,00	516,45	0,00	0,00	100,00	516,45	516,45	0,00	0,00
113 01 99	1022	Dolmen Bombeiro	Nomex Confort XL	01	08/2014	206,58		0,00	0,00	206,58	0,00	0,00	100,00	206,58	206,58	0,00	0,00
113 01 99	1023	Bota Bombeiro	JOLLY 36	01	08/2014	48,78		0,00	0,00	48,78	0,00	0,00	100,00	48,78	48,78	0,00	0,00
113 01 99	1024	Bota Bombeiro	JOLLY 38	01	08/2014	97,56		0,00	0,00	97,56	0,00	0,00	100,00	97,56	97,56	0,00	0,00
113 01 99	1025	Bota Bombeiro	JOLLY 39	01	08/2014	146,34		0,00	0,00	146,34	0,00	0,00	100,00	146,34	146,34	0,00	0,00
113 01 99	1026	Bota Bombeiro	JOLLY 40	01	08/2014	243,90		0,00	0,00	243,90	0,00	0,00	100,00	243,90	243,90	0,00	0,00



CI REGIÃO DE AVEIRO

## Ficha de amortizações por conta

Ano: 2014

GH	Nº Invent.	Descrição do bem	Tipo	Aquisição		Alterações patrimoniais		Valor bruto	Anos ant.	Amortizações		Acum ulados	Situação atual do bem
				Data	Valor aquisição /avaliação	Aumentos	Diminuições			Exercício	Taxa		
<b>Classificação patrimonial: 42303</b>													
113 01 99	1027	Bola Bombeiro JOLLY 41	01	08/2014	390,24	0,00	0,00	390,24	0,00	0,00	100,00	390,24	0,00
113 01 99	1028	Bola Bombeiro JOLLY 42	01	08/2014	634,14	0,00	0,00	634,14	0,00	0,00	100,00	634,14	0,00
113 01 99	1029	Bola Bombeiro JOLLY 43	01	08/2014	292,68	0,00	0,00	292,68	0,00	0,00	100,00	292,68	0,00
113 01 99	1030	Bola Bombeiro JOLLY 44	01	08/2014	195,12	0,00	0,00	195,12	0,00	0,00	100,00	195,12	0,00
113 01 99	1031	Luva Bombeiro Supersoft 8	01	08/2014	256,05	0,00	0,00	256,05	0,00	0,00	100,00	256,05	0,00
113 01 99	1032	Luva Bombeiro Supersoft 9	01	08/2014	256,05	0,00	0,00	256,05	0,00	0,00	100,00	256,05	0,00
113 01 99	1033	Luva Bombeiro Supersoft 10	01	08/2014	119,49	0,00	0,00	119,49	0,00	0,00	100,00	119,49	0,00
113 01 99	1034	Luva Bombeiro Supersoft 11	01	08/2014	85,35	0,00	0,00	85,35	0,00	0,00	100,00	85,35	0,00
113 01 99	1035	Cogula Bombeiro Nomex Comfort	01	08/2014	524,60	0,00	0,00	524,60	0,00	0,00	100,00	524,60	0,00
113 01 06	1036	Capacete Bombeiro Vermelho c/oculos dupla li	01	08/2014	2.493,00	0,00	0,00	2.493,00	0,00	0,00	100,00	2.493,00	0,00
113 01 98	1037	Calça Bombeiro Nomex Comfort 36	01	08/2014	170,18	0,00	0,00	170,18	0,00	0,00	100,00	170,18	0,00
113 01 99	1038	Calça Bombeiro Nomex Comfort 38	01	08/2014	255,27	0,00	0,00	255,27	0,00	0,00	100,00	255,27	0,00
113 01 99	1039	Calça Bombeiro Nomex Comfort 40	01	08/2014	425,45	0,00	0,00	425,45	0,00	0,00	100,00	425,45	0,00
113 01 98	1040	Calça Bombeiro Nomex Comfort 42	01	08/2014	1.276,35	0,00	0,00	1.276,35	0,00	0,00	100,00	1.276,35	0,00
113 01 99	1041	Calça Bombeiro Nomex Comfort 44	01	08/2014	1.361,44	0,00	0,00	1.361,44	0,00	0,00	100,00	1.361,44	0,00
113 01 99	1042	Calça Bombeiro Nomex Comfort 46	01	08/2014	850,90	0,00	0,00	850,90	0,00	0,00	100,00	850,90	0,00
113 01 99	1043	Calça Bombeiro Nomex Comfort 48	01	08/2014	340,36	0,00	0,00	340,36	0,00	0,00	100,00	340,36	0,00
113 01 99	1044	Dolmen Bombeiro Nomex Comfort S	01	08/2014	516,45	0,00	0,00	516,45	0,00	0,00	100,00	516,45	0,00
113 01 99	1045	Dolmen Bombeiro Nomex Comfort M	01	08/2014	826,32	0,00	0,00	826,32	0,00	0,00	100,00	826,32	0,00
113 01 99	1046	Dolmen Bombeiro Nomex Comfort L	01	08/2014	2.065,80	0,00	0,00	2.065,80	0,00	0,00	100,00	2.065,80	0,00
113 01 99	1047	Dolmen Bombeiro Nomex Comfort XL	01	08/2014	1.859,22	0,00	0,00	1.859,22	0,00	0,00	100,00	1.859,22	0,00
113 01 99	1048	Dolmen Bombeiro Nomex Comfort XXL	01	08/2014	413,16	0,00	0,00	413,16	0,00	0,00	100,00	413,16	0,00
113 01 99	1049	Bota Bombeiro JOLLY 38	01	08/2014	97,56	0,00	0,00	97,56	0,00	0,00	100,00	97,56	0,00
113 01 99	1050	Bota Bombeiro JOLLY 40	01	08/2014	195,12	0,00	0,00	195,12	0,00	0,00	100,00	195,12	0,00
113 01 99	1051	Bota Bombeiro JOLLY 41	01	08/2014	97,56	0,00	0,00	97,56	0,00	0,00	100,00	97,56	0,00
113 01 99	1052	Bota Bombeiro JOLLY 42	01	08/2014	195,12	0,00	0,00	195,12	0,00	0,00	100,00	195,12	0,00
113 01 99	1053	Bota Bombeiro JOLLY 43	01	08/2014	97,56	0,00	0,00	97,56	0,00	0,00	100,00	97,56	0,00
113 01 99	1054	Bota Bombeiro JOLLY 44	01	08/2014	48,78	0,00	0,00	48,78	0,00	0,00	100,00	48,78	0,00
113 01 99	1055	Luva Bombeiro Supersoft 8	01	08/2014	85,35	0,00	0,00	85,35	0,00	0,00	100,00	85,35	0,00
113 01 99	1056	Luva Bombeiro Supersoft 9	01	08/2014	136,56	0,00	0,00	136,56	0,00	0,00	100,00	136,56	0,00



CI REGIÃO DE AVEIRO

# Ficha de amortizações por conta

Ano: 2014

GH	Nº Invent.	Bem	Descrição do bem	Tipo	Data	Aquisição		Alterações patrimoniais		Valor bruto		Amortizações		Situatção atual do bem	
						Valor aquisição	/avaliação	Aumentos	Diminuições	Anos ant.	Exercício	Valor	Acum. usados	Valor patrim. liq.	
<b>Classificação patrimonial: 42303</b>															
113 01 99	1057	Luva Bombeiro	Supersoft 10	01	08/2014	85,35		0,00	0,00	85,35	0,00	0,00	100,00	85,35	0,00
113 01 99	1058	Luva Bombeiro	Supersoft 11	01	08/2014	17,07		0,00	0,00	17,07	0,00	0,00	100,00	17,07	0,00
113 01 99	1059	Cogula Bombeiro	Nomex Comfort	01	08/2014	207,40		0,00	0,00	207,40	0,00	0,00	100,00	207,40	0,00
113 01 06	1060	Capacete Bombeiro	Vermelho c/ óculos	01	08/2014	1.495,80		0,00	0,00	1.495,80	0,00	0,00	100,00	1.495,80	0,00
113 01 99	1061	Calça Bombeiro	Nomex Comfort 36	01	08/2014	170,18		0,00	0,00	170,18	0,00	0,00	100,00	170,18	0,00
113 01 99	1062	Calça Bombeiro	Nomex Comfort 38	01	08/2014	170,18		0,00	0,00	170,18	0,00	0,00	100,00	170,18	0,00
113 01 99	1063	Calça Bombeiro	Nomex Comfort 40	01	08/2014	680,72		0,00	0,00	680,72	0,00	0,00	100,00	680,72	0,00
113 01 99	1064	Calça Bombeiro	Nomex Comfort 42	01	08/2014	680,72		0,00	0,00	680,72	0,00	0,00	100,00	680,72	0,00
113 01 99	1065	Calça Bombeiro	Nomex Comfort 44	01	08/2014	680,72		0,00	0,00	680,72	0,00	0,00	100,00	680,72	0,00
113 01 99	1066	Calça Bombeiro	Nomex Comfort 46	01	08/2014	170,18		0,00	0,00	170,18	0,00	0,00	100,00	170,18	0,00
113 01 99	1067	Dolmen Bombeiro	Nomex Comfort XS	01	08/2014	206,58		0,00	0,00	206,58	0,00	0,00	100,00	206,58	0,00
113 01 99	1068	Dolmen Bombeiro	Nomex Comfort S	01	08/2014	206,58		0,00	0,00	206,58	0,00	0,00	100,00	206,58	0,00
113 01 99	1069	Dolmen Bombeiro	Nomex Comfort M	01	08/2014	826,32		0,00	0,00	826,32	0,00	0,00	100,00	826,32	0,00
113 01 99	1070	Dolmen Bombeiro	Nomex Comfort L	01	08/2014	826,32		0,00	0,00	826,32	0,00	0,00	100,00	826,32	0,00
113 01 99	1071	Dolmen Bombeiro	Nomex Comfort XL	01	08/2014	826,32		0,00	0,00	826,32	0,00	0,00	100,00	826,32	0,00
113 01 99	1072	Dolmen Bombeiro	Nomex Comfort XXL	01	08/2014	206,58		0,00	0,00	206,58	0,00	0,00	100,00	206,58	0,00
113 01 99	1073	Calça Bombeiro	Florestal Nomex Comfort 36	01	08/2014	765,81		0,00	0,00	765,81	0,00	0,00	100,00	765,81	0,00
113 01 99	1074	Calça Bombeiro	Florestal Nomex Comfort 38	01	08/2014	1.021,08		0,00	0,00	1.021,08	0,00	0,00	100,00	1.021,08	0,00
113 01 99	1075	Calça Bombeiro	Florestal Nomex Comfort 40	01	08/2014	1.021,08		0,00	0,00	1.021,08	0,00	0,00	100,00	1.021,08	0,00
113 01 99	1076	Calça Bombeiro	Florestal Nomex Comfort 42	01	08/2014	1.786,89		0,00	0,00	1.786,89	0,00	0,00	100,00	1.786,89	0,00
113 01 99	1077	Calça Bombeiro	Florestal Nomex Comfort 44	01	08/2014	1.446,53		0,00	0,00	1.446,53	0,00	0,00	100,00	1.446,53	0,00
113 01 99	1078	Calça Bombeiro	Florestal Nomex Comfort 46	01	08/2014	255,27		0,00	0,00	255,27	0,00	0,00	100,00	255,27	0,00
113 01 99	1079	Calça Bombeiro	Florestal Nomex Comfort 48	01	08/2014	255,27		0,00	0,00	255,27	0,00	0,00	100,00	255,27	0,00
113 01 99	1080	Calça Bombeiro	Florestal Nomex Comfort 52	01	08/2014	170,18		0,00	0,00	170,18	0,00	0,00	100,00	170,18	0,00
113 01 99	1081	Calça Bombeiro	Florestal Nomex Comfort 54	01	08/2014	85,09		0,00	0,00	85,09	0,00	0,00	100,00	85,09	0,00
113 01 99	1082	Calça Bombeiro	Florestal Nomex Comfort 56	01	08/2014	85,09		0,00	0,00	85,09	0,00	0,00	100,00	85,09	0,00
113 01 99	1083	Dolmen Bombeiro	Nomex Comfort S	01	08/2014	619,74		0,00	0,00	619,74	0,00	0,00	100,00	619,74	0,00
113 01 99	1084	Dolmen Bombeiro	Nomex Comfort M	01	08/2014	2.788,83		0,00	0,00	2.788,83	0,00	0,00	100,00	2.788,83	0,00
113 01 99	1085	Dolmen Bombeiro	Nomex Comfort L	01	08/2014	2.582,25		0,00	0,00	2.582,25	0,00	0,00	100,00	2.582,25	0,00
113 01 99	1086	Dolmen Bombeiro	Nomex Comfort XL	01	08/2014	1.136,19		0,00	0,00	1.136,19	0,00	0,00	100,00	1.136,19	0,00



CI REGIÃO DE AVEIRO

# Ficha de amortizações por conta

Ano: 2014

GH	Nº Invent.	Descrição do bem	Tipo	Data	Aquisição Valor aquisição /avaliação	Alterações patrimoniais		Valor bruto	Anos ant.		Amortizações Exercício		Acum ulados	Situação atual do bem Valor patrim.liq.
						Aumentos	Diminuições		Extraord.	Taxa	Valor	Valor		
<b>Classificação patrimonial: 42303</b>														
113 01 99	1087	Dolmen Bombeiro Nomex Confort XXL	01	08/2014	1.032,90	0,00	0,00	1.032,90	0,00	0,00	100,00	1.032,90	1.032,90	0,00
113 01 99	1088	Dolmen Bombeiro Nomex Confort XXXL	01	08/2014	206,58	0,00	0,00	206,58	0,00	0,00	100,00	206,58	206,58	0,00
113 01 99	1089	Luva Bombeiro Supersof 9	01	08/2014	85,35	0,00	0,00	85,35	0,00	0,00	100,00	85,35	85,35	0,00
113 01 99	1090	Luva Bombeiro Supersof 10	01	08/2014	85,35	0,00	0,00	85,35	0,00	0,00	100,00	85,35	85,35	0,00
113 01 99	1091	Calça Bombeiro Florestal Nomex Confort 36	01	08/2014	340,36	0,00	0,00	340,36	0,00	0,00	100,00	340,36	340,36	0,00
113 01 99	1092	Calça Bombeiro Florestal Nomex Confort 38	01	08/2014	680,72	0,00	0,00	680,72	0,00	0,00	100,00	680,72	680,72	0,00
113 01 99	1093	Calça Bombeiro Florestal Nomex Confort 40	01	08/2014	1.701,80	0,00	0,00	1.701,80	0,00	0,00	100,00	1.701,80	1.701,80	0,00
113 01 99	1094	Calça Bombeiro Florestal Nomex Confort 42	01	08/2014	1.701,80	0,00	0,00	1.701,80	0,00	0,00	100,00	1.701,80	1.701,80	0,00
113 01 99	1095	Calça Bombeiro Florestal Nomex Confort 44	01	08/2014	1.361,44	0,00	0,00	1.361,44	0,00	0,00	100,00	1.361,44	1.361,44	0,00
113 01 99	1096	Calça Bombeiro Florestal Nomex Confort 46	01	08/2014	595,63	0,00	0,00	595,63	0,00	0,00	100,00	595,63	595,63	0,00
113 01 99	1097	Calça Bombeiro Florestal Nomex Confort 48	01	08/2014	595,63	0,00	0,00	595,63	0,00	0,00	100,00	595,63	595,63	0,00
113 01 99	1098	Dolmen Bombeiro Nomex Confort S	01	08/2014	1.239,48	0,00	0,00	1.239,48	0,00	0,00	100,00	1.239,48	1.239,48	0,00
113 01 99	1099	Dolmen Bombeiro Nomex Confort M	01	08/2014	2.065,80	0,00	0,00	2.065,80	0,00	0,00	100,00	2.065,80	2.065,80	0,00
113 01 99	1100	Dolmen Bombeiro Nomex Confort L	01	08/2014	2.065,80	0,00	0,00	2.065,80	0,00	0,00	100,00	2.065,80	2.065,80	0,00
113 01 99	1101	Dolmen Bombeiro Nomex Confort XL	01	08/2014	1.549,35	0,00	0,00	1.549,35	0,00	0,00	100,00	1.549,35	1.549,35	0,00
113 01 99	1102	Dolmen Bombeiro Nomex Confort XXL	01	08/2014	1.032,90	0,00	0,00	1.032,90	0,00	0,00	100,00	1.032,90	1.032,90	0,00
113 01 99	1103	Dolmen Bombeiro Nomex Confort XXXL	01	08/2014	516,45	0,00	0,00	516,45	0,00	0,00	100,00	516,45	516,45	0,00
113 01 99	1104	Cogula Bombeiro Nomex Confort	01	08/2014	73,20	0,00	0,00	73,20	0,00	0,00	100,00	73,20	73,20	0,00
113 01 99	1105	Calça Bombeiro Florestal Nomex Confort 36	01	08/2014	340,36	0,00	0,00	340,36	0,00	0,00	100,00	340,36	340,36	0,00
113 01 99	1106	Calça Bombeiro Florestal Nomex Confort 38	01	08/2014	595,63	0,00	0,00	595,63	0,00	0,00	100,00	595,63	595,63	0,00
113 01 99	1107	Calça Bombeiro Florestal Nomex Confort 40	01	08/2014	765,81	0,00	0,00	765,81	0,00	0,00	100,00	765,81	765,81	0,00
113 01 99	1108	Calça Bombeiro Florestal Nomex Confort 42	01	08/2014	1.701,80	0,00	0,00	1.701,80	0,00	0,00	100,00	1.701,80	1.701,80	0,00
113 01 99	1109	Calça Bombeiro Florestal Nomex Confort 44	01	08/2014	2.552,70	0,00	0,00	2.552,70	0,00	0,00	100,00	2.552,70	2.552,70	0,00
113 01 99	1110	Calça Bombeiro Florestal Nomex Confort 46	01	08/2014	595,63	0,00	0,00	595,63	0,00	0,00	100,00	595,63	595,63	0,00
113 01 99	1111	Calça Bombeiro Florestal Nomex Confort 48	01	08/2014	255,27	0,00	0,00	255,27	0,00	0,00	100,00	255,27	255,27	0,00
113 01 99	1112	Dolmen Bombeiro Nomex Confort XS	01	08/2014	206,58	0,00	0,00	206,58	0,00	0,00	100,00	206,58	206,58	0,00
113 01 99	1113	Dolmen Bombeiro Nomex Confort S	01	08/2014	723,03	0,00	0,00	723,03	0,00	0,00	100,00	723,03	723,03	0,00
113 01 99	1114	Dolmen Bombeiro Nomex Confort M	01	08/2014	2.065,80	0,00	0,00	2.065,80	0,00	0,00	100,00	2.065,80	2.065,80	0,00
113 01 99	1115	Dolmen Bombeiro Nomex Confort L	01	08/2014	2.272,38	0,00	0,00	2.272,38	0,00	0,00	100,00	2.272,38	2.272,38	0,00
113 01 99	1116	Dolmen Bombeiro Nomex Confort XL	01	08/2014	2.272,38	0,00	0,00	2.272,38	0,00	0,00	100,00	2.272,38	2.272,38	0,00



CI REGIÃO DE AVEIRO

# Ficha de amortizações por conta

Ano: 2014

GH	Nº Invent.	Descrição do bem	Tipo	Data	Aquisição		Alterações patrimoniais		Valor bruto	Anos ant.	Amortizações			Situação atual do bem		
					Valor aquisição	/avaliação	Aumentos	Diminuições			Exercício	Taxa	Valor	Acum ulados	Valor	patrim. liq.
<b>Classificação patrimonial: 42303</b>																
113 01 99	1117	Dolmen Bombeiro Nomes Confort XXL	01	08/2014	723,03		0,00	0,00	723,03	0,00	0,00	100,00	723,03	723,03	0,00	
<b>Totais da conta 42303:</b>						188.884,99	0,00	0,00	188.884,99	0,00	0,00		188.884,99		0,00	
<b>Classificação patrimonial: 424101</b>																
202 05 02	137	Viatura HYUNDAI 2433 2.0 Diesel 4X4 SPORT 01	01	08/2002	31.834,69		0,00	0,00	31.834,69	31.834,69	0,00	16,66	0,00	31.834,69	0,00	
202 05 02	239	Reparação Viatura Hyundai 00-61-UB	01	02/2005	535,50		0,00	0,00	535,50	535,50	0,00	100,00	0,00	535,50	0,00	
<b>Totais da conta 424101:</b>						32.370,19	0,00	0,00	32.370,19	0,00	0,00		32.370,19		0,00	
<b>Classificação patrimonial: 424102</b>																
202 02 02	580	Viatura Mercadorias ROVER 67-88-MB	05	01/2009	3.250,00		0,00	0,00	3.250,00	3.250,00	0,00	50,00	0,00	3.250,00	0,00	
<b>Totais da conta 424102:</b>						3.250,00	0,00	0,00	3.250,00	0,00	0,00		3.250,00		0,00	
<b>Classificação patrimonial: 424103</b>																
202 03 04	581	Veiculo de mercadorias carga 27-81-IG (1997)	09	01/2009	151.473,14		0,00	100.982,09	50.491,05	51.473,14	100.982,09	100,00	0,00	50.491,05	0,00	
<b>Totais da conta 424103:</b>						151.473,14	0,00	100.982,09	50.491,05	-100.982,09				50.491,05		0,00
<b>Classificação patrimonial: 424104</b>																
202 03 04	582	Veiculo de mercadorias carga 27-82-IG (1997)	05	01/2009	151.473,14		0,00	100.982,09	50.491,05	51.473,14	100.982,09	100,00	0,00	50.491,05	0,00	
<b>Totais da conta 424104:</b>						151.473,14	0,00	100.982,09	50.491,05	-100.982,09				50.491,05		0,00
<b>Classificação patrimonial: 42501</b>						151.473,14		100.982,09	151.473,14				0,00			0,00





CI REGIÃO DE AVEIRO

# Ficha de amortizações por conta

Ano: 2014

GH	Nº Invent.	Descrição do bem	Tipo	Data	Aquisição /avaliação	Alterações patrimoniais		Valor bruto	Anos ant.		Amortizações		Acum ulados	Situação atual do bem	
						Aumentos	Diminuições		Extraord.	Taxa	Exercício	Valor		Valor	patrim.liq.
103 02 10	572	Selo Branco CIRA	01	12/2009	281,00	0,00	0,00	281,00	175,65	0,00	12,50	35,13	210,78	70,22	
<b>Totais da conta 42501:</b>															
					281,00	0,00	0,00	281,00	175,65	0,00	35,13	70,22			
<b>Classificação patrimonial: 426101</b>															
101 01 07	138	Impressora HP Desk Jet 1220C	01	02/2002	512,74	0,00	0,00	512,74	512,74	0,00	25,00	0,00	512,74	0,00	
101 01 13	145	Monitor LG 17" 210DID3398	01	05/2003	219,91	0,00	0,00	219,91	219,91	0,00	25,00	0,00	219,91	0,00	
101 01 02	146	Computador P4/3.0G 5845 MM LAN A64 (1GB	01	05/2003	1.572,53	0,00	0,00	1.572,53	1.572,53	0,00	25,00	0,00	1.572,53	0,00	
101 01 20	154	SCANNER 9900F - UYW-046913	01	09/2003	531,04	0,00	0,00	531,04	531,04	0,00	25,00	0,00	531,04	0,00	
101 01 02	155	Computador P4/3.0G 7865 DVD LAN A64 (1Gi	01	10/2003	2.677,50	0,00	0,00	2.677,50	2.677,50	0,00	25,00	0,00	2.677,50	0,00	
101 02 04	158	MS Windows XP Profissional SP1a (P) - CD	01	10/2003	164,22	0,00	0,00	164,22	164,22	0,00	33,33	0,00	164,22	0,00	
101 02 04	166	Adobe Acrobat Profissional 6.0WIN RET PT C	01	11/2004	584,80	0,00	0,00	584,80	584,80	0,00	33,33	0,00	584,80	0,00	
101 01 11	241	PDA-IPQA hx2750 series Pocket PC - Proj Ria	01	07/2005	629,20	0,00	0,00	629,20	629,20	0,00	25,00	0,00	629,20	0,00	
101 01 11	242	PDA-IPQA hx2750 series Pocket PC - Proj Ria	01	07/2005	629,20	0,00	0,00	629,20	629,20	0,00	25,00	0,00	629,20	0,00	
101 01 99	244	Cartões PDA - 512MB SD Memory Card - Proj	01	07/2005	99,58	0,00	0,00	99,58	99,58	0,00	25,00	0,00	99,58	0,00	
101 01 99	245	Cartões PDA - 512MB SD Memory Card - Proj	01	07/2005	99,58	0,00	0,00	99,58	99,58	0,00	25,00	0,00	99,58	0,00	
101 01 99	246	Cartões PDA - 512MB SD Memory Card - Proj	01	07/2005	99,57	0,00	0,00	99,57	99,57	0,00	25,00	0,00	99,57	0,00	
101 01 27	284	Modular Smart Array 500 G2 (backup) - Proj SIK	01	03/2006	5.439,03	0,00	0,00	5.439,03	5.439,03	0,00	25,00	0,00	5.439,03	0,00	
101 01 27	285	Disco 146G Plus Ultra 320 10K Univ Hard (bac	01	03/2006	488,68	0,00	0,00	488,68	488,68	0,00	25,00	0,00	488,68	0,00	
101 01 27	286	Disco 146G Plus Ultra 320 10K Univ Hard (bac	01	03/2006	488,68	0,00	0,00	488,68	488,68	0,00	25,00	0,00	488,68	0,00	
102 01 05	292	GPS Compact FLASH HI-305 III C/ SLOT SD	01	04/2006	140,00	0,00	0,00	140,00	140,00	0,00	20,00	0,00	140,00	0,00	
101 01 13	293	Monitor LG 17" LCD TFT 8Ms 604DIJX1K220	01	08/2006	193,60	0,00	0,00	193,60	193,60	0,00	25,00	0,00	193,60	0,00	
101 01 13	294	Monitor Samsung SyncMaster 701N 17" TFT C	01	12/2006	193,48	0,00	0,00	193,48	193,48	0,00	25,00	0,00	193,48	0,00	
101 01 07	295	Impressora PRINTER DESKJET 1280	01	09/2006	295,08	0,00	0,00	295,08	295,08	0,00	25,00	0,00	295,08	0,00	
101 01 99	296	Modular Pdu 16 A	01	04/2006	393,25	0,00	0,00	393,25	393,25	0,00	25,00	0,00	393,25	0,00	
101 01 99	309	Autoloader HP 1/8 Ultrium 920 G2 Tape (Backu	01	09/2007	4.491,85	0,00	0,00	4.491,85	4.491,85	0,00	25,00	0,00	4.491,85	0,00	
101 01 99	310	Cartridge 800GB RW LTO Ultrium (backup)	01	09/2007	56,57	0,00	0,00	56,57	56,57	0,00	25,00	0,00	56,57	0,00	
101 01 99	311	Cartridge 800GB RW LTO Ultrium	01	09/2007	56,57	0,00	0,00	56,57	56,57	0,00	25,00	0,00	56,57	0,00	
101 01 99	312	Cartridge 800GB RW LTO Ultrium	01	09/2007	56,57	0,00	0,00	56,57	56,57	0,00	25,00	0,00	56,57	0,00	
101 01 99	313	Cartridge 800GB RW LTO Ultrium	01	09/2007	56,57	0,00	0,00	56,57	56,57	0,00	25,00	0,00	56,57	0,00	



CI REGIÃO DE AVEIRO

# Ficha de amortizações por conta

Ano: 2014

GH	Nº Invent.	Descrição do bem	Tipo	Data	Aquisição		Alterações patrimoniais		Valor bruto		Amortizações				Situatção atual do bem		
					Valor aquisição	/avaliação	Aumentos	Diminuições	Anos ant.	Extraord.	Taxa	Exercicio	Valor	Acum ulados	Valor patr.m.lig.		
<b>Classificação patrimonial: 426101</b>																	
101 01 99	314	Cartidge 800GB RW LTO Ultrium	01	09/2007	56,57	0,00	0,00	0,00	56,57	56,57	56,57	0,00	25,00	0,00	0,00	56,57	0,00
101 01 99	315	Cartidge 800GB RW LTO Ultrium	01	09/2007	56,57	0,00	0,00	0,00	56,57	56,57	56,57	0,00	25,00	0,00	0,00	56,57	0,00
101 01 99	316	Cartidge 800GB RW LTO Ultrium	01	09/2007	56,57	0,00	0,00	0,00	56,57	56,57	56,57	0,00	25,00	0,00	0,00	56,57	0,00
101 01 99	317	Cartidge 800GB RW LTO Ultrium	01	09/2007	56,57	0,00	0,00	0,00	56,57	56,57	56,57	0,00	25,00	0,00	0,00	56,57	0,00
101 01 99	318	Cartidge 800GB RW LTO Ultrium	01	09/2007	56,57	0,00	0,00	0,00	56,57	56,57	56,57	0,00	25,00	0,00	0,00	56,57	0,00
101 01 99	319	Cartidge 800GB RW LTO Ultrium	01	09/2007	56,57	0,00	0,00	0,00	56,57	56,57	56,57	0,00	25,00	0,00	0,00	56,57	0,00
101 01 99	320	Cartidge Cleaning HP Ultrium Universal (back	01	09/2007	77,69	0,00	0,00	0,00	77,69	77,69	77,69	0,00	25,00	0,00	0,00	77,69	0,00
101 01 99	321	Placa CPe 3y 4h 13x5 Stor DLT/LTO Autldr HV	01	09/2007	1.640,79	0,00	0,00	0,00	1.640,79	1.640,79	1.640,79	0,00	25,00	0,00	0,00	1.640,79	0,00
101 01 99	322	Memória 1GB DIMM 184 Pinos DDR400MHz/F	01	09/2007	620,05	0,00	0,00	0,00	620,05	620,05	620,05	0,00	25,00	0,00	0,00	620,05	0,00
101 01 19	368	Router Firewall/Wireless - Cabovisão	01	01/2008	96,80	0,00	0,00	0,00	96,80	96,80	96,80	0,00	25,00	0,00	0,00	96,80	0,00
101 01 09	369	DVD ASUS DRW-2014L1 20X Preto	01	02/2008	29,09	0,00	0,00	0,00	29,09	29,09	29,09	0,00	100,00	0,00	0,00	29,09	0,00
101 01 09	370	DVD ASUS DRW-2014L1 20X Preto	01	02/2008	29,09	0,00	0,00	0,00	29,09	29,09	29,09	0,00	100,00	0,00	0,00	29,09	0,00
101 01 15	371	Disco Western Digital - CAVIAR SE 500GB 16i	01	02/2008	107,99	0,00	0,00	0,00	107,99	107,99	107,99	0,00	100,00	0,00	0,00	107,99	0,00
101 01 20	424	Scanner HP - Scanjet G2710 - L2696A	01	03/2009	90,98	0,00	0,00	0,00	90,98	90,98	90,98	0,00	100,00	0,00	0,00	90,98	0,00
101 01 15	566	Rato - Gel Mouse	01	01/2010	9,99	0,00	0,00	0,00	9,99	9,99	9,99	0,00	100,00	0,00	0,00	9,99	0,00
101 01 27	587	Disco - Western Digital - HP Passport USB	01	07/2010	70,99	0,00	0,00	0,00	70,99	70,99	70,99	0,00	100,00	0,00	0,00	70,99	0,00
101 01 27	588	Disco - Western Digital - HP Passport USB	01	07/2010	70,99	0,00	0,00	0,00	70,99	70,99	70,99	0,00	100,00	0,00	0,00	70,99	0,00
101 01 15	589	PEN USB 2.0 Kingston MINI HDD 8GB	01	07/2010	17,20	0,00	0,00	0,00	17,20	17,20	17,20	0,00	100,00	0,00	0,00	17,20	0,00
101 01 09	724	Leitor cassetes - SPS-DRV LTO3HH 1/8G2	01	04/2012	1.846,92	0,00	0,00	0,00	1.846,92	923,46	923,46	0,00	25,00	461,73	1.385,19	461,73	0,00
101 01 99	725	Kit 3 ventoinhas - HP SPS-FAN 60X38MM	01	11/2012	304,90	0,00	0,00	203,27	101,63	101,63	101,63	0,00	100,00	0,00	0,00	101,63	0,00
101 01 99	733	DIMM 4GB - 1066	01	06/2013	52,89	0,00	0,00	0,00	52,89	52,89	52,89	0,00	100,00	0,00	0,00	52,89	0,00
101 01 27	734	Disco 120GB SKC300S37A1/20G	01	06/2013	146,37	0,00	0,00	0,00	146,37	146,37	146,37	0,00	100,00	0,00	0,00	146,37	0,00
101 01 99	735	Bateria p/ portátil 11,1v 5200mAh - Dell E4300	01	06/2013	70,11	0,00	0,00	0,00	70,11	70,11	70,11	0,00	100,00	0,00	0,00	70,11	0,00
101 01 99	736	DIMM 4GB - 1066	01	08/2013	41,82	0,00	0,00	0,00	41,82	41,82	41,82	0,00	100,00	0,00	0,00	41,82	0,00
101 01 99	737	DIMM 4GB - 1066	01	08/2013	41,82	0,00	0,00	0,00	41,82	41,82	41,82	0,00	100,00	0,00	0,00	41,82	0,00
101 01 99	738	DIMM 4GB - 1066	01	08/2013	41,82	0,00	0,00	0,00	41,82	41,82	41,82	0,00	100,00	0,00	0,00	41,82	0,00
101 01 99	739	DIMM 4GB - 1066	01	08/2013	41,82	0,00	0,00	0,00	41,82	41,82	41,82	0,00	100,00	0,00	0,00	41,82	0,00
101 01 99	740	DIMM 2GB P/OPTIPLEX 330	01	08/2013	39,36	0,00	0,00	0,00	39,36	39,36	39,36	0,00	100,00	0,00	0,00	39,36	0,00
101 01 99	741	DIMM 4GB P/DELL PRECISION WS T3500	01	08/2013	41,82	0,00	0,00	0,00	41,82	41,82	41,82	0,00	100,00	0,00	0,00	41,82	0,00
101 01 99	742	DIMM 4GB P/DELL PRECISION WS T3500	01	08/2013	41,82	0,00	0,00	0,00	41,82	41,82	41,82	0,00	100,00	0,00	0,00	41,82	0,00



CI REGIÃO DE AVEIRO

## Ficha de amortizações por conta

Ano: 2014

GH	Nº Invent.	Bem	Descrição do bem	Tipo	Data	Aquisição		Alterações patrimoniais		Valor bruto	Anos ant.	Amortizações		Acumulados	Situação atual do bem	
						Valor /avaliação	Diminuições	Aumentos	Extraord.			Taxa	Exercício			Valor patrim.liq.
<b>Classificação patrimonial: 426101</b>																
101 01 99	743	DIMM 4GB P/DELL PRECISION WS T3500		01	08/2013	41,82	0,00	0,00	0,00	41,82	41,82	0,00	100,00	0,00	41,82	0,00
101 01 99	744	Bateria 11,1v 5200mAh, DELL E4300, E4310		01	08/2013	54,12	0,00	0,00	0,00	54,12	54,12	0,00	100,00	0,00	54,12	0,00
101 01 99	745	Bateria 11,1v 5200mAh, DELL E4300, E4310		01	08/2013	54,12	0,00	0,00	0,00	54,12	54,12	0,00	100,00	0,00	54,12	0,00
101 01 99	746	Bateria 11,1v 5200mAh, DELL E4300, E4310		01	08/2013	54,12	0,00	0,00	0,00	54,12	54,12	0,00	100,00	0,00	54,12	0,00
101 01 99	747	Bateria 11,1v 5200mAh, DELL E4300, E4310		01	08/2013	54,12	0,00	0,00	0,00	54,12	54,12	0,00	100,00	0,00	54,12	0,00
101 01 99	748	TAPE BACKUP HP DATA CART/800GB RW L		01	08/2013	28,29	0,00	0,00	0,00	28,29	28,29	0,00	100,00	0,00	28,29	0,00
101 01 99	749	TAPE BACKUP HP DATA CART/800GB RW L		01	08/2013	28,29	0,00	0,00	0,00	28,29	28,29	0,00	100,00	0,00	28,29	0,00
101 01 99	750	TAPE BACKUP HP DATA CART/800GB RW L		01	08/2013	28,29	0,00	0,00	0,00	28,29	28,29	0,00	100,00	0,00	28,29	0,00
101 01 99	751	TAPE BACKUP HP DATA CART/800GB RW L		01	08/2013	28,29	0,00	0,00	0,00	28,29	28,29	0,00	100,00	0,00	28,29	0,00
101 01 99	752	TAPE BACKUP HP DATA CART/800GB RW L		01	08/2013	28,29	0,00	0,00	0,00	28,29	28,29	0,00	100,00	0,00	28,29	0,00
101 01 99	753	TAPE BACKUP HP DATA CART/800GB RW L		01	08/2013	28,29	0,00	0,00	0,00	28,29	28,29	0,00	100,00	0,00	28,29	0,00
101 01 99	754	TAPE BACKUP HP DATA CART/800GB RW L		01	08/2013	28,29	0,00	0,00	0,00	28,29	28,29	0,00	100,00	0,00	28,29	0,00
101 01 99	755	TAPE BACKUP HP DATA CART/800GB RW L		01	08/2013	28,29	0,00	0,00	0,00	28,29	28,29	0,00	100,00	0,00	28,29	0,00
101 01 99	756	TAPE BACKUP HP DATA CART/800GB RW L		01	08/2013	28,29	0,00	0,00	0,00	28,29	28,29	0,00	100,00	0,00	28,29	0,00
101 01 99	757	TAPE BACKUP HP DATA CART/800GB RW L		01	08/2013	28,29	0,00	0,00	0,00	28,29	28,29	0,00	100,00	0,00	28,29	0,00
101 01 99	758	TAPE BACKUP HP DATA CART/800GB RW L		01	08/2013	28,29	0,00	0,00	0,00	28,29	28,29	0,00	100,00	0,00	28,29	0,00
101 01 99	759	TAPE BACKUP HP DATA CART/800GB RW L		01	08/2013	28,29	0,00	0,00	0,00	28,29	28,29	0,00	100,00	0,00	28,29	0,00
101 01 99	760	TAPE BACKUP HP DATA CART/800GB RW L		01	08/2013	28,29	0,00	0,00	0,00	28,29	28,29	0,00	100,00	0,00	28,29	0,00
101 01 99	761	TAPE BACKUP HP DATA CART/800GB RW L		01	08/2013	28,29	0,00	0,00	0,00	28,29	28,29	0,00	100,00	0,00	28,29	0,00
101 01 07	762	Impressora Brother MFC 7630		01	11/2013	172,20	0,00	0,00	0,00	172,20	172,20	0,00	100,00	0,00	172,20	0,00
101 01 07	763	Impressora Brother MFC 7630		01	11/2013	172,20	0,00	0,00	0,00	172,20	172,20	0,00	100,00	0,00	172,20	0,00
106 03 03	801	Coluna Som HP Speaker Bar p/ monitor		01	03/2014	41,30	0,00	0,00	0,00	41,30	0,00	0,00	100,00	41,30	41,30	0,00
101 01 15	802	Disco Externo Toshiba		01	12/2014	119,99	0,00	0,00	0,00	119,99	0,00	0,00	100,00	119,99	119,99	0,00
<b>Totais da conta 426101:</b>										27.039,12	25.954,37	0,00	0,00	26.577,39	461,73	
										203,27	623,02					
<b>Classificação patrimonial: 426102</b>																
101 01 99	425	Memória 2048MB Advanced PC2100 (p/servid.		01	02/2009	485,90	0,00	0,00	0,00	485,90	485,90	0,00	25,00	0,00	485,90	0,00
101 01 99	426	Memória 1024MB Advanced PC2100 (p/servid.		01	02/2009	237,34	0,00	0,00	0,00	237,34	209,40	0,00	25,00	0,00	209,40	0,00
101 01 99	427	Memória 1024MB Advanced PC2100 (p/servid.		01	02/2009	418,27	0,00	0,00	0,00	418,27	418,27	0,00	25,00	0,00	418,27	0,00



CI REGIÃO DE AVEIRO

## Ficha de amortizações por conta

Ano: 2014


GH	Nº Invent.	Bem	Descrição do bem	Tipo	Data	Aquisição		Alterações patrimoniais		Amortizações		Situatção atual do bem	
						Valor aquisição	Valor bruto	Aumentos	Diminuições	Exercício	Valor	Valor	Valor
<b>Classificação patrimonial: 426102</b>													
101 01 99	428	Memória 1024MB Advanced PC2100 (p/servi)	01	02/2009	418,27	0,00	0,00	418,27	0,00	25,00	0,00	418,27	0,00
101 01 99	429	Memória 1024MB Advanced PC2100 (p/servi)	01	02/2009	418,27	0,00	0,00	418,27	0,00	25,00	0,00	418,27	0,00
101 01 99	430	Memória 1024MB Advanced PC2100 (p/servi)	01	02/2009	418,27	0,00	0,00	418,27	0,00	25,00	0,00	418,27	0,00
101 01 27	431	Disco - DRV/HDD 300G, U320, 10K (p/servi)	01	02/2009	1.381,26	0,00	0,00	1.381,26	0,00	25,00	0,00	1.381,26	0,00
101 01 02	454	Computador DELL Optiplex 760DT/3160MHz -	01	04/2009	1.136,40	0,00	0,00	1.136,40	0,00	25,00	0,00	1.136,40	0,00
101 01 16	455	Portáteis DELL latitude E4300/2400 - Intel Cor	01	04/2009	1.621,20	0,00	0,00	1.621,20	0,00	25,00	0,00	1.621,20	0,00
101 01 16	456	Portáteis DELL latitude E4300/2400 - Intel Cor	01	04/2009	1.621,20	0,00	0,00	1.621,20	0,00	25,00	0,00	1.621,20	0,00
101 01 16	457	Portáteis DELL latitude E4300/2400 - Intel Cor	01	04/2009	1.621,20	0,00	0,00	1.621,20	0,00	25,00	0,00	1.621,20	0,00
101 01 16	458	Portáteis DELL latitude E4300/2400 - Intel Cor	01	04/2009	1.621,20	0,00	0,00	1.621,20	0,00	25,00	0,00	1.621,20	0,00
101 01 16	459	Portáteis DELL latitude E4300/2400 - Intel Cor	01	04/2009	1.621,20	0,00	0,00	1.621,20	0,00	25,00	0,00	1.621,20	0,00
101 01 15	460	Port Replicator DELL EURO1 SSimple E-Port	01	04/2009	178,80	0,00	0,00	178,80	0,00	100,00	0,00	178,80	0,00
101 01 15	461	Port Replicator DELL EURO1 SSimple E-Port	01	04/2009	178,80	0,00	0,00	178,80	0,00	100,00	0,00	178,80	0,00
101 01 15	462	Port Replicator DELL EURO1 SSimple E-Port	01	04/2009	178,80	0,00	0,00	178,80	0,00	100,00	0,00	178,80	0,00
101 01 15	463	Port Replicator DELL EURO1 SSimple E-Port	01	04/2009	178,80	0,00	0,00	178,80	0,00	100,00	0,00	178,80	0,00
101 01 15	464	Port Replicator DELL EURO1 SSimple E-Port	01	04/2009	178,80	0,00	0,00	178,80	0,00	100,00	0,00	178,80	0,00
101 01 13	465	Monitores DELL 19" 1909W European Black V	01	04/2009	197,00	0,00	0,00	197,00	0,00	25,00	0,00	197,00	0,00
101 01 13	466	Monitores DELL 19" 1909W European Black V	01	04/2009	197,00	0,00	0,00	197,00	0,00	25,00	0,00	197,00	0,00
101 01 13	467	Monitores DELL 19" 1909W European Black V	01	04/2009	197,00	0,00	0,00	197,00	0,00	25,00	0,00	197,00	0,00
101 01 13	468	Monitores DELL 19" 1909W European Black V	01	04/2009	197,00	0,00	0,00	197,00	0,00	25,00	0,00	197,00	0,00
101 01 13	469	Monitores DELL 19" 1909W European Black V	01	04/2009	197,00	0,00	0,00	197,00	0,00	25,00	0,00	197,00	0,00
101 01 13	470	Monitores DELL 19" 1909W European Black V	01	04/2009	197,00	0,00	0,00	197,00	0,00	25,00	0,00	197,00	0,00
101 01 21	471	Teclado DELL Quietkey UBS Black KYBD	01	04/2009	4,80	0,00	0,00	4,80	0,00	100,00	0,00	4,80	0,00
101 01 21	472	Teclado DELL Quietkey UBS Black KYBD	01	04/2009	4,80	0,00	0,00	4,80	0,00	100,00	0,00	4,80	0,00
101 01 21	473	Teclado DELL Quietkey UBS Black KYBD	01	04/2009	4,80	0,00	0,00	4,80	0,00	100,00	0,00	4,80	0,00
101 01 21	474	Teclado DELL Quietkey UBS Black KYBD	01	04/2009	4,80	0,00	0,00	4,80	0,00	100,00	0,00	4,80	0,00
101 01 21	475	Teclado DELL Quietkey UBS Black KYBD	01	04/2009	4,80	0,00	0,00	4,80	0,00	100,00	0,00	4,80	0,00
101 01 21	476	Teclado DELL Quietkey UBS Black KYBD	01	04/2009	4,80	0,00	0,00	4,80	0,00	100,00	0,00	4,80	0,00
101 01 21	477	Teclado DELL Quietkey UBS Black KYBD	01	04/2009	4,80	0,00	0,00	4,80	0,00	100,00	0,00	4,80	0,00
101 01 21	478	Teclado DELL Quietkey UBS Black KYBD	01	04/2009	4,80	0,00	0,00	4,80	0,00	100,00	0,00	4,80	0,00
101 01 21	479	Teclado DELL Quietkey UBS Black KYBD	01	04/2009	4,80	0,00	0,00	4,80	0,00	100,00	0,00	4,80	0,00



CI REGIÃO DE AVEIRO

# Ficha de amortizações por conta

Ano: 2014



GH	Nº Invent.	Descrição do bem	Tipo	Aquisição Data	Valor aquisição /avaliação	Alterações patrimoniais		Valor bruto	Anos ant.	Amortizações		Acum ulados	Situação atual do bem
						Aumentos	Diminuições			Extraord.	Taxa		
<b>Classificação patrimonial: 426102</b>													
101 01 15	480	Rato DELL 2 Botões USB Scroll Black Optical	01	04/2009	14,40	0,00	0,00	14,40	14,40	0,00	100,00	0,00	0,00
101 01 15	481	Rato DELL 2 Botões USB Scroll Black Optical	01	04/2009	14,40	0,00	0,00	14,40	14,40	0,00	100,00	0,00	0,00
101 01 15	482	Rato DELL 2 Botões USB Scroll Black Optical	01	04/2009	14,40	0,00	0,00	14,40	14,40	0,00	100,00	0,00	0,00
101 01 15	489	Leitor cartões SMART CARD - GemPC Twin	01	07/2009	12,19	0,00	0,00	12,19	12,19	0,00	100,00	0,00	0,00
101 01 20	490	Digitalizador FUJITSU FI 6130-A4, 40/60IPM, I	01	08/2009	954,00	0,00	0,00	954,00	954,00	0,00	25,00	0,00	954,00
101 01 20	491	Imprinter p/digitalizador Fujitsu Fi-6130C/FI61	01	08/2009	848,40	0,00	0,00	848,40	848,40	0,00	25,00	0,00	848,40
101 01 02	574	Computador DELL Precision WS T3500DT/25:	01	12/2009	1.281,76	0,00	0,00	1.281,76	1.281,76	0,00	25,00	0,00	1.281,76
101 01 13	575	Monitor DELL 19" European Black Widescreen	01	12/2009	144,00	0,00	0,00	144,00	144,00	0,00	25,00	0,00	144,00
101 01 99	616	UPS - Rack Mountable R5500 Smart 6000 VA	01	05/2010	3.761,56	0,00	0,00	3.761,56	3.761,56	0,00	25,00	0,00	3.761,56
101 01 16	617	PC Portátil Vaio S121X9E Intel Core	01	07/2010	1.046,14	0,00	0,00	1.046,14	1.046,14	0,00	25,00	0,00	1.046,14
101 01 04	618	Switch HP Server Console 8 portas	01	08/2010	688,47	0,00	0,00	688,47	688,47	0,00	25,00	0,00	688,47
101 01 99	619	Tapes Backup HP Data Cart/800GB Ultrium	01	08/2010	27,76	0,00	0,00	27,76	27,76	0,00	100,00	0,00	27,76
101 01 99	620	Tapes Backup HP Data Cart/800GB Ultrium	01	08/2010	27,76	0,00	0,00	27,76	27,76	0,00	100,00	0,00	27,76
101 01 99	621	Tapes Backup HP Data Cart/800GB Ultrium	01	08/2010	27,76	0,00	0,00	27,76	27,76	0,00	100,00	0,00	27,76
101 01 99	622	Tapes Backup HP Data Cart/800GB Ultrium	01	08/2010	27,76	0,00	0,00	27,76	27,76	0,00	100,00	0,00	27,76
101 01 99	623	Tapes Backup HP Data Cart/800GB Ultrium	01	08/2010	27,76	0,00	0,00	27,76	27,76	0,00	100,00	0,00	27,76
101 01 99	624	Tapes Backup HP Data Cart/800GB Ultrium	01	08/2010	27,76	0,00	0,00	27,76	27,76	0,00	100,00	0,00	27,76
101 01 99	625	Tapes Backup HP Data Cart/800GB Ultrium	01	08/2010	27,76	0,00	0,00	27,76	27,76	0,00	100,00	0,00	27,76
101 01 99	626	Tapes Backup HP Data Cart/800GB Ultrium	01	08/2010	27,76	0,00	0,00	27,76	27,76	0,00	100,00	0,00	27,76
101 01 99	627	Tapes Backup HP Data Cart/800GB Ultrium	01	08/2010	27,76	0,00	0,00	27,76	27,76	0,00	100,00	0,00	27,76
101 01 99	628	Tapes Backup HP Data Cart/800GB Ultrium	01	08/2010	27,76	0,00	0,00	27,76	27,76	0,00	100,00	0,00	27,76
101 01 99	629	Tapes Backup HP Data Cart/800GB Ultrium	01	08/2010	27,76	0,00	0,00	27,76	27,76	0,00	100,00	0,00	27,76
101 01 99	630	Tapes Backup HP Data Cart/800GB Ultrium	01	08/2010	27,76	0,00	0,00	27,76	27,76	0,00	100,00	0,00	27,76
101 01 99	631	Tapes Backup HP Data Cart/800GB Ultrium	01	08/2010	27,76	0,00	0,00	27,76	27,76	0,00	100,00	0,00	27,76
101 01 99	632	Tapes Backup HP Data Cart/800GB Ultrium	01	08/2010	27,76	0,00	0,00	27,76	27,76	0,00	100,00	0,00	27,76
101 01 99	633	Tapes Backup HP Data Cart/800GB Ultrium	01	08/2010	27,76	0,00	0,00	27,76	27,76	0,00	100,00	0,00	27,76
101 01 99	634	Tapes Backup HP Data Cart/800GB Ultrium	01	08/2010	27,76	0,00	0,00	27,76	27,76	0,00	100,00	0,00	27,76
101 01 99	635	Tapes Backup HP Data Cart/800GB Ultrium	01	08/2010	27,76	0,00	0,00	27,76	27,76	0,00	100,00	0,00	27,76
101 01 99	636	Tapes Backup HP Data Cart/800GB Ultrium	01	08/2010	27,76	0,00	0,00	27,76	27,76	0,00	100,00	0,00	27,76
101 01 99	637	Tapes Backup HP Data Cart/800GB Ultrium	01	08/2010	27,76	0,00	0,00	27,76	27,76	0,00	100,00	0,00	27,76



CI REGIÃO DE AVEIRO

Ficha de amortizações por conta

Ano: 2014

GH	Nº Invent.	Descrição do bem	Tipo	Data	Aquisição		Alterações patrimoniais		Valor bruto		Amortizações			Situação atual do bem		
					Valor aquisição	/avaliação	Aumentos	Diminuições	Anos ant.	Extraord.	Taxa	Valor	Acum. ulidos	Valor patrimon.liq.		
<b>Classificação patrimonial: 426102</b>																
101 01 99	638	Tapes Backup HP Data Cart/800GB Ultrium	01	08/2010	27,76		0,00	0,00	27,76	27,76	27,76	0,00	100,00	0,00	27,76	0,00
101 01 99	639	Tapes Backup HP Data Cart/800GB Ultrium	01	08/2010	27,76		0,00	0,00	27,76	27,76	27,76	0,00	100,00	0,00	27,76	0,00
101 01 99	640	Tapes Backup HP Data Cart/800GB Ultrium	01	08/2010	27,76		0,00	0,00	27,76	27,76	27,76	0,00	100,00	0,00	27,76	0,00
101 01 99	641	Tapes Backup HP Data Cart/800GB Ultrium	01	08/2010	27,76		0,00	0,00	27,76	27,76	27,76	0,00	100,00	0,00	27,76	0,00
101 01 99	642	Tapes Backup HP Data Cart/800GB Ultrium	01	08/2010	27,76		0,00	0,00	27,76	27,76	27,76	0,00	100,00	0,00	27,76	0,00
101 01 99	643	Tapes Backup HP Data Cart/800GB Ultrium	01	08/2010	27,76		0,00	0,00	27,76	27,76	27,76	0,00	100,00	0,00	27,76	0,00
101 01 99	644	Tapes Backup HP Data Cart/800GB Ultrium	01	08/2010	27,76		0,00	0,00	27,76	27,76	27,76	0,00	100,00	0,00	27,76	0,00
101 01 99	645	Tapes Backup HP Data Cartridge 400GB Ultrium	01	08/2010	34,44		0,00	0,00	34,44	34,44	34,44	0,00	100,00	0,00	34,44	0,00
101 01 99	646	Tapes Backup HP Data Cartridge 400GB Ultrium	01	08/2010	34,43		0,00	0,00	34,43	34,43	34,43	0,00	100,00	0,00	34,43	0,00
101 01 27	647	Disco HP 18GB Ultra 320 15K	01	10/2010	127,05		0,00	0,00	127,05	127,05	127,05	0,00	100,00	0,00	127,05	0,00
101 01 99	648	Placa Gráfica ASUS VGA AH4650	01	10/2010	80,99		0,00	0,00	80,99	80,99	80,99	0,00	100,00	0,00	80,99	0,00
<b>Totais da conta 426102:</b>							0,00	0,00	24.889,63	24.889,63	24.889,63	0,00		24.889,63	0,00	
<b>Classificação patrimonial: 426103</b>																
118 05 99	175	Site Novo AMRIA - Proj. SIGRIA	01	08/2004	2.082,50		0,00	0,00	2.082,50	2.082,50	2.082,50	0,00	12,50	0,00	2.082,50	0,00
101 01 99	176	UPS LINEAR 10/31 mklil - Proj. SIGRIA	01	10/2004	5.501,80		0,00	0,00	5.501,80	5.501,80	5.501,80	0,00	25,00	0,00	5.501,80	0,00
101 01 02	178	Servidor WEB Proliant DL380R03 X3.06.512K1		10/2004	4.817,66		0,00	0,00	4.817,66	4.817,66	4.817,66	0,00	25,00	0,00	4.817,66	0,00
101 01 04	180	Switch Procure 2708 8P 10/100/1000-TX - Pri	01	10/2004	391,76		0,00	0,00	391,76	391,76	391,76	0,00	25,00	0,00	391,76	0,00
101 01 13	182	Monitor 17" HP S7500 CRT(bastidor)-Proj. SIC	01	10/2004	154,30		0,00	0,00	154,30	154,30	154,30	0,00	25,00	0,00	154,30	0,00
101 01 03	183	Equipamento de rede - bastidor- Proj. SIGRIA	01	10/2004	3.148,69		0,00	0,00	3.148,69	3.148,69	3.148,69	0,00	25,00	0,00	3.148,69	0,00
101 01 15	185	Mouse Optical USB 2-Boton - Proj. SIGRIA	01	10/2004	24,30		0,00	0,00	24,30	24,30	24,30	0,00	25,00	0,00	24,30	0,00
101 01 13	186	Monitor 22" P1230 CRT HP - Proj. SIGRIA	01	10/2004	607,22		0,00	0,00	607,22	607,22	607,22	0,00	25,00	0,00	607,22	0,00
101 01 02	187	Posto SIG XW4100 3.2GHz 1GB 80GB 48X C.	01	10/2004	2.703,24		0,00	0,00	2.703,24	2.703,24	2.703,24	0,00	25,00	0,00	2.703,24	0,00
101 01 15	195	Floppy Disk Drive - Proj. SIGRIA	01	10/2004	60,42		0,00	0,00	60,42	60,42	60,42	0,00	25,00	0,00	60,42	0,00
101 01 13	196	Monitor 17" VIEWSONIC TFT VE 700 - Proj. SI	01	10/2004	233,39		0,00	0,00	233,39	233,39	233,39	0,00	25,00	0,00	233,39	0,00
101 01 13	197	Monitor 17" VIEWSONIC TFT VE 700 - Proj. SI	01	10/2004	233,39		0,00	0,00	233,39	233,39	233,39	0,00	25,00	0,00	233,39	0,00
101 01 13	198	Monitor 17" VIEWSONIC TFT VE 700 - Proj. SI	01	10/2004	233,39		0,00	0,00	233,39	233,39	233,39	0,00	25,00	0,00	233,39	0,00
101 01 15	199	Mouse Optical USB 2-Buton	01	10/2004	24,30		0,00	0,00	24,30	24,30	24,30	0,00	25,00	0,00	24,30	0,00
101 01 15	200	Mouse Optical USB 2-Buton	01	10/2004	24,30		0,00	0,00	24,30	24,30	24,30	0,00	25,00	0,00	24,30	0,00



CI REGIÃO DE AVEIRO

# Ficha de amortizações por conta

Ano: 2014

GH	Nº Invent.	Descrição do bem	Tipo	Aquisição Data	Valor aquisição /avaliação	Alterações patrimoniais		Valor bruto	Anos ant.		Amortizações		Situação atual do bem		
						Aumentos	Diminuições		Extraord.	Taxa	Exercício	Valor	Acumulados	Valor patrim.liq.	
<b>Classificação patrimonial: 426103</b>															
101 01 15	201	Mouse Optical USB 2-Button	01	10/2004	24,30	0,00	0,00	24,30	24,30	0,00	25,00	0,00	24,30	0,00	
101 01 02	202	Servidor Base de Oados DL 380R03 Xeon 3.2	01	10/2004	8.685,31	0,00	0,00	8.685,31	8.685,31	0,00	25,00	0,00	8.685,31	0,00	
101 01 02	203	Servidor de Aplicações Proliant ML3700T03 X	01	10/2004	8.482,22	0,00	0,00	8.482,22	8.482,22	0,00	25,00	0,00	8.482,22	0,00	
101 01 02	204	Servidor FireWall / Proxy / DNS Proliant DL38c	01	10/2004	5.165,87	0,00	0,00	5.165,87	5.165,87	0,00	25,00	0,00	5.165,87	0,00	
101 01 01	205	Rack 10642 (42U bastidor) Graphite - Proj SIG	01	10/2004	1.158,92	0,00	0,00	1.158,92	1.158,92	0,00	12,50	0,00	1.158,92	0,00	
101 01 02	206	Computador Workstation XW4100 3.2GHZ 1G	01	10/2004	2.600,92	0,00	0,00	2.600,92	2.600,92	0,00	25,00	0,00	2.600,92	0,00	
101 01 02	207	Computador Workstation XW4100 3.2GHZ 1G	01	10/2004	2.600,92	0,00	0,00	2.600,92	2.600,92	0,00	25,00	0,00	2.600,92	0,00	
101 01 02	208	Computador Workstation XW4100 3.2GHZ 1G	01	10/2004	2.600,92	0,00	0,00	2.600,92	2.600,92	0,00	25,00	0,00	2.600,92	0,00	
101 01 20	210	Scanner Printer Designjet 815 MFP - Proj Sigr	01	10/2004	25.173,00	0,00	0,00	25.173,00	25.173,00	0,00	25,00	0,00	25.173,00	0,00	
101 01 27	764	Disco Externo TOSHIBA	01	02/2013	139,90	0,00	0,00	139,90	139,90	0,00	100,00	0,00	139,90	0,00	
								<b>Totais da conta 426103:</b>	76.872,94	0,00	0,00	0,00	76.872,94	0,00	
<b>Classificação patrimonial: 426104</b>															
101 01 02	511	Computador DELL PRECISION WS T3500MT	01	12/2009	1.764,86	0,00	0,00	1.764,86	1.764,86	0,00	25,00	0,00	1.764,86	0,00	
101 01 13	512	Monitor DELL 22" E2209W European Black	01	12/2009	168,00	0,00	0,00	168,00	168,00	0,00	25,00	0,00	168,00	0,00	
101 01 03	513	Switch DELL PowerConnect 2848 Web-Manag	01	12/2009	755,14	0,00	0,00	755,14	755,14	0,00	25,00	0,00	755,14	0,00	
101 01 27	514	Disco pl servidor HP Universal Hard Drive 300	01	12/2009	770,63	0,00	0,00	770,63	770,63	0,00	25,00	0,00	770,63	0,00	
101 01 02	603	Servidor HP Proliant DL 380 G6	01	12/2010	3.607,59	0,00	0,00	3.607,59	3.607,59	0,00	25,00	0,00	3.607,59	0,00	
101 01 04	604	Switch HP ProCurve	01	12/2010	292,00	0,00	0,00	292,00	292,00	0,00	25,00	0,00	292,00	0,00	
101 01 16	698	PC Portátil DELL LATITUDE E5520 / Rato scr	01	07/2011	1.245,99	0,00	0,00	1.245,99	934,50	0,00	25,00	311,49	1.245,99	0,00	
101 01 16	700	PC Portátil DELL LATITUDE E5520 / Rato scr	01	07/2011	1.245,99	0,00	0,00	1.245,99	934,50	0,00	25,00	311,49	1.245,99	0,00	
101 01 99	726	Tapes - HP Data Cartridge Ultrium 800GB RW	01	12/2012	77,56	0,00	0,00	77,56	77,56	0,00	100,00	0,00	77,56	0,00	
101 01 99	727	Tapes - HP Data Cartridge Ultrium 800GB Wor	01	12/2012	134,72	0,00	0,00	134,72	134,72	0,00	100,00	0,00	134,72	0,00	
101 01 02	766	Computador DELL OPTIPLEX 3010MT/3200M	01	08/2013	602,70	0,00	0,00	602,70	150,68	0,00	25,00	150,68	301,36	301,34	
101 01 18	767	Vídeo Projetor EPSON EH-TW550 3D	01	08/2013	651,90	0,00	0,00	651,90	162,98	0,00	25,00	162,98	325,96	325,94	
101 01 15	768	Sistema NAS Business Storage 4-bay 12 TB	01	08/2013	954,48	0,00	0,00	954,48	238,62	0,00	25,00	238,62	477,24	477,24	
102 01 05	793	GPS TOMTOM VIA 135 EUR45	01	01/2014	159,00	0,00	0,00	159,00	0,00	0,00	100,00	159,00	159,00	0,00	
101 01 16	797	PC Portátil HP Elitebook 840G14" Card GSM	01	02/2014	1.485,94	0,00	0,00	1.485,94	0,00	0,00	25,00	371,49	371,49	1.114,45	
101 01 13	798	Monitor HP L2311c LED 23"	01	02/2014	255,19	0,00	0,00	255,19	0,00	0,00	25,00	63,80	63,80	191,39	



CI REGIÃO DE AVEIRO

Ficha de amortizações por conta

Ano: 2014

GH	No Invent	Descrição do bem	Tipo	Data	Aquisição		Alterações patrimoniais		Anos ant.	Amortizações		Situatção atual do bem
					Valor aquisição	Valor bruto	Aumentos	Diminuições		Exercício	Valor	

<b>Classificação patrimonial: 426104</b>														
101 01 11	799	Tablet Intel i5	01	12/2014	1.207,00	1.207,00	0,00	0,00	0,00	0,00	25,00	301,75	301,75	905,25
101 01 11	800	Tablet Intel i5	01	12/2014	1.207,00	1.207,00	0,00	0,00	0,00	0,00	25,00	301,75	301,75	905,25
<b>Totais da conta 426104:</b>						16.585,69	0,00	0,00	0,00	0,00	25,00	311,49	311,49	1.245,99

16.585,69      0,00      9.991,78      2.373,05      4.220,86

**Classificação patrimonial: 426105**

101 01 02	576	Computador DELL Precision WS T3500DT/25:	01	12/2009	1.281,76	1.281,76	0,00	0,00	0,00	25,00	0,00	1.281,76	1.281,76	0,00
101 01 02	577	Computador DELL Precision WS T3500DT/25:	01	12/2009	1.281,76	1.281,76	0,00	0,00	0,00	25,00	0,00	1.281,76	1.281,76	0,00
101 01 13	578	Monitor DELL 19" European Black Widescreen	01	12/2009	143,99	143,99	0,00	0,00	0,00	25,00	0,00	143,99	143,99	0,00
101 01 13	579	Monitor DELL 19" European Black Widescreen	01	12/2009	144,00	144,00	0,00	0,00	0,00	25,00	0,00	144,00	144,00	0,00
<b>Totais da conta 426105:</b>						2.851,51	0,00	0,00	0,00	0,00	25,00	2.851,51	2.851,51	0,00

2.851,51      0,00      2.851,51      0,00      0,00

**Classificação patrimonial: 426106**

101 01 16	701	PC Portátil DELL LATITUDE E5520 / Ratio scr	01	07/2011	1.245,99	1.245,99	0,00	0,00	0,00	25,00	311,49	1.245,99	1.245,99	0,00
101 01 16	702	PC Portátil DELL LATITUDE E5520 / Ratio scr	01	07/2011	1.245,99	1.245,99	0,00	0,00	0,00	25,00	311,49	1.245,99	1.245,99	0,00
101 01 16	703	PC Portátil DELL LATITUDE E5520 / Ratio scr	01	07/2011	1.245,99	1.245,99	0,00	0,00	0,00	25,00	311,49	1.245,99	1.245,99	0,00
101 01 16	704	PC Portátil DELL LATITUDE E5520 / Ratio scr	01	07/2011	1.245,99	1.245,99	0,00	0,00	0,00	25,00	311,49	1.245,99	1.245,99	0,00
<b>Totais da conta 426106:</b>						4.983,96	0,00	0,00	0,00	0,00	25,00	1.245,96	4.983,96	0,00

4.983,96      0,00      3.738,00      1.245,96      0,00

**Classificação patrimonial: 426201**

101 02 03	307	Software AIRC - TAX-Guias de Receitas Gerais	01	01/2006	786,50	786,50	0,00	0,00	0,00	33,33	0,00	786,50	786,50	0,00
101 02 03	308	Software AIRC - Gestão de Pessoal	01	10/2006	544,50	544,50	0,00	0,00	0,00	33,33	0,00	544,50	544,50	0,00
101 02 04	366	CorelDRAW Graphics Suite X3 Media pk CD	01	11/2007	26,45	26,45	0,00	0,00	0,00	33,33	0,00	26,45	26,45	0,00
101 02 04	367	CorelDRAW Graphics Suite X3 Eng 121-250	01	11/2007	351,41	351,41	0,00	0,00	0,00	33,33	0,00	351,41	351,41	0,00
101 02 03	372	SIG-Sistema Inventário Cadastro Patrimonial A	01	02/2008	1.306,80	1.306,80	0,00	0,00	0,00	33,33	0,00	1.306,80	1.306,80	0,00
101 02 04	502	Software FLIP7 Corrector Ortográfico	01	05/2009	558,43	558,43	0,00	0,00	0,00	33,33	0,00	558,43	558,43	0,00
101 02 04	517	Antivirus SYMC Multi-Ter Ren BS 1Y Gov	01	12/2009	17,60	17,60	0,00	0,00	0,00	100,00	0,00	17,60	17,60	0,00





CI REGIÃO DE AVEIRO

# Ficha de amortizações por conta

Ano: 2014

GH	Nº Invent.	Descrição do bem	Tipo	Data	Aquisição /avaliação	Alterações patrimoniais		Valor bruto	Anos ant.	Amortizações Exercício		Acumulados	Situação atual do bem	
						Aumentos	Diminuições			Extraord.	Taxa		Valor	Valor patrim. liq.
<b>Classificação patrimonial: 426201</b>														
101 02 04	518	Antivirus SYMC Multi-Tier Ren BS 1Y Gov	01	12/2009	17,60	0,00	0,00	17,60	17,60	0,00	100,00	0,00	17,60	0,00
101 02 04	519	Antivirus SYMC Multi-Tier Ren BS 1Y Gov	01	12/2009	17,60	0,00	0,00	17,60	17,60	0,00	100,00	0,00	17,60	0,00
101 02 04	520	Antivirus SYMC Multi-Tier Ren BS 1Y Gov	01	12/2009	17,60	0,00	0,00	17,60	17,60	0,00	100,00	0,00	17,60	0,00
101 02 04	521	Antivirus SYMC Multi-Tier Ren BS 1Y Gov	01	12/2009	17,60	0,00	0,00	17,60	17,60	0,00	100,00	0,00	17,60	0,00
101 02 04	522	Antivirus SYMC Multi-Tier Ren BS 1Y Gov	01	12/2009	17,60	0,00	0,00	17,60	17,60	0,00	100,00	0,00	17,60	0,00
101 02 04	523	Antivirus SYMC Multi-Tier Ren BS 1Y Gov	01	12/2009	17,60	0,00	0,00	17,60	17,60	0,00	100,00	0,00	17,60	0,00
101 02 04	524	Antivirus SYMC Multi-Tier Ren BS 1Y Gov	01	12/2009	17,60	0,00	0,00	17,60	17,60	0,00	100,00	0,00	17,60	0,00
101 02 04	525	Antivirus SYMC Multi-Tier Ren BS 1Y Gov	01	12/2009	17,60	0,00	0,00	17,60	17,60	0,00	100,00	0,00	17,60	0,00
101 02 04	526	Antivirus SYMC Multi-Tier Ren BS 1Y Gov	01	12/2009	17,60	0,00	0,00	17,60	17,60	0,00	100,00	0,00	17,60	0,00
101 02 04	527	Antivirus SYMC Multi-Tier Ren BS 1Y Gov	01	12/2009	17,60	0,00	0,00	17,60	17,60	0,00	100,00	0,00	17,60	0,00
101 02 04	528	Antivirus SYMC Multi-Tier Ren BS 1Y Gov	01	12/2009	17,60	0,00	0,00	17,60	17,60	0,00	100,00	0,00	17,60	0,00
101 02 04	529	Antivirus SYMC Multi-Tier Ren BS 1Y Gov	01	12/2009	17,60	0,00	0,00	17,60	17,60	0,00	100,00	0,00	17,60	0,00
101 02 04	530	Antivirus SYMC Multi-Tier Ren BS 1Y Gov	01	12/2009	17,60	0,00	0,00	17,60	17,60	0,00	100,00	0,00	17,60	0,00
101 02 04	531	Antivirus SYMC Multi-Tier Ren BS 1Y Gov	01	12/2009	17,60	0,00	0,00	17,60	17,60	0,00	100,00	0,00	17,60	0,00
101 02 04	532	Antivirus SYMC Multi-Tier Ren BS 1Y Gov	01	12/2009	17,60	0,00	0,00	17,60	17,60	0,00	100,00	0,00	17,60	0,00
101 02 04	533	Antivirus SYMC Multi-Tier Ren BS 1Y Gov	01	12/2009	17,60	0,00	0,00	17,60	17,60	0,00	100,00	0,00	17,60	0,00
101 02 04	534	Antivirus SYMC Multi-Tier Ren BS 1Y Gov	01	12/2009	17,60	0,00	0,00	17,60	17,60	0,00	100,00	0,00	17,60	0,00
101 02 04	535	Antivirus SYMC Multi-Tier Ren BS 1Y Gov	01	12/2009	17,60	0,00	0,00	17,60	17,60	0,00	100,00	0,00	17,60	0,00
101 02 04	536	Antivirus SYMC Multi-Tier Ren BS 1Y Gov	01	12/2009	17,60	0,00	0,00	17,60	17,60	0,00	100,00	0,00	17,60	0,00
101 02 04	537	Antivirus SYMC Multi-Tier Ren BS 1Y Gov	01	12/2009	17,60	0,00	0,00	17,60	17,60	0,00	100,00	0,00	17,60	0,00
101 02 04	538	Antivirus SYMC Multi-Tier BNDL STD 1Y Gov	01	12/2009	31,97	0,00	0,00	31,97	31,97	0,00	100,00	0,00	31,97	0,00
101 02 04	539	Antivirus SYMC Multi-Tier BNDL STD 1Y Gov	01	12/2009	31,97	0,00	0,00	31,97	31,97	0,00	100,00	0,00	31,97	0,00
101 02 04	540	Antivirus SYMC Multi-Tier BNDL STD 1Y Gov	01	12/2009	31,97	0,00	0,00	31,97	31,97	0,00	100,00	0,00	31,97	0,00
101 02 04	541	Antivirus SYMC Multi-Tier BNDL STD 1Y Gov	01	12/2009	31,97	0,00	0,00	31,97	31,97	0,00	100,00	0,00	31,97	0,00
101 02 04	542	Antivirus SYMC Multi-Tier BNDL STD 1Y Gov	01	12/2009	31,97	0,00	0,00	31,97	31,97	0,00	100,00	0,00	31,97	0,00
101 02 04	543	Antivirus SYMC Multi-Tier BNDL STD 1Y Gov	01	12/2009	31,96	0,00	0,00	31,96	31,96	0,00	100,00	0,00	31,96	0,00
101 02 04	544	Antivirus SYMC Multi-Tier BNDL STD 1Y Gov	01	12/2009	31,96	0,00	0,00	31,96	31,96	0,00	100,00	0,00	31,96	0,00
101 02 04	545	Antivirus SYMC Multi-Tier BNDL STD 1Y Gov	01	12/2009	31,96	0,00	0,00	31,96	31,96	0,00	100,00	0,00	31,96	0,00
101 02 04	546	Antivirus SYMC Multi-Tier BNDL STD 1Y Gov	01	12/2009	31,96	0,00	0,00	31,96	31,96	0,00	100,00	0,00	31,96	0,00
101 02 04	717	18 Licenças Antivirus Symantec Protection Sui	01	12/2011	279,19	0,00	0,00	279,19	279,19	0,00	100,00	0,00	279,19	0,00



CI REGIÃO DE AVEIRO

# Ficha de amortizações por conta

Ano: 2014

GH	Nº Invent.	Descrição do bem	Tipo	Data	Aquisição		Alterações patrimoniais		Amortizações		Situação atual do bem	
					Valor aquisição	Valor bruto	Aumentos	Diminuições	Exercício	Valor	Acum ulados	Valor patr. inv.
<b>Classificação patrimonial: 426201</b>												
101 02 03	718	3 Licenças email Exchange Server 2010	01	12/2011	183,50	183,50	183,50	0,00	100,00	0,00	183,50	0,00
101 02 99	730	Licenças Symantec - 19 lic.	01	12/2012	294,70	294,70	294,70	0,00	100,00	0,00	294,70	0,00
101 02 04	789	Licença Informix - AIRC	01	05/2013	2.304,40	2.304,40	768,06	0,00	33,33	768,06	1.536,12	768,28
101 02 03	770	SGE - Sistema Gestão de Faturação - AIRC	01	12/2013	2.140,20	2.140,20	713,33	0,00	33,33	713,33	1.428,86	713,54
101 02 99	771	Licença Antivirus (19) - SYMPC Protection Ed. 4	01	12/2013	257,07	257,07	257,07	0,00	100,00	0,00	257,07	0,00
101 02 04	803	Licenças Symantec Antivirus	01	12/2014	308,67	308,67	0,00	0,00	100,00	308,67	308,67	0,00
<b>Totais da conta 426201:</b>					<b>9.999,11</b>	<b>9.999,11</b>	<b>6.727,23</b>	<b>0,00</b>	<b>1.790,06</b>	<b>1.790,06</b>	<b>8.517,29</b>	<b>1.481,82</b>

## Classificação patrimonial: 426202

101 02 02	483	Software MS Office 2007 OLP NL GOVT	01	04/2009	358,80	358,80	358,80	0,00	33,33	0,00	358,80	0,00
101 02 02	484	Software MS Office 2007 OLP NL GOVT	01	04/2009	358,80	358,80	358,80	0,00	33,33	0,00	358,80	0,00
101 02 02	485	Software MS Office 2007 OLP NL GOVT	01	04/2009	358,80	358,80	358,80	0,00	33,33	0,00	358,80	0,00
101 02 02	486	Software MS Office 2007 OLP NL GOVT	01	04/2009	358,80	358,80	358,80	0,00	33,33	0,00	358,80	0,00
101 02 02	487	Software MS Office 2007 OLP NL GOVT	01	04/2009	358,80	358,80	358,80	0,00	33,33	0,00	358,80	0,00
101 02 02	488	Software MS Office 2007 OLP NL GOVT	01	04/2009	358,80	358,80	358,80	0,00	33,33	0,00	358,80	0,00
101 02 03	492	Licença Acrobat Professional V.9 PT WIN AOC	01	09/2009	359,72	359,72	359,72	0,00	33,33	0,00	359,72	0,00
101 02 03	493	Licença Acrobat Professional V.9 PT WIN - DV	01	09/2009	28,04	28,04	28,04	0,00	100,00	0,00	28,04	0,00
101 02 03	494	Licença Acrobat Professional V.9 PT WIN Upg	01	09/2009	167,89	167,89	167,89	0,00	100,00	0,00	167,89	0,00
101 02 03	495	Licença Acrobat Professional V.9 PT WIN Upg	01	09/2009	167,89	167,89	167,89	0,00	100,00	0,00	167,89	0,00
101 02 03	496	Licença Acrobat Professional V.9 PT WIN Upg	01	09/2009	167,89	167,89	167,89	0,00	100,00	0,00	167,89	0,00
101 02 03	497	Licença Acrobat 9 PT WIN AOO Lic.	01	08/2009	227,57	227,57	227,57	0,00	33,33	0,00	227,57	0,00
101 02 03	498	Licença Acrobat 9 PT WIN AOO Lic.	01	09/2009	227,57	227,57	227,57	0,00	33,33	0,00	227,57	0,00
101 02 03	499	Licença Acrobat 9 PT WIN AOO Lic.	01	09/2009	227,57	227,57	227,57	0,00	33,33	0,00	227,57	0,00
101 02 03	500	Licença Acrobat 9 PT WIN OVD Media Kit	01	09/2009	28,05	28,05	28,05	0,00	100,00	0,00	28,05	0,00
101 02 03	501	Software AIRC - SCD Sistema Gestão Docun	01	05/2009	2.800,80	2.800,80	2.800,80	0,00	33,33	0,00	2.800,80	0,00
101 02 02	504	Software Office 2007 OLP NL GOVT	01	10/2009	343,02	343,02	343,02	0,00	33,33	0,00	343,02	0,00
101 02 03	508	Software Plataforma Elect. de Participação Pjli	01	11/2009	592,00	592,00	592,00	0,00	33,33	0,00	592,00	0,00
101 02 02	609	Software MS Office 2007 OLP NL GOVT	01	05/2010	340,42	340,42	340,42	0,00	33,33	0,00	340,42	0,00
101 02 04	610	WinPro 7 Upgrad OLP NL Gov Promo	01	05/2010	111,25	111,25	111,25	0,00	100,00	0,00	111,25	0,00



CI REGIÃO DE AVEIRO

# Ficha de amortizações por conta

Ano: 2014

GH	Nº Invent.	Descrição do bem	Tipo	Aquisição		Alterações patrimoniais		Valor bruto	Anos ant.	Amortizações		Acum ulados	Situação atual do bem	
				Data	Valor aquisição /avaliação	Aumentos	Diminuições			Extraord.	Taxa		Exercício	Valor patrim.liq.
<b>Classificação patrimonial: 426202</b>														
101 02 04	611	WinPro 7 Upgrd OLP NL Gov Promo	01	05/2010	111,25	0,00	0,00	111,25	111,25	0,00	100,00	0,00	111,25	0,00
101 02 04	612	WinPro 7 Upgrd OLP NL Gov Promo	01	05/2010	111,25	0,00	0,00	111,25	111,25	0,00	100,00	0,00	111,25	0,00
101 02 04	613	WinPro 7 Upgrd OLP NL Gov Promo	01	05/2010	111,25	0,00	0,00	111,25	111,25	0,00	100,00	0,00	111,25	0,00
101 02 04	614	WinPro 7 Upgrd OLP NL Gov Promo	01	05/2010	111,25	0,00	0,00	111,25	111,25	0,00	100,00	0,00	111,25	0,00
101 02 04	615	WinPro 7 Upgrd OLP NL Gov Promo	01	05/2010	111,26	0,00	0,00	111,26	111,26	0,00	100,00	0,00	111,26	0,00
101 02 04	649	Software FLIP 7 Corrector Ortográfico	01	08/2010	53,24	0,00	0,00	53,24	53,24	0,00	100,00	0,00	53,24	0,00
101 02 04	650	Software FLIP 7 Corrector Ortográfico	01	08/2010	53,24	0,00	0,00	53,24	53,24	0,00	100,00	0,00	53,24	0,00
101 02 04	651	Software FLIP 7 Corrector Ortográfico	01	08/2010	53,24	0,00	0,00	53,24	53,24	0,00	100,00	0,00	53,24	0,00
101 02 04	652	Software FLIP 7 Corrector Ortográfico	01	08/2010	53,24	0,00	0,00	53,24	53,24	0,00	100,00	0,00	53,24	0,00
101 02 04	653	Software FLIP 7 Corrector Ortográfico	01	08/2010	53,24	0,00	0,00	53,24	53,24	0,00	100,00	0,00	53,24	0,00
101 02 03	654	Licenças WinRAR 3.X	01	08/2010	22,68	0,00	0,00	22,68	22,68	0,00	100,00	0,00	22,68	0,00
101 02 03	655	Licenças WinRAR 3.X	01	08/2010	22,68	0,00	0,00	22,68	22,68	0,00	100,00	0,00	22,68	0,00
101 02 03	656	Licenças WinRAR 3.X	01	08/2010	22,68	0,00	0,00	22,68	22,68	0,00	100,00	0,00	22,68	0,00
101 02 03	657	Licenças WinRAR 3.X	01	08/2010	22,68	0,00	0,00	22,68	22,68	0,00	100,00	0,00	22,68	0,00
101 02 03	658	Licenças WinRAR 3.X	01	08/2010	22,68	0,00	0,00	22,68	22,68	0,00	100,00	0,00	22,68	0,00
101 02 03	659	Licenças WinRAR 3.X	01	08/2010	22,68	0,00	0,00	22,68	22,68	0,00	100,00	0,00	22,68	0,00
101 02 03	660	Licenças WinRAR 3.X	01	08/2010	22,68	0,00	0,00	22,68	22,68	0,00	100,00	0,00	22,68	0,00
101 02 03	661	Licenças WinRAR 3.X	01	08/2010	22,68	0,00	0,00	22,68	22,68	0,00	100,00	0,00	22,68	0,00
101 02 03	662	Licenças WinRAR 3.X	01	08/2010	22,68	0,00	0,00	22,68	22,68	0,00	100,00	0,00	22,68	0,00
101 02 03	663	Licenças WinRAR 3.X	01	08/2010	22,68	0,00	0,00	22,68	22,68	0,00	100,00	0,00	22,68	0,00
101 02 03	664	Licenças Adobe Acrobat 9 Standard	01	08/2010	427,05	0,00	0,00	427,05	427,05	0,00	33,33	0,00	427,05	0,00
101 02 03	665	Licenças Adobe Acrobat 9 Standard	01	08/2010	427,05	0,00	0,00	427,05	427,05	0,00	33,33	0,00	427,05	0,00
101 02 04	666	Antivirus SYMC Protection Suite Edition 3.0	01	08/2010	15,46	0,00	0,00	15,46	15,46	0,00	100,00	0,00	15,46	0,00
101 02 04	667	Antivirus SYMC Protection Suite Edition 3.0	01	08/2010	15,46	0,00	0,00	15,46	15,46	0,00	100,00	0,00	15,46	0,00
101 02 04	668	Antivirus SYMC Protection Suite Edition 3.0	01	08/2010	15,46	0,00	0,00	15,46	15,46	0,00	100,00	0,00	15,46	0,00
101 02 04	669	Antivirus SYMC Protection Suite Edition 3.0	01	08/2010	15,46	0,00	0,00	15,46	15,46	0,00	100,00	0,00	15,46	0,00
101 02 04	670	Antivirus SYMC Protection Suite Edition 3.0	01	08/2010	15,46	0,00	0,00	15,46	15,46	0,00	100,00	0,00	15,46	0,00
101 02 04	671	Antivirus SYMC Protection Suite Edition 3.0	01	08/2010	15,46	0,00	0,00	15,46	15,46	0,00	100,00	0,00	15,46	0,00
101 02 04	672	Antivirus SYMC Protection Suite Edition 3.0	01	08/2010	15,46	0,00	0,00	15,46	15,46	0,00	100,00	0,00	15,46	0,00
101 02 04	673	Antivirus SYMC Protection Suite Edition 3.0	01	08/2010	15,46	0,00	0,00	15,46	15,46	0,00	100,00	0,00	15,46	0,00



CI REGIÃO DE AVEIRO

Ficha de amortizações por conta

Ano: 2014

GH	Nº Invent.	Ben	Descrição do bem	Tipo	Data	Aquisição		Alterações patrimoniais		Valor bruto	Anos ant.	Amortizações			Situação atual do bem	
						Valor aquisição	/avaliação	Aumentos	Diminuições			Exercício	Taxa	Valor	Acum ulados	Valor
<b>Classificação patrimonial: 426202</b>																
101 02 04	674		Antivirus SYMC Protection Suite Edition 3.0	01	08/2010	15,46		0,00	0,00	15,46	15,46	0,00	100,00	0,00	15,46	0,00
101 02 04	675		Antivirus SYMC Protection Suite Edition 3.0	01	08/2010	15,46		0,00	0,00	15,46	15,46	0,00	100,00	0,00	15,46	0,00
101 02 04	676		Antivirus SYMC Protection Suite Edition 3.0	01	08/2010	15,46		0,00	0,00	15,46	15,46	0,00	100,00	0,00	15,46	0,00
101 02 04	677		Antivirus SYMC Protection Suite Edition 3.0	01	08/2010	15,46		0,00	0,00	15,46	15,46	0,00	100,00	0,00	15,46	0,00
101 02 04	678		Antivirus SYMC Protection Suite Edition 3.0	01	08/2010	15,46		0,00	0,00	15,46	15,46	0,00	100,00	0,00	15,46	0,00
101 02 04	679		Antivirus SYMC Protection Suite Edition 3.0	01	08/2010	15,46		0,00	0,00	15,46	15,46	0,00	100,00	0,00	15,46	0,00
101 02 04	680		Antivirus SYMC Protection Suite Edition 3.0	01	08/2010	15,46		0,00	0,00	15,46	15,46	0,00	100,00	0,00	15,46	0,00
101 02 04	681		Antivirus SYMC Protection Suite Edition 3.0	01	08/2010	15,46		0,00	0,00	15,46	15,46	0,00	100,00	0,00	15,46	0,00
101 02 04	682		Antivirus SYMC Protection Suite Edition 3.0	01	08/2010	15,46		0,00	0,00	15,46	15,46	0,00	100,00	0,00	15,46	0,00
101 02 04	683		Antivirus SYMC Protection Suite Edition 3.0	01	08/2010	15,46		0,00	0,00	15,46	15,46	0,00	100,00	0,00	15,46	0,00
101 02 04	684		Antivirus SYMC Protection Suite Edition 3.0	01	08/2010	15,46		0,00	0,00	15,46	15,46	0,00	100,00	0,00	15,46	0,00
101 02 04	685		Antivirus SYMC Protection Suite Edition 3.0	01	08/2010	15,46		0,00	0,00	15,46	15,46	0,00	100,00	0,00	15,46	0,00
101 02 04	686		Antivirus SYMC Protection Suite Edition 3.0	01	08/2010	15,46		0,00	0,00	15,46	15,46	0,00	100,00	0,00	15,46	0,00
101 02 04	687		Antivirus SYMC Protection Suite Edition 3.0	01	08/2010	15,46		0,00	0,00	15,46	15,46	0,00	100,00	0,00	15,46	0,00
101 02 04	688		Antivirus SYMC Protection Suite Edition 3.0	01	08/2010	15,46		0,00	0,00	15,46	15,46	0,00	100,00	0,00	15,46	0,00
101 02 04	689		Antivirus SYMC Protection Suite Edition 3.0	01	08/2010	15,46		0,00	0,00	15,46	15,46	0,00	100,00	0,00	15,46	0,00
101 02 04	690		Antivirus SYMC Protection Suite Edition 3.0	01	08/2010	15,46		0,00	0,00	15,46	15,46	0,00	100,00	0,00	15,46	0,00
101 02 04	691		Antivirus SYMC Protection Suite Edition 3.0	01	08/2010	15,46		0,00	0,00	15,46	15,46	0,00	100,00	0,00	15,46	0,00
101 02 04	692		Antivirus SYMC Protection Suite Edition 3.0	01	08/2010	15,46		0,00	0,00	15,46	15,46	0,00	100,00	0,00	15,46	0,00
101 02 04	693		Antivirus SYMC Protection Suite Edition 3.0	01	08/2010	15,46		0,00	0,00	15,46	15,46	0,00	100,00	0,00	15,46	0,00
101 02 04	694		Antivirus SYMC Protection Suite Edition 3.0	01	08/2010	15,46		0,00	0,00	15,46	15,46	0,00	100,00	0,00	15,46	0,00
101 02 04	695		Antivirus SYMC Protection Suite Edition 3.0	01	08/2010	15,54		0,00	0,00	15,54	15,54	0,00	100,00	0,00	15,54	0,00
<b>Totais da conta 426202:</b>								0,00		10.309,72		0,00		0,00	10.309,72	0,00
<b>Classificação patrimonial: 426203</b>																
101 02 02	177		Windows Svr CAL 2003 OPLA GOVT GAL - P1	01	10/2004	298,86		0,00	0,00	298,86	298,86	0,00	33,33	0,00	298,86	0,00
101 02 02	179		Windows Svr Web 2003 English OLP A GOVT	01	10/2004	393,70		0,00	0,00	393,70	393,70	0,00	33,33	0,00	393,70	0,00
101 02 06	184		ISA Svr Std Ed 2004 Eng Disk Kit MVL Cd- Prt	01	10/2004	1.312,75		0,00	0,00	1.312,75	1.312,75	0,00	33,33	0,00	1.312,75	0,00
101 02 02	188		Windows Svr Std 2003 Ing OPLA GOVT - Pro	01	10/2004	2.128,37		0,00	0,00	2.128,37	2.128,37	0,00	33,33	0,00	2.128,37	0,00
<b>Totais da conta 426203:</b>								0,00		10.309,72		0,00		0,00	10.309,72	0,00



CI REGIÃO DE AVEIRO

# Ficha de amortizações por conta

Ano: 2014

GH	Nº Invent.	Bem	Descrição do bem	Tipo	Data	Aquisição		Alterações patrimoniais		Valor bruto	Anos ant.	Amortizações		Situação atual do bem		
						Valor aquisição	Valor avaliação	Aumentos	Diminuições			Extraord.	Taxa	Exercício	Valor	Acum ulados
<b>Classificação patrimonial: 426203</b>																
101 02 03	189	SQL SRV 2000	STV EDT UK OPL GOVT 1LIC 01	01	10/2004	10.017,06	0,00	0,00	0,00	10.017,06	10.017,06	0,00	33,33	0,00	10.017,06	0,00
101 02 99	191	OV Data Protector	Cell Manag Win. LTV CD-P 01	01	10/2004	887,13	0,00	0,00	0,00	887,13	887,13	0,00	33,33	0,00	887,13	0,00
101 02 99	192	OV Data Protector	On-Line ext Win. LTV -Proj 01	01	10/2004	891,39	0,00	0,00	0,00	891,39	891,39	0,00	33,33	0,00	891,39	0,00
101 02 03	234	Software ng Xis-MicroStation	(1 licença)	01	12/2004	2.677,50	0,00	0,00	0,00	2.677,50	2.677,50	0,00	33,33	0,00	2.677,50	0,00
101 02 04	235	Office Pro 2003	Portug. OEM Pack w/SP1 - Pr 01	01	12/2004	311,45	0,00	0,00	0,00	311,45	311,45	0,00	33,33	0,00	311,45	0,00
101 02 03	236	ArcEditor Conc.	- 1 licença - Proj. SIGRIA	01	12/2004	12.363,62	0,00	0,00	0,00	12.363,62	12.363,62	0,00	33,33	0,00	12.363,62	0,00
101 02 03	237	ArcSDE 9.0	(licença p/ 1 Server/2CPU's e 5 lic 01	01	12/2004	16.299,91	0,00	0,00	0,00	16.299,91	16.299,91	0,00	33,33	0,00	16.299,91	0,00
101 02 03	238	ArcIMS SLG	Edifion Server/CPU - Proj. SIGRI/ 01	01	12/2004	9.633,76	0,00	0,00	0,00	9.633,76	9.633,76	0,00	33,33	0,00	9.633,76	0,00
101 02 03	273	MicroStation V8	2004 Edition English - Proj. SI 01	01	12/2004	5.395,00	0,00	0,00	0,00	5.395,00	5.395,00	0,00	33,33	0,00	5.395,00	0,00
101 02 04	274	Office Pro 2003	Portug. OEM Pack w/SP1 - Pr 01	01	07/2005	481,74	0,00	0,00	0,00	481,74	481,74	0,00	33,33	0,00	481,74	0,00
101 02 04	275	Axrobat Professional	V7.0 Port. Win. Gov - Proj. 01	01	07/2005	377,36	0,00	0,00	0,00	377,36	377,36	0,00	33,33	0,00	377,36	0,00
101 02 04	276	Acrobat Professional	V7.0 Port. Win. Gov - Proj. 01	01	07/2005	377,36	0,00	0,00	0,00	377,36	377,36	0,00	33,33	0,00	377,36	0,00
101 02 04	277	Acrobat Professional	V7.0 Port. Cd Gov - Proj. I 01	01	07/2005	27,18	0,00	0,00	0,00	27,18	27,18	0,00	33,33	0,00	27,18	0,00
101 02 03	304	Software Gequality	- 1 licença - Prj. SIGRIA 01	01	10/2006	544,50	0,00	0,00	0,00	544,50	544,50	0,00	33,33	0,00	544,50	0,00
101 02 03	305	Software ArcGIS	Publisher Conc. - 1 licença - I 01	01	10/2006	5.096,52	0,00	0,00	0,00	5.096,52	5.096,52	0,00	33,33	0,00	5.096,52	0,00
101 02 03	306	Software ET GEOBOX	- 1 licença - Proj. SIGF 01	01	11/2008	363,00	0,00	0,00	0,00	363,00	363,00	0,00	33,33	0,00	363,00	0,00
<b>Totais da conta 426203:</b>										<b>69.878,16</b>	<b>69.878,16</b>	<b>0,00</b>	<b>0,00</b>	<b>0,00</b>	<b>69.878,16</b>	<b>0,00</b>
<b>Classificação patrimonial: 426204</b>																
101 02 02	505	Software Office	Professional Plug 2007 OLP N 01	01	10/2009	445,94	0,00	0,00	0,00	445,94	445,94	0,00	33,33	0,00	445,94	0,00
101 02 02	605	Software Microsoft	Open Licence Server 2010 01	01	12/2010	5.578,95	0,00	0,00	0,00	5.578,95	5.578,95	0,00	33,33	0,00	5.578,95	0,00
101 02 04	606	Software Backup	Data Protector 01	01	12/2010	1.421,87	0,00	0,00	0,00	1.421,87	1.421,87	0,00	33,33	0,00	1.421,87	0,00
101 02 02	713	Office Std 2010	OLP NL Gov 01	01	07/2011	359,16	0,00	0,00	0,00	359,16	359,16	0,00	33,33	0,00	359,16	0,00
101 02 02	714	Office Std 2010	OLP NL Gov 01	01	07/2011	359,16	0,00	0,00	0,00	359,16	359,16	0,00	33,33	0,00	359,16	0,00
101 02 03	715	Acrobat TLP	5.0 Gobierno 1+10 English Windc 01	01	07/2011	292,74	0,00	0,00	0,00	292,74	292,74	0,00	33,33	0,00	292,74	0,00
101 02 03	716	Acrobat TLP	5.0 Gobierno 1+10 English Windc 01	01	07/2011	292,74	0,00	0,00	0,00	292,74	292,74	0,00	33,33	0,00	292,74	0,00
101 02 04	719	5 Licenças	Antivirus Symantec Protection Suitc 01	01	12/2011	77,55	0,00	0,00	0,00	77,55	77,55	0,00	100,00	0,00	77,55	0,00
101 02 98	728	Licença	Symantec - 7 LIC. 01	01	12/2012	108,57	0,00	0,00	0,00	108,57	108,57	0,00	100,00	0,00	108,57	0,00
101 02 99	772	Licença	Antivirus (7) - SYMC Protection Ed. 4. ( 01	01	12/2013	94,71	0,00	0,00	0,00	94,71	94,71	0,00	100,00	0,00	94,71	0,00



CI REGIÃO DE AVEIRO

Ficha de amortizações por conta

Ano: 2014

GH	Nº Invent.	Ben Descrição do bem	Tipo	Data	Aquisição		Alterações patrimoniais		Valor bruto		Amortizações			Situacção actual do bem	
					Valor aquisição	/avaliação	Aumentos	Diminuições	Anos ant.	Exercício	Exercício	Acum.	Valor patrim. neto		
<b>Classificação patrimonial: 426204</b>															
101 02 04	804	Licenças Symantec Antivirus	01	12/2014	102,89	0,00	0,00	0,00	102,89	0,00	100,00	102,89	102,89	102,89	0,00
<b>Totais da conta 426204:</b>					9.134,28	0,00	0,00	0,00	9.134,28	0,00	0,00	102,89	9.134,28	0,00	
<b>Classificação patrimonial: 426205</b>															
101 02 02	506	Software Office 2007 OLP NL GOVT	01	10/2009	343,02	0,00	0,00	0,00	343,02	343,02	33,33	0,00	343,02	0,00	
101 02 02	507	Software Office 2007 OLP NL GOVT	01	10/2009	343,02	0,00	0,00	0,00	343,02	343,02	33,33	0,00	343,02	0,00	
101 02 04	720	3 Licenças Antivirus Symantec Protection Suite	01	12/2011	46,53	0,00	0,00	0,00	46,53	46,53	100,00	0,00	46,53	0,00	
101 02 03	721	3 Licenças Email Exchange Server 2010	01	12/2011	183,50	0,00	0,00	0,00	183,50	183,50	100,00	0,00	183,50	0,00	
<b>Totais da conta 426205:</b>					916,07	0,00	0,00	0,00	916,07	916,07	0,00	0,00	916,07	0,00	
<b>Classificação patrimonial: 426206</b>															
101 02 02	705	Office Std 2010 OLP NL Gov	01	07/2011	359,16	0,00	0,00	0,00	359,16	359,16	33,33	0,00	359,16	0,00	
101 02 02	706	Office Std 2010 OLP NL Gov	01	07/2011	359,16	0,00	0,00	0,00	359,16	359,16	33,33	0,00	359,16	0,00	
101 02 02	707	Office Std 2010 OLP NL Gov	01	07/2011	359,16	0,00	0,00	0,00	359,16	359,16	33,33	0,00	359,16	0,00	
101 02 02	708	Office Std 2010 OLP NL Gov	01	07/2011	359,16	0,00	0,00	0,00	359,16	359,16	33,33	0,00	359,16	0,00	
101 02 03	709	Acrobat TLP 5.0 Gobierno 1+10 English Windc	01	07/2011	292,74	0,00	0,00	0,00	292,74	292,74	33,33	0,00	292,74	0,00	
101 02 03	710	Acrobat TLP 5.0 Gobierno 1+10 English Windc	01	07/2011	292,74	0,00	0,00	0,00	292,74	292,74	33,33	0,00	292,74	0,00	
101 02 03	711	Acrobat TLP 5.0 Gobierno 1+10 English Windc	01	07/2011	292,74	0,00	0,00	0,00	292,74	292,74	33,33	0,00	292,74	0,00	
101 02 03	712	Acrobat TLP 5.0 Gobierno 1+10 English Windc	01	07/2011	292,74	0,00	0,00	0,00	292,74	292,74	33,33	0,00	292,74	0,00	
101 02 04	722	4 Licenças Antivirus Symantec Protection Suite	01	12/2011	62,04	0,00	0,00	0,00	62,04	62,04	100,00	0,00	62,04	0,00	
101 02 03	723	4 Licenças Email Exchange Server 2010	01	12/2011	244,67	0,00	0,00	0,00	244,67	244,67	100,00	0,00	244,67	0,00	
101 02 99	729	Licenças Symantec - 4 lic.	01	12/2012	62,04	0,00	0,00	0,00	62,04	62,04	100,00	0,00	62,04	0,00	
101 02 99	773	Licença Antivirus (4) - SYMC Protection Ed. 4.1	01	12/2013	54,12	0,00	0,00	0,00	54,12	54,12	100,00	0,00	54,12	0,00	
101 02 04	805	Licenças Symantec Antivirus	01	12/2014	29,40	0,00	0,00	0,00	29,40	0,00	33,33	9,80	9,80	19,60	
<b>Totais da conta 426206:</b>					3.059,87	0,00	0,00	0,00	3.059,87	3.030,47	0,00	9,80	3.040,27	19,60	



CI REGIÃO DE AVEIRO

## Ficha de amortizações por conta

Ano: 2014

GH	Nº Invent.	Descrição do bem	Tipo	Data	Aquisição		Alterações patrimoniais		Valor bruto	Anos ant.		Amortizações		Situatção atual do bem		
					Valor aquisição	/avaliação	Aumentos	Diminuições		Extraord.	Taxa	Exercício	Valor	Acum	Valor	patrim.iq.
<b>Classificação patrimonial: 426301</b>																
102 01 99	173	Instalação rede telefónica - Painel 19" 48/24 px	01	10/2004	869,65	0,00	0,00	869,65	869,65	0,00	14,28	0,00	0,00	869,65	0,00	
102 01 99	174	SWITCH D-LINK DES-1024R+	01	10/2004	313,51	0,00	0,00	313,51	313,51	0,00	14,28	0,00	0,00	313,51	0,00	
102 01 13	229	Telefone Siemens Optipoint 500 Entry Branco	01	12/2004	119,00	0,00	0,00	119,00	119,00	0,00	12,50	0,00	0,00	119,00	0,00	
102 01 14	298	Telemóveis CORPORATE NOKIA 1112	01	12/2006	17,00	0,00	0,00	17,00	17,00	0,00	25,00	0,00	0,00	17,00	0,00	
102 01 14	299	Telemóveis CORPORATE NOKIA 1112	01	12/2006	17,00	0,00	0,00	17,00	17,00	0,00	25,00	0,00	0,00	17,00	0,00	
102 01 14	300	Telemóveis CORPORATE NOKIA 1112	01	12/2006	17,00	0,00	0,00	17,00	17,00	0,00	25,00	0,00	0,00	17,00	0,00	
102 01 14	301	Telemóveis CORPORATE NOKIA 1112	01	12/2006	17,00	0,00	0,00	17,00	17,00	0,00	25,00	0,00	0,00	17,00	0,00	
102 01 14	302	Telemóveis CORPORATE NOKIA 6233	01	12/2006	17,00	0,00	0,00	17,00	17,00	0,00	25,00	0,00	0,00	17,00	0,00	
101 01 04	326	Switch D-Link 18 Portas 1016+	01	06/2007	117,94	0,00	0,00	117,94	117,94	0,00	25,00	0,00	0,00	117,94	0,00	
102 01 01	327	Ampliação da Central telefónica p/12 extensões	01	06/2007	1.977,92	0,00	0,00	1.977,92	1.977,92	0,00	12,50	247,24	1.977,92	1.977,92	0,00	
102 01 13	328	Telefone Siemens Euroset 5020 ANTRACIT	01	06/2007	237,98	0,00	0,00	237,98	237,98	0,00	12,50	29,73	237,98	237,98	0,00	
102 01 99	343	Leitor MP4 Overtch OT 930 + Modulo musica	01	10/2007	260,15	0,00	0,00	260,15	260,15	0,00	14,28	0,00	260,15	260,15	0,00	
102 01 01	418	Central telefónica Hicom 118 0/6/4	01	08/2008	804,00	0,00	0,00	804,00	804,00	0,00	12,50	100,50	703,50	703,50	100,50	
101 01 01	419	Armário p/ central telefónica 7U 600x420x385	01	08/2008	991,93	0,00	0,00	991,93	991,93	0,00	12,50	123,99	867,93	867,93	124,00	
102 01 13	420	Telefone Siemens Euroset 5005 ANTRACIT	01	08/2008	23,69	0,00	0,00	23,69	23,69	0,00	100,00	0,00	23,69	23,69	0,00	
102 01 13	421	Telefone Siemens Euroset 5005 ANTRACIT	01	08/2008	23,69	0,00	0,00	23,69	23,69	0,00	100,00	0,00	23,69	23,69	0,00	
102 01 13	422	Telefone Siemens Euroset 5005 ANTRACIT	01	08/2008	23,69	0,00	0,00	23,69	23,69	0,00	100,00	0,00	23,69	23,69	0,00	
102 01 14	590	Telemóvel NOKIA E55 + 2GB	01	03/2010	299,00	0,00	299,00	0,00	0,00	0,00	25,00	0,00	0,00	0,00	0,00	
102 01 14	591	Telemóvel NOKIA E55 Black	01	03/2010	299,00	0,00	0,00	299,00	299,00	0,00	25,00	0,00	299,00	299,00	0,00	
102 01 13	592	Telefone Siemens Gigaset A160	01	04/2010	39,30	0,00	0,00	39,30	39,30	0,00	100,00	0,00	39,30	39,30	0,00	
102 01 13	593	Telefone Siemens Gigaset A160	01	04/2010	39,30	0,00	0,00	39,30	39,30	0,00	100,00	0,00	39,30	39,30	0,00	
102 01 13	594	Comunicador Telefónico DL-125C	01	04/2010	230,40	0,00	0,00	230,40	230,40	0,00	12,50	28,80	144,00	144,00	86,40	
102 01 14	796	Telemóvel Nokia 625 4G	01	02/2014	269,90	0,00	0,00	269,90	269,90	0,00	100,00	269,90	269,90	269,90	0,00	
102 01 14	806	Telemóvel Nokia Lumia 625 SMT	01	11/2014	169,90	0,00	0,00	169,90	169,90	0,00	100,00	169,90	169,90	169,90	0,00	
<b>Totais da conta 426301:</b>						0,00	6.895,95	6.895,95	6.895,95	0,00			6.585,05			
					7.194,95	299,00	5.614,99	970,06	310,90							
<b>Classificação patrimonial: 4264101</b>																
103 01 01	35	Armário com portas vidro 1200 X 750 L	01	08/1998	243,95	0,00	0,00	243,95	243,95	0,00	12,50	0,00	243,95	243,95	0,00	
103 01 01	36	Armário com portas vidro 800 X 750 L P	01	08/1998	175,08	0,00	0,00	175,08	175,08	0,00	12,50	0,00	175,08	175,08	0,00	



CIREGIÃO DE AVEIRO

# Ficha de amortizações por conta

Ano: 2014

GH	Nº Invent.	Ben Descrição do bem	Tipo	Data	Aquisição		Alterações patrimoniais		Valor bruto	Anos ant.	Amortizações			Acum Ulados	Situação atual do bem Valor patrim. liq.
					Valor aquisição	/avaliação	Aumentos	Diminuições			Exercício	Taxa	Valor		
<b>Classificação patrimonial: 4264101</b>															
103 01 01	37	Armário com portas vidro 1200 X 750 L	01	08/1998	222,93	0,00	0,00	0,00	222,93	222,93	0,00	12,50	0,00	222,93	0,00
103 01 01	38	Armário 100 X 156 H PT. Lam. Nogueira	01	03/1998	365,09	0,00	0,00	0,00	365,09	365,09	0,00	12,50	0,00	365,09	0,00
103 01 01	39	Armário 100 X 156 H PT. Lam. Nogueira	01	03/1998	365,09	0,00	0,00	0,00	365,09	365,09	0,00	12,50	0,00	365,09	0,00
103 01 01	40	Armário 100 X 156 H PT. Lam. Nogueira	01	03/1998	365,09	0,00	0,00	0,00	365,09	365,09	0,00	12,50	0,00	365,09	0,00
103 01 01	41	Armário 100 X 156 H PT. Lam. Nogueira	01	03/1998	365,11	0,00	0,00	0,00	365,11	365,11	0,00	12,50	0,00	365,11	0,00
103 01 01	42	Armário 100 X 156 H Aberto	01	03/1998	241,37	0,00	0,00	0,00	241,37	241,37	0,00	12,50	0,00	241,37	0,00
103 01 01	43	Armário 100 X 156 H Aberto	01	03/1998	241,38	0,00	0,00	0,00	241,38	241,38	0,00	12,50	0,00	241,38	0,00
103 01 01	44	Topo armário 100 antracite	01	03/1998	56,02	0,00	0,00	0,00	56,02	56,02	0,00	12,50	0,00	56,02	0,00
103 01 01	45	Topo armário 100 antracite	01	03/1998	56,02	0,00	0,00	0,00	56,02	56,02	0,00	12,50	0,00	56,02	0,00
103 01 01	46	Topo armário 100 antracite	01	03/1998	56,02	0,00	0,00	0,00	56,02	56,02	0,00	12,50	0,00	56,02	0,00
103 01 01	47	Topo armário 100 antracite	01	03/1998	56,02	0,00	0,00	0,00	56,02	56,02	0,00	12,50	0,00	56,02	0,00
103 01 01	48	Topo armário 100 antracite	01	03/1998	56,02	0,00	0,00	0,00	56,02	56,02	0,00	12,50	0,00	56,02	0,00
103 01 01	49	Topo armário 100 antracite	01	03/1998	56,05	0,00	0,00	0,00	56,05	56,05	0,00	12,50	0,00	56,05	0,00
103 01 13	50	Maple Tecido Refª 1107	01	06/1998	100,32	0,00	0,00	0,00	100,32	100,32	0,00	12,50	0,00	100,32	0,00
103 01 13	51	Maple Tecido Refª 1107	01	06/1998	100,32	0,00	0,00	0,00	100,32	100,32	0,00	12,50	0,00	100,32	0,00
103 01 02	52	Banco Tradicional NAP Refª 2101	01	06/1998	56,20	0,00	0,00	0,00	56,20	56,20	0,00	100,00	0,00	56,20	0,00
103 01 02	53	Banco Tradicional NAP Refª 2101	01	06/1998	56,20	0,00	0,00	0,00	56,20	56,20	0,00	100,00	0,00	56,20	0,00
103 01 04	54	Bloco rodado EURO 570*440*530	01	06/1998	160,72	0,00	0,00	0,00	160,72	160,72	0,00	12,50	0,00	160,72	0,00
103 01 04	55	Bloco rodado EURO 570*440*530	01	06/1998	160,72	0,00	0,00	0,00	160,72	160,72	0,00	12,50	0,00	160,72	0,00
103 01 04	56	Bloco rodado EURO 570*440*530	01	06/1998	160,72	0,00	0,00	0,00	160,72	160,72	0,00	12,50	0,00	160,72	0,00
103 01 04	57	Bloco rodado EURO 570*440*530	01	06/1998	160,73	0,00	0,00	0,00	160,73	160,73	0,00	12,50	0,00	160,73	0,00
103 01 04	58	Bloco Arquivo THESI 60 Antracite	01	03/1998	268,92	0,00	0,00	0,00	268,92	268,92	0,00	12,50	0,00	268,92	0,00
103 01 04	59	Bloco com gavetes 60 THESI Antracite	01	03/1998	234,83	0,00	0,00	0,00	234,83	234,83	0,00	12,50	0,00	234,83	0,00
103 01 05	61	Cadeira L Alternativ Refª 2106L	01	06/1998	100,79	0,00	0,00	0,00	100,79	100,79	0,00	12,50	0,00	100,79	0,00
103 01 05	62	Cadeira L Alternativ Refª 2106L	01	06/1998	100,79	0,00	0,00	0,00	100,79	100,79	0,00	12,50	0,00	100,79	0,00
103 01 05	63	Cadeira L Alternativ Refª 2106L	01	06/1998	100,79	0,00	0,00	0,00	100,79	100,79	0,00	12,50	0,00	100,79	0,00
103 01 05	64	Cadeira L Alternativ Refª 2106L	01	06/1998	100,79	0,00	0,00	0,00	100,79	100,79	0,00	12,50	0,00	100,79	0,00
103 01 05	65	Cadeira L Alternativ Refª 2106L	01	06/1998	100,79	0,00	0,00	0,00	100,79	100,79	0,00	12,50	0,00	100,79	0,00
103 01 05	66	Cadeira L Alternativ Refª 2106L	01	06/1998	100,80	0,00	0,00	0,00	100,80	100,80	0,00	12,50	0,00	100,80	0,00
103 01 05	67	Cadeira L Alternativ com braços	01	06/1998	127,05	0,00	0,00	0,00	127,05	127,05	0,00	12,50	0,00	127,05	0,00





CI REGIÃO DE AVEIRO

# Ficha de amortizações por conta

Ano: 2014

GH	Nº Invent.	Descrição do bem	Tipo	Aquisição Data	Valor aquisição /avaliação	Alterações patrimoniais		Valor bruto	Anos ant.	Amortizações			Acum ulados	Situação atual do bem Valor patrim.liq.
						Aumentos	Diminuições			Extraord.	Taxa	Valor		
<b>Classificação patrimonial: 4264101</b>														
103 01 05	68	Cadeira L Alternativ com braços	01	06/1998	127,06	0,00	0,00	127,06	127,06	0,00	12,50	0,00	127,06	0,00
103 01 05	69	Cadeira Operat. Class. CR/CB TRV. Arancio	01	03/1998	574,72	0,00	0,00	574,72	574,72	0,00	12,50	0,00	574,72	0,00
103 01 05	70	Cadeira Operat. Class. CR/CB TRV. Arancio	01	03/1998	574,72	0,00	0,00	574,72	574,72	0,00	12,50	0,00	574,72	0,00
103 01 05	71	Cadeira Operat. Class CR/SB TRV Arancio	01	03/1998	301,13	0,00	0,00	301,13	301,13	0,00	12,50	0,00	301,13	0,00
103 01 08	72	Estante - 6 prateleira 750 X 300 CP + 3 travam	01	06/1998	68,33	0,00	0,00	68,33	68,33	0,00	12,50	0,00	68,33	0,00
103 01 08	73	Estante - 6 prateleira 1000 X 300 CP + 3 travai	01	06/1998	65,53	0,00	0,00	65,53	65,53	0,00	12,50	0,00	65,53	0,00
103 01 08	74	Estante - 6 prateleira 1000 X 300 CP + 3 travai	01	06/1998	65,54	0,00	0,00	65,54	65,54	0,00	12,50	0,00	65,54	0,00
103 01 08	75	Estante - 6 prateleira 1000 X 300 CP + 3 travai	01	06/1998	65,54	0,00	0,00	65,54	65,54	0,00	12,50	0,00	65,54	0,00
103 01 08	76	Estante - 6 prateleira 1000 X 300 CP + 3 travai	01	06/1998	65,54	0,00	0,00	65,54	65,54	0,00	12,50	0,00	65,54	0,00
103 01 08	77	Estante - 6 prateleira 1000 X 300 CP + 3 travai	01	06/1998	79,42	0,00	0,00	79,42	79,42	0,00	12,50	0,00	79,42	0,00
103 01 08	78	Estante - 6 prateleira 1000 X 300 CP + 3 travai	01	06/1998	79,42	0,00	0,00	79,42	79,42	0,00	12,50	0,00	79,42	0,00
103 01 08	79	Estante - 6 prateleira 1000 X 300 CP + 3 travai	01	06/1998	79,42	0,00	0,00	79,42	79,42	0,00	12,50	0,00	79,42	0,00
103 01 08	80	Estante - 6 prateleira 1000 X 300 CP + 3 travai	01	06/1998	79,42	0,00	0,00	79,42	79,42	0,00	12,50	0,00	79,42	0,00
103 01 10	81	Mesa de reunião 200*105 LAM. Nogueira	01	03/1998	613,01	0,00	0,00	613,01	613,01	0,00	12,50	0,00	613,01	0,00
103 01 10	82	Mesa 800*650 Refº 50,086.00.21	01	06/1998	173,32	0,00	0,00	173,32	173,32	0,00	100,00	0,00	173,32	0,00
103 01 10	83	Mesa reunião Euro 1900*900 TAM	01	06/1998	345,61	0,00	0,00	345,61	345,61	0,00	12,50	0,00	345,61	0,00
103 01 10	84	Mesa centro cromada vidro 80*5	01	06/1998	73,01	0,00	0,00	73,01	73,01	0,00	100,00	0,00	73,01	0,00
103 01 05	85	Cadeira Manag. Class. FX/BB TRV. ARANCIO	01	03/1998	393,10	0,00	0,00	393,10	393,10	0,00	12,50	0,00	393,10	0,00
103 01 05	86	Cadeira Manag. Class. FX/BB TRV. ARANCIO	01	03/1998	393,11	0,00	0,00	393,11	393,11	0,00	12,50	0,00	393,11	0,00
103 01 05	87	Cadeira Manag. Class. FX/BB TRV. ARANCIO	01	03/1998	393,11	0,00	0,00	393,11	393,11	0,00	12,50	0,00	393,11	0,00
103 01 05	88	Cadeira Manag. Class. FX/BB TRV. ARANCIO	01	03/1998	393,11	0,00	0,00	393,11	393,11	0,00	12,50	0,00	393,11	0,00
103 01 05	89	Cadeira Manag. Class. FX/BB TRV. ARANCIO	01	03/1998	393,11	0,00	0,00	393,11	393,11	0,00	12,50	0,00	393,11	0,00
103 01 05	90	Cadeira Manag. Class. FX/BB TRV. ARANCIO	01	03/1998	393,11	0,00	0,00	393,11	393,11	0,00	12,50	0,00	393,11	0,00
103 01 08	92	Estante - 6 prateleiras 1000*300 CP + 4 travan	01	07/2000	80,01	0,00	0,00	80,01	80,01	0,00	100,00	0,00	80,01	0,00
103 01 08	93	Estante - 6 prateleiras 1000*300 CP + 4 travan	01	07/2000	80,01	0,00	0,00	80,01	80,01	0,00	100,00	0,00	80,01	0,00
103 01 10	94	Mesa para retroprojecor - MOVIL	01	06/2000	57,78	0,00	0,00	57,78	57,78	0,00	100,00	0,00	57,78	0,00
103 01 10	95	Mesa para fotoc. c/ rodas Tampo PER	01	05/2001	160,14	0,00	0,00	160,14	160,14	0,00	100,00	0,00	160,14	0,00
103 01 10	96	Mesa de formação rectangular 1400*600*720	01	09/2001	145,89	0,00	0,00	145,89	145,89	0,00	12,50	0,00	145,89	0,00
103 01 10	97	Mesa de formação rectangular 1400*600*720	01	09/2001	145,90	0,00	0,00	145,90	145,90	0,00	12,50	0,00	145,90	0,00
103 01 10	98	Mesa de formação rectangular 1400*600*720	01	09/2001	145,90	0,00	0,00	145,90	145,90	0,00	12,50	0,00	145,90	0,00



CI REGIÃO DE AVEIRO

## Ficha de amortizações por conta

Ano: 2014

GH	Nº Invent.	Bem	Descrição do bem	Tipo	Data	Aquisição		Alterações patrimoniais		Valor bruto		Amortizações			Situação atual do bem	
						Valor aquisição	/avaliação	Aumentos	Diminuições	Anos art.	Exercício	Extraord.	Taxa	Valor	Acum ulidos	Valor patrim. liq.
<b>Classificação patrimonial: 4264101</b>																
103 01 10	99	Mesa de formação	rectangular 1400*600*720	01	09/2001	145,90	0,00	0,00	0,00	145,90	145,90	0,00	12,50	0,00	145,90	0,00
103 01 10	100	Mesa de formação	rectangular 1400*600*720	01	09/2001	145,90	0,00	0,00	0,00	145,90	145,90	0,00	12,50	0,00	145,90	0,00
103 01 10	101	Mesa de formação	rectangular 1400*600*720	01	09/2001	145,90	0,00	0,00	0,00	145,90	145,90	0,00	12,50	0,00	145,90	0,00
103 01 10	102	Mesa de formação	rectangular 1400*600*720	01	09/2001	145,90	0,00	0,00	0,00	145,90	145,90	0,00	12,50	0,00	145,90	0,00
103 01 10	103	Mesa de formação	rectangular 1400*600*720	01	09/2001	145,90	0,00	0,00	0,00	145,90	145,90	0,00	12,50	0,00	145,90	0,00
103 01 12	142	Secretária	800X800X750 tampo FALA/Preto - P	01	11/2002	216,45	0,00	0,00	0,00	216,45	216,45	0,00	12,50	0,00	216,45	0,00
103 01 10	157	Mesa de Formação	TRAPEZOID 1300X650X7	01	02/2003	130,59	0,00	0,00	0,00	130,59	130,59	0,00	12,50	0,00	130,59	0,00
103 01 10	158	Mesa de Formação	TRAPEZOID 1300X650X7	01	02/2003	130,59	0,00	0,00	0,00	130,59	130,59	0,00	12,50	0,00	130,59	0,00
106 06 25	159	Serigrafia	"Costa Nova - Ilhavo" - ERNANI OL	01	05/2003	416,50	0,00	0,00	0,00	416,50	0,00	0,00	0,00	0,00	0,00	416,50
106 06 25	160	Serigrafia	"Canal Central-Ria de Aveiro" - ERN	01	05/2003	238,00	0,00	0,00	0,00	238,00	0,00	0,00	0,00	0,00	0,00	238,00
103 01 08	213	Estante Fixas	(Arearia)	02	04/2004	5.004,32	0,00	0,00	0,00	5.004,32	5.004,32	0,00	12,50	0,00	5.004,32	0,00
103 01 12	214	Mobiliário	sebralaria + bloco (Arearia)	02	04/2004	83,80	0,00	0,00	0,00	83,80	83,80	0,00	12,50	0,00	83,80	0,00
103 01 05	216	Cadeira	executivo GX 3004	01	08/2004	59,90	0,00	0,00	0,00	59,90	59,90	0,00	12,50	0,00	59,90	0,00
103 03 03	217	Mesa	c/ Guilhotina DAHLE 558	01	10/2004	284,41	0,00	0,00	0,00	284,41	284,41	0,00	20,00	0,00	284,41	0,00
103 01 01	218	Armário	800x420x755 cinza	01	11/2004	171,40	0,00	0,00	0,00	171,40	171,40	0,00	12,50	0,00	171,40	0,00
103 01 12	219	Secretárias	1400x1200x750 cinza	01	11/2004	278,75	0,00	0,00	0,00	278,75	278,75	0,00	12,50	0,00	278,75	0,00
103 01 12	220	Secretárias	1400x1200x750 cinza	01	11/2004	278,75	0,00	0,00	0,00	278,75	278,75	0,00	12,50	0,00	278,75	0,00
103 01 01	221	Armário	1900 s/ portas	01	11/2004	245,16	0,00	0,00	0,00	245,16	245,16	0,00	12,50	0,00	245,16	0,00
103 01 04	222	Bloco	rodado 3 gavetas cinza	01	11/2004	149,20	0,00	0,00	0,00	149,20	149,20	0,00	12,50	0,00	149,20	0,00
103 01 04	223	Bloco	rodado 3 gavetas cinza	01	11/2004	149,20	0,00	0,00	0,00	149,20	149,20	0,00	12,50	0,00	149,20	0,00
103 01 99	224	Separador	1100x400x22xcinza	01	11/2004	47,25	0,00	0,00	0,00	47,25	47,25	0,00	12,50	0,00	47,25	0,00
103 01 01	225	Armário	1900 portas correr	01	11/2004	306,85	0,00	0,00	0,00	306,85	306,85	0,00	12,50	0,00	306,85	0,00
103 01 01	226	Armário	1900 portas correr	01	11/2004	306,85	0,00	0,00	0,00	306,85	306,85	0,00	12,50	0,00	306,85	0,00
103 01 99	227	Extensão	1200x500x750	01	11/2004	67,44	0,00	0,00	0,00	67,44	67,44	0,00	12,50	0,00	67,44	0,00
103 01 05	247	Cadeira	operativa 06 azul PVC	01	01/2005	29,00	0,00	0,00	0,00	29,00	29,00	0,00	12,50	0,00	29,00	0,00
103 01 05	248	Cadeira	operativa 06 azul PVC	01	01/2005	29,00	0,00	0,00	0,00	29,00	29,00	0,00	12,50	0,00	29,00	0,00
103 01 05	249	Cadeira	operativa 06 azul PVC	01	01/2005	29,00	0,00	0,00	0,00	29,00	29,00	0,00	12,50	0,00	29,00	0,00
103 01 12	250	Tampo	para secretária 1800x0,80	01	04/2005	92,82	0,00	0,00	0,00	92,82	92,82	0,00	12,50	0,00	92,82	0,00
103 01 01	251	Armário	alto aberto 1200x400x1900 / cor preto	01	10/2005	250,06	0,00	0,00	0,00	250,06	250,06	0,00	12,50	0,00	250,06	0,00
103 01 01	323	Armário	alto aberto preto c/ tampo preto 1200x	01	07/2007	340,86	0,00	0,00	0,00	340,86	298,27	0,00	12,50	42,59	340,86	0,00



CI REGIÃO DE AVEIRO

# Ficha de amortizações por conta

Ano: 2014

GH	Nº Invent.	Descrição do bem	Tipo	Data	Aquisição		Alterações patrimoniais		Anos ant.	Amortizações			Acum ulados	Situação atual do bem	
					Valor aquisição /avaliação	Valor bruto	Aumentos	Diminuições		Extraord.	Taxa	Valor		Valor patrim. liq.	
<b>Classificação patrimonial: 4264101</b>															
103 01 12	324	Secretária c/ estrutura preta e tampo 800x800x	01	07/2007	132,58	0,00	0,00	0,00	115,99	0,00	12,50	16,59	132,58	0,00	0,00
103 01 10	325	Mesa	01	07/2007	87,85	0,00	0,00	0,00	76,86	0,00	12,50	10,99	87,85	0,00	0,00
103 01 12	329	Secretária compacta esq. 1600x1200x750 C/n:	01	06/2007	295,21	0,00	0,00	0,00	258,30	0,00	12,50	36,91	295,21	0,00	0,00
103 01 12	330	Secretária compacta esq. 1600x1200x750 C/n:	01	06/2007	295,21	0,00	0,00	0,00	258,30	0,00	12,50	36,91	295,21	0,00	0,00
103 01 12	331	Secretária compacta dift. 1600x1200x750 C/nz	01	06/2007	295,21	0,00	0,00	0,00	258,30	0,00	12,50	36,91	295,21	0,00	0,00
103 01 05	333	Cadeira Onda Contacto Permanente costa mé: 01	01	06/2007	162,42	0,00	0,00	0,00	142,10	0,00	12,50	20,32	162,42	0,00	0,00
103 01 05	334	Cadeira Onda Contacto Permanente costa mé: 01	01	06/2007	162,42	0,00	0,00	0,00	142,10	0,00	12,50	20,32	162,42	0,00	0,00
103 01 05	335	Cadeira Onda Contacto Permanente costa mé: 01	01	06/2007	162,42	0,00	0,00	0,00	142,10	0,00	12,50	20,32	162,42	0,00	0,00
103 01 05	336	Cadeira Onda Contacto Permanente costa mé: 01	01	06/2007	162,42	0,00	0,00	0,00	142,10	0,00	12,50	20,32	162,42	0,00	0,00
103 01 01	337	Armário médio porta correr 1480x800x420 C/n:	01	06/2007	248,29	0,00	0,00	0,00	217,28	0,00	12,50	31,01	248,29	0,00	0,00
103 01 01	338	Armário médio porta correr 1480x800x420 C/n:	01	06/2007	248,29	0,00	0,00	0,00	217,28	0,00	12,50	31,01	248,29	0,00	0,00
103 01 01	339	Armário médio porta correr 1950x950x420 C/n:	01	06/2007	313,47	0,00	0,00	0,00	274,26	0,00	12,50	39,21	313,47	0,00	0,00
103 01 04	340	Bloco rodado 3 gavetas frente chapa Cinza T/F	01	06/2007	137,73	0,00	0,00	0,00	120,54	0,00	12,50	17,19	137,73	0,00	0,00
103 01 04	341	Bloco rodado 3 gavetas frente chapa Cinza T/F	01	06/2007	137,73	0,00	0,00	0,00	120,54	0,00	12,50	17,19	137,73	0,00	0,00
103 01 04	342	Bloco rodado 3 gavetas frente chapa Cinza T/F	01	06/2007	137,71	0,00	0,00	0,00	120,47	0,00	12,50	17,24	137,71	0,00	0,00
103 01 05	373	Cadeira reunião SITAA s/braços estrutura pretã	01	09/2008	43,20	0,00	0,00	0,00	43,20	0,00	100,00	0,00	43,20	0,00	0,00
103 01 05	374	Cadeira reunião SITAA s/braços estrutura pretã	01	09/2008	43,20	0,00	0,00	0,00	43,20	0,00	100,00	0,00	43,20	0,00	0,00
103 01 05	375	Cadeira reunião SITAA s/braços estrutura pretã	01	09/2008	43,20	0,00	0,00	0,00	43,20	0,00	100,00	0,00	43,20	0,00	0,00
103 01 05	376	Cadeira reunião SITAA s/braços estrutura pretã	01	09/2008	43,20	0,00	0,00	0,00	43,20	0,00	100,00	0,00	43,20	0,00	0,00
103 01 05	377	Cadeira reunião SITAA s/braços estrutura pretã	01	09/2008	43,20	0,00	0,00	0,00	43,20	0,00	100,00	0,00	43,20	0,00	0,00
103 01 05	378	Cadeira reunião SITAA s/braços estrutura pretã	01	09/2008	43,20	0,00	0,00	0,00	43,20	0,00	100,00	0,00	43,20	0,00	0,00
103 01 05	379	Cadeira reunião SITAA s/braços estrutura pretã	01	09/2008	43,20	0,00	0,00	0,00	43,20	0,00	100,00	0,00	43,20	0,00	0,00
103 01 05	380	Cadeira reunião SITAA s/braços estrutura pretã	01	09/2008	43,20	0,00	0,00	0,00	43,20	0,00	100,00	0,00	43,20	0,00	0,00
103 01 05	381	Cadeira reunião SITAA s/braços estrutura pretã	01	09/2008	43,20	0,00	0,00	0,00	43,20	0,00	100,00	0,00	43,20	0,00	0,00
103 01 05	382	Cadeira reunião SITAA s/braços estrutura pretã	01	09/2008	43,20	0,00	0,00	0,00	43,20	0,00	100,00	0,00	43,20	0,00	0,00
103 01 05	383	Cadeira reunião SITAA s/braços estrutura pretã	01	09/2008	43,20	0,00	0,00	0,00	43,20	0,00	100,00	0,00	43,20	0,00	0,00
103 01 05	384	Cadeira reunião SITAA s/braços estrutura pretã	01	09/2008	43,20	0,00	0,00	0,00	43,20	0,00	100,00	0,00	43,20	0,00	0,00
103 01 05	385	Cadeira reunião SITAA s/braços estrutura pretã	01	09/2008	43,20	0,00	0,00	0,00	43,20	0,00	100,00	0,00	43,20	0,00	0,00
103 01 05	386	Cadeira reunião SITAA s/braços estrutura pretã	01	09/2008	43,20	0,00	0,00	0,00	43,20	0,00	100,00	0,00	43,20	0,00	0,00
103 01 05	387	Cadeira reunião SITAA s/braços estrutura pretã	01	09/2008	43,20	0,00	0,00	0,00	43,20	0,00	100,00	0,00	43,20	0,00	0,00



CI REGIÃO DE AVEIRO

Ficha de amortizações por conta

Ano: 2014

GH	Nº Invent	Bem Descrição do bem	Tipo	Data	Aquisição		Alterações patrimoniais		Valor bruto		Amortizações			Acum ulados	Situação atual do bem patrim. liq.
					Valor aquisição	/avaliação	Aumentos	Diminuições	Anos ant.	Exercício Taxa	Valor				
<b>Classificação patrimonial: 4254101</b>															
103 01 05	388	Cadeira reunião SITAA s/bracos estrutura pretz	01	09/2008	43,20		0,00	0,00	43,20	43,20	0,00	100,00	0,00	43,20	0,00
103 01 05	389	Cadeira reunião SITAA s/bracos estrutura pretz	01	09/2008	43,20		0,00	0,00	43,20	43,20	0,00	100,00	0,00	43,20	0,00
103 01 05	390	Cadeira reunião SITAA s/bracos estrutura pretz	01	09/2008	43,20		0,00	0,00	43,20	43,20	0,00	100,00	0,00	43,20	0,00
103 01 05	391	Cadeira reunião SITAA s/bracos estrutura pretz	01	09/2008	43,20		0,00	0,00	43,20	43,20	0,00	100,00	0,00	43,20	0,00
103 01 05	392	Cadeira reunião SITAA s/bracos estrutura pretz	01	09/2008	43,20		0,00	0,00	43,20	43,20	0,00	100,00	0,00	43,20	0,00
103 01 05	393	Cadeira reunião SITAA s/bracos estrutura pretz	01	09/2008	43,20		0,00	0,00	43,20	43,20	0,00	100,00	0,00	43,20	0,00
103 01 10	394	Mesa de formação 1400x600x800	01	09/2008	103,36		0,00	0,00	103,36	103,36	0,00	100,00	0,00	103,36	0,00
103 01 10	395	Mesa de formação 1400x600x800	01	09/2008	103,36		0,00	0,00	103,36	103,36	0,00	100,00	0,00	103,36	0,00
103 01 10	396	Mesa de formação 1400x600x800	01	09/2008	103,36		0,00	0,00	103,36	103,36	0,00	100,00	0,00	103,36	0,00
103 01 10	397	Mesa de formação 1400x600x800	01	09/2008	103,36		0,00	0,00	103,36	103,36	0,00	100,00	0,00	103,36	0,00
103 01 10	398	Mesa de formação 1400x600x800	01	09/2008	103,36		0,00	0,00	103,36	103,36	0,00	100,00	0,00	103,36	0,00
103 01 10	399	Mesa de formação 1400x600x800	01	09/2008	103,36		0,00	0,00	103,36	103,36	0,00	100,00	0,00	103,36	0,00
103 01 10	400	Mesa de formação 1400x600x800	01	09/2008	103,36		0,00	0,00	103,36	103,36	0,00	100,00	0,00	103,36	0,00
103 01 10	401	Mesa de formação 1400x600x800	01	09/2008	103,36		0,00	0,00	103,36	103,36	0,00	100,00	0,00	103,36	0,00
103 01 10	402	Mesa de formação 1400x600x800	01	09/2008	103,38		0,00	0,00	103,38	103,38	0,00	100,00	0,00	103,38	0,00
103 01 10	403	Mesa de reunião oval 1800x100	01	09/2008	266,76		0,00	0,00	266,76	200,10	0,00	12,50	33,35	233,45	33,31
103 01 12	404	Secretária 1400x1200	01	09/2008	235,98		0,00	0,00	235,98	177,00	0,00	12,50	29,50	206,50	29,48
103 01 05	405	Cadeira de reunião s/ bracos	01	09/2008	36,94		0,00	0,00	36,94	36,94	0,00	100,00	0,00	36,94	0,00
103 01 05	406	Cadeira de reunião s/ bracos	01	09/2008	36,94		0,00	0,00	36,94	36,94	0,00	100,00	0,00	36,94	0,00
103 01 05	407	Cadeira de reunião s/ bracos	01	09/2008	36,94		0,00	0,00	36,94	36,94	0,00	100,00	0,00	36,94	0,00
103 01 05	408	Cadeira de reunião s/ bracos	01	09/2008	36,94		0,00	0,00	36,94	36,94	0,00	100,00	0,00	36,94	0,00
103 01 05	409	Cadeira de reunião s/ bracos	01	09/2008	36,94		0,00	0,00	36,94	36,94	0,00	100,00	0,00	36,94	0,00
103 01 05	410	Cadeira de reunião s/ bracos	01	09/2008	36,92		0,00	0,00	36,92	36,92	0,00	100,00	0,00	36,92	0,00
103 01 05	411	Cadeira de secretária s/ bracos	01	09/2008	68,74		0,00	0,00	68,74	68,74	0,00	100,00	0,00	68,74	0,00
103 01 05	412	Cadeira de secretária s/ bracos	01	09/2008	68,74		0,00	0,00	68,74	68,74	0,00	100,00	0,00	68,74	0,00
103 01 05	413	Cadeira de secretária s/ bracos	01	09/2008	68,74		0,00	0,00	68,74	68,74	0,00	100,00	0,00	68,74	0,00
103 01 01	414	Armário baixo de gabinete c/ lampo	01	09/2008	241,10		0,00	0,00	241,10	180,84	0,00	12,50	30,14	210,98	30,12
103 01 01	415	Armário de gabinete alto c/ lampo	01	09/2008	379,60		0,00	0,00	379,60	284,70	0,00	12,50	47,45	332,15	47,45
103 01 04	416	Bloco rodado 3 gavetas	01	09/2008	147,91		0,00	0,00	147,91	147,91	0,00	100,00	0,00	147,91	0,00
103 01 10	417	Mesa de formação 1400x600x800	01	09/2008	103,37		0,00	0,00	103,37	0,00	0,00	100,00	0,00	0,00	0,00



## Ficha de amortizações por conta

Ano: 2014

GH	Nº Invent.	Bem	Descrição do bem	Tipo	Data	Aquisição		Alterações patrimoniais		Valor bruto	Anos ant.		Amortizações		Valor	Acum ulados	Situação atual do Bem	
						Valor /avaliação	Diminuições	Aumentos	Diminuições		Extraord.	Taxa	Exercício	Valor			Valor	patrim. liq.
<b>Classificação patrimonial: 4264101</b>																		
103 01 99	503	Suporte par Plasma SILVER FAU 3150		01	11/2009	480,00	0,00	0,00	0,00	480,00	300,00	0,00	12,50	60,00	360,00	120,00		
103 01 12	547	Secretária Maple estit. preta (1600+800)x800+		01	12/2009	1.650,36	0,00	214,96	0,00	1.435,40	897,15	0,00	12,50	179,43	1.076,58	358,82		
103 01 04	548	Bloco Maple 3 gav rod. estrut. preta		01	12/2009	241,74	0,00	0,00	0,00	241,74	151,10	0,00	12,50	30,22	181,32	60,42		
103 01 01	549	Armário Maple 800x1630 Aberto/p estrut. preta		01	12/2009	497,76	0,00	0,00	0,00	497,76	311,10	0,00	12,50	62,22	373,32	124,44		
103 01 01	550	Armário Maple 800x1630 Aberto/p estrut. preta		01	12/2009	497,76	0,00	0,00	0,00	497,76	311,10	0,00	12,50	62,22	373,32	124,44		
103 01 01	551	Armário Maple 800x1630 Aberto/p estrut. preta		01	12/2009	497,76	0,00	0,00	0,00	497,76	311,10	0,00	12,50	62,22	373,32	124,44		
103 01 05	552	Cadeira EDEN Maple costas alta est. alum est		01	12/2009	916,98	0,00	0,00	0,00	916,98	573,10	0,00	12,50	114,62	687,72	229,26		
103 01 05	553	Cadeira EDEN Maple 4 pés c/br est. alum esto		01	12/2009	564,00	0,00	0,00	0,00	564,00	352,50	0,00	12,50	70,50	423,00	141,00		
103 01 05	554	Cadeira EDEN Maple 4 pés c/br est. alum esto		01	12/2009	564,00	0,00	0,00	0,00	564,00	352,50	0,00	12,50	70,50	423,00	141,00		
103 01 05	555	Cadeira VECTOR Maple 4pés c/br estof fino-B		01	12/2009	288,00	0,00	0,00	0,00	288,00	180,00	0,00	12,50	36,00	216,00	72,00		
103 01 05	556	Cadeira VECTOR Maple 4pés c/br estof fino-B		01	12/2009	288,00	0,00	0,00	0,00	288,00	180,00	0,00	12,50	36,00	216,00	72,00		
103 01 05	557	Cadeira VECTOR Maple 4pés c/br estof fino-B		01	12/2009	288,00	0,00	0,00	0,00	288,00	180,00	0,00	12,50	36,00	216,00	72,00		
103 01 05	558	Cadeira VECTOR Maple 4pés c/br estof fino-B		01	12/2009	288,00	0,00	0,00	0,00	288,00	180,00	0,00	12,50	36,00	216,00	72,00		
103 01 05	559	Cadeira VECTOR Maple 4pés c/br estof fino-B		01	12/2009	288,00	0,00	0,00	0,00	288,00	180,00	0,00	12,50	36,00	216,00	72,00		
103 01 05	560	Cadeira VECTOR Maple 4pés c/br estof fino-B		01	12/2009	288,00	0,00	0,00	0,00	288,00	180,00	0,00	12,50	36,00	216,00	72,00		
103 01 05	561	Cadeira VECTOR Maple 4pés c/br estof fino-B		01	12/2009	288,00	0,00	0,00	0,00	288,00	180,00	0,00	12,50	36,00	216,00	72,00		
103 01 05	562	Cadeira VECTOR Maple 4pés c/br estof fino-B		01	12/2009	288,00	0,00	0,00	0,00	288,00	180,00	0,00	12,50	36,00	216,00	72,00		
103 01 05	563	Cadeira VECTOR Maple 4pés c/br estof fino-B		01	12/2009	288,00	0,00	0,00	0,00	288,00	180,00	0,00	12,50	36,00	216,00	72,00		
103 01 05	564	Cadeira VECTOR Maple 4pés c/br estof fino-B		01	12/2009	288,00	0,00	0,00	0,00	288,00	180,00	0,00	12,50	36,00	216,00	72,00		
103 01 05	565	Cadeira VECTOR Maple 4pés c/br estof fino-B		01	12/2009	288,00	0,00	0,00	0,00	288,00	180,00	0,00	12,50	36,00	216,00	72,00		
103 01 12	566	Secretária tampo faia estrut. preta 1200x1200x		01	12/2009	294,00	0,00	0,00	0,00	294,00	183,75	0,00	12,50	36,75	220,50	73,50		
103 01 12	567	Secretária tampo faia estrut. preta 1200x1200x		01	12/2009	294,00	0,00	0,00	0,00	294,00	183,75	0,00	12,50	36,75	220,50	73,50		
103 01 04	568	Blocos 3 gavetas rodados tampo faia		01	12/2009	179,69	0,00	0,00	0,00	179,69	112,30	0,00	12,50	22,46	134,76	44,93		
103 01 04	569	Blocos 3 gavetas rodados tampo faia		01	12/2009	179,69	0,00	0,00	0,00	179,69	112,30	0,00	12,50	22,46	134,76	44,93		
103 01 05	570	Cadeira s/ braços c/ rodas preta		01	12/2009	96,36	0,00	0,00	0,00	96,36	96,36	0,00	100,00	0,00	96,36	0,00		
103 01 05	571	Cadeira c/ braços c/ rodas preta		01	12/2009	108,00	0,00	0,00	0,00	108,00	108,00	0,00	100,00	0,00	108,00	0,00		
103 01 08	595	Estante SHELL 40x140x40		01	01/2010	150,50	0,00	0,00	0,00	150,50	150,50	0,00	100,00	0,00	150,50	0,00		
103 01 10	596	Mesa de reuniões 265x70x78		01	01/2010	2.950,00	0,00	0,00	0,00	2.950,00	1.475,00	0,00	12,50	368,75	1.843,75	1.106,25		
103 01 99	597	Papeleira 340x250 crom preto		01	02/2010	39,60	0,00	0,00	0,00	39,60	39,60	0,00	100,00	0,00	39,60	0,00		
103 01 99	598	Bengaleiro OCEAN preto		01	02/2010	180,00	0,00	0,00	0,00	180,00	180,00	0,00	100,00	0,00	180,00	0,00		



CI REGIÃO DE AVEIRO

## Ficha de amortizações por conta

Ano: 2014

GH	Nº Invent	Bem	Descrição do Bem	Tipo	Data	Aquisição		Alterações patrimoniais		Valor bruto	Anos ant.	Amortizações			Situatção atual do Bem	
						Valor aquisição	/avaliação	Aumentos	Diminuições			Exercicio	Taxa	Valor		Acum ulados
<b>Classificação patrimonial: 4264101</b>																
103 01 99	599	Estrado	aglomerado c/v 270x170x13 / 590x12x	01	01/2010	612,00	0,00	0,00	0,00	612,00	306,00	0,00	12,50	76,50	382,50	229,50
103 01 99	600	Pedra	Marmore 35x35	01	02/2010	60,00	0,00	0,00	0,00	60,00	60,00	0,00	100,00	0,00	60,00	0,00
103 01 99	601	Estrados	madeira aglomerado	01	05/2010	240,00	0,00	0,00	0,00	240,00	120,00	0,00	12,50	30,00	150,00	80,00
107 01 15	697	Espelho	com tãrja em vidro anti-mancha (WC)	01	02/2010	80,97	0,00	0,00	0,00	80,97	80,97	0,00	100,00	0,00	80,97	0,00
107 01 15	698	Espelho	com tãrja em vidro anti-mancha (WC)	01	02/2010	80,96	0,00	0,00	0,00	80,96	80,96	0,00	100,00	0,00	80,96	0,00
<b>Totais da conta 4264101:</b>								0,00		42.708,17		0,00			38.034,88	
						43.026,50			318,33		35.777,81		2.257,07		4.673,29	
<b>Classificação patrimonial: 4264103</b>																
103 02 99	585	Equipamento	escritório - ECTRI	09	12/2009	8.199,60	0,00	0,00	0,00	8.199,60	8.199,60	0,00	100,00	0,00	8.199,60	0,00
<b>Totais da conta 4264103:</b>								0,00		8.199,60		0,00			8.199,60	
						8.199,60		0,00		8.199,60		0,00			0,00	
<b>Classificação patrimonial: 4264104</b>																
103 01 04	607	Bloco	rodado três gavetas	01	10/2010	157,48	0,00	0,00	0,00	157,48	157,48	0,00	100,00	0,00	157,48	0,00
103 01 04	608	Bloco	rodado três gavetas	01	10/2010	157,48	0,00	0,00	0,00	157,48	157,48	0,00	100,00	0,00	157,48	0,00
107 03 03	795	Candeiro	secretária LED Massive CRAIG AL	01	02/2014	69,90	0,00	0,00	0,00	69,90	0,00	0,00	100,00	69,90	69,90	0,00
<b>Totais da conta 4264104:</b>								0,00		384,86		0,00			384,86	
						384,86		0,00		384,86		0,00			0,00	
<b>Classificação patrimonial: 4264105</b>																
103 01 12	774	Secretária	Compacto WAVE 1400x1200 cereje	01	08/2013	222,38	0,00	0,00	0,00	222,38	27,80	0,00	12,50	27,80	55,60	166,78
103 01 12	775	Secretária	Compacto WAVE 1400x1200 cereje	01	08/2013	222,38	0,00	0,00	0,00	222,38	27,80	0,00	12,50	27,80	55,60	166,78
103 01 12	776	Secretária	Compacto WAVE 1400x1200 cereje	01	08/2013	222,38	0,00	0,00	0,00	222,38	27,80	0,00	12,50	27,80	55,60	166,78
103 01 12	777	Secretária	Compacto WAVE 1400x1200 cereje	01	08/2013	222,38	0,00	0,00	0,00	222,38	27,80	0,00	12,50	27,80	55,60	166,78
103 01 05	778	Cadeira	costa média UTILA c/bracos	01	08/2013	72,82	0,00	0,00	0,00	72,82	72,82	0,00	100,00	0,00	72,82	0,00
103 01 05	779	Cadeira	costa média UTILA c/bracos	01	08/2013	72,82	0,00	0,00	0,00	72,82	72,82	0,00	100,00	0,00	72,82	0,00
103 01 05	780	Cadeira	costa média UTILA c/bracos	01	08/2013	72,82	0,00	0,00	0,00	72,82	72,82	0,00	100,00	0,00	72,82	0,00
103 01 05	781	Cadeira	costa média UTILA c/bracos	01	08/2013	72,82	0,00	0,00	0,00	72,82	72,82	0,00	100,00	0,00	72,82	0,00



CI REGIÃO DE AVEIRO

## Ficha de amortizações por conta

Ano: 2014

GH	Nº Invent.	Bem	Descrição do bem	Tipo	Aquisição		Alterações patrimoniais		Valor bruto	Anos ant.	Amortizações		Acum. ulados	Situação atual do bem	
					Data	Valor /avaliação	Aumentos	Diminuições			Extraord.	Taxa		Exercício	Valor patrim.liq.
<b>Classificação patrimonial: 4264105</b>															
103 01 01	782	Armário persiana preto 1880x1200x420mm	01	08/2013	338,50	0,00	0,00	0,00	338,50	42,31	0,00	12,50	42,31	84,62	253,88
103 01 01	783	Armário persiana preto 1880x1200x420mm	01	08/2013	338,50	0,00	0,00	0,00	338,50	42,31	0,00	12,50	42,31	84,62	253,88
103 01 04	784	Bioco rodado 3 gavetas CZ/cerejeira	01	08/2013	141,69	0,00	0,00	0,00	141,69	141,69	0,00	100,00	0,00	141,69	0,00
103 01 04	785	Bioco rodado 3 gavetas CZ/cerejeira	01	08/2013	141,69	0,00	0,00	0,00	141,69	141,69	0,00	100,00	0,00	141,69	0,00
<b>Totais da conta 4264105:</b>									2.141,18	770,48	0,00	195,82	966,30	1.174,88	
<b>Classificação patrimonial: 4264201</b>															
103 02 04	509	Máquina Calculadora AURORA PR 730	01	05/2009	57,00	0,00	0,00	0,00	57,00	57,00	0,00	100,00	0,00	57,00	0,00
102 01 09	807	Sistema picagem Ponto Nux Easy	01	04/2014	1.538,90	0,00	0,00	0,00	1.538,90	0,00	0,00	14,28	219,75	219,75	1.319,15
<b>Totais da conta 4264201:</b>									1.595,90	57,00	0,00	219,75	276,75	1.319,15	
<b>Classificação patrimonial: 4264301</b>															
103 03 01	516	Fotocopiadora Multifuncional c/Fax INEO+452	01	12/2009	1.979,36	0,00	0,00	0,00	1.979,36	1.979,36	0,00	20,00	0,00	1.979,36	0,00
<b>Totais da conta 4264301:</b>									1.979,36	1.978,36	0,00	0,00	1.979,36	0,00	
<b>Classificação patrimonial: 4264302</b>															
103 03 01	515	Fotocopiadora Multifuncional c/Fax INEO+452	01	12/2009	11.000,00	0,00	0,00	0,00	11.000,00	11.000,00	0,00	20,00	0,00	11.000,00	0,00
<b>Totais da conta 4264302:</b>									11.000,00	11.000,00	0,00	0,00	11.000,00	0,00	
<b>Classificação patrimonial: 4264303</b>															
103 03 01	808	Multifunções HP LaserJet Pro 700 color	01	12/2014	4.994,93	0,00	0,00	0,00	4.994,93	0,00	0,00	20,00	998,99	998,99	3.995,94
<b>Totais da conta 4264303:</b>									4.994,93	0,00	0,00	998,99	998,99	3.995,94	



CI REGIÃO DE AVEIRO

# Ficha de amortizações por conta

Ano: 2014

GH	Nº Invent.	Descrição do bem	Tipo	Data	Aquisição		Alterações patrimoniais		Valor bruto	Anos ant.	Amortizações			Situação atual do bem	
					Valor aquisição	/avaliação	Aumentos	Diminuições			Exercício	Taxa	Valor	Acum. ulados	Valor patrim.liq.

### Classificação patrimonial: 4265102

104 06 27	732	Tripe Máquina fotográfica Canon	01	03/2012	34,44	0,00	0,00	0,00	34,44	34,44	0,00	100,00	0,00	0,00	34,44	0,00
<b>Totais da conta 4265102:</b>					34,44	0,00	0,00	0,00	34,44	34,44	0,00	100,00	0,00	0,00	34,44	0,00

### Classificação patrimonial: 4265103

104 06 19	786	Máquina fotográfica CANON POWERSHOT G 01	01	08/2013	565,80	0,00	0,00	0,00	565,80	113,16	0,00	20,00	113,16	226,32	226,32	339,48
<b>Totais da conta 4265103:</b>					565,80	0,00	0,00	0,00	565,80	113,16	0,00	20,00	113,16	226,32	226,32	339,48

### Classificação patrimonial: 4266101

107 06 04	787	Máquina café capsulas DELTA QOSMO2.0 GL 01	01	10/2013	49,99	0,00	0,00	0,00	49,99	49,99	0,00	100,00	0,00	49,99	49,99	0,00
107 06 04	788	Micro Ondas FAGOR MO25	01	10/2013	79,99	0,00	0,00	0,00	79,99	79,99	0,00	100,00	0,00	79,99	79,99	0,00
118 05 04	809	Poste separador dourado com moldura	01	02/2014	160,78	0,00	0,00	0,00	160,78	0,00	0,00	100,00	160,78	160,78	0,00	0,00
107 02 19	810	Postes dourados c/ cordão trança branco	01	02/2014	740,32	0,00	0,00	0,00	740,32	0,00	0,00	12,50	92,54	92,54	647,78	0,00
118 04 02	811	Bandeira têxtil 200x140 - CIRA	01	09/2014	59,20	0,00	0,00	0,00	59,20	0,00	0,00	100,00	59,20	59,20	59,20	0,00
118 04 02	812	Bandeira têxtil 200x140 - CIRA	01	09/2014	59,20	0,00	0,00	0,00	59,20	0,00	0,00	100,00	59,20	59,20	59,20	0,00
118 04 02	813	Bandeira têxtil 200x140 - CIRA	01	09/2014	59,20	0,00	0,00	0,00	59,20	0,00	0,00	100,00	59,20	59,20	59,20	0,00
118 04 02	814	Bandeira têxtil 200x140 - Portugal	01	09/2014	31,00	0,00	0,00	0,00	31,00	0,00	0,00	100,00	31,00	31,00	31,00	0,00
118 04 02	815	Bandeira têxtil 200x140 - UE	01	09/2014	25,59	0,00	0,00	0,00	25,59	0,00	0,00	100,00	25,59	25,59	25,59	0,00
<b>Totais da conta 4266101:</b>					1.285,27	0,00	0,00	0,00	1.285,27	113,16	0,00	100,00	487,51	617,49	647,78	647,78

### Classificação patrimonial: 4266201

107 05 04	140	Calorífico catalítico Super SERRTroia SDC250	01	03/2002	88,79	0,00	0,00	0,00	88,79	88,79	0,00	100,00	0,00	88,79	88,79	0,00
107 04 01	228	Ar condicionado	01	07/2004	1.033,10	0,00	0,00	0,00	1.033,10	1.033,10	0,00	12,50	0,00	1.033,10	1.033,10	0,00
<b>Totais da conta 4266201:</b>					1.121,89	0,00	0,00	0,00	1.121,89	1.121,89	0,00	100,00	0,00	1.121,89	1.121,89	0,00

### Classificação patrimonial: 42671

<b>Totais da conta 42671:</b>					1.121,89	0,00	0,00	0,00	1.121,89	1.121,89	0,00	100,00	0,00	1.121,89	1.121,89	0,00
-------------------------------	--	--	--	--	----------	------	------	------	----------	----------	------	--------	------	----------	----------	------





CI REGIÃO DE AVEIRO

## Ficha de amortizações por conta

Ano: 2014

GH	Nº Invent.	Descrição do bem	Tipo	Data	Aquisição /avaliação	Alterações patrimoniais		Valor bruto	Anos ant.		Amortizações		Acum. ulados	Situatção atual do bem
						Aumentos	Diminuições		Extraord.	Taxa	Exercício	Valor		
<b>Classificação patrimonial: 42671</b>														
112 03 99	789	Central Intrusão HUNTER PRO/teclado/expant:	01	07/2013	831,48	0,00	0,00	831,48	166,30	0,00	20,00	166,30	332,60	498,88
112 03 99	790	Central Alarme Incêndio LOOPS JNR V4-2 ant:	01	07/2013	1.353,00	0,00	0,00	1.353,00	270,60	0,00	20,00	270,60	541,20	811,80
102 01 19	816	Módulo GSM p/ Sistema Alarme	01	03/2014	328,41	0,00	0,00	328,41	0,00	0,00	12,50	41,05	41,05	287,36
<b>Totais da conta 42671:</b>								2.512,89	436,90	0,00	0,00	477,95	914,85	1.598,04
<b>Classificação patrimonial: 426901</b>														
102 01 01	5	Central telefonica TF Optis Stand 100E HIC 10	01	07/1998	250,95	0,00	0,00	250,95	250,95	0,00	12,50	0,00	250,95	0,00
102 01 01	6	Central telefonica TF Optis Stand 100E HIC 10	01	07/1998	250,94	0,00	0,00	250,94	250,94	0,00	12,50	0,00	250,94	0,00
103 01 12	104	Secretária THESI 160*120*80/60	01	03/1998	394,97	0,00	0,00	394,97	394,97	0,00	12,50	0,00	394,97	0,00
103 01 12	105	Secretária THESI 160*120*80/60	01	03/1998	394,98	0,00	0,00	394,98	394,98	0,00	12,50	0,00	394,98	0,00
103 01 12	106	Secretária THESI 160*120*80/60	01	03/1998	394,98	0,00	0,00	394,98	394,98	0,00	12,50	0,00	394,98	0,00
102 01 13	108	Telefone EUROSET 805 PT	01	07/1997	39,63	0,00	0,00	39,63	39,63	0,00	12,50	0,00	39,63	0,00
102 01 13	109	Telefone EUROSET 805 PT	01	07/1998	39,63	0,00	0,00	39,63	39,63	0,00	12,50	0,00	39,63	0,00
102 01 13	110	Telefone EUROSET 805 PT	01	11/1999	195,33	0,00	0,00	195,33	195,33	0,00	25,00	0,00	195,33	0,00
101 01 99	112	UPS APC Back PRO 420SI	01	03/1999	513,56	0,00	0,00	513,56	513,56	0,00	25,00	0,00	513,56	0,00
101 01 18	114	Retroprojctor principal 919001	01	05/1999	160,49	0,00	0,00	160,49	160,49	0,00	20,00	0,00	160,49	0,00
103 03 05	117	Maquina encadernar Térmica PRIMA 12	01	05/1999	385,17	0,00	0,00	385,17	385,17	0,00	20,00	0,00	385,17	0,00
103 03 05	118	Maquina encadernar Manual OPERA 25	01	06/2000	1.195,60	0,00	0,00	1.195,60	1.195,60	0,00	12,50	0,00	1.195,60	0,00
103 01 11	119	STAND (Imagem gráfica)	01	06/2000	695,36	0,00	0,00	695,36	695,36	0,00	12,50	0,00	695,36	0,00
103 01 99	120	Base para bandeiras	01	05/2000	867,86	0,00	0,00	867,86	867,86	0,00	20,00	0,00	867,86	0,00
104 06 07	121	Ecran Electr. Screen Line 3x2,25M	01	05/2000	89,23	0,00	0,00	89,23	89,23	0,00	20,00	0,00	89,23	0,00
104 06 99	122	Micro gravador SONY	01	05/2000	425,96	0,00	0,00	425,96	425,96	0,00	20,00	0,00	425,96	0,00
104 06 01	123	Amplificador SONY TA-FB920R	01	05/2000	110,88	0,00	0,00	110,88	110,88	0,00	20,00	0,00	110,88	0,00
104 06 99	124	Coluna BOSE 100 Branca	01	05/2000	110,88	0,00	0,00	110,88	110,88	0,00	20,00	0,00	110,88	0,00
104 06 99	125	Coluna BOSE 100 Branca	01	05/2000	110,88	0,00	0,00	110,88	110,88	0,00	20,00	0,00	110,88	0,00
104 06 99	126	Coluna BOSE 100 Branca	01	05/2000	110,88	0,00	0,00	110,88	110,88	0,00	20,00	0,00	110,88	0,00
104 06 99	127	Coluna BOSE 100 Branca	01	05/2000	110,88	0,00	0,00	110,88	110,88	0,00	20,00	0,00	110,88	0,00
104 06 99	128	Coluna BOSE 100 Branca	01	05/2000	110,88	0,00	0,00	110,88	110,88	0,00	20,00	0,00	110,88	0,00
104 06 99	129	Coluna BOSE 100 Branca	01	05/2000	110,88	0,00	0,00	110,88	110,88	0,00	20,00	0,00	110,88	0,00



CI REGIÃO DE AVEIRO

Ficha de amortizações por conta

Ano: 2014

GH	Nº Invent.	Descrição do bem	Tipo	Data	Aquisição		Alterações patrimoniais		Amortizações		Situatção atual do bem			
					Valor aquisição /avaliação	Aumentos	Diminuições	Valor bruto	Anos ant.	Exercício	Acum ulados	Valor patrim.liq.		
Classificação patrimonial: 426901														
104 06 99	130	Projector	01	05/2000	64,02	0,00	0,00	64,02	64,02	0,00	20,00	0,00	64,02	0,00
104 06 99	131	Projector	01	05/2000	64,02	0,00	0,00	64,02	64,02	0,00	20,00	0,00	64,02	0,00
104 06 99	132	Suportes parede ecran/colunas+ acessórios +	01	05/2000	1.334,24	0,00	0,00	1.334,24	1.334,24	0,00	20,00	0,00	1.334,24	0,00
103 01 11	133	Imagem grafica Stand (estrutura)	01	10/2001	2.208,90	0,00	0,00	2.208,90	2.208,90	0,00	12,50	0,00	2.208,90	0,00
103 01 99	161	Frigorifico 1 Porta B	01	11/2003	169,00	0,00	0,00	169,00	169,00	0,00	12,50	0,00	169,00	0,00
106 03 01	252	Microfone SHURE ETV-58D	01	01/2005	522,01	0,00	0,00	522,01	522,01	0,00	14,28	0,00	522,01	0,00
106 03 01	253	Microfone GOOSENECK FONESTAR FDM-63	01	01/2005	172,55	0,00	0,00	172,55	172,55	0,00	14,28	0,00	172,55	0,00
106 03 01	254	Microfone GOOSENECK FONESTAR FDM-63	01	01/2005	172,55	0,00	0,00	172,55	172,55	0,00	14,28	0,00	172,55	0,00
106 03 01	255	Microfone GOOSENECK FONESTAR FDM-63	01	01/2005	172,55	0,00	0,00	172,55	172,55	0,00	14,28	0,00	172,55	0,00
106 03 99	256	Suporte de mesa FONESTAR RS-162	01	01/2005	124,95	0,00	0,00	124,95	124,95	0,00	14,28	0,00	124,95	0,00
106 03 99	257	Suporte de mesa FONESTAR RS-162	01	01/2005	124,95	0,00	0,00	124,95	124,95	0,00	14,28	0,00	124,95	0,00
106 03 99	258	Suporte de mesa FONESTAR RS-162	01	01/2005	124,95	0,00	0,00	124,95	124,95	0,00	14,28	0,00	124,95	0,00
106 03 99	259	Cabos XLR SHURE para os microfones	01	01/2005	238,00	0,00	0,00	238,00	238,00	0,00	14,28	0,00	238,00	0,00
106 03 99	260	Cabos XLR SHURE para os microfones	01	01/2005	238,00	0,00	0,00	238,00	238,00	0,00	14,28	0,00	238,00	0,00
106 03 99	261	Cabos XLR SHURE para os microfones	01	01/2005	238,00	0,00	0,00	238,00	238,00	0,00	14,28	0,00	238,00	0,00
106 03 12	262	Mesa Misturadora INTER-AM	01	01/2005	428,40	0,00	0,00	428,40	428,40	0,00	20,00	0,00	428,40	0,00
106 03 10	263	Gravador de CD's SONY RCD-WV100	01	04/2005	374,95	0,00	0,00	374,95	374,95	0,00	20,00	0,00	374,95	0,00
112 03 03	264	Barreira Electromec R4,000M (Parque de este	01	11/2005	1.270,50	0,00	0,00	1.270,50	1.270,50	0,00	20,00	0,00	1.270,50	0,00
101 01 09	265	Leitor de cartões (Parque de estacionamento)	01	11/2005	295,00	0,00	0,00	295,00	295,00	0,00	25,00	0,00	295,00	0,00
101 01 09	266	Leitor de cartões (Parque de estacionamento)	01	11/2005	295,00	0,00	0,00	295,00	295,00	0,00	25,00	0,00	295,00	0,00
112 03 99	267	Cartões magnéticos - 50 (Parque de estaciona	01	11/2005	423,50	0,00	0,00	423,50	423,50	0,00	20,00	0,00	423,50	0,00
101 01 18	297	Video Projector EPSON EMP-X3 + LAMPADA	01	11/2006	943,80	0,00	0,00	943,80	943,80	0,00	25,00	0,00	943,80	0,00
107 08 01	602	Aspirador MIELE S5281	01	01/2010	199,00	0,00	0,00	199,00	199,00	0,00	100,00	0,00	199,00	0,00
112 01 03	791	Extintor CO2 2KG	01	12/2013	55,35	0,00	0,00	55,35	55,35	0,00	100,00	0,00	55,35	0,00
112 03 99	792	Sinalética de emergência fotoluminescente (33	01	12/2013	178,96	0,00	0,00	178,96	178,96	0,00	100,00	0,00	178,96	0,00
118 04 01	794	Base e mastro em madeira (1 copo)	01	01/2014	112,10	0,00	0,00	112,10	0,00	0,00	100,00	112,10	112,10	0,00
103 02 10	817	Selo Branco CIRA	01	04/2014	103,94	0,00	0,00	103,94	0,00	0,00	100,00	103,94	103,94	0,00
118 05 04	818	Placa pedra marmore 0,66X0,56 logotipo CIRA	01	05/2014	246,00	0,00	0,00	246,00	0,00	0,00	100,00	246,00	246,00	0,00
118 05 04	819	Logotipo em Luxbond escovado 2887X1440X3	01	09/2014	516,60	0,00	0,00	516,60	0,00	0,00	12,50	64,58	64,58	452,02
118 05 04	820	Logotipo em Luxbond escovado 2887X1440X3	01	09/2014	516,60	0,00	0,00	516,60	0,00	0,00	12,50	64,58	64,58	452,02



CI REGIÃO DE AVEIRO

## Ficha de amortizações por conta

Ano: 2014

GH	Nº Invent.	Bem	Descrição do bem	Aquisição		Alterações patrimoniais		Valor bruto	Anos ant.	Amortizações		Acumulados	Situação atual do bem
				Valor aquisição /avaliação	Data	Aumentos	Diminuições			Extraord.	Taxa		
104 06 99	821	Suporte Vision Techconnect.p/ projetor teto	01	09/2014	264,59	0,00	0,00	264,59	0,00	20,00	52,92	52,92	211,67
<b>Totais da conta 426901:</b>													
					19.192,52	0,00	0,00	19.192,52	17.432,69	0,00	644,12	18.076,81	1.115,71
<b>Classificação patrimonial: 429101</b>													
118 05 89	141	Site AMRia	01	12/2002	16.006,57	0,00	0,00	16.006,57	16.006,57	0,00	0,00	16.006,57	0,00
118 05 99	164	Site AMRia - Tradução textos para inglês	01	07/2003	595,00	0,00	0,00	595,00	595,00	0,00	0,00	595,00	0,00
118 05 99	167	Site AMRia - 1º Congresso da Ria de Aveiro	01	02/2004	1.190,00	0,00	0,00	1.190,00	1.190,00	0,00	0,00	1.190,00	0,00
118 05 99	270	Site Ria On Line - Proj. Ria On Line	01	06/2005	2.356,20	0,00	0,00	2.356,20	2.356,20	0,00	0,00	2.356,20	0,00
118 05 99	271	Site SecurRia - Proj. SecurRia	01	06/2005	2.356,20	0,00	0,00	2.356,20	2.356,20	0,00	0,00	2.356,20	0,00
118 05 99	272	Site AmbiRia - Proj. AmbiRia	01	06/2005	2.356,20	0,00	0,00	2.356,20	2.356,20	0,00	0,00	2.356,20	0,00
118 05 99	303	Site RIA ON LINE - Reestruturação - Proj RIA O	01	10/2008	3.025,00	0,00	0,00	3.025,00	3.025,00	0,00	0,00	3.025,00	0,00
118 05 99	423	Alojamento do Site Ria-on-Line	01	07/2007	968,00	0,00	0,00	968,00	726,00	0,00	121,00	847,00	121,00
<b>Totais da conta 429101:</b>													
					28.853,17	0,00	0,00	28.853,17	28.611,17	0,00	121,00	28.732,17	121,00
<b>Classificação patrimonial: 429102</b>													
118 05 99	696	Portal Região de Aveiro	01	10/2010	20.067,86	0,00	0,00	20.067,86	10.033,92	0,00	2.508,48	12.542,40	7.525,46
<b>Totais da conta 429102:</b>													
					20.067,86	0,00	0,00	20.067,86	10.033,92	0,00	2.508,48	12.542,40	7.525,46
<b>Classificação patrimonial: 4299101</b>													
112 01 03	230	Extintor CO2 (neve carbónica) 2KG	01	09/2004	93,15	0,00	0,00	93,15	93,15	0,00	0,00	93,15	0,00
112 01 03	231	Extintor CO2 (neve carbónica) 2KG	01	09/2004	93,15	0,00	0,00	93,15	93,15	0,00	0,00	93,15	0,00
112 01 03	232	Extintor CO2 (neve carbónica) 2KG	01	09/2004	93,15	0,00	0,00	93,15	93,15	0,00	0,00	93,15	0,00
112 01 03	233	Extintor Água 9 LTS c/ extracto espumif.	01	09/2004	55,38	0,00	0,00	55,38	55,38	0,00	0,00	55,38	0,00
<b>Totais da conta 4299101:</b>													
					334,83	0,00	0,00	334,83	334,83	0,00	0,00	334,83	0,00



CI REGIÃO DE AVEIRO

## Ficha de amortizações por conta

Ano: 2014

GH	Nº Invent.	Descrição do bem	Tipo	Data	Aquisição		Alterações patrimoniais		Valor bruto	Anos ant.	Amortizações			Situação atual do bem	
					Valor aquisição	/avaliação	Aumentos	Diminuições			Exercício	Valor	Acum. Ultaos	Valor patrón. liq.	
<b>Classificação patrimonial: 4299102</b>															
112 03 08	278	Signal de proibição de estacionamento em aluminio ft	01	04/2005	44,95		0,00	0,00	44,95	44,95	0,00	20,00	0,00	44,95	0,00
112 03 08	279	Signal de proibição de estacionamento em aluminio ft	01	04/2005	44,95		0,00	0,00	44,95	44,95	0,00	20,00	0,00	44,95	0,00
112 03 08	280	Signal de parque privativo em aluminio termotec	01	04/2005	69,60		0,00	0,00	69,60	69,60	0,00	20,00	0,00	69,60	0,00
112 03 08	281	Signal de parque privativo em aluminio termotec	01	04/2005	69,60		0,00	0,00	69,60	69,60	0,00	20,00	0,00	69,60	0,00
112 03 08	282	Signal ZEXcepto funcionários da AMRria" em alu	01	04/2005	74,58		0,00	0,00	74,58	74,58	0,00	20,00	0,00	74,58	0,00
112 03 08	283	Signal ZEXcepto funcionários da AMRria" em alu	01	04/2005	74,57		0,00	0,00	74,57	74,57	0,00	20,00	0,00	74,57	0,00
<b>Totais da conta 4299102:</b>							0,00	0,00	378,25	378,25	0,00	0,00	0,00	378,25	0,00
<b>Classificação patrimonial: 43201</b>															
401 02 99	6	Consultadoria Técnica e concepção do SIG (SI	01	06/2003	10.142,37		0,00	0,00	10.142,37	10.142,37	0,00	33,33	0,00	10.142,37	0,00
401 02 99	8	Consultoria ao processo de Gestão do Sistema	01	11/2004	6.069,00		0,00	0,00	6.069,00	6.069,00	0,00	33,33	0,00	6.069,00	0,00
401 02 99	9	Consultoria ao Processo de Gestão do Sistema	01	05/2005	7.080,50		0,00	0,00	7.080,50	7.080,50	0,00	33,33	0,00	7.080,50	0,00
<b>Totais da conta 43201:</b>							0,00	0,00	23.291,87	23.291,87	0,00	0,00	0,00	23.291,87	0,00
<b>Classificação patrimonial: 43202</b>															
401 02 99	10	Plano Intermunicipal de Ordenamento da Ria	01	07/2008	169.247,20		0,00	0,00	169.247,20	169.247,20	0,00	33,33	0,00	169.247,20	0,00
<b>Totais da conta 43202:</b>							0,00	0,00	169.247,20	169.247,20	0,00	0,00	0,00	169.247,20	0,00
<b>Classificação patrimonial: 43203</b>															
401 02 99	11	Cartografia Digital	01	01/2008	324.952,37		0,00	0,00	324.952,37	24.952,37	0,00	33,33	0,00	324.952,37	0,00
401 02 99	12	Levantamento fotográfico	01	01/2008	2.778,49		0,00	0,00	2.778,49	2.778,49	0,00	33,33	0,00	2.778,49	0,00
<b>Totais da conta 43203:</b>							0,00	0,00	327.730,86	327.730,86	0,00	0,00	0,00	327.730,86	0,00
<b>Classificação patrimonial: 43301</b>															
401 03 01	3	Registo do Logotipo "AMRria"	01	06/2000	324,22		0,00	0,00	324,22	90,72	0,00	2,00	6,48	97,20	227,02



CI REGIÃO DE AVEIRO

# Ficha de amortizações por conta

Ano: 2014

GH	Nº Invent.	Descrição do bem	Tipo	Data	Aquisição		Alterações patrimoniais		Valor bruto	Anos ant.		Amortizações		Acumulados	Situação atual do bem
					Valor /avaliação	Valor bruto	Aumentos	Diminuições		Extraord.	Taxa	Valor	Valor patrim. liq.		
<b>Classificação patrimonial: 43301</b>															
401 03 01 4		Registo do Logotipo "AMRIA" - INPI	01	11/2001	223,46	223,46	0,00	0,00	223,46	58,11	0,00	2,00	4,47	62,58	160,88
401 03 01 5		Registo do Logotipo "AMRIA"	01	01/2002	15,43	15,43	0,00	0,00	15,43	3,72	0,00	2,00	0,31	4,03	11,40
401 03 01 13		Logotipo CIRA	01	05/2009	3.000,00	3.000,00	0,00	0,00	3.000,00	3.000,00	0,00	33,33	0,00	3.000,00	0,00
<b>Totais da conta 43301:</b>						3.563,11	3.563,11	0,00	0,00	3.152,55			11,26	3.163,81	399,30
<b>Totais:</b>						17.152.956,14	16.944.716,66	0,00	208.239,48	2.719.747,77		-201.964,18	236.078,33	2.753.861,92	14.190.854,74

Nº de bens impressos: 1009

\* Bem abatido

Os responsáveis

Nota: Neste mapa, os valores relativos às Amortizações do Exercício, correspondem ao saldo das amortizações do ano do bem e não às amortizações na conta equivalente. Assim, caso tenham sido efetuadas no ano transferências de conta nos bens, não poderá comparar estes valores com mapas de movimentos do exercício na 66/68 ou mesmo 48.



CI REGIÃO DE AVEIRO

## Ficha de amortizações por conta de abates

Anc: 2014

Bem	Aquisição			Alterações patrimoniais		Valor bruto	Anos ant.	Amortizações			Valor liq.	Abate	Valor	Valor									
	Data	Tipo	Valor /avaliação	Aumentos	Diminuições			Exercício	Taxa	Extraord.					Tipo	Data	Valor	receita	apurado				
<b>Classificação patrimonial: 424103</b>																							
202.03.04.1118	Véiculo de mercadorias/carga 2:09	01/2009	0,00	100.982,09	0,00	100.982,09	0,00	0,00	0,00	0,00	100.982,09	0,00	05	31-12-2014	0,00	0,00	0,00						
<b>Totais da conta 424103:</b>																							
				100.982,09	0,00	100.982,09	0,00	0,00	0,00	0,00	100.982,09	0,00	0,00		0,00	0,00	0,00						
<b>Classificação patrimonial: 424104</b>																							
202.03.04.1119	Véiculo de mercadorias/carga 2:05	01/2009	0,00	100.982,09	0,00	100.982,09	0,00	0,00	0,00	0,00	100.982,09	0,00	05	31-12-2014	0,00	0,00	0,00						
<b>Totais da conta 424104:</b>																							
				100.982,09	0,00	100.982,09	0,00	0,00	0,00	0,00	100.982,09	0,00	0,00		0,00	0,00	0,00						
<b>Classificação patrimonial: 426103</b>																							
101.01.27.765	Disco Externo TOSHIBA	01/02/2013	139,90	0,00	139,90	0,00	139,90	0,00	0,00	0,00	0,00	0,00	06	19-12-2014	0	0	0,00						
<b>Totais da conta 426103:</b>																							
				0,00	0,00	0,00	139,90	0,00	0,00	0,00	0,00	0,00	0,00		0,00	0,00	0,00						
<b>Totais:</b>			139,90	201.964,18	139,90	201.964,18	139,90	0,00	0,00	0,00	201.964,18	0,00	0,00		0,00	0,00	0,00						
<b>Nº de bens impressos: 3</b>																							

Os responsáveis

Nota: Neste mapa, os valores relativos às Amortizações do Exercício, correspondem ao saldo das amortizações do ano do bem, e não às amortizações na conta equivalente. Assim, caso tenham sido efetuadas no ano transferências de conta nos bens, não poderá comparar estes valores com mapas de movimentos do exercício na 66/68 ou mesmo 48.



MAPA DE AQUISIÇÃO DE PARTICIPAÇÕES NA SOCIEDADE POLIS LITORAL RIA DE AVEIRO, S.A.

Mapa das transferências dos Municípios para Região de Aveiro

Municípios	2009		2010		2011		2012		A debitar		Total	
	Pago	Por pagar	Total	Pago	Total	Pago	Por pagar	Total	Pago	Por pagar	Total	Total
Águeda	393.875,33		393.875,33	196.937,67	193.412,67	96.706,33	96.706,33	12.053,33	687.519,33	483.531,67	1.171.051,00	
Albergaria	72.973,00		72.973,00	71.667,00	24.106,67	0,00	24.106,67		180.800,00	36.160,00	216.960,00	
Aveiro	219.560,00	658.682,66	878.242,66	0,00	577.635,45	577.635,45	1.155.270,89	1.155.270,89	219.560,00	2.391.589,00	2.611.149,00	
Estarreja	632.048,00		632.048,00	0,00	415.708,67	415.708,67			632.048,00	1.247.126,00	1.879.174,00	
Ílhavo	573.582,00		573.582,00	0,00	188.627,33	188.627,33	377.254,67	754.509,33	762.209,33	943.136,67	1.705.346,00	
Murtosa	729.344,68		729.344,68	364.672,34	179.072,50	179.072,50	358.144,99	716.289,99	1.273.089,52	895.362,48	2.168.452,00	
Oliveira Bairro	207.949,00		207.949,00	0,00	136.771,33	136.771,33			207.949,00	410.314,00	618.263,00	
Ovar	671.362,33		671.362,33	659.345,00	221.784,56	0,00	221.784,56		1.552.491,89	443.569,11	1.996.061,00	
Sever Vouga	69.895,67		69.895,67	68.645,00	23.090,11	0,00	23.090,11		161.630,78	46.180,22	207.811,00	
Vagos	314.055,00		314.055,00	0,00	146.058,17	60.501,17	206.559,33		460.113,17	473.619,83	933.733,00	
<b>Total 2009</b>	<b>3.884.645,01</b>	<b>658.682,66</b>	<b>4.543.327,67</b>	<b>1.361.267,00</b>	<b>2.534.468,44</b>	<b>1.685.022,78</b>	<b>879.445,66</b>	<b>12.053,33</b>	<b>6.137.411,01</b>	<b>5.086.883,55</b>	<b>13.508.000,00</b>	

Transferências da Região de Aveiro para a POLIS

	2009	2011	2013	Total
Total das verbas a transferir	4.502.666,66	3.001.777,78	6.003.555,56	13.508.000,00
Total das verbas transferidas	4.502.666,66	1.591.965,26		6.094.631,92
Por transferir a POLIS	0,00	1.409.812,52	6.003.555,56	7.413.368,08

Transferências por efetuar para a POLIS:	
Recebido em 30/12/2014	42.778,50
<b>Total</b>	<b>42.778,50</b>

# CI REGIÃO DE AVEIRO

## Demonstração de resultados financeiros

Ano: 2014

Código das Contas	Custos e Perdas	Exercícios		Código das Contas	Proveitos e Ganhos	Exercícios	
		2014	2013			2014	2013
681	Juros suportados	0,00	0,00	781	Juros obtidos	3.457,97	21,25
682	Perdas em entidades participadas	0,00	0,00	782	Ganhos em entidades participadas	0,00	0,00
683	Amortizações de investimentos em imóveis	0,00	0,00	783	Rendimentos de imóveis	0,00	0,00
684	Provisões para aplicações financeiras	0,00	0,00	784	Rendimentos de participações de capital	0,00	0,00
685	Diferenças de câmbio desfavoráveis	3,14	0,00	785	Diferenças de câmbio favoráveis	0,00	0,00
687	Perdas na alienação de aplicações de tesouraria	0,00	0,00	786	Descontos de pronto pagamento obtidos	0,00	0,00
688	Outros custos e perdas financeiros	122,13	38,48	787	Ganhos na alienação de aplicações de tesouraria	0,00	0,00
	Resultados Financeiros	3.332,70	595,18	788	Outros proveitos e ganhos financeiros	0,00	612,41
		3.457,97	633,66			3.457,97	633,66



# CI REGIÃO DE AVEIRO

## Demonstração dos Resultados Extraordinários

Ano: 2014

Código das Contas	Custos e Perdas	Exercícios		Código das Contas	Proveitos e Ganhos	Exercícios	
		2014	2013			2014	2013
691	Transferências de capital concedidas	0,00	0,00	791	Restituições de impostos	0,00	0,00
692	Dívidas incobráveis	0,00	0,00	792	Recuperação de dívidas	0,00	0,00
693	Perdas em existências	0,00	0,00	793	Ganhos em existências	0,60	0,00
694	Perdas em imobilizações	0,00	426,37	794	Ganhos em imobilizações	0,00	426,51
695	Multas e Penalidades	0,00	0,00	795	Benefícios de penalidades contratuais	0,00	0,00
696	Aumentos de amortizações e de provisões	0,00	0,00	796	Reduções de amortizações e de provisões	0,00	0,00
697	Correções relativas a exercícios anteriores	13.593,91	8.260,66	797	Correções relativas a exercícios anteriores	139,91	602,30
698	Outros custos e perdas extraordinárias	0,00	0,00	798	Outros proveitos e ganhos extraordinários	0,00	6,38
	Resultados extraordinários	-13.453,40	-7.651,84				
		140,51	1.035,19			140,51	1.035,19

## CI REGIÃO DE AVEIRO

Mês de Dezembro

Ano: 2014

Conta	Designação	Mov. Débito	Mov. Crédito	Saldo Débito	Saldo Crédito
11	Caixa	2.824.491,16	2.824.491,16	0,00	0,00
12	Depósitos em instituições financeiras	3.656.530,94	3.449.654,96	206.875,98	0,00
	<b>Totais :</b>	<b>6.481.022,10</b>	<b>6.274.146,12</b>	<b>206.875,98</b>	<b>0,00</b>
21	Clientes, contribuintes e utentes	13,21	13,21	0,00	0,00
22	Fornecedores	383.202,08	386.068,97	0,00	2.866,89
24	Estado e outros entes públicos	401.370,87	371.591,95	29.778,92	0,00
25	Devedores e credores pela execução do orçamento	8.840.091,17	8.840.091,17	0,00	0,00
26	Outros devedores e credores	5.456.075,61	10.266.976,01	0,00	4.810.900,40
27	Acréscimos e diferimentos	1.691.051,04	10.061.878,10	0,00	8.370.827,06
	<b>Totais :</b>	<b>16.771.803,98</b>	<b>29.926.619,41</b>	<b>29.778,92</b>	<b>13.184.594,35</b>
41	Investimentos financeiros	14.070.500,00	0,00	14.070.500,00	0,00
42	Imobilizações corpóreas	2.552.487,70	202.104,08	2.350.383,62	0,00
43	Imobilizações incorpóreas	523.833,04	0,00	523.833,04	0,00
44	Imobilizações em curso	93.291,39	0,00	93.291,39	0,00
48	Amortizações acumuladas	202.104,08	2.955.966,00	0,00	2.753.861,92
	<b>Totais :</b>	<b>17.442.216,21</b>	<b>3.158.070,08</b>	<b>17.038.008,05</b>	<b>2.753.861,92</b>
51	Património	0,00	462.647,28	0,00	462.647,28
57	Reservas	0,00	3.250,00	0,00	3.250,00
59	Resultados transitados	119.461,61	785.794,99	0,00	666.333,38
	<b>Totais :</b>	<b>119.461,61</b>	<b>1.251.692,27</b>	<b>0,00</b>	<b>1.132.230,66</b>
62	Fornecimentos e serviços externos	413.104,54	12.107,37	400.997,17	0,00
63	Transf. e subsid. corr. conced. e prest. sociais	30.000,00	0,00	30.000,00	0,00
64	Custos com o pessoal	419.382,73	76,32	419.306,41	0,00
65	Outros custos e perdas operacionais	4.622,33	0,00	4.622,33	0,00
66	Amortizações do exercício	236.078,33	0,00	236.078,33	0,00
68	Custos e perdas financeiros	134,42	9,15	125,27	0,00
69	Custos e perdas extraordinários	215.558,09	201.964,18	13.593,91	0,00
	<b>Totais :</b>	<b>1.318.880,44</b>	<b>214.157,02</b>	<b>1.104.723,42</b>	<b>0,00</b>
73	Proveitos suplementares	0,00	10,74	0,00	10,74
74	Transferências e subsídios obtidos	15.849,62	1.320.939,84	0,00	1.305.090,22
78	Proveitos e ganhos financeiros	0,00	3.457,97	0,00	3.457,97
79	Proveitos e ganhos extraordinários	0,00	140,51	0,00	140,51
	<b>Totais :</b>	<b>15.849,62</b>	<b>1.324.549,06</b>	<b>0,00</b>	<b>1.308.699,44</b>
88	Resultado líquido do exercício	243.684,09	243.684,09	0,00	0,00
	<b>Totais :</b>	<b>243.684,09</b>	<b>243.684,09</b>	<b>0,00</b>	<b>0,00</b>
<b>Totais Gerais:</b>		<b>42.392.918,05</b>	<b>42.392.918,05</b>	<b>18.379.386,37</b>	<b>18.379.386,37</b>

## CI REGIÃO DE AVEIRO

Mês de Apuramentos

Ano: 2014

Conta	Designação	Mov. Débito	Mov. Crédito	Saldo Débito	Saldo Crédito
11	Caixa	2.824.491,16	2.824.491,16	0,00	0,00
12	Depósitos em instituições financeiras	3.656.530,94	3.449.654,96	206.875,98	0,00
	<b>Totais :</b>	<b>6.481.022,10</b>	<b>6.274.146,12</b>	<b>206.875,98</b>	<b>0,00</b>
21	Clientes, contribuintes e utentes	13,21	13,21	0,00	0,00
22	Fornecedores	383.202,08	386.068,97	0,00	2.866,89
24	Estado e outros entes públicos	401.370,87	371.591,95	29.778,92	0,00
25	Devedores e credores pela execução do orçamento	8.840.091,17	8.840.091,17	0,00	0,00
26	Outros devedores e credores	5.456.075,61	10.266.976,01	0,00	4.810.900,40
27	Acréscimos e diferimentos	1.691.051,04	10.061.878,10	0,00	8.370.827,06
	<b>Totais :</b>	<b>16.771.803,98</b>	<b>29.926.619,41</b>	<b>29.778,92</b>	<b>13.184.594,35</b>
41	Investimentos financeiros	14.070.500,00	0,00	14.070.500,00	0,00
42	Imobilizações corpóreas	2.552.487,70	202.104,08	2.350.383,62	0,00
43	Imobilizações incorpóreas	523.833,04	0,00	523.833,04	0,00
44	Imobilizações em curso	93.291,39	0,00	93.291,39	0,00
48	Amortizações acumuladas	202.104,08	2.955.966,00	0,00	2.753.861,92
	<b>Totais :</b>	<b>17.442.216,21</b>	<b>3.158.070,08</b>	<b>17.038.008,05</b>	<b>2.753.861,92</b>
51	Património	0,00	462.647,28	0,00	462.647,28
57	Reservas	0,00	3.250,00	0,00	3.250,00
59	Resultados transitados	119.461,61	785.794,99	0,00	666.333,38
	<b>Totais :</b>	<b>119.461,61</b>	<b>1.251.692,27</b>	<b>0,00</b>	<b>1.132.230,66</b>
62	Fornecimentos e serviços externos	413.104,54	413.104,54	0,00	0,00
63	Transf. e subsíd. corr. conced. e prest. sociais	30.000,00	30.000,00	0,00	0,00
64	Custos com o pessoal	419.382,73	419.382,73	0,00	0,00
65	Outros custos e perdas operacionais	4.622,33	4.622,33	0,00	0,00
66	Amortizações do exercício	236.078,33	236.078,33	0,00	0,00
68	Custos e perdas financeiros	134,42	134,42	0,00	0,00
69	Custos e perdas extraordinários	215.558,09	215.558,09	0,00	0,00
	<b>Totais :</b>	<b>1.318.880,44</b>	<b>1.318.880,44</b>	<b>0,00</b>	<b>0,00</b>
73	Proveitos suplementares	10,74	10,74	0,00	0,00
74	Transferências e subsídios obtidos	1.320.939,84	1.320.939,84	0,00	0,00
78	Proveitos e ganhos financeiros	3.457,97	3.457,97	0,00	0,00
79	Proveitos e ganhos extraordinários	140,51	140,51	0,00	0,00
	<b>Totais :</b>	<b>1.324.549,06</b>	<b>1.324.549,06</b>	<b>0,00</b>	<b>0,00</b>
81	Resultados operacionais	1.305.100,96	1.305.100,96	0,00	0,00
82	Resultados financeiros	3.457,97	3.457,97	0,00	0,00
83	(Resultados correntes)	217.429,42	217.429,42	0,00	0,00
84	Resultados extraordinários	13.593,91	13.593,91	0,00	0,00
88	Resultado líquido do exercício	257.137,49	461.113,51	0,00	203.976,02
	<b>Totais :</b>	<b>1.796.719,75</b>	<b>2.000.695,77</b>	<b>0,00</b>	<b>203.976,02</b>
	<b>Totais Gerais:</b>	<b>45.254.653,15</b>	<b>45.254.653,15</b>	<b>17.274.662,95</b>	<b>17.274.662,95</b>

## CI REGIÃO DE AVEIRO

Mês de Dezembro

Ano: 2014

Conta	Designação	Mov. Débito	Mov. Crédito	Saldo Débito	Saldo Crédito
11	Caixa	2.824.491,16	2.824.491,16	0,00	0,00
111	Caixa A	2.822.860,17	2.822.860,17	0,00	0,00
118	Fundo Maneio	1.630,99	1.630,99	0,00	0,00
118000381	MARIA ISABEL SARABANDO DA MADALENA	1.630,99	1.630,99	0,00	0,00
12	Depósitos em instituições financeiras	3.656.530,94	3.449.654,96	206.875,98	0,00
1201	Caixa Geral De Depósitos, Sa	838.375,57	838.375,57	0,00	0,00
120101	CIRA- Conta nº 00350710000000243086	617.903,40	617.903,40	0,00	0,00
120102	OPERAÇÃO+MARIA- Conta nº 0035071300000246930	1.388,35	1.388,35	0,00	0,00
120103	POPH	21.071,34	21.071,34	0,00	0,00
120109	FEDER Contr./Ruci- Conta nº 003507130000048523090	173.521,75	173.521,75	0,00	0,00
120111	EFICIÊNCIA HÍDRIC- Conta nº 00350713000004844301	508,81	508,81	0,00	0,00
120112	AQUA-ADD - Conta nº 003507130000135253021	23.981,92	23.981,92	0,00	0,00
1202	Banco Espírito Santo, Sa	2.818.155,37	2.611.279,39	206.875,98	0,00
120201	POVT 000216051011	232.836,85	232.328,54	508,31	0,00
120202	POPH 000216054891	36.619,35	36.197,74	421,61	0,00
120203	INTERREG 000216057219	27.610,66	27.035,98	574,68	0,00
120204	FEDER 000216058674	515.820,32	477.764,60	38.055,72	0,00
120205	CIM REGIÃO DE AVEIRO 000216060420	1.567.268,19	1.400.628,60	166.639,59	0,00
120206	BES - Depósitos a Prazo	400.000,00	400.000,00	0,00	0,00
120207	BES - FPRH	38.000,00	37.323,93	676,07	0,00
	<b>Totais :</b>	<b>6.481.022,10</b>	<b>6.274.146,12</b>	<b>206.875,98</b>	<b>0,00</b>
21	Clientes, contribuintes e utentes	13,21	13,21	0,00	0,00
211	Clientes, c/c	13,21	13,21	0,00	0,00
211000845	LINDA TAVARES DA SILVA	13,21	13,21	0,00	0,00
22	Fornecedores	383.202,08	386.068,97	0,00	2.866,89
221	Fornecedores, c/c	383.202,08	386.068,97	0,00	2.866,89
2211	Fornecedores, c/c - Mercado Nacional	383.202,08	386.068,97	0,00	2.866,89
2211000001	CAIXA GERAL DE DEPÓSITOS - Ag. Avenida	67,13	67,13	0,00	0,00
2211000048	PT Empresas	4.396,60	4.484,79	0,00	88,19
2211000059	EDP Distribuição Energia, S.A.	9.012,17	10.739,27	0,00	1.727,10
2211000060	CTT - CORREIOS DE PORTUGAL, S.A.	883,32	1.042,00	0,00	158,68
2211000070	Aramar - Portas e Automatismos, Lda	196,80	196,80	0,00	0,00
2211000071	INCM-IMPrensa NACIONAL-CASA DA MOEDA, S.A.	923,61	923,61	0,00	0,00
2211000073	ASSOCIAÇÃO DOS AMIGOS DA RIA E DO BARCO MC	615,00	615,00	0,00	0,00
2211000082	DIÁRIO DE AVEIRO	11.569,28	11.569,28	0,00	0,00
2211000087	AIRC-ASSOCIAÇÃO DE INFORMÁTICA DA REGIÃO CI	1.253,06	1.253,06	0,00	0,00
2211000092	BP AVEIRO (P)	36,10	36,10	0,00	0,00
2211000093	ATAM-ASSOCIAÇÃO DOS TÉCNICOS ADMINISTRATIV	180,00	180,00	0,00	0,00
2211000104	SOLIS - IMPORTAÇÃO E EXPORTAÇÃO, LDA.	302,59	302,59	0,00	0,00
2211000106	Fundação CEFA - CENTRO DE ESTUDOS E FORMAÇÃO	750,00	750,00	0,00	0,00
2211000108	Staples Portugal - Equipamento de Escritório, S.A.	161,88	161,88	0,00	0,00
2211000112	CAMEEL - C.A.M.E.E.L., LDA.	1.791,90	1.791,90	0,00	0,00
2211000141	CARIMBAVEIRO	45,51	45,51	0,00	0,00
2211000142	PAPELARIA RODRIGUES, LDA.	5,10	5,10	0,00	0,00
2211000145	LATINA-Pasterlaria Central, Lda.	17,09	17,09	0,00	0,00
2211000155	RAILUX-SOCIEDADE COMERCIAL DE MATERIAL ELÉ	142,10	142,10	0,00	0,00
2211000167	PARISCÓPIA	84,10	84,10	0,00	0,00
2211000170	CASA SOARES	6,50	6,50	0,00	0,00
2211000172	SOL LAVANDARIAS	82,26	82,26	0,00	0,00
2211000173	AVEICLEAN-LIMPEZA E CONSERVAÇÃO, LDA.	1.701,97	2.123,25	0,00	421,28
2211000178	MARTELO ELÉCTRICO, LDA.	147,60	147,60	0,00	0,00

## CI REGIÃO DE AVEIRO

Mês de Dezembro

Ano: 2014

Conta	Designação	Mov. Débito	Mov. Crédito	Saldo Débito	Saldo Crédito
2211000184	Continente Hipermercados, S.A.	48,90	48,90	0,00	0,00
2211000188	HOTEL AVEIRO CENTER, LDA.	266,00	266,00	0,00	0,00
2211000190	UNIVERSIDADE DE AVEIRO	54.751,93	54.751,93	0,00	0,00
2211000192	SUPERMERCADO SPAR AVEIRO	3,82	3,82	0,00	0,00
2211000203	SIPEARTE-SILVÉRIO COSTA PEQUENO	15.130,46	15.130,46	0,00	0,00
2211000204	BASTOS & BASTOS, LDA.	114,24	114,24	0,00	0,00
2211000210	SPA-SOCIEDADE PORTUGUESA DE AUTORES	158,76	158,76	0,00	0,00
2211000217	REGIÃO DE ÁGUEDA Editora, SA.	246,00	246,00	0,00	0,00
2211000218	EDIESTA-Editorial Estarrejense, Lda.	676,50	676,50	0,00	0,00
2211000238	PAPELAVE O.M. Soc. de Papelarias Aveiro, Lda.	311,93	311,93	0,00	0,00
2211000240	AKI BRICODIS, S.A.	186,30	186,30	0,00	0,00
2211000254	REGISTO NACIONAL DE PESSOAS COLECTIVAS	50,00	50,00	0,00	0,00
2211000265	BONGÁS EXPRESS - COMBUSTÍVEIS, SA	2.255,37	2.351,42	0,00	96,05
2211000281	GALETOS DOURADOS, LDA.	216,95	216,95	0,00	0,00
2211000329	MEDIA MARKET AVEIRO, LDA.	6,99	6,99	0,00	0,00
2211000362	MOVEAVEIRO	20,30	20,30	0,00	0,00
2211000365	TUTTIPROMO-Reste e Ramos, Lda.	101,70	101,70	0,00	0,00
2211000366	CP	244,40	244,40	0,00	0,00
2211000385	CABOVISÃO, s.a.	102,94	102,94	0,00	0,00
2211000395	TV-Lar - JOÃO SOUSA FERREIRA	2,60	2,60	0,00	0,00
2211000406	AVEITRONICA	58,30	58,30	0,00	0,00
2211000412	ORDEM DOS TÉCNICOS OFICIAIS DE CONTAS	152,00	152,00	0,00	0,00
2211000416	FERLIMPA	4.624,80	4.624,80	0,00	0,00
2211000420	VORTAL-COMÉRCIO ELECTRÓNICO CONSULTADOR	1.475,93	1.475,93	0,00	0,00
2211000523	PROPEL, Produtos de Petróleo, Lda.	5,00	5,00	0,00	0,00
2211000532	GESPOST-GESTÃO POSTOS ABASTECIMENTO, LDA.	10,00	10,00	0,00	0,00
2211000535	POSTO BP MEALHADA POENTE - BP GEST24	20,00	20,00	0,00	0,00
2211000548	OVOS MOLES DE AVEIRO - Silvina da Silva Raimundo,	167,95	167,95	0,00	0,00
2211000560	DROGARIA SANTO ANDRÉ UNI., LDA.	12,30	12,30	0,00	0,00
2211000604	ExtinLândia	28,29	28,29	0,00	0,00
2211000609	Walk by Walk, Lda.	1.845,00	1.845,00	0,00	0,00
2211000610	BDR - Bandeiras e Mastros	1.615,11	1.615,11	0,00	0,00
2211000611	AdRA - Águas da Região de Aveiro	749,53	854,52	0,00	104,99
2211000632	WIRE MAZE - Sistemas de Informação, S.A.	7.810,49	7.810,49	0,00	0,00
2211000637	PASTELARIA AVENIDA	36,06	36,06	0,00	0,00
2211000640	VIA VERDE PORTUGAL-GESTÃO DE SISTEMAS ELEC	1.033,15	1.033,15	0,00	0,00
2211000645	Oplimus - Comunicações, S.A.	1.896,52	1.896,52	0,00	0,00
2211000654	ILLIPARK-Parques de Estacionamento, Lda.	4,95	4,95	0,00	0,00
2211000655	FEU VERT	22,84	22,84	0,00	0,00
2211000657	Electroneiva, Lda	142,68	142,68	0,00	0,00
2211000664	FIG-Indústrias Gráficas, S.A.	5.043,00	5.043,00	0,00	0,00
2211000671	OPTIRATE SEGUROS	3.086,32	3.086,32	0,00	0,00
2211000686	Clube Viajar	3.133,53	3.133,53	0,00	0,00
2211000689	ACTIVCOPY, UNIPessoal, Lda.	19,50	19,50	0,00	0,00
2211000694	CCMT-Centro Clínico de Medicina do Trabalho, Lda	146,00	146,00	0,00	0,00
2211000700	CONTROLAUTO Inspeção Automóvel	61,08	61,08	0,00	0,00
2211000701	LOJA CHINESA	3,00	3,00	0,00	0,00
2211000711	TIS.PT Consultores em Transportes, Inovação e Sist	20.534,85	20.534,85	0,00	0,00
2211000714	Norauto Aveiro	243,49	243,49	0,00	0,00
2211000721	EXPONOR - Feira Internacional do Porto	2.064,95	2.064,95	0,00	0,00
2211000722	DANFIL - Publicidade e Artes Gráficas, Lda.	1.545,13	1.545,13	0,00	0,00

## CI REGIÃO DE AVEIRO

Mês de Dezembro

Ano: 2014

Conta	Designação	Mov. Débito	Mov. Crédito	Saldo Débito	Saldo Crédito
2211000733	Jervis Pereira - Representações e Consultadoria, L	5.289,00	5.289,00	0,00	0,00
2211000735	Cravo, Fortes, Antão & Associado	2.121,75	2.121,75	0,00	0,00
2211000741	GeoStar	219,00	219,00	0,00	0,00
2211000745	Planeta Informático, Lda	21.505,20	21.505,20	0,00	0,00
2211000757	MBA-Marketing e Brindes, Lda.	30.937,65	30.937,65	0,00	0,00
2211000758	PROGLOBAL-Comércio de Produtos Licenciados, Lda.	3.148,80	3.148,80	0,00	0,00
2211000760	AEVA - Associação para a Educação e Valorização da	18.450,00	18.450,00	0,00	0,00
2211000761	FCP Media, SA.	36.900,00	36.900,00	0,00	0,00
2211000764	Empresa Gráfica Feirense Lda	2.337,00	2.337,00	0,00	0,00
2211000765	Consciente-Comunicação Audiovisual Multimédia	7.660,44	7.660,44	0,00	0,00
2211000769	ANA SARA DE ALMEIDA SIMÕES UNIPESSOAL, LDA.	135,30	135,30	0,00	0,00
2211000781	Marta Angélica Bedê - Angel Insufláveis	76,26	76,26	0,00	0,00
2211000784	DEBORLA - LOJA DE AVEIRO	15,21	15,21	0,00	0,00
2211000793	Mercatil Aveirense, Lda	9,45	9,45	0,00	0,00
2211000796	Blink Ideas, Lda.	1.225,08	1.225,08	0,00	0,00
2211000805	HELDER MACEDO SANTOS UNIPESSOAL, LDA.	92,85	92,85	0,00	0,00
2211000809	Papelaria ARTAVEIRO	1,80	1,80	0,00	0,00
2211000810	PORTO EDITORA	12,80	12,80	0,00	0,00
2211000812	Instituto dos Registos e Notariado, I.P.	144,00	144,00	0,00	0,00
2211000813	Hotel Astória	801,78	801,78	0,00	0,00
2211000814	Empreendimentos Turísticos, Unipessoal, Lda.	1.415,77	1.415,77	0,00	0,00
2211000815	NOTÍCIAS DIRECT - Distribuição ao Domicílio, Lda.	204,00	204,00	0,00	0,00
2211000817	Município da Guarda	123,00	123,00	0,00	0,00
2211000819	Maria Rosa Ferreira Carvalho	1,80	1,80	0,00	0,00
2211000822	Comissão Nacional de Proteção de Dados	150,00	150,00	0,00	0,00
2211000833	BES - Novo Banco, Sa	73,30	73,30	0,00	0,00
2211000835	Residencial Ferrinho	105,00	105,00	0,00	0,00
2211000836	GALERIA VERA CRUZ - Arte Contemporânea, Lda.	19,50	19,50	0,00	0,00
2211000838	POCC - PRODUÇÕES DE CONTEÚDOS CIENTÍFICOS	3.044,25	3.044,25	0,00	0,00
2211000840	AIP - Associação Industrial Portuguesa	15.785,28	15.785,28	0,00	0,00
2211000841	Vista Alegre Atlantis, S.A.	338,60	338,60	0,00	0,00
2211000842	Rádio e Televisão de Portugal SA	12.300,00	12.300,00	0,00	0,00
2211000844	Rebello Artes Gráficas, Lda	1.990,14	1.990,14	0,00	0,00
2211000846	Balonismo – Actividades de Animação Turística, Lda	29.889,00	29.889,00	0,00	0,00
2211000847	Restaurante-Bar O Gafanhoto	2.042,50	2.042,50	0,00	0,00
2211000848	SAS - Serviços de Ação Social da Universidade de A	722,35	722,35	0,00	0,00
2211000849	IMPRESA PUBLISHING, SA	4.501,80	4.501,80	0,00	0,00
2211000850	Notária Maria Deolinda Almeida Rolo	25,09	25,09	0,00	0,00
2211000851	Jorge Luis Mendes Cruz	430,50	430,50	0,00	0,00
2211000852	HOTEL DIVINUS	340,00	340,00	0,00	0,00
2211000853	Hotel Gellert	720,00	720,00	0,00	0,00
2211000854	Livraria Papelaria Saimeiro	350,00	350,00	0,00	0,00
2211000855	Livrilhavo - Livraria Santos	150,00	150,00	0,00	0,00
2211000856	Cartola de Equações, Lda.	250,00	250,00	0,00	0,00
2211000859	Marlinda Lda.	100,00	100,00	0,00	0,00
2211000862	Correio de Albergaria	0,00	270,60	0,00	270,60
2211000863	REGIÃO BAIRRADINA	492,00	492,00	0,00	0,00
2211000864	Orquestra Filarmonia das Beiras	5.560,00	5.560,00	0,00	0,00
2211000866	MANUEL RESENDE TAVARES - REPARAÇÃO AUTOM(	137,89	137,89	0,00	0,00
2211000867	Marisqueira da Vagueira	450,00	450,00	0,00	0,00
2211000869	LIVRARIA RINO, LDA.	350,00	350,00	0,00	0,00

## CI REGIÃO DE AVEIRO

Mês de Dezembro

Ano: 2014

Conta	Designação	Mov. Débito	Mov. Crédito	Saldo/Débito	Saldo Crédito
2211000871	Virgilio Mendes Porto	22,25	22,25	0,00	0,00
2211000872	RITMO DA AMIZADE, LDA.	9,50	9,50	0,00	0,00
2211000873	Associação de Estudo de Direito Regional e Local	60,00	60,00	0,00	0,00
2211000877	CASA AVEIRO Retail Park	47,97	47,97	0,00	0,00
2211000878	ESTALAGEM QUINTA DO LOUREDO	687,50	687,50	0,00	0,00
2211000879	1bigo-produção de eventos	1.396,05	1.396,05	0,00	0,00
2211000880	Officina Digital - Impressão e Artes Gráficas, Lda	974,16	974,16	0,00	0,00
24	Estado e outros entes públicos	401.370,87	371.591,95	29.778,92	0,00
242	Retenção de impostos sobre rendimentos	72.777,82	78.148,76	0,00	5.370,94
2421	Trabalho dependente	63.193,00	67.991,00	0,00	4.798,00
2422	Trabalho independente	9.584,82	10.157,76	0,00	572,94
243	Imposto sobre o valor acrescentado (IVA)	217.225,16	173.781,61	43.443,55	0,00
2432	IVA Dedutível	43.443,55	43.443,55	0,00	0,00
24322	IVA Ded. Imobilizado	43.443,55	43.443,55	0,00	0,00
243223	IVA Ded.-Imob.-Taxa Normal	43.443,55	43.443,55	0,00	0,00
2432231	IVA Ded.-Imob.-Tx.Nor.-M.Nac.	43.443,55	43.443,55	0,00	0,00
2433	IVA Liquidado	2,47	2,47	0,00	0,00
24331	IVA Liq.-Operações Gerais	2,47	2,47	0,00	0,00
243313	IVA Liq.-Op.Ger.-Taxa Normal	2,47	2,47	0,00	0,00
2433131	IVA Liq.-Op.Ger.-Tx.Nor.-M.Nac.	2,47	2,47	0,00	0,00
2435	IVA Apuramento	86.887,10	86.887,10	0,00	0,00
24351	IVA Apur. resultante Apur. Normal	86.887,10	86.887,10	0,00	0,00
2436	IVA a Pagar	4,94	4,94	0,00	0,00
24361	IVA Pagar resultante Apur. Normal	2,47	2,47	0,00	0,00
24361000101	DIRECÇÃO-GERAL DO TESOURO	2,47	2,47	0,00	0,00
24362	IVA a Pagar aguardando processo despesa	2,47	2,47	0,00	0,00
24362000101	DIRECÇÃO-GERAL DO TESOURO	2,47	2,47	0,00	0,00
2437	IVA a Recuperar	86.887,10	43.443,55	43.443,55	0,00
24371	IVA Recuperar resultante Apur. Normal	86.887,10	43.443,55	43.443,55	0,00
245	Contribuições para a Segurança Social	111.367,89	119.661,58	0,00	8.293,69
2451	Encargos da entidade	74.693,29	80.187,38	0,00	5.494,09
24511	Encargos da entidade - CGA	9.542,01	10.305,04	0,00	763,03
24511000041	CAIXA GERAL DE APOSENTAÇÕES	9.542,01	10.305,04	0,00	763,03
24513	Encargos da Entidade - ADSE	1.424,48	1.424,48	0,00	0,00
24513000072	ADSE-DIRECÇÃO GERAL DE PROTECÇÃO SOCIAL A	1.424,48	1.424,48	0,00	0,00
24514	Encargos da Entidade - SEGURANÇA SOCIAL	63.726,80	68.457,86	0,00	4.731,06
24514000134	Centro Distrital da Segurança Social de Aveiro	63.726,80	68.457,86	0,00	4.731,06
2452	Encargos do Pessoal	36.674,60	39.474,20	0,00	2.799,60
24521	Encargos do Pessoal - CGA	4.475,24	4.828,65	0,00	353,41
24522	Encargos do Pessoal - ADSE	1.234,06	1.346,51	0,00	112,45
24524	Encargos do Pessoal - Taxa social única 11%	30.965,30	33.299,04	0,00	2.333,74
25	Devedores e credores pela execução do orçamento	8.840.091,17	8.840.091,17	0,00	0,00
251	Devedores pela execução do orçamento	5.768.082,03	5.768.082,03	0,00	0,00
2511	Devedores execução orçamento - Exercício Corrente	1.530.742,77	1.116.878,41	413.864,36	0,00
251105	Rendimentos da propriedade	3.419,11	3.419,11	0,00	0,00
25110502	Juros-Sociedades financeiras	3.419,11	3.419,11	0,00	0,00
2511050201	Bancos e outras instituições financeiras	3.419,11	3.419,11	0,00	0,00
251106	Transferências correntes	1.272.513,88	1.081.627,43	190.886,45	0,00
25110603	Administração central	785.820,16	711.313,59	74.506,57	0,00
2511060301	Estado	165.429,00	165.429,00	0,00	0,00
251106030101	Fundo de Equilíbrio Financeiro	165.429,00	165.429,00	0,00	0,00

## CI REGIÃO DE AVEIRO



Mês de Dezembro

Ano: 2014

Conta	Designação	Mov. Débito	Mov. Crédito	Saldo Débito	Saldo Crédito
2511060306	Estado-Particip.comunit.projectos co-financiados	617.531,00	543.024,43	74.506,57	0,00
2511060309	Serv.fund.autón.-Subsist.prot.famil.polit.act.EFP	2.860,16	2.860,16	0,00	0,00
25110605	Administração local	486.693,72	370.313,84	116.379,88	0,00
2511060501	Continente	486.693,72	370.313,84	116.379,88	0,00
251106050101	Quotas	340.365,00	270.386,00	69.979,00	0,00
251106050102	Comparticipação camarária	146.328,72	99.927,84	46.400,88	0,00
251107	Venda de bens e serviços correntes	13,21	13,21	0,00	0,00
25110701	Venda de bens	13,21	13,21	0,00	0,00
2511070102	Livros e documentação técnica	13,21	13,21	0,00	0,00
251108	Outras receitas correntes	141,26	141,26	0,00	0,00
25110801	Outras	141,26	141,26	0,00	0,00
2511080199	Outras	141,26	141,26	0,00	0,00
251108019999	Diversas	141,26	141,26	0,00	0,00
251110	Transferências de capital	254.655,31	31.677,40	222.977,91	0,00
25111003	Administração central	231.240,93	14.166,69	217.074,24	0,00
2511100307	Estado-Particip.comunitária project.co-financiados	202.907,55	0,00	202.907,55	0,00
2511100308	Serviços e fundos autónomos	28.333,38	14.166,69	14.166,69	0,00
25111005	Administração local	23.414,38	17.510,71	5.903,67	0,00
2511100501	Contínente	23.414,38	17.510,71	5.903,67	0,00
2512	Devedores pela execução do orçamentos findos	2.891.236,76	229.224,09	2.662.012,67	0,00
251206	Transferências correntes	433.543,84	177.970,52	255.573,32	0,00
25120603	Administração central	129.784,52	118.749,03	11.035,49	0,00
2512060306	Estado-Particip.comunil.projectos co-financiados	129.784,52	118.749,03	11.035,49	0,00
25120605	Administração local	303.759,32	59.221,49	244.537,83	0,00
2512060501	Continente	303.759,32	59.221,49	244.537,83	0,00
251206050101	Quotas	185.611,14	5.884,70	179.726,44	0,00
251206050102	Comparticipação camarária	118.148,18	53.336,79	64.811,39	0,00
251210	Transferências de capital	2.457.692,92	51.253,57	2.406.439,35	0,00
25121003	Administração central	87.524,35	0,00	87.524,35	0,00
2512100307	Estado-Particip.comunitária project.co-financiados	87.524,35	0,00	87.524,35	0,00
25121005	Administração local	2.370.168,57	51.253,57	2.318.915,00	0,00
2512100501	Continente	2.370.168,57	51.253,57	2.318.915,00	0,00
2519	Reflexão de devedores pela execução do orçamento	1.346.102,50	4.421.979,53	0,00	3.075.877,03
252	Credores pela execução do orçamento	3.072.009,14	3.072.009,14	0,00	0,00
2521	Orçamento do exercício	1.434.885,88	1.443.386,76	0,00	8.500,88
252101	Administração Autárquica	1.434.885,88	1.443.386,76	0,00	8.500,88
25210103	ORGÃOS DA ASSOCIAÇÃO	1.434.885,88	1.443.386,76	0,00	8.500,88
2521010301	Despesas com o pessoal	439.622,68	445.116,77	0,00	5.494,09
252101030101	Remunerações certas e permanentes	357.763,32	357.763,32	0,00	0,00
25210103010104	Pessoal quadros-Regime contrato individ. trabalho	85.633,37	85.633,37	0,00	0,00
2521010301010401	Pessoal em funções	85.633,37	85.633,37	0,00	0,00
25210103010106	Pessoal contratado a termo	141.676,57	141.676,57	0,00	0,00
2521010301010601	Pessoal em funções	141.676,57	141.676,57	0,00	0,00
25210103010107	Pessoal em regime de tarefa ou avença	18.348,84	18.348,84	0,00	0,00
25210103010109	Pessoal em qualquer outra situação	39.311,52	39.311,52	0,00	0,00
25210103010111	Representação	11.444,41	11.444,41	0,00	0,00
25210103010113	Subsidio de refeição	15.329,30	15.329,30	0,00	0,00
25210103010114	Subsidio de férias e de Natal	46.019,31	46.019,31	0,00	0,00
252101030102	Abonos variáveis ou eventuais	10.193,16	10.193,16	0,00	0,00
25210103010204	Ajudas de custo	1.766,21	1.766,21	0,00	0,00
25210103010213	Outros suplementos e prémios	8.426,95	8.426,95	0,00	0,00



## CI REGIÃO DE AVEIRO

Mês de Dezembro

Ano: 2014

Conta	Designação	Mov. Débito	Mov. Crédito	Saldo Débito	Saldo Crédito
2521010301021302	Outros	8.426,95	8.426,95	0,00	0,00
252101030103	Segurança social	71.666,20	77.160,29	0,00	5.494,09
25210103010305	Contribuições para a segurança social	69.839,65	75.333,74	0,00	5.494,09
2521010301030501	Assistência na doença funcionários públicos (ADSE)	1.424,48	1.424,48	0,00	0,00
2521010301030502	Seg. soc. pes. reg. cont. trab. funç. púb. (RCTFP)	67.401,92	72.896,01	0,00	5.494,09
2521010301030502	Caixa Geral de Aposentações	8.899,45	9.662,48	0,00	763,03
2521010301030502	Segurança Social - Regime Geral	58.502,47	63.233,53	0,00	4.731,06
2521010301030503	Outros	1.013,25	1.013,25	0,00	0,00
25210103010309	Seguros	1.826,55	1.826,55	0,00	0,00
2521010301030901	Seguros acidentes trabalho doenças profissionais	1.826,55	1.826,55	0,00	0,00
2521010302	Aquisição de bens e serviços	384.683,03	387.549,92	0,00	2.866,89
252101030201	Aquisição de bens	5.092,90	5.188,95	0,00	96,05
25210103020102	Combustíveis e lubrificantes	2.380,38	2.476,43	0,00	96,05
2521010302010202	Gasóleo	2.380,38	2.476,43	0,00	96,05
25210103020104	Limpeza e higiene	334,57	334,57	0,00	0,00
25210103020108	Material de escritório	602,84	602,84	0,00	0,00
25210103020115	Prémios, condecorações e ofertas	1.200,00	1.200,00	0,00	0,00
25210103020117	Ferramentas e utensílios	113,83	113,83	0,00	0,00
25210103020118	Livros e documentação técnica	60,00	60,00	0,00	0,00
25210103020119	Artigos honoríficos e de decoração	215,19	215,19	0,00	0,00
25210103020121	Outros bens	186,09	186,09	0,00	0,00
252101030202	Aquisição de serviços	379.590,13	382.360,97	0,00	2.770,84
25210103020201	Encargos das instalações	8.068,81	9.900,90	0,00	1.832,09
25210103020202	Limpeza e higiene	5.783,43	6.204,71	0,00	421,28
25210103020203	Conservação de bens	11.666,36	11.666,36	0,00	0,00
25210103020209	Comunicações	7.115,21	7.362,08	0,00	246,87
25210103020212	Seguros	1.259,77	1.259,77	0,00	0,00
25210103020213	Deslocações e estadas	12.119,71	12.119,71	0,00	0,00
25210103020214	Estudos, pareceres, projectos e consultadoria	106.028,49	106.028,49	0,00	0,00
2521010302021401	Formação	31.032,41	31.032,41	0,00	0,00
2521010302021404	QCIRA	45.817,50	45.817,50	0,00	0,00
2521010302021406	Geral	750,00	750,00	0,00	0,00
2521010302021410	Mobilidade	20.534,85	20.534,85	0,00	0,00
2521010302021411	Promoção Protecção Produção Enguias	5.771,98	5.771,98	0,00	0,00
2521010302021412	Aqua-add	2.121,75	2.121,75	0,00	0,00
25210103020215	Formação	152,00	152,00	0,00	0,00
25210103020216	Seminários, exposições e similares	15.155,04	15.155,04	0,00	0,00
25210103020217	Publicidade	130.407,29	130.677,89	0,00	270,60
25210103020219	Assistência técnica	2.728,99	2.728,99	0,00	0,00
25210103020220	Outros trabalhos especializados	77.540,01	77.540,01	0,00	0,00
25210103020222	Serviços de saúde	146,00	146,00	0,00	0,00
25210103020225	Outros serviços	1.419,02	1.419,02	0,00	0,00
2521010304	Transferências correntes	232.753,83	232.753,83	0,00	0,00
252101030403	Administração central	3.150,00	3.150,00	0,00	0,00
25210103040305	Serviços e fundos autónomos	3.150,00	3.150,00	0,00	0,00
252101030405	Administração local	196.053,83	196.053,83	0,00	0,00
25210103040501	Continente	196.053,83	196.053,83	0,00	0,00
2521010304050101	Municípios	194.853,83	194.853,83	0,00	0,00
2521010304050103	Serviços autónomos da administração local	1.200,00	1.200,00	0,00	0,00
252101030407	Instituições sem fins lucrativos	32.000,00	32.000,00	0,00	0,00
25210103040701	Instituições sem fins lucrativos	32.000,00	32.000,00	0,00	0,00

## CI REGIÃO DE AVEIRO

Mês de Dezembro

Ano: 2014

Conta	Designação	Mov. Débito	Mov. Crédito	Saldo Débito	Saldo Crédito
252101030409	Resto do mundo	1.550,00	1.550,00	0,00	0,00
25210103040901	União Europeia-Instituições	1.550,00	1.550,00	0,00	0,00
2521010306	Outras despesas correntes	79.167,26	79.167,26	0,00	0,00
252101030602	Diversas	79.167,26	79.167,26	0,00	0,00
25210103060201	Impostos e taxas	272,33	272,33	0,00	0,00
25210103060203	Outras	78.894,93	78.894,93	0,00	0,00
2521010306020301	Outras restituições	78.752,03	78.752,03	0,00	0,00
2521010306020302	IVA pago	2,47	2,47	0,00	0,00
2521010306020304	Serviços bancários	140,43	140,43	0,00	0,00
2521010307	Aquisição de bens de capital	298.659,08	298.798,98	0,00	139,90
252101030701	Investimentos	261.335,15	261.475,05	0,00	139,90
25210103070107	Equipamento de informática	9.191,36	9.331,26	0,00	139,90
25210103070108	Software informático	440,96	440,96	0,00	0,00
25210103070109	Equipamento administrativo	5.431,13	5.431,13	0,00	0,00
25210103070110	Equipamento básico	232.328,54	232.328,54	0,00	0,00
2521010307011003	Equipamento de prevenção de riscos	232.328,54	232.328,54	0,00	0,00
25210103070113	Investimentos incorpóreos	9.977,76	9.977,76	0,00	0,00
2521010307011303	CARTOGRAFIA	9.977,76	9.977,76	0,00	0,00
25210103070115	Outros investimentos	3.965,40	3.965,40	0,00	0,00
252101030703	Bens de domínio público	37.323,93	37.323,93	0,00	0,00
25210103070303	Outras construções e infraestruturas	37.323,93	37.323,93	0,00	0,00
2521010307030313	Outros	37.323,93	37.323,93	0,00	0,00
2522	Orçamento de exercícios findos	57.108,53	136.627,97	0,00	79.519,44
252201	Administração Autárquica	57.108,53	136.627,97	0,00	79.519,44
25220103	ORGÃOS DA ASSOCIAÇÃO	57.108,53	136.627,97	0,00	79.519,44
2522010301	Despesas com o pessoal	4.853,64	4.853,64	0,00	0,00
252201030103	Segurança social	4.853,64	4.853,64	0,00	0,00
25220103010305	Contribuições para a segurança social	4.853,64	4.853,64	0,00	0,00
2522010301030502	Seg. soc. pes. reg. cont. trab. func. púb. (RCTFP)	4.853,64	4.853,64	0,00	0,00
2522010301030502	Caixa Geral de Aposentações	642,56	642,56	0,00	0,00
2522010301030502	Segurança Social - Regime Geral	4.211,08	4.211,08	0,00	0,00
2522010302	Aquisição de bens e serviços	12.292,79	12.292,79	0,00	0,00
252201030202	Aquisição de serviços	12.292,79	12.292,79	0,00	0,00
25220103020201	Encargos das instalações	1.692,89	1.692,89	0,00	0,00
25220103020202	Limpeza e higiene	578,10	578,10	0,00	0,00
25220103020209	Comunicações	181,80	181,80	0,00	0,00
25220103020217	Publicidade	9.225,00	9.225,00	0,00	0,00
25220103020220	Outros trabalhos especializados	615,00	615,00	0,00	0,00
2522010304	Transferências correntes	39.822,20	39.822,20	0,00	0,00
252201030405	Administração local	39.822,20	39.822,20	0,00	0,00
25220103040501	Continente	39.822,20	39.822,20	0,00	0,00
2522010304050101	Municípios	39.822,20	39.822,20	0,00	0,00
2522010307	Aquisição de bens de capital	139,90	0,00	139,90	0,00
252201030701	Investimentos	139,90	0,00	139,90	0,00
25220103070107	Equipamento de informática	139,90	0,00	139,90	0,00
2522010308	Transferências de capital	0,00	79.659,34	0,00	79.659,34
252201030805	Administração local	0,00	79.659,34	0,00	79.659,34
25220103080501	Continente	0,00	79.659,34	0,00	79.659,34
2522010308050101	Municípios	0,00	79.659,34	0,00	79.659,34
2529	Reflexão de credores pela execução do orçamento	1.580.014,73	1.491.994,41	88.020,32	0,00
26	Outros devedores e credores	5.456.075,61	10.266.976,01	0,00	4.810.900,40

## CI REGIÃO DE AVEIRO

Mês de Dezembro

Ano: 2014

Conta	Designação	Mov. Débito	Mov. Crédito	Saldo Débito	Saldo Crédito
261	Fornecedores de imobilizado	293.524,45	293.524,45	0,00	0,00
2611	Fornecedores de imobilizado, c/c	293.524,45	293.524,45	0,00	0,00
26111	Fornecedores imobilizado - Mercado Nacional	293.524,45	293.524,45	0,00	0,00
26111000108	Staples Portugal - Equipamento de Escritório, S.A.	228,90	228,90	0,00	0,00
26111000184	Continente Hipermercados, S.A.	139,90	139,90	0,00	0,00
26111000185	ESTEREOFOTO, S.A.	4.428,00	4.428,00	0,00	0,00
26111000237	MAX-MAT AVEIRO/MODELO, S.A.	20,37	20,37	0,00	0,00
26111000423	HERCULANO R. MARQUES & FILHOS, LDA.	246,00	246,00	0,00	0,00
26111000604	ExtinLândia	328,41	328,41	0,00	0,00
26111000606	RIS2048 - Sistemas Informáticos e Comunicações.Lda	9.896,91	9.896,91	0,00	0,00
26111000740	SOCARTO - Sociedade de Levantamentos Topo-Cartogr	5.549,76	5.549,76	0,00	0,00
26111000807	Angels Season	901,10	901,10	0,00	0,00
26111000808	WORTEN - EQUIPAMENTOS PARA O LAR, S.A.	319,89	319,89	0,00	0,00
26111000811	SECUR - Comércio e representações, Lda.	232.328,54	232.328,54	0,00	0,00
26111000816	Centro Grafico do Minho	103,94	103,94	0,00	0,00
26111000821	Projecttime - Soluções Integradas	1.538,90	1.538,90	0,00	0,00
26111000858	Construtora Santovaiense - Construção Civil e Obra	37.323,93	37.323,93	0,00	0,00
26111000874	PhoneHouse	169,90	169,90	0,00	0,00
262	Pessoal	349.981,18	349.981,18	0,00	0,00
2621	Remunerações a pagar membros órgãos autárquicos	8.929,87	8.929,87	0,00	0,00
26211	Rem. membros órgãos autárq.-Senhas presença/Aj.Cus	8.929,87	8.929,87	0,00	0,00
2622	Remunerações a pagar ao pessoal	340.833,15	340.833,15	0,00	0,00
26222	Pessoal em qualquer outra situação	235.256,55	235.256,55	0,00	0,00
262221	Pessoal com contrato a termo Certo	54.954,43	54.954,43	0,00	0,00
262222	Outras Situações	180.302,12	180.302,12	0,00	0,00
26223	Pessoal com contrato por tempo Indeterminado	105.576,60	105.576,60	0,00	0,00
2629	Outras operações com o pessoal	218,16	218,16	0,00	0,00
2629000341	JOSÉ AGOSTINHO RIBAU ESTEVES	60,10	60,10	0,00	0,00
2629000383	JOSÉ ALBERTO MONTEIRO AUGUSTO DOS ANJOS	158,06	158,06	0,00	0,00
264	Administração autárquica	827.551,46	455.521,11	372.030,35	0,00
2642	Municípios	827.551,46	455.521,11	372.030,35	0,00
2642000006	MUNICÍPIO DE OVAR	75.499,49	60.253,72	15.245,77	0,00
2642000011	MUNICÍPIO DE OLIVEIRA DO BAIRRO	29.856,31	29.856,31	0,00	0,00
2642000016	MUNICÍPIO DE ÁGUEDA	55.671,11	50.671,11	5.000,00	0,00
2642000017	MUNICÍPIO DE ÍLHAVO	54.767,73	54.767,73	0,00	0,00
2642000018	MUNICÍPIO DA MURTOSA	41.866,76	41.866,76	0,00	0,00
2642000025	MUNICÍPIO DE ALBERGARIA-A-VELHA	32.329,67	32.329,67	0,00	0,00
2642000027	MUNICÍPIO DE VAGOS	88.126,74	75.175,86	12.950,88	0,00
2642000111	MUNICÍPIO DE SEVER DO VOUGA	21.767,02	21.767,02	0,00	0,00
2642000121	MUNICÍPIO DE AVEIRO	346.132,46	9.072,20	337.060,26	0,00
2642000174	MUNICÍPIO DE ESTARREJA	38.871,25	37.097,81	1.773,44	0,00
2642000427	MUNICÍPIO DE ANADIA	42.662,92	42.662,92	0,00	0,00
268	Devedores e credores diversos	3.985.018,52	9.167.949,27	0,00	5.182.930,75
2681	Devedores de Rendimentos de Propriedade	3.419,71	3.419,71	0,00	0,00
26811	Juros de Depósitos à Ordem	3.419,71	3.419,71	0,00	0,00
26811000001	CAIXA GERAL DE DEPÓSITOS - Ag. Avenida	19,44	19,44	0,00	0,00
26811000005	NÃO USAR	2,63	2,63	0,00	0,00
26811000833	BES - Novo Banco, Sa	3.397,64	3.397,64	0,00	0,00
2682	Devedores de transferências para autarquias locais	3.590.854,49	887.007,81	2.703.846,68	0,00
26821	Estado	196.622,54	182.455,85	14.166,69	0,00
26821000004	DGAL - Direcção-Geral das Autarquias Locais	165.429,00	165.429,00	0,00	0,00

## CI REGIÃO DE AVEIRO

Mês de Dezembro

Ano: 2014

Conta	Designação	Mov. Débito	Mov. Crédito	Saldo Débito	Saldo Crédito
26821000023	INSTITUTO DE EMPREGO E FORMAÇÃO PROFISSIO	2.860,16	2.860,16	0,00	0,00
26821000861	Autoridade Nacional de Proteção Civil	28.333,38	14.166,69	14.166,69	0,00
26822	Município	2.356.484,53	42.778,50	2.313.706,03	0,00
26822000011	MUNICÍPIO DE OLIVEIRA DO BAIRRO	136.771,34	0,00	136.771,34	0,00
26822000016	MUNICÍPIO DE ÁGUEDA	96.706,33	0,00	96.706,33	0,00
26822000017	MUNICÍPIO DE ÍLHAVO	188.627,33	0,00	188.627,33	0,00
26822000018	MUNICÍPIO DA MURTOSA	179.072,50	0,00	179.072,50	0,00
26822000027	MUNICÍPIO DE VAGOS	103.280,27	42.778,50	60.501,77	0,00
26822000121	MUNICÍPIO DE AVEIRO	1.236.318,10	0,00	1.236.318,10	0,00
26822000174	MUNICÍPIO DE ESTARREJA	415.708,66	0,00	415.708,66	0,00
26823	Dev. Div. - Fundos comunitários	1.037.747,42	661.773,46	375.973,96	0,00
2682302	Fundos Comunitários - Formação	35.922,77	6.826,44	29.096,33	0,00
2682302000419	QREN - POPH - Programa Operacional Potencial Humar	35.922,77	6.826,44	29.096,33	0,00
2682303	Fundos Comunitários - Operação +Maria 2008-2009	87.524,35	0,00	87.524,35	0,00
2682303000537	Agência para o Desenvolvimento e Coesão, I.P.	87.524,35	0,00	87.524,35	0,00
2682305	Fundos Comunitários - Contratualização	144.474,20	135.228,62	9.245,58	0,00
2682305000537	Agência para o Desenvolvimento e Coesão, I.P.	144.474,20	135.228,62	9.245,58	0,00
2682307	Fundos Comunitários - GAC-RA	51.078,49	51.078,49	0,00	0,00
2682307000642	IFAP-Instituto de Financiamento da Agricultura e P	51.078,49	51.078,49	0,00	0,00
2682308	Fundos Comunitários - Promoção, Proteção Enguias	10.558,53	0,00	10.558,53	0,00
2682308000642	IFAP-Instituto de Financiamento da Agricultura e P	10.558,53	0,00	10.558,53	0,00
2682309	Fundos Comunitários - INTERREG - Aqua-add	57.567,41	40.926,35	16.641,06	0,00
2682309000756	GEMEENTE EINDHOVEN-Municipality of Eindhoven	57.567,41	40.926,35	16.641,06	0,00
2682310	Fundos Comunitários - RUCI	341.594,84	321.594,28	20.000,56	0,00
2682310000537	Agência para o Desenvolvimento e Coesão, I.P.	341.594,84	321.594,28	20.000,56	0,00
2682311	Fundos Comunitários - Campanha Promoc. Prod.Ria	67.174,39	67.174,39	0,00	0,00
2682311000642	IFAP-Instituto de Financiamento da Agricultura e P	67.174,39	67.174,39	0,00	0,00
2682312	Fundos Comunitários - QCIRA	38.944,89	38.944,89	0,00	0,00
2682312000537	Agência para o Desenvolvimento e Coesão, I.P.	38.944,89	38.944,89	0,00	0,00
2682313	Fundos Comunitários - Prev. Gestão Riscos	160.552,25	0,00	160.552,25	0,00
2682313000537	Agência para o Desenvolvimento e Coesão, I.P.	160.552,25	0,00	160.552,25	0,00
2682314	Fundos Comunitários - Produção Cartografia	42.355,30	0,00	42.355,30	0,00
2682314000537	Agência para o Desenvolvimento e Coesão, I.P.	42.355,30	0,00	42.355,30	0,00
2684	Credores de transferências das autarquias locais	264.679,36	344.338,71	0,00	79.659,35
26842	Cred. Div. - Municípios	234.679,36	314.338,71	0,00	79.659,35
2684202	Cred. p/ Atribuição transf. - Operação +Maria	0,00	79.659,35	0,00	79.659,35
2684202000006	MUNICÍPIO DE OVAR	0,00	8.295,22	0,00	8.295,22
2684202000011	MUNICÍPIO DE OLIVEIRA DO BAIRRO	0,00	7.387,60	0,00	7.387,60
2684202000016	MUNICÍPIO DE ÁGUEDA	0,00	7.862,65	0,00	7.862,65
2684202000017	MUNICÍPIO DE ÍLHAVO	0,00	6.149,12	0,00	6.149,12
2684202000018	MUNICÍPIO DA MURTOSA	0,00	5.267,60	0,00	5.267,60
2684202000024	MUNICÍPIO DE MIRA	0,00	5.862,06	0,00	5.862,06
2684202000025	MUNICÍPIO DE ALBERGARIA-A-VELHA	0,00	7.943,42	0,00	7.943,42
2684202000027	MUNICÍPIO DE VAGOS	0,00	5.581,41	0,00	5.581,41
2684202000111	MUNICÍPIO DE SEVER DO VOUGA	0,00	5.784,49	0,00	5.784,49
2684202000121	MUNICÍPIO DE AVEIRO	0,00	6.202,09	0,00	6.202,09
2684202000174	MUNICÍPIO DE ESTARREJA	0,00	7.893,33	0,00	7.893,33
2684202000427	MUNICÍPIO DE ANADIA	0,00	5.430,36	0,00	5.430,36
2684203	Cred. p/ Atribuição transf.- RUCI	234.676,03	234.676,03	0,00	0,00
2684203000006	MUNICÍPIO DE OVAR	29.651,78	29.651,78	0,00	0,00
2684203000011	MUNICÍPIO DE OLIVEIRA DO BAIRRO	18.447,55	18.447,55	0,00	0,00

## CI REGIÃO DE AVEIRO

Mês de Dezembro

Ano. 2014

Conta	Designação	Mov. Débito	Mov. Crédito	Saldo Débito	Saldo Crédito
2684203000016	MUNICÍPIO DE ÁGUEDA	22.593,00	22.593,00	0,00	0,00
2684203000017	MUNICÍPIO DE ÍLHAVO	29.620,33	29.620,33	0,00	0,00
2684203000018	MUNICÍPIO DA MURTOSA	14.751,39	14.751,39	0,00	0,00
2684203000025	MUNICÍPIO DE ALBERGARIA-A-VELHA	18.288,89	18.288,89	0,00	0,00
2684203000027	MUNICÍPIO DE VAGOS	20.901,67	20.901,67	0,00	0,00
26842030000111	MUNICÍPIO DE SEVER DO VOUGA	26.674,33	26.674,33	0,00	0,00
26842030000121	MUNICÍPIO DE AVEIRO	10.292,06	10.292,06	0,00	0,00
26842030000174	MUNICÍPIO DE ESTARREJA	23.648,95	23.648,95	0,00	0,00
26842030000427	MUNICÍPIO DE ANADIA	19.806,08	19.806,08	0,00	0,00
2684299	OCD - Credores de transferências Diversos	3,33	3,33	0,00	0,00
2684299000134	Centro Distrital da Segurança Social de Aveiro	3,33	3,33	0,00	0,00
26843	Cred. Div - Associações Privadas	30.000,00	30.000,00	0,00	0,00
26843000619	Cooperativa Cultural e Recreativa da Gafanha da Na	2.500,00	2.500,00	0,00	0,00
26843000675	Grupo Folclórico "Os Fogueteiros de Arada"	1.000,00	1.000,00	0,00	0,00
26843000676	Associação Desportiva da Taboeira	2.500,00	2.500,00	0,00	0,00
26843000679	Rancho Folclórico "Os Camponeses da Beira Ria"	2.500,00	2.500,00	0,00	0,00
26843000726	Associação de Atletismo de Aveiro	2.500,00	2.500,00	0,00	0,00
26843000729	Associação Beneficiente, Cultura e Recreio da Mama	2.500,00	2.500,00	0,00	0,00
26843000823	Associação Fermentelense de Assist. a Crianças e P	2.500,00	2.500,00	0,00	0,00
26843000824	Excepção BTT - Clube de Ciclismo	2.500,00	2.500,00	0,00	0,00
26843000825	Moita Rugby Clube da Bairrada	2.500,00	2.500,00	0,00	0,00
26843000826	Associação Desportiva Cultural de São Jacinto	750,00	750,00	0,00	0,00
26843000827	Estarreja Andebol Clube	2.500,00	2.500,00	0,00	0,00
26843000828	Sporting Clube de Esmoriz	1.500,00	1.500,00	0,00	0,00
26843000829	Juventude Académica Pessegueirense	1.000,00	1.000,00	0,00	0,00
26843000830	Associação Irmãos Unidos das Talhadas	750,00	750,00	0,00	0,00
26843000831	Associação Desportiva e Cultural Sosense	2.000,00	2.000,00	0,00	0,00
26843000832	Associação Diferentes e Especiais	500,00	500,00	0,00	0,00
2685	Cred. Div - Credores por depósitos de garantia	12,72	12,72	0,00	0,00
26852	Outros	12,72	12,72	0,00	0,00
2688	Outros devedores diversos	140,66	140,66	0,00	0,00
26881	ODD - Diversos	140,66	140,66	0,00	0,00
26881000203	SIPEARTE-SILVÉRIO COSTA PEQUENO	140,66	140,66	0,00	0,00
2689	Outros credores diversos	125.911,58	7.933.029,66	0,00	7.807.118,08
26894	OCD - Prestação de serviços	41.910,73	41.910,73	0,00	0,00
26894000187	MARCELO CAETANO MARTINS DELGADO	1.692,00	1.692,00	0,00	0,00
26894000267	ANA CLÁUDIA GUEDES DE ALMEIDA	2.604,34	2.604,34	0,00	0,00
26894000350	ANA ISABEL DA COSTA SANTOS	3.096,04	3.096,04	0,00	0,00
26894000545	MÁRIO MIGUEL FÉLIX PINTO DO COUTO	17.733,84	17.733,84	0,00	0,00
26894000643	Ricardo Portela	1.488,15	1.488,15	0,00	0,00
26894000682	Antonio Jorge Serra Ferreira	615,00	615,00	0,00	0,00
26894000787	VIRGÍNIA DA SILVA VALENTE PINHO	445,68	445,68	0,00	0,00
26894000818	Ana Isabel Moz Guedes Aragão	11.500,00	11.500,00	0,00	0,00
26894000820	Cristina Alexandra Taquelim Vicente	400,00	400,00	0,00	0,00
26894000834	Miguel Mendes Clara	1.335,48	1.335,48	0,00	0,00
26894000839	Ana Mafalda Milhões Aires	633,20	633,20	0,00	0,00
26894000865	Andreia Alexandre de Oliveira brites	367,00	367,00	0,00	0,00
26895	OCD - Restituições	78.752,03	78.752,03	0,00	0,00
26895000537	Agência para o Desenvolvimento e Coesão, I.P.	78.752,03	78.752,03	0,00	0,00
26896	OCD - Quotizações / Participações	4.750,00	7.811.868,08	0,00	7.807.118,08
26896000513	POLIS LITORAL - Ria de Aveiro	0,00	7.413.368,08	0,00	7.413.368,08

## CI REGIÃO DE AVEIRO

Mês de Dezembro

Ano: 2014

Conta	Designação	Mov. Débito	Mov. Crédito	Saldo Débito	Saldo Crédito
26896000528	ACF BAI XO VOUGA-Associação para a Certificação Flo	800,00	800,00	0,00	0,00
26896000540	Comunidade Portuária de Aveiro	1.200,00	1.200,00	0,00	0,00
26896000633	PCI Parque de Ciência e Inovação, S.A.	0,00	393.750,00	0,00	393.750,00
26896000786	RETE-Associazione per la Collabozione tra Porti e	1.550,00	1.550,00	0,00	0,00
26896000860	Associação Oceano XXI	1.200,00	1.200,00	0,00	0,00
26897	Ajudas de custo / Reembolsos deslocações	107,64	107,64	0,00	0,00
26897000158	RODOLFO MAIA CAPRICHOSO	107,64	107,64	0,00	0,00
26899	OCD - Diversos	391,18	391,18	0,00	0,00
26899000340	JOSÉ EDUARDO ALVES VALENTE DE MATOS	225,13	225,13	0,00	0,00
26899000788	Antonio Paulo Nunes Coelho da Rocha	91,05	91,05	0,00	0,00
26899000806	RUI DIAS	75,00	75,00	0,00	0,00
27	Acréscimos e diferimentos	1.691.051,04	10.061.878,10	0,00	8.370.827,06
271	Acréscimos de proveitos	444.103,45	185.086,81	259.016,64	0,00
2711	Ac. Prov. - Juros a receber	38,86	0,00	38,86	0,00
2715	Ac. Prov-Estado-Partic.comunit. project.co-financ	231.744,46	93.835,81	137.908,65	0,00
27151	Ac. Prov-Projeto Campanha Promocional	45.635,32	16.766,73	28.868,59	0,00
27152	Ac. Prov-Projeto QCIRA	5.437,14	0,00	5.437,14	0,00
27155	Ac. Prov. Projecto - GAC RA	35.958,80	12.549,31	23.409,49	0,00
27157	Ac. Prov. Projecto - Assistência Técnica	79.915,33	29.440,07	50.475,26	0,00
27158	Ac. Prov. Projecto - RUCI	27.365,90	14.021,87	13.344,03	0,00
27159	Ac. Prov. Projecto - Aqua-add	37.431,97	21.057,83	16.374,14	0,00
2716	Ac. Prov-Compartic. Projecto - Municipios/Outros	212.320,13	91.251,00	121.069,13	0,00
27162	Ac. Prov. Compartic. Prop. Projecto - GAC RA	29.192,10	20.864,88	8.327,22	0,00
27165	Ac. Prov. Compartic. Prop. Projecto - Enguias RA	24.326,87	10.811,94	13.514,93	0,00
27166	Ac. Prov. Compartic. Prop. Projecto - PRORIA	21.281,28	21.281,28	0,00	0,00
27167	Ac. Prov. Compartic. Prop. Projeto - Campanha Prom	99.917,43	38.292,90	61.624,53	0,00
27168	Ac. Prov. Compartic. Prop. Projeto - RUCI	37.602,45	0,00	37.602,45	0,00
272	Custos diferidos	84.694,77	82.258,46	2.436,31	0,00
2721	Assinaturas anuais de jornais	90,58	0,00	90,58	0,00
2729	Outros custos diferidos	84.604,19	82.258,46	2.345,73	0,00
27291	OCD - Seguros diferidos	4.751,45	2.512,79	2.238,66	0,00
27299	OCD - Diversos	79.852,74	79.745,67	107,07	0,00
273	Acréscimos de custos	258.585,44	318.556,79	0,00	59.971,35
2732	Remunerações a liquidar	60.510,53	113.083,17	0,00	52.572,64
27321	Sub. férias + férias	49.360,28	92.276,58	0,00	42.916,30
27322	Encargos c/ férias e sub. férias	11.150,25	20.806,59	0,00	9.656,34
2739	Outros acréscimos de custos	198.074,91	205.473,62	0,00	7.398,71
27391	Transferências - Projectos	196.803,59	196.803,59	0,00	0,00
2739108	RUCI - Tranferência p/ Câmaras / UA	196.803,59	196.803,59	0,00	0,00
27392	Comunicação	389,30	481,30	0,00	92,00
27399	Diversos	882,02	8.188,73	0,00	7.306,71
274	Proveitos diferidos	903.667,38	9.475.976,04	0,00	8.572.308,66
2745	Subsidios para investimentos	890.222,91	9.455.505,81	0,00	8.565.282,90
27451	Administrações Públicas	0,00	8.451.116,46	0,00	8.451.116,46
274512	Administração Autárquica	0,00	8.451.116,46	0,00	8.451.116,46
2745121	Transferências das CM - CSoc.POLIS Litoral Ria Av	0,00	8.451.116,46	0,00	8.451.116,46
27453	Entidades Financiadoras	890.222,91	1.004.389,35	0,00	114.166,44
274531	FEDER	732.527,76	846.694,20	0,00	114.166,44
27453105	Operação +Maria	8.528,85	14.925,49	0,00	6.396,64
27453106	Contratualização - Assistência Técnica	187.041,79	190.629,52	0,00	3.587,73
274531061	Contratualização - Assist. Técnica - Adiantamento	78.752,04	78.752,04	0,00	0,00

## CI REGIÃO DE AVEIRO

Mês de Dezembro

Ano. 2014

Conta	Designação	Mov. Débito	Mov. Crédito	Saldo Débito	Saldo Crédito
274531062	Contratualização - Assist. Técnica - Ped. Reembols	108.289,75	111.877,48	0,00	3.587,73
27453107	ECTRI	22.815,98	68.447,91	0,00	45.631,93
27453109	Aqua-add - INTERREG IV C - FEDER	37.698,88	37.698,88	0,00	0,00
27453110	RUCI - FEDER	276.945,13	293.139,97	0,00	16.194,84
27453111	QCIRA - FEDER	38.944,88	38.944,88	0,00	0,00
27453112	Prev. Gestão Riscos - POVT - FEDER	160.552,25	160.552,25	0,00	0,00
27453113	Produção Cartografia - FEDER	0,00	42.355,30	0,00	42.355,30
274532	FSE	35.922,77	35.922,77	0,00	0,00
27453202	Formação POPH	35.922,77	35.922,77	0,00	0,00
274536	FEP - Fundo Europeu das Pescas	121.772,38	121.772,38	0,00	0,00
27453601	IFAP - GAC-RA	51.078,49	51.078,49	0,00	0,00
27453602	IFAP - Promoção Proteção Enguias	3.519,50	3.519,50	0,00	0,00
27453603	IFAP - Campanha Promocional Produtos Ria	67.174,39	67.174,39	0,00	0,00
2749	Outros proveitos diferidos	13.444,47	20.470,23	0,00	7.025,76
27491	Subsídios Despesas Correntes	538,99	7.564,75	0,00	7.025,76
274913	Transferências - Projetos	538,99	7.564,75	0,00	7.025,76
27491301	Cartografia 10K-Transferência Câmaras	538,99	7.564,75	0,00	7.025,76
27499	OPD - Diversos	12.905,48	12.905,48	0,00	0,00
	<b>Totais :</b>	<b>16.771.803,98</b>	<b>29.926.619,41</b>	<b>6.544.810,78</b>	<b>19.699.626,21</b>
41	Investimentos financeiros	14.070.500,00	0,00	14.070.500,00	0,00
411	Partes de capital	14.070.500,00	0,00	14.070.500,00	0,00
4114	Socied. e quase sociedad. não financeiras-Públicas	14.070.500,00	0,00	14.070.500,00	0,00
4114101	Polis Litoral Ria de Aveiro, S.A.	13.508.000,00	0,00	13.508.000,00	0,00
4114201	PCI - Parque de Ciência e Inovação, S.A.	562.500,00	0,00	562.500,00	0,00
42	Imobilizações corpóreas	2.552.487,70	202.104,08	2.350.383,62	0,00
422	Edifícios e outras construções	642.432,13	0,00	642.432,13	0,00
4221	Edifícios	152.818,90	0,00	152.818,90	0,00
42211	Sede da CIM Reg. Aveiro	152.818,90	0,00	152.818,90	0,00
4222	Outras construções	489.613,23	0,00	489.613,23	0,00
422201	ECTRI	489.613,23	0,00	489.613,23	0,00
423	Equipamento básico	1.160.321,27	0,00	1.160.321,27	0,00
42301	ECTRI - Equipamento metalomecânico	951.451,04	0,00	951.451,04	0,00
42302	ECTRI - Equipamento de Laboratório	19.985,24	0,00	19.985,24	0,00
42303	Equipamento Gestão Risco - Bombeiros	188.884,99	0,00	188.884,99	0,00
424	Equipamento transporte	338.566,47	201.964,18	136.602,29	0,00
4241	Automóveis Ligeiros	338.566,47	201.964,18	136.602,29	0,00
424101	Viatura Hyundai	32.370,19	0,00	32.370,19	0,00
424102	Viatura Rover	3.250,00	0,00	3.250,00	0,00
424103	Viatura MAN 27-81-IG	151.473,14	100.982,09	50.491,05	0,00
424104	Viatura MAN 27-82-IG	151.473,14	100.982,09	50.491,05	0,00
425	Ferramentas e utensílios	281,00	0,00	281,00	0,00
42501	Ferramentas e utensílios - Geral	281,00	0,00	281,00	0,00
426	Equipamento administrativo	361.252,72	139,90	361.112,82	0,00
4261	Equipamento Informático Hardware	153.362,75	139,90	153.222,85	0,00
426101	Eq. Inform. Hardware - Geral	27.039,12	0,00	27.039,12	0,00
426102	Eq. Inform. Hardware - Operação +Maria	24.889,63	0,00	24.889,63	0,00
426103	Eq. Inform. Hardware - SIGRia/Cartografia	77.012,84	139,90	76.872,94	0,00
426104	Eq. Inform. Hardware - Assistência Técnica	16.585,69	0,00	16.585,69	0,00
426105	Eq. Inform. Hardware - GAC	2.851,51	0,00	2.851,51	0,00
426106	Eq. Inform. Hardware - RUCI	4.983,96	0,00	4.983,96	0,00
4262	Equipamento Informático Software/Ria On Line	103.297,21	0,00	103.297,21	0,00

## CI REGIÃO DE AVEIRO

Mês de Dezembro

Ano: 2014

Conta	Designação	Mov. Débito	Mov. Crédito	Saldo Débito	Saldo Crédito
426201	Eq. Inform. Software - Geral	9.999,11	0,00	9.999,11	0,00
426202	Eq. Inform. Software - Operação +Maria	10.309,72	0,00	10.309,72	0,00
426203	Eq. Inform. Software - SIGRia	69.878,16	0,00	69.878,16	0,00
426204	Eq. Inform. Software - Assist. Técnica	9.134,28	0,00	9.134,28	0,00
426205	Eq. Inform. Software - GAC	916,07	0,00	916,07	0,00
426206	Eq. Inform. Software - RUCI	3.059,87	0,00	3.059,87	0,00
4263	Equipamento de telecomunicações	6.895,95	0,00	6.895,95	0,00
426301	Eq. de telecomunicações - Geral	6.895,95	0,00	6.895,95	0,00
4264	Equipamento, material de escritório e reprografia	73.004,00	0,00	73.004,00	0,00
42641	Mobiliário	53.433,81	0,00	53.433,81	0,00
4264101	Mobiliário - Geral	42.708,17	0,00	42.708,17	0,00
4264103	ECTRI - Mobiliário	8.199,60	0,00	8.199,60	0,00
4264104	Mobiliário - Assistência Técnica	384,86	0,00	384,86	0,00
4264105	Mobiliário - RUCI	2.141,18	0,00	2.141,18	0,00
42642	Máquinas de escritório	1.595,90	0,00	1.595,90	0,00
4264201	Máquinas de escritório - Geral	1.595,90	0,00	1.595,90	0,00
42643	Equipamento de Reprografia	17.974,29	0,00	17.974,29	0,00
4264301	Equipamento de Reprografia - Geral	1.979,36	0,00	1.979,36	0,00
4264302	Equipamento de Reprografia - Assistência Técnica	11.000,00	0,00	11.000,00	0,00
4264303	Equipamento de Reprografia - RUCI A1P1	4.994,93	0,00	4.994,93	0,00
4265	Aparelhagens e máquinas electrónicas	600,24	0,00	600,24	0,00
42651	Ap. e máq. electr. - Equip. fotográfico e cinemato	600,24	0,00	600,24	0,00
4265102	Ap. e máq. electr. - Equip. fotográfico-As.Técnica	34,44	0,00	34,44	0,00
4265103	Ap. e máq. electr. - Equip. fotográfico, cin-RUCI	565,80	0,00	565,80	0,00
4266	Equipamento de conforto e higiene	2.387,16	0,00	2.387,16	0,00
42661	Artigos e utensílios de decoração e conforto	1.265,27	0,00	1.265,27	0,00
4266101	Artigos e utensílios de decor. e conforto - Geral	1.265,27	0,00	1.265,27	0,00
42662	Equipamento de ar condicionado e de aquecimento	1.121,89	0,00	1.121,89	0,00
4266201	Eq. de ar condicionado e de aquecimento - Geral	1.121,89	0,00	1.121,89	0,00
4267	Equipamento de sinalização, alarme e segurança	2.512,89	0,00	2.512,89	0,00
42671	Equipamento de alarme	2.512,89	0,00	2.512,89	0,00
4269	Outro Eq. Administrativo	19.192,52	0,00	19.192,52	0,00
426901	Outro Eq. Administrativo - Geral	19.192,52	0,00	19.192,52	0,00
429	Outras imobilizações corpóreas	49.634,11	0,00	49.634,11	0,00
4291	Outras imobilizações corpóreas - Sites	48.921,03	0,00	48.921,03	0,00
429101	OIC - Sites PAD	28.853,17	0,00	28.853,17	0,00
429102	OIC - Portal CIM - Op. +Maria	20.067,86	0,00	20.067,86	0,00
4299	Outras imobilizações corpóreas - Diversos	713,08	0,00	713,08	0,00
42991	Outras imobilizações corpóreas - Geral	713,08	0,00	713,08	0,00
4299101	Extintores	334,83	0,00	334,83	0,00
4299102	Material sinalectica	378,25	0,00	378,25	0,00
43	Imobilizações incorpóreas	523.833,04	0,00	523.833,04	0,00
432	Despesas de investigação e desenvolvimento	520.269,93	0,00	520.269,93	0,00
43201	SIG-Consultoria	23.291,87	0,00	23.291,87	0,00
43202	Unir@Ria (Plano Intermunicipal Ordena/ Ria Aveiro)	169.247,20	0,00	169.247,20	0,00
43203	Cartografia Digital	327.730,86	0,00	327.730,86	0,00
433	Propriedade industrial e outros direitos	3.563,11	0,00	3.563,11	0,00
43301	Logótipos	3.563,11	0,00	3.563,11	0,00
44	Imobilizações em curso	93.291,39	0,00	93.291,39	0,00
443	Imobilizações em curso imobilizações incorpóreas	55.967,46	0,00	55.967,46	0,00
44301	Cartografia Topográfica Oficial 10K	55.967,46	0,00	55.967,46	0,00



## CI REGIÃO DE AVEIRO

Mês de Dezembro

Ano: 2014

Conta	Designação	Mov. Débito	Mov. Crédito	Saldo Débito	Saldo Crédito
445	Imobilizações em curso bens de domínio público	37.323,93	0,00	37.323,93	0,00
44501	Reparação de Rombos no Baixo Vouga	37.323,93	0,00	37.323,93	0,00
48	Amortizações acumuladas	202.104,08	2.955.966,00	0,00	2.753.861,92
482	De imobilizações corpóreas	202.104,08	2.432.532,26	0,00	2.230.428,18
4822	Edifícios e outras construções	0,00	551.552,55	0,00	551.552,55
48221	Edifícios	0,00	110.900,65	0,00	110.900,65
482211	Sede da CIM Reg. Aveiro	0,00	110.900,65	0,00	110.900,65
48222	Outras construções	0,00	440.651,90	0,00	440.651,90
4822201	ECTRI	0,00	440.651,90	0,00	440.651,90
4823	Equipamento básico	0,00	1.160.321,27	0,00	1.160.321,27
482301	ECTRI - Equipamento metalomecânico	0,00	951.451,04	0,00	951.451,04
482302	ECTRI - Equipamento de Laboratório	0,00	19.985,24	0,00	19.985,24
482303	Equipamentos Proteção Individual - Bombeiros	0,00	188.884,99	0,00	188.884,99
4824	Equipamento de transporte	201.964,18	338.566,47	0,00	136.602,29
48241	Automóveis Ligeiros	201.964,18	338.566,47	0,00	136.602,29
4824101	Viatura Hyundai	0,00	32.370,19	0,00	32.370,19
4824102	Viatura Rover	0,00	3.250,00	0,00	3.250,00
4824103	Viatura MAN 27-81-IG	100.982,09	151.473,14	0,00	50.491,05
4824104	Viatura MAN 27-82-IG	100.982,09	151.473,14	0,00	50.491,05
4825	Ferramentas e utensílios	0,00	210,78	0,00	210,78
482501	Ferramental e utensílios - Geral	0,00	210,78	0,00	210,78
4826	Equipamento administrativo	139,90	339.893,54	0,00	339.753,64
48261	Equipamento Informático Hardware	139,90	148.680,16	0,00	148.540,26
4826101	Eq. Inform. Hardware - Geral	0,00	26.577,39	0,00	26.577,39
4826102	Eq. Inform. Hardware - Operação +Maria	0,00	24.889,63	0,00	24.889,63
4826103	Eq. Inform. Hardware - SIGRia	139,90	77.012,84	0,00	76.872,94
4826104	Eq. Inform. Hardware - Assistência Técnica	0,00	12.364,83	0,00	12.364,83
4826105	Eq. Inform. Hardware - GAC	0,00	2.851,51	0,00	2.851,51
4826106	Eq. Inform. Hardware - RUCI	0,00	4.983,96	0,00	4.983,96
48262	Equipamento Informático Software/Ria On Line	0,00	101.795,79	0,00	101.795,79
4826201	Eq. Inform. Software - Geral	0,00	8.517,29	0,00	8.517,29
4826202	Eq. Inform. Software - Operação +Maria	0,00	10.309,72	0,00	10.309,72
4826203	Eq. Inform. Software - SIGRia	0,00	69.878,16	0,00	69.878,16
4826204	Eq. Inform. Software - Assist. Téc.	0,00	9.134,28	0,00	9.134,28
4826205	Eq. Inform. Software - GAC	0,00	916,07	0,00	916,07
4826206	Eq. Inform. Software - RUCI	0,00	3.040,27	0,00	3.040,27
48263	Equipamento de telecomunicações	0,00	6.585,05	0,00	6.585,05
4826301	Eq. de telecomunicações - Geral	0,00	6.585,05	0,00	6.585,05
48264	Equipamento, material de escritório e reprografia	0,00	61.840,74	0,00	61.840,74
482641	Mobiliário	0,00	47.585,64	0,00	47.585,64
48264101	Mobiliário - Geral	0,00	38.034,88	0,00	38.034,88
48264103	Mobiliário - Eq. Escritório ECTRI	0,00	8.199,60	0,00	8.199,60
48264104	Mobiliário - Assistência Técnica	0,00	384,86	0,00	384,86
48264105	Mobiliário - RUCI	0,00	966,30	0,00	966,30
482642	Máquinas de escritório	0,00	276,75	0,00	276,75
48264201	Máquinas de escritório - Geral	0,00	276,75	0,00	276,75
482643	Equipamento de Reprografia	0,00	13.978,35	0,00	13.978,35
48264301	Equipamento de Reprografia - Geral	0,00	1.979,36	0,00	1.979,36
48264302	Equipamento de Reprografia - Assistência Técnica	0,00	11.000,00	0,00	11.000,00
48264303	Equipamento de Reprografia - RUCI A1P1	0,00	998,99	0,00	998,99
48265	Aparelhagens e máquinas electrónicas	0,00	260,76	0,00	260,76

## CI REGIÃO DE AVEIRO

Mês de Dezembro

Ano: 2014

Conta	Designação	Mov. Débito	Mov. Crédito	Saldo Débito	Saldo Crédito
482651	Ap. e máq. electr. - Equip. fotográfico e cinemat.	0,00	260,76	0,00	260,76
48265102	Ap. e máq. electr. - Equip. fotográfico-As.Técnica	0,00	34,44	0,00	34,44
48265103	Ap. e máq. electr. - Equip. fotográfico, cin-RUCI	0,00	226,32	0,00	226,32
48266	Equipamento de conforto e higiene	0,00	1.739,38	0,00	1.739,38
482661	Artigos e utensílios de decoração e conforto	0,00	617,49	0,00	617,49
48266101	Artigos e utensí. de decoração e conforto - Geral	0,00	617,49	0,00	617,49
482662	Equipamento de ar condicionado e de aquecimento	0,00	1.121,89	0,00	1.121,89
48266201	Eq. de ar condicionado e de aquecimento - Geral	0,00	1.121,89	0,00	1.121,89
48267	Equipamento de sinalização, alarme e segurança	0,00	914,85	0,00	914,85
482671	Equipamento de alarme	0,00	914,85	0,00	914,85
48269	Outro Eq. Administrativo	0,00	18.076,81	0,00	18.076,81
4826901	Outro Eq. Administrativo - Geral	0,00	18.076,81	0,00	18.076,81
4829	Outras imobilizações corpóreas	0,00	41.987,65	0,00	41.987,65
48291	Out. imobilizações corpóreas - Sites	0,00	41.274,57	0,00	41.274,57
4829101	OIC - Sites PAD	0,00	28.732,17	0,00	28.732,17
4829102	OIC - Portal CIM - Op. +Maria	0,00	12.542,40	0,00	12.542,40
48299	Outras imobilizações corpóreas - Diversos	0,00	713,08	0,00	713,08
482991	Outras imobilizações corpóreas - Geral	0,00	713,08	0,00	713,08
48299101	Extintores	0,00	334,83	0,00	334,83
48299102	Material sinalectica	0,00	378,25	0,00	378,25
483	De imobilizações incorpóreas	0,00	523.433,74	0,00	523.433,74
4832	Despesas de investigação e de desenvolvimento	0,00	520.269,93	0,00	520.269,93
483201	SIG-Consultoria	0,00	23.291,87	0,00	23.291,87
483202	Unir@Ria (Plano Intermunicipal Ordena/ Ria Aveiro)	0,00	169.247,20	0,00	169.247,20
483203	Cartografia Digital	0,00	327.730,86	0,00	327.730,86
4833	Propriedade industrial e outros direitos	0,00	3.163,81	0,00	3.163,81
483301	Logotipos	0,00	3.163,81	0,00	3.163,81
<b>Totais :</b>		<b>17.442.216,21</b>	<b>3.158.070,08</b>	<b>17.038.008,05</b>	<b>2.753.861,92</b>
51	Património	0,00	462.647,28	0,00	462.647,28
57	Reservas	0,00	3.250,00	0,00	3.250,00
577	Reservas decorrentes da transferência de activos	0,00	3.250,00	0,00	3.250,00
59	Resultados transitados	119.461,61	785.794,99	0,00	666.333,38
591	Res. Transitados	119.461,61	785.794,99	0,00	666.333,38
59101	Exercício 2009	119.461,61	0,00	119.461,61	0,00
59102	Exercício 2010	0,00	41.055,94	0,00	41.055,94
59103	Exercício 2011	0,00	253.583,02	0,00	253.583,02
59104	Exercício 2012	0,00	247.471,94	0,00	247.471,94
59105	Exercício 2013	0,00	243.684,09	0,00	243.684,09
<b>Totais :</b>		<b>119.461,61</b>	<b>1.251.692,27</b>	<b>119.461,61</b>	<b>1.251.692,27</b>
62	Fornecimentos e serviços externos	413.104,54	12.107,37	400.997,17	0,00
622	Fornecimentos e serviços	413.104,54	12.107,37	400.997,17	0,00
62211	Electricidade	9.046,38	0,00	9.046,38	0,00
6221101	Electricidade - Geral	7.181,59	0,00	7.181,59	0,00
6221102	Electricidade - Assist. Técnica	1.864,79	0,00	1.864,79	0,00
62212	Combustíveis	2.544,29	0,00	2.544,29	0,00
622121	Gasóleo	2.544,29	0,00	2.544,29	0,00
6221211	Gasóleo - Geral	2.451,20	0,00	2.451,20	0,00
6221212	Gasóleo - GAC	40,65	0,00	40,65	0,00
6221213	Gasóleo - Assist. Técnica	19,31	0,00	19,31	0,00
6221215	Gasóleo - RUCI	10,70	0,00	10,70	0,00

## CI REGIÃO DE AVEIRO

Mês de Dezembro

Âno: 2014

Conta	Designação	Mov. Débito	Mov. Crédito	Saldo Débito	Saldo Crédito
6221216	Gasóleo - Aqua-add	22,43	0,00	22,43	0,00
62213	Água	905,07	0,00	905,07	0,00
6221301	Água - Geral	718,50	0,00	718,50	0,00
6221302	Água - Assist. Técnica	186,57	0,00	186,57	0,00
62215	Ferramentas e utensílios de desgaste rápido	132,04	0,00	132,04	0,00
6221501	Ferramentas e utensílios de desgaste rápido -Geral	132,04	0,00	132,04	0,00
62217	Material de escritório	1.203,53	19,99	1.183,54	0,00
6221701	Material de escritório - Geral	906,71	19,99	886,72	0,00
6221702	Material de escritório - POPH	296,82	0,00	296,82	0,00
62218	Artigos para oferta	1.566,35	0,00	1.566,35	0,00
6221801	Artigos para oferta - Geral	1.286,60	0,00	1.286,60	0,00
6221802	Artigos para oferta - Campanha Promocional	279,75	0,00	279,75	0,00
62219	Rendas e alugueres	123,00	0,00	123,00	0,00
6221901	Rendas e alugueres - Geral	23,00	0,00	23,00	0,00
6221903	Rendas e alugueres - Camp. Promocional	100,00	0,00	100,00	0,00
62222	Comunicação	6.986,05	151,40	6.834,65	0,00
622221	Comunicação - Telefones	2.335,74	0,00	2.335,74	0,00
62222101	Comunicação - Telefones - Geral	1.563,34	0,00	1.563,34	0,00
62222102	Comunicação - Telefones - Assist. Técnica	772,40	0,00	772,40	0,00
622222	Comunicação - Telemóveis	2.118,43	118,56	1.999,87	0,00
62222201	Comunicação - Telemóveis - Geral	1.472,05	118,56	1.353,49	0,00
62222202	Comunicação - Telemóveis - Assist. técnica	646,38	0,00	646,38	0,00
622223	Comunicação - Comun. Dados, Outras Lig.	1.649,24	32,84	1.616,40	0,00
62222301	Comunicação - Comun. Dados, Out.Lig.-Geral	1.156,38	32,84	1.123,54	0,00
62222302	Comunicação - Comun. Dados, Out.Lig.-Ass.Técnica	492,86	0,00	492,86	0,00
622224	Correios e Outros	882,64	0,00	882,64	0,00
62223	Seguros	1.371,01	0,00	1.371,01	0,00
6222301	Seguros - Geral	1.371,01	0,00	1.371,01	0,00
62227	Deslocações e estadas	11.932,58	0,00	11.932,58	0,00
622271	Alojamento e refeições	7.245,96	0,00	7.245,96	0,00
6222711	Alojamento e refeições - Geral	1.494,79	0,00	1.494,79	0,00
6222712	Alojamento e refeições - POPH	266,00	0,00	266,00	0,00
6222713	Alojamento e refeições - GAC	285,42	0,00	285,42	0,00
6222714	Alojamento e refeições - AQUA-ADD	1.871,15	0,00	1.871,15	0,00
6222715	Alojamento e refeições - Campanha Promocional RA	1.575,86	0,00	1.575,86	0,00
6222719	Alojamento e refeições - Executivo	1.752,74	0,00	1.752,74	0,00
622272	Deslocações em viatura própria	107,64	0,00	107,64	0,00
6222721	Deslocações em viatura própria - Geral	107,64	0,00	107,64	0,00
622273	Outras Despesas de viagem	4.578,98	0,00	4.578,98	0,00
6222731	Outras Despesas de viagem - Geral	1.196,48	0,00	1.196,48	0,00
6222733	Outras Despesas de viagem - GAC	57,17	0,00	57,17	0,00
6222734	Outras Despesas de viagem - AQUA-ADD	2.543,60	0,00	2.543,60	0,00
6222736	Outras Despesas de viagem - RUCI	10,00	0,00	10,00	0,00
6222739	Outras Despesas de viagem - Executivo	771,73	0,00	771,73	0,00
62229	Honorários	29.565,05	0,00	29.565,05	0,00
6222902	Honorários - POPH	9.527,21	0,00	9.527,21	0,00
62229022	Honorários - POPH - Com IVA não Dedutível	9.527,21	0,00	9.527,21	0,00
6222903	Honorários - Formação	1.689,00	0,00	1.689,00	0,00
6222904	Honorários - Assistência Técnica	17.733,84	0,00	17.733,84	0,00
6222905	Honorários - Aqua-add	430,50	0,00	430,50	0,00
6222906	Honorários - QCIRA	184,50	0,00	184,50	0,00

## CI REGIÃO DE AVEIRO

Mês de Dezembro

Ano: 2014

Conta	Designação	Mov. Débito	Mov. Crédito	Saldo Débito	Saldo Crédito
62231	Contencioso e notariado	25,09	0,00	25,09	0,00
62232	Conservação e reparação	14.902,31	168,46	14.733,85	0,00
622321	Conservação e reparação - Geral	14.902,31	168,46	14.733,85	0,00
62233	Publicidade e propaganda	197.907,41	1.115,82	196.791,59	0,00
622331	Public. e prop. - Material Publicitário	48.079,36	0,00	48.079,36	0,00
62233101	Public. e prop. - Material Publicitário - Geral	8.168,82	0,00	8.168,82	0,00
62233104	Public. e prop. -Material Publicitário - RUCI	2.240,25	0,00	2.240,25	0,00
62233105	Public. e prop. - Material Publicitário - GAC RA	331,20	0,00	331,20	0,00
62233106	Public. e prop. - Material Publicitário -Camp.Prom	35.185,36	0,00	35.185,36	0,00
62233107	Public. e prop. - Material Publicitário - Aqua-add	974,16	0,00	974,16	0,00
62233108	Public. e prop. - Material Publicitário - QCIRA	1.179,57	0,00	1.179,57	0,00
622332	Public. e prop. - Iniciativas Prom. e Divulgação	132.166,87	0,00	132.166,87	0,00
62233201	Public. e prop. - Iniciativas Prom. Divulg - Geral	63.649,46	0,00	63.649,46	0,00
62233203	Public. e prop. - Iniciativas Prom. Divulg-GAC RA	1.678,82	0,00	1.678,82	0,00
62233205	Public. e prop. - Iniciativas Prom. Divulg-CAMPANH	66.838,59	0,00	66.838,59	0,00
622333	Public. e prop. - Publicações	17.661,18	1.115,82	16.545,36	0,00
62233301	Public. e prop. - Publicações - Geral	161,00	0,00	161,00	0,00
62233303	Public. e prop. - Publicações - Camp.Promocional	700,00	0,00	700,00	0,00
62233305	Public. e prop. - Publicações - RUCI	10.651,80	0,00	10.651,80	0,00
62233306	Public. e prop. - Publicações - QCIRA	6.148,38	1.115,82	5.032,56	0,00
62234	Limpeza, higiene e conforto	6.613,78	16,85	6.596,93	0,00
6223401	Limpeza, higiene e conforto - Geral	6.613,78	16,85	6.596,93	0,00
62236	Trabalhos especializados	123.294,70	10.609,85	112.684,85	0,00
6223601	Trabalhos especializados - Geral	8.131,24	515,05	7.616,19	0,00
6223602	Trabalhos especializados - POPH	21.505,20	6.991,20	14.514,00	0,00
6223605	Trabalhos especializados - Enguias da Ria de Aveir	4.692,67	0,00	4.692,67	0,00
6223606	Trabalhos especializados - Plano Int. Mob. Transpo	20.534,85	0,00	20.534,85	0,00
6223607	Trabalhos especializados - Aqua-add	2.121,75	0,00	2.121,75	0,00
6223608	Trabalhos especializados - Campanha Promocional	1.654,52	154,52	1.500,00	0,00
6223610	Trabalhos especializados - Assist. Técnica	154,52	154,52	0,00	0,00
6223611	Trabalhos especializados - QCIRA	45.817,50	0,00	45.817,50	0,00
6223612	Trabalhos especializados - RUCI	18.682,45	2.794,56	15.887,89	0,00
62298	Outros fornecimentos e serviços	4.985,90	25,00	4.960,90	0,00
6229801	Assinaturas Jornais e revistas	448,42	0,00	448,42	0,00
6229802	Outros Materiais - Feiras e exposições	71,04	0,00	71,04	0,00
622980201	Materiais Exposições - Geral	13,29	0,00	13,29	0,00
622980203	Materiais Exposições - Campanha Promocional	57,75	0,00	57,75	0,00
6229803	Publicações DR	923,61	0,00	923,61	0,00
622980301	Publicações DR - Geral	923,61	0,00	923,61	0,00
6229899	Outros fornecimentos e serviços - Diversos	3.542,83	25,00	3.517,83	0,00
63	Transf. e subsíd. corr. conced. e prest. sociais	30.000,00	0,00	30.000,00	0,00
631	Transferências correntes concedidas	30.000,00	0,00	30.000,00	0,00
63107	Instituições sem fins lucrativos	30.000,00	0,00	30.000,00	0,00
6310701	PAPERA	30.000,00	0,00	30.000,00	0,00
64	Custos com o pessoal	419.382,73	76,32	419.306,41	0,00
641	Remunerações dos membros dos órgãos autárquicos	8.861,19	76,32	8.784,87	0,00
6412	Outros Suplementos	8.861,19	76,32	8.784,87	0,00
64121	Ajudas de Custo	502,92	0,00	502,92	0,00
64122	Senhas de Presença	8.358,27	76,32	8.281,95	0,00
642	Remunerações do pessoal	334.374,59	0,00	334.374,59	0,00
6421	Remunerações base do pessoal	313.994,64	0,00	313.994,64	0,00

## CI REGIÃO DE AVEIRO

Mês de Dezembro

Ano: 2014

Conta	Designação	Mov. Débito	Mov. Crédito	Saldo Débito	Saldo Crédito
64211	Pessoal dos quadros	99.261,38	0,00	99.261,38	0,00
6421101	Pessoal dos quadros - Geral	50.349,05	0,00	50.349,05	0,00
6421103	Pessoal dos quadros - Assistência Técnica	27.145,78	0,00	27.145,78	0,00
6421104	Pessoal dos quadros - POPH	2.730,35	0,00	2.730,35	0,00
6421105	Pessoal dos quadros - Aqua-add	19.036,20	0,00	19.036,20	0,00
64212	Pessoal em qualquer outra situação	214.733,26	0,00	214.733,26	0,00
642122	Outras situações	214.733,26	0,00	214.733,26	0,00
64212201	Outras situações - Geral	54.744,09	0,00	54.744,09	0,00
64212203	Outras situações - Assistência Técnica	67.858,00	0,00	67.858,00	0,00
64212205	Outras situações - GAC	51.655,13	0,00	51.655,13	0,00
64212206	Outras situações - RUCI	40.476,04	0,00	40.476,04	0,00
6422	Suplementos de remunerações	20.379,95	0,00	20.379,95	0,00
64224	Subsídio de refeição	15.217,01	0,00	15.217,01	0,00
6422401	Subsídio de refeição - Geral	4.534,17	0,00	4.534,17	0,00
6422403	Subsídio de refeição - Assistência Técnica	4.408,80	0,00	4.408,80	0,00
6422405	Subsídio de refeição - GAC	2.673,02	0,00	2.673,02	0,00
6422406	Subsídio de refeição - RUCI	2.516,83	0,00	2.516,83	0,00
6422407	Subsídio de refeição - Aqua-add	1.084,19	0,00	1.084,19	0,00
64225	Ajudas de custo	1.404,09	0,00	1.404,09	0,00
642251	Ajudas de Custo - Geral	585,69	0,00	585,69	0,00
642252	Ajudas de Custo - GAC	411,19	0,00	411,19	0,00
642254	Ajudas de Custo - Assistência Técnica	124,46	0,00	124,46	0,00
642255	Ajudas de Custo - Aqua-add	282,75	0,00	282,75	0,00
64228	Outros suplementos	3.758,85	0,00	3.758,85	0,00
6422802	Despesas representação	3.758,85	0,00	3.758,85	0,00
642280201	Despesas representação - Geral	634,54	0,00	634,54	0,00
642280202	Despesas representação - Assist. Técnica	3.124,31	0,00	3.124,31	0,00
645	Encargos sobre remunerações	73.859,51	0,00	73.859,51	0,00
6452	Segurança social dos funcionários públicos	10.997,23	0,00	10.997,23	0,00
64521	CGA	9.553,07	0,00	9.553,07	0,00
6452101	CGA - Geral	5.901,71	0,00	5.901,71	0,00
6452102	CGA - Assistência Técnica	1.385,14	0,00	1.385,14	0,00
6452103	CGA - Aqua-add	2.266,22	0,00	2.266,22	0,00
64522	ADSE	1.444,16	0,00	1.444,16	0,00
6453	Segurança social-Regime geral	62.862,28	0,00	62.862,28	0,00
64531	Geral - Segurança Social - Regime Geral	62.862,28	0,00	62.862,28	0,00
6453101	Segurança Social - Regime Geral - Geral	18.172,39	0,00	18.172,39	0,00
6453102	Segurança Social - Regime Geral - Assist. Técnica	20.648,97	0,00	20.648,97	0,00
6453103	Segurança Social - Regime Geral - GAC	11.519,08	0,00	11.519,08	0,00
6453104	Segurança Social - Regime Geral - RUCI	10.404,61	0,00	10.404,61	0,00
6453105	Segurança Social - Regime Geral - Aqua-add	2.117,23	0,00	2.117,23	0,00
646	Seguros acidentes trabalho e doenças profissionais	1.989,44	0,00	1.989,44	0,00
6461	Seguros acidentes trabalho e doenças profis.	1.989,44	0,00	1.989,44	0,00
646101	Seguros acidentes trabalho e doenças profis.-Geral	1.746,20	0,00	1.746,20	0,00
646102	Seguros acidentes trabalho e doenças profis.-RUCI	243,24	0,00	243,24	0,00
648	Outros custos com o pessoal	298,00	0,00	298,00	0,00
6484	Custos c/ formação/sessões esclar. do Pessoal	152,00	0,00	152,00	0,00
648401	Custos c/ formação/sessões esclar.Pessoal-Geral	152,00	0,00	152,00	0,00
6485	Higiene, segurança e medicina no trabalho	146,00	0,00	146,00	0,00
65	Outros custos e perdas operacionais	4.622,33	0,00	4.622,33	0,00
651	Impostos e taxas	272,33	0,00	272,33	0,00

## CI REGIÃO DE AVEIRO

Mês de Dezembro

Ano: 2014

Conta	Designação	Mov. Débito	Mov. Crédito	Saldo Débito	Saldo Crédito
6512	Taxas e Licenças	272,33	0,00	272,33	0,00
652	Quotizações	4.350,00	0,00	4.350,00	0,00
66	Amortizações do exercício	236.078,33	0,00	236.078,33	0,00
662	Imobilizações corpóreas	236.067,07	0,00	236.067,07	0,00
6622	Edifícios e outras construções	31.938,36	0,00	31.938,36	0,00
66221	Edifícios	7.457,70	0,00	7.457,70	0,00
662211	Sede da CIM Reg. Aveiro	7.457,70	0,00	7.457,70	0,00
66222	Outras construções	24.480,66	0,00	24.480,66	0,00
6622201	ECTRI	24.480,66	0,00	24.480,66	0,00
6623	Equipamento básico	188.884,99	0,00	188.884,99	0,00
662303	Equipamentos Proteção Individual - Bombeiros	188.884,99	0,00	188.884,99	0,00
6625	Ferramentas e utensílios	35,13	0,00	35,13	0,00
662501	Ferramentas e utensílios - Geral	35,13	0,00	35,13	0,00
6626	Equipamento administrativo	12.579,11	0,00	12.579,11	0,00
66261	Equipamento Informático Hardware	4.242,03	0,00	4.242,03	0,00
6626101	Eq. Inform. Hardware - Geral	623,02	0,00	623,02	0,00
6626104	Eq. Inform. Hardware - Assistência Técnica	2.373,05	0,00	2.373,05	0,00
6626106	Eq. Inform. Hardware - RUCI	1.245,96	0,00	1.245,96	0,00
66262	Equipamento Informático Software	1.902,75	0,00	1.902,75	0,00
6626201	Eq. Inform. Software - Geral	1.790,06	0,00	1.790,06	0,00
6626204	Eq. Inform. Software - Assist. Téc.-Sub. Global	102,89	0,00	102,89	0,00
6626206	Eq. Inform. Software - RUCI	9,80	0,00	9,80	0,00
66263	Equipamento de telecomunicações	970,06	0,00	970,06	0,00
6626301	Eq. de telecomunicações - Geral	970,06	0,00	970,06	0,00
66264	Equipamento, material de escritório e reprografia	3.741,53	0,00	3.741,53	0,00
662641	Mobiliário	2.522,79	0,00	2.522,79	0,00
66264101	Mobiliário - Geral	2.257,07	0,00	2.257,07	0,00
66264104	Mobiliário - Assistência Técnica	69,90	0,00	69,90	0,00
66264105	Mobiliário - RUCI	195,82	0,00	195,82	0,00
662642	Máquinas de escritório	219,75	0,00	219,75	0,00
66264201	Máquinas de escritório - Geral	219,75	0,00	219,75	0,00
662643	Equipamento de Reprografia	998,99	0,00	998,99	0,00
66264303	Equipamento de Reprografia - RUCI A1P1	998,99	0,00	998,99	0,00
66265	Aparelhagens e máquinas electrónicas	113,16	0,00	113,16	0,00
662651	Ap. e máq. electr. - Equip. fotográf. e cinematogr	113,16	0,00	113,16	0,00
66265103	Ap. e máq. electr. - Equip. fotográfico, cin-RUCI	113,16	0,00	113,16	0,00
66266	Equipamento de conforto e higiene	487,51	0,00	487,51	0,00
662661	Artigos e utensílios de decoração e conforto	487,51	0,00	487,51	0,00
66266101	Artigos e utensílios decoração e conforto - Geral	487,51	0,00	487,51	0,00
66267	Equipamento de sinalização, alarme e segurança	477,95	0,00	477,95	0,00
662671	Equipamento de alarme	477,95	0,00	477,95	0,00
66269	Outro Eq. Administrativo	644,12	0,00	644,12	0,00
6626901	Outro Eq. Administrativo - Geral	644,12	0,00	644,12	0,00
6628	Outras imobilizações corpóreas	2.629,48	0,00	2.629,48	0,00
66281	Out. imobilizações corpóreas - Sites	2.629,48	0,00	2.629,48	0,00
6628101	OIC - Sites PAD	121,00	0,00	121,00	0,00
6628102	OIC - Portal CIM - Op. +Maria	2.508,48	0,00	2.508,48	0,00
663	Imobilizações incorpóreas	11,26	0,00	11,26	0,00
6633	Propriedade industrial e outros direitos	11,26	0,00	11,26	0,00
663301	Logotipos	11,26	0,00	11,26	0,00
68	Custos e perdas financeiros	134,42	9,15	125,27	0,00

## CI REGIÃO DE AVEIRO

Mês de Dezembro

Ano: 2014

Conta	Designação	Mov. Débito	Mov. Crédito	Saldo Débito	Saldo Crédito
685	Diferenças de câmbio desfavoráveis	3,14	0,00	3,14	0,00
688	Outros custos e perdas financeiros	131,28	9,15	122,13	0,00
6881	Serviços bancários	131,28	9,15	122,13	0,00
69	Custos e perdas extraordinários	215.558,09	201.964,18	13.593,91	0,00
694	Perdas em imobilizações	201.964,18	201.964,18	0,00	0,00
6945	Abates	201.964,18	201.964,18	0,00	0,00
697	Correcções relativas a exercícios anteriores	13.593,91	0,00	13.593,91	0,00
6971	Restituições	13.593,91	0,00	13.593,91	0,00
69719	Correcções relativas a exercícios anteriores	13.593,91	0,00	13.593,91	0,00
6971901	Corr. Exerc. Ant.- Acesc. Custo Insuf.	2.227,90	0,00	2.227,90	0,00
6971902	Corr. Exerc. Ant.- Anulações	11.366,01	0,00	11.366,01	0,00
	<b>Totais :</b>	<b>1.318.880,44</b>	<b>214.157,02</b>	<b>1.104.723,42</b>	<b>0,00</b>
73	Proveitos suplementares	0,00	10,74	0,00	10,74
738	Não especificados inerentes ao valor acrescentado	0,00	10,74	0,00	10,74
73804	Fotocópias	0,00	10,74	0,00	10,74
74	Transferências e subsídios obtidos	15.849,62	1.320.939,84	0,00	1.305.090,22
742	Transferências obtidas	15.849,62	1.320.939,84	0,00	1.305.090,22
7421	Administrações Públicas	15.849,62	1.291.336,60	0,00	1.275.486,98
74211	Orçamento do Estado	0,00	802.504,37	0,00	802.504,37
742111	Transferências correntes	0,00	619.136,14	0,00	619.136,14
7421111	Fundo Geral Municipal/FEF	0,00	165.429,00	0,00	165.429,00
7421114	FEDER	0,00	280.004,41	0,00	280.004,41
742111401	TRF Corr - Operação +Maria	0,00	2.132,21	0,00	2.132,21
742111403	TRF Corr. - +Centro - Assistência Técnica Contrat.	0,00	125.737,21	0,00	125.737,21
742111404	TRF Corr. - +Centro - RUCI	0,00	74.737,79	0,00	74.737,79
742111405	TRF Corr. - INTERREG IV C - Aqua-add	0,00	33.015,19	0,00	33.015,19
742111406	TRF Corr. - +Centro - QCIRA	0,00	44.382,01	0,00	44.382,01
7421115	Fundo Social Europeu	0,00	29.096,33	0,00	29.096,33
742111504	TRF Corr - P.O.P.H. Formação POPH	0,00	29.096,33	0,00	29.096,33
7421116	FEP - Fundo Europeu Pescas	0,00	144.606,40	0,00	144.606,40
742111601	PROMAR - GAC RA	0,00	61.810,65	0,00	61.810,65
742111602	PROMAR - Enguias Ria Aveiro	0,00	3.519,50	0,00	3.519,50
742111603	PROMAR - Campanha Promocional	0,00	79.276,25	0,00	79.276,25
742112	Transferências de capital	0,00	183.368,23	0,00	183.368,23
7421125	FEDER	0,00	183.368,23	0,00	183.368,23
742112507	ECTRI - FEDER/POA/AEA	0,00	22.815,98	0,00	22.815,98
742112508	TRF Cap. - Prev. Gestão Riscos	0,00	160.552,25	0,00	160.552,25
74212	Fundos e Serviços Autónomos	0,00	17.026,85	0,00	17.026,85
7421201	IEFP - Estágios profissionais	0,00	2.860,16	0,00	2.860,16
7421202	Autoridade Nacional Protecção Civil	0,00	14.166,69	0,00	14.166,69
74213	Administração Autárquica	15.849,62	471.805,38	0,00	455.955,76
7421301	Quotas Região de Aveiro	0,00	340.365,00	0,00	340.365,00
7421302	Ações de Formação - Câmaras	0,00	680,00	0,00	680,00
7421308	Plano Intern. Mob. Transp. Reg. Av. - Câmaras	0,00	20.534,80	0,00	20.534,80
7421309	Despesas correntes Diversas - Câmaras	0,00	3.498,00	0,00	3.498,00
7421310	Enguias RA - Câmaras	0,00	2.252,48	0,00	2.252,48
7421311	PRORIA - Câmaras	0,00	0,04	0,00	0,04
7421312	Campanha Promocional - Câmaras	0,00	19.735,50	0,00	19.735,50
7421313	Cartografia - Câmaras	538,99	538,99	0,00	0,00
7421314	RUCI - Câmaras	0,00	13.473,24	0,00	13.473,24
7421315	Comparticip. Porto Canal/Canal Central - Câmaras	0,00	41.250,00	0,00	41.250,00

## CI REGIÃO DE AVEIRO

Mês de Dezembro

Ano: 2014

Conta	Designação	Mov. Débito	Mov. Crédito	Saldo Débito	Saldo Crédito
7421316	Prevenção Gestão Riscos - Câmaras	15.310,63	29.477,33	0,00	14.166,70
7422	Administrações Privadas	0,00	29.603,24	0,00	29.603,24
74221	Instituições particulares	0,00	29.603,24	0,00	29.603,24
7422103	Campanha Promocional - Instil. Particulares	0,00	29.603,24	0,00	29.603,24
78	Proveitos e ganhos financeiros	0,00	3.457,97	0,00	3.457,97
781	Juros obtidos	0,00	3.457,97	0,00	3.457,97
79	Proveitos e ganhos extraordinários	0,00	140,51	0,00	140,51
793	Ganhos em existências	0,00	0,60	0,00	0,60
7938	Outros	0,00	0,60	0,00	0,60
797	Correcções relativas a exercícios anteriores	0,00	139,91	0,00	139,91
7971	Corr. Ex. Anteriores-Imobilizado	0,00	139,90	0,00	139,90
7972	Corr. Exerc. Ant.-Exc. Acesc. Custo	0,00	0,01	0,00	0,01
	<b>Totais :</b>	<b>15.849,62</b>	<b>1.324.549,06</b>	<b>0,00</b>	<b>1.308.699,44</b>
88	Resultado líquido do exercício	243.684,09	243.684,09	0,00	0,00
	<b>Totais :</b>	<b>243.684,09</b>	<b>243.684,09</b>	<b>0,00</b>	<b>0,00</b>
	<b>Totais Gerais:</b>	<b>42.392.918,05</b>	<b>42.392.918,05</b>	<b>25.013.879,84</b>	<b>25.013.879,84</b>




## Declaração de Compromissos Plurianuais a 31.12.2014

O Presidente do Conselho Intermunicipal da Comunidade Intermunicipal da Região de Aveiro, para os efeitos previstos na alínea a) do n.º 1 do art.º 15º da Lei n.º 8/2012, de 21 de fevereiro, declara que todos os compromissos plurianuais existentes a 31 de dezembro de 2014 se encontram devidamente registados na sua contabilidade com a seguinte repartição:

Ano	Montante
2015	194.357,56€
2016	11.473,54€
2017	2.948,96€

Aveiro, 20 de março de 2015

O Presidente do Conselho Intermunicipal



(Eng.º José Ribau Esteves)

## Declaração dos Recebimentos e Pagamentos em atraso a 31.12.2014

O Presidente do Conselho Intermunicipal da Comunidade Intermunicipal da Região de Aveiro, para os efeitos previstos na alínea b) do n.º 1 do art.º 15º da Lei n.º 8/2012, de 21 de fevereiro, elenca de forma analítica, os recebimentos em atraso a 31 de dezembro de 2014:

Recebimentos:

ID	Ano da Dívida	Class. Económica	Cliente / Devedor		Descrição	Valor
			NIF	Entidade		
01/00000001	2013	06050102	506912833	MUNICÍPIO DE VAGOS	Comparticipação Camarária	1.250,00 €
06/00000028	2010	06050102	505931192	MUNICÍPIO DE AVEIRO	Comparticipação Camarária	5.539,07 €
01/00000063	2011	06050102	505931192	MUNICÍPIO DE AVEIRO	Comparticipação Camarária	4.000,00 €
07/00000005	2011	06050101	505931192	MUNICÍPIO DE AVEIRO	Quota 2011	45.745,47 €
01/00000019	2012	06050101	505931192	MUNICÍPIO DE AVEIRO	Quota 2012	34.280,50 €
01/00000120	2012	06050101	505931192	MUNICÍPIO DE AVEIRO	Quota 2012	34.280,50 €
01/00000032	2013	06050101	505931192	MUNICÍPIO DE AVEIRO	Quota 2013	69.173,00 €
01/00000004	2014	06050101	505931192	MUNICÍPIO DE AVEIRO	Quota 2014	69.979,00 €
01/00000256	2012	06050102	505931192	MUNICÍPIO DE AVEIRO	Comparticipação Camarária	7.380,00 €
01/00000156	2013	06050102	505931192	MUNICÍPIO DE AVEIRO	Comparticipação Camarária	4.920,00 €
01/00000191	2012	06050102	505931192	MUNICÍPIO DE AVEIRO	Comparticipação Camarária	9.334,02 €
01/00000247	2012	06050102	505931192	MUNICÍPIO DE AVEIRO	Comparticipação Camarária	7.467,22 €
01/00000079	2013	06050102	505931192	MUNICÍPIO DE AVEIRO	Comparticipação Camarária	7.467,22 €
01/00000018	2013	06050102	505931192	MUNICÍPIO DE AVEIRO	Comparticipação Camarária	11.200,83 €
01/00000045	2014	06050102	505931192	MUNICÍPIO DE AVEIRO	Comparticipação Camarária	1.866,80 €
01/00000136	2013	100501	505931192	MUNICÍPIO DE AVEIRO	Comparticipação Camarária	5.208,97 €
01/00000015	2014	100501	505931192	MUNICÍPIO DE AVEIRO	Comparticipação Camarária	819,95 €
01/00000081	2014	100501	505931192	MUNICÍPIO DE AVEIRO	Comparticipação Camarária	1.437,25 €
01/00000082	2014	100501	505931192	MUNICÍPIO DE AVEIRO	Comparticipação Camarária	1.271,58 €
01/00000040	2014	06050102	505931192	MUNICÍPIO DE AVEIRO	Comparticipação Camarária	1.250,00 €
01/00000056	2014	06050102	505931192	MUNICÍPIO DE AVEIRO	Comparticipação Camarária	2.500,00 €
01/00000087	2014	06050102	501306269	MUNICÍPIO DE OVAR	Comparticipação Camarária	2.374,89 €
01/00000002	2013	06050102	501306269	MUNICÍPIO DE OVAR	Comparticipação Camarária	1.250,00 €
01/00000010	2013	06050102	501090436	MUNICÍPIO DE ÁGUEDA	Comparticipação Camarária	1.250,00 €
01/00000042	2014	06050102	501090436	MUNICÍPIO DE ÁGUEDA	Comparticipação Camarária	1.250,00 €
01/00000055	2014	06050102	501090436	MUNICÍPIO DE ÁGUEDA	Comparticipação Camarária	2.500,00 €
07/00000054	2011	100501	501090436	MUNICÍPIO DE ÁGUEDA	Transferências Capital (*)	96.706,33 €
07/00000010	2009	100501	505931192	MUNICÍPIO DE AVEIRO	Transferências Capital (*)	219.561,33 €
07/00000053	2009	100501	505931192	MUNICÍPIO DE AVEIRO	Transferências Capital (*)	439.121,33 €
07/00000028	2011	100501	505931192	MUNICÍPIO DE AVEIRO	Transferências Capital (*)	288.817,72 €
07/00000056	2011	100501	505931192	MUNICÍPIO DE AVEIRO	Transferências Capital (*)	288.817,72 €
07/00000029	2011	100501	501190082	MUNICÍPIO DE ESTARREJA	Transferências Capital (*)	207.854,33 €
07/00000057	2011	100501	501190082	MUNICÍPIO DE ESTARREJA	Transferências Capital (*)	207.854,33 €
07/00000058	2011	100501	506920887	MUNICÍPIO DE ÍLHAVO	Transferências Capital (*)	188.627,33 €
07/00000059	2011	100501	506791238	MUNICÍPIO DE MURTOSA	Transferências Capital (*)	179.072,50 €
07/00000031	2011	100501	501128840	MUNICÍPIO DE OLIVEIRA DO BAIRRO	Transferências Capital (*)	68.385,67 €
07/00000060	2011	100501	501128840	MUNICÍPIO DE OLIVEIRA DO BAIRRO	Transferências Capital (*)	68.385,67 €
07/00000063	2011	100501	506912833	MUNICÍPIO DE VAGOS	Transferências Capital (*)	60.501,77 €
Total Geral:						2.647.882,35 €

(\*) Estas verbas a receber reverterão para a realização do Capital Social à Sociedade Polis Litoral - Ria de Aveiro, S.A.



A Comunidade Intermunicipal da Região de Aveiro não possui pagamentos em atraso a 31 de dezembro de 2014.

Aveiro, 20 de março de 2015

O Presidente do Conselho Intermunicipal



(Eng<sup>o</sup> José Ribau Esteves)

# Controlo Orçamental - Receita

Ano: 2014

## CI REGIÃO DE AVEIRO

(designação da aularquia local)

(unidade: €)

Classif.	Classif. Económica da Receita	Designação	Previsões Corrigida	Rec. por Cobrar no início do ano	Receitas Liquidadas	Liquidações Anuladas	Rec. Cobradas Brutas	Reembolsos e Rest. Emitidos	Reembolsos e Rest. Pagos	Receita Cobrada Líquida	Rec. pl Cobrar no final do Ano	Grau Exec. da Receita
04		Taxes, multas e outras penalidades	200,00	0,00	0,00	0,00	0,00	0,00	0,00	0,00	0,00	0,000
0402		Multas e outras penalidades	200,00	0,00	0,00	0,00	0,00	0,00	0,00	0,00	0,00	0,000
040239		Multas e penalidades diversas	200,00	0,00	0,00	0,00	0,00	0,00	0,00	0,00	0,00	0,000
05		Rendimentos da propriedade	50,00	0,00	3.419,11	0,00	3.419,11	0,00	0,00	3.419,11	0,00	6838,220
0502		Juros-Sociedades financeiras	50,00	0,00	3.419,11	0,00	3.419,11	0,00	0,00	3.419,11	0,00	6838,220
050201		Bancos e outras instituições financeiras	50,00	0,00	3.419,11	0,00	3.419,11	0,00	0,00	3.419,11	0,00	6838,220
06		Transferências correntes	1.815.064,43	433.543,84	1.272.513,87	14.205,09	1.245.392,85	0,00	0,00	1.245.392,85	446.459,77	65,031
0601		Sociedades e quase-sociedades não financeiras	38.042,06	0,00	0,00	0,00	0,00	0,00	0,00	0,00	0,00	0,000
060101		Públicas	23.876,04	0,00	0,00	0,00	0,00	0,00	0,00	0,00	0,00	0,000
06010101		Empresas públicas	23.826,04	0,00	0,00	0,00	0,00	0,00	0,00	0,00	0,00	0,000
06010102		Empresas públicas municipais e intermunicipais	,00	0,00	0,00	0,00	0,00	0,00	0,00	0,00	0,00	0,000
06010199		Outras	50,00	0,00	0,00	0,00	0,00	0,00	0,00	0,00	0,00	0,000
060102		Privadas	14.186,02	0,00	0,00	0,00	0,00	0,00	0,00	0,00	0,00	0,000
0603		Administração central	1.100.384,58	129.784,52	785.820,15	2.584,21	827.478,40	0,00	0,00	627.478,40	85.542,06	75,199
060301		Estado	165.429,00	0,00	165.429,00	0,00	165.429,00	0,00	0,00	165.429,00	0,00	100,000
06030101		Fundo de Equilíbrio Financeiro	165.429,00	0,00	165.429,00	0,00	165.429,00	0,00	0,00	165.429,00	0,00	100,000
060306		Estácio-Particip.comunil.proyectos co-financiados	890.081,55	129.784,52	617.530,99	2.584,21	659.189,24	0,00	0,00	659.189,24	85.542,06	74,059
060307		Serviçurci autôn.-Subsistí.proft.famill.politt.act.EFP	42.004,03	0,00	0,00	0,00	0,00	0,00	0,00	0,00	0,00	0,000
060309		Administração local	2.870,00	0,00	2.860,16	0,00	2.860,16	0,00	0,00	2.860,16	0,00	99,657
0605		Continente	752.810,93	303.759,32	486.893,72	11.620,88	417.914,45	0,00	0,00	417.914,45	360.917,71	55,514
060501		Quotas	752.810,93	303.759,32	486.893,72	11.620,88	417.914,45	0,00	0,00	417.914,45	360.917,71	55,514
06050101		Participação camarária	410.298,00	185.611,14	340.365,00	0,00	276.270,70	0,00	0,00	276.270,70	248.705,44	67,334
06050102		Serviços e Fundos Autónomos	342.512,93	118.148,18	146.328,72	11.620,88	141.643,75	0,00	0,00	141.643,75	111.212,27	41,354
06050103		Instituições sem fins lucrativos	23.826,86	0,00	0,00	0,00	0,00	0,00	0,00	0,00	0,00	0,000
0607		Instituições sem fins lucrativos	23.826,86	0,00	0,00	0,00	0,00	0,00	0,00	0,00	0,00	0,000
060701		Instituições sem fins lucrativos	150,00	0,00	13,21	0,00	13,21	0,00	0,00	13,21	0,00	8,807
07		Venda de bens e serviços correntes	100,00	0,00	13,21	0,00	13,21	0,00	0,00	13,21	0,00	13,210
0701		Venda de bens	50,00	0,00	13,21	0,00	13,21	0,00	0,00	13,21	0,00	13,210
070102		Livros e documentação técnica	50,00	0,00	13,21	0,00	13,21	0,00	0,00	13,21	0,00	26,420
070108		Mercadorias	50,00	0,00	0,00	0,00	0,00	0,00	0,00	0,00	0,00	0,000
07010801		Electricidade e água	50,00	0,00	0,00	0,00	0,00	0,00	0,00	0,00	0,00	0,000
0702		Serviços	50,00	0,00	0,00	0,00	0,00	0,00	0,00	0,00	0,00	0,000
070201		Aluguer de espaços e equipamentos	50,00	0,00	0,00	0,00	0,00	0,00	0,00	0,00	0,00	0,000
07020101		Aluguer de espaços e equipamentos	50,00	0,00	0,00	0,00	0,00	0,00	0,00	0,00	0,00	0,000
08		Outras receitas correntes	43.125,00	0,00	141,26	0,00	141,26	0,00	0,00	141,26	0,00	0,328
0801		Outras	43.125,00	0,00	141,26	0,00	141,26	0,00	0,00	141,26	0,00	0,328
080199		Outras	43.125,00	0,00	141,26	0,00	141,26	0,00	0,00	141,26	0,00	0,328
08019901		Indemniz.por deterior.roubo extravo bens patrim.	75,00	0,00	0,00	0,00	0,00	0,00	0,00	0,00	0,00	0,000
08019903		IVA reembolsado	43.000,00	0,00	0,00	0,00	0,00	0,00	0,00	0,00	0,00	0,000
08019999		Diversas	50,00	0,00	141,26	0,00	141,26	0,00	0,00	141,26	0,00	282,520
09		Venda de bens de investimento	50,00	0,00	0,00	0,00	0,00	0,00	0,00	0,00	0,00	0,000

# Controlo Orçamental - Receita

Ano: 2014

## CI REGIÃO DE AVEIRO

(designação da autarquia local)		(unidade: €)											
Classif.	Classif. Económica da Receita Designação	Previsões Corrigida	Rec. por Cobrar no início do ano	Receitas Liquidadas	Liquidações Anuladas	Rec. Cobradas Brutas	Reembolsos e Rest. Emitidos	Reembolsos e Rest. Pagos	Receita Cobrada Líquida	Rec. pl Cobrar no final do Ano	Grau Exec. da Receita		
0904	Outros bens de investimento	50,00	0,00	0,00	0,00	0,00	0,00	0,00	0,00	0,00	0,000		
090406	Admin. Pública-Admin. local-Continente	50,00	0,00	0,00	0,00	0,00	0,00	0,00	0,00	0,00	0,000		
09040602	Maquinaria e equipamento	50,00	0,00	0,00	0,00	0,00	0,00	0,00	0,00	0,00	0,000		
10	Transferências de capital	601.756,37	2.457.692,92	253.577,33	15.310,63	66.542,36	0,00	0,00	66.542,36	2.629.417,26	11,056		
1001	Sociedades e quase-sociedades não financeiras	2,00	0,00	0,00	0,00	0,00	0,00	0,00	0,00	0,00	0,000		
100101	Públicas	2,00	0,00	0,00	0,00	0,00	0,00	0,00	0,00	0,00	0,000		
10010199	Outras	2,00	0,00	0,00	0,00	0,00	0,00	0,00	0,00	0,00	0,000		
1003	Administração central	561.875,64	87.524,35	231.240,93	14.168,69	0,00	0,00	0,00	0,00	304.596,59	0,000		
100301	Estado	443,00	0,00	0,00	0,00	0,00	0,00	0,00	0,00	0,00	0,000		
10030199	Outras	443,00	0,00	0,00	0,00	0,00	0,00	0,00	0,00	0,00	0,000		
1003019901	Administração interna	443,00	0,00	0,00	0,00	0,00	0,00	0,00	0,00	0,00	0,000		
100307	Estado-Particip. comunitária project.co-financiados	394.866,14	87.524,35	202.907,55	0,00	0,00	0,00	0,00	0,00	290.431,90	0,000		
100308	Serviços e fundos autónomos	166.366,50	0,00	26.333,38	14.166,69	0,00	0,00	0,00	0,00	14.166,69	0,000		
1005	Administração local	40.077,73	2.370.168,57	22.336,40	1.143,94	66.542,36	0,00	0,00	66.542,36	2.324.818,67	168,033		
100501	Continente	40.077,73	2.370.168,57	22.336,40	1.143,94	66.542,36	0,00	0,00	66.542,36	2.324.818,67	168,033		
13	Outras receitas de capital	50,00	0,00	0,00	0,00	0,00	0,00	0,00	0,00	0,00	0,000		
1301	Outras	50,00	0,00	0,00	0,00	0,00	0,00	0,00	0,00	0,00	0,000		
130101	Indemnizações	50,00	0,00	0,00	0,00	0,00	0,00	0,00	0,00	0,00	0,000		
<b>Total Receitas Correntes</b>		<b>1.958.889,43</b>	<b>433.543,84</b>	<b>1.278.087,46</b>	<b>14.205,09</b>	<b>1.248.986,43</b>	<b>0,00</b>	<b>0,00</b>	<b>1.248.986,43</b>	<b>446.459,77</b>	<b>63,769</b>		
<b>Total Receitas de Capital</b>		<b>601.865,37</b>	<b>2.457.892,92</b>	<b>253.577,33</b>	<b>15.310,63</b>	<b>66.542,36</b>	<b>0,00</b>	<b>0,00</b>	<b>66.542,36</b>	<b>2.629.417,26</b>	<b>11,056</b>		
<b>Total de Reposições Não Abatidas</b>		<b>0,00</b>	<b>0,00</b>	<b>0,00</b>	<b>0,00</b>	<b>0,00</b>	<b>0,00</b>	<b>0,00</b>	<b>0,00</b>	<b>0,00</b>	<b>0,000</b>		
<b>Total das Receitas Orçamentais</b>		<b>2.560.444,80</b>	<b>2.891.238,76</b>	<b>1.529.664,78</b>	<b>29.515,72</b>	<b>1.315.508,79</b>	<b>0,00</b>	<b>0,00</b>	<b>1.315.508,79</b>	<b>3.075.877,03</b>	<b>51,378</b>		
16	Saldo de gerência anterior	365.792,22	0,00	365.792,22	0,00	365.792,22	0,00	0,00	365.792,22	0,00	100,000		
1601	Saldo orçamental	365.792,22	0,00	365.792,22	0,00	365.792,22	0,00	0,00	365.792,22	0,00	100,000		
160101	Ne posse do serviço	365.792,22	0,00	365.792,22	0,00	365.792,22	0,00	0,00	365.792,22	0,00	100,000		
<b>Total Saldo de Gerência Anterior</b>		<b>365.792,22</b>	<b>0,00</b>	<b>365.792,22</b>	<b>0,00</b>	<b>365.792,22</b>	<b>0,00</b>	<b>0,00</b>	<b>365.792,22</b>	<b>0,00</b>	<b>100,000</b>		
<b>Total Geral</b>		<b>2.926.237,02</b>	<b>2.891.238,76</b>	<b>1.895.457,00</b>	<b>29.515,72</b>	<b>1.681.301,01</b>	<b>0,00</b>	<b>0,00</b>	<b>1.681.301,01</b>	<b>3.075.877,03</b>	<b>57,456</b>		

ORGÃO EXECUTIVO

Em 23 de Maio de 2015

*[Assinatura]*

ORGÃO DELIBERATIVO

Em 13 de Maio de 2015

*[Assinatura]*





# Controlo Orçamental - Despesa

Ano: 2014

## CI REGIÃO DE AVEIRO

(designação da autarquia local)

(unidade: €)

Código	Classif. Económica Despesa Designação	Dotações corrigidas		Compromissos assumidos		Despesas Pagas		Diferenças		Grau de Execução Orçamental da Despesa	
		Exercício	Exercícios futuros	Total	Exercício corrente	Exercícios anteriores	Total	Dotação não comprometida	Saldo		Compromissos por pagar
0103 0408	Família	1.650,00	,00	0,00	,00	0,00	,00	1.650,00	1.650,00	0,00	0,000
0103 040802	Outras	1.650,00	,00	0,00	,00	0,00	,00	1.650,00	1.650,00	0,00	0,000
0103 0409	Resto do mundo	3.400,00	,00	1.550,00	,00	1.550,00	,00	1.550,00	1.550,00	0,00	45.588
0103 040901	União Europeia-Instituições	3.400,00	,00	1.550,00	,00	1.550,00	,00	1.550,00	1.550,00	0,00	45.588
0103 05	Subsídios	200,00	,00	0,00	,00	0,00	,00	200,00	200,00	0,00	0,000
0103 0501	Sociedades e quase-sociedades não financeiras	200,00	,00	0,00	,00	0,00	,00	200,00	200,00	0,00	0,000
0103 050101	Públicas	150,00	,00	0,00	,00	0,00	,00	150,00	150,00	0,00	0,000
0103 05010101	Empresas públicas municipais e intermunicipais	75,00	,00	0,00	,00	0,00	,00	75,00	75,00	0,00	0,000
0103 05010102	Outras	75,00	,00	0,00	,00	0,00	,00	75,00	75,00	0,00	0,000
0103 050103	Privadas	50,00	,00	0,00	,00	0,00	,00	50,00	50,00	0,00	0,000
0103 06	Outras despesas correntes	130.499,00	,00	97.469,82	,00	97.469,82	79.148,96	33.029,18	51.350,04	18.320,86	60,651
0103 0602	Diversas	130.499,00	,00	97.469,82	,00	97.469,82	79.148,96	33.029,18	51.350,04	18.320,86	60,651
0103 060201	Imposições e taxas	3.000,00	,00	272,33	,00	272,33	272,33	2.727,67	2.727,67	0,00	9,078
0103 060203	Outras	127.499,00	,00	97.197,49	,00	97.197,49	76.876,63	30.301,51	48.622,37	18.320,86	61,665
0103 06020301	Outras restituições	119.099,00	,00	97.072,89	,00	97.072,89	76.752,03	22.028,11	40.346,87	18.320,86	66,123
0103 06020302	IVA pago	2.000,00	,00	2,47	,00	2,47	2,47	1.997,53	1.997,53	0,00	0,124
0103 06020304	Serviços bancários	400,00	,00	122,13	,00	122,13	122,13	277,87	277,87	0,00	30,533
0103 06020305	Outras	6.000,00	,00	0,00	,00	0,00	,00	6.000,00	6.000,00	0,00	0,000
0103 07	Aquisição de bens de capital	654.626,54	104.868,54	653.367,76	288.659,08	288.659,08	288.659,08	75.927,32	365.967,46	260.040,14	45,623
0103 0701	Investimentos	502.427,54	53.138,00	478.836,37	281.335,15	281.335,15	281.335,15	75.927,17	241.092,39	165.165,22	52,014
0103 070107	Equipamento de informática	35.565,00	,00	9.191,36	,00	9.191,36	9.191,36	28.393,64	26.393,64	0,00	25,829
0103 070108	Software informático	21.051,00	,00	440,96	,00	440,96	440,96	20.610,04	20.610,04	0,00	2,095
0103 070109	Equipamento administrativo	29.771,00	,00	5.431,13	,00	5.431,13	5.431,13	24.339,87	24.339,87	0,00	18,243
0103 070110	Equipamento básico	232.328,54	,00	232.328,54	232.328,54	232.328,54	232.328,54	0,00	0,00	0,00	100,000
0103 07011003	Equipamento de prevenção de riscos	172.692,00	,00	172.692,00	53.136,00	225.828,00	9.977,76	232.328,54	162.714,24	162.714,24	5,778
0103 070113	Investimentos incorporáveis	172.692,00	,00	172.692,00	53.136,00	225.828,00	9.977,76	232.328,54	162.714,24	162.714,24	5,778
0103 07011303	CARTOGRAFIA	6.416,38	,00	6.416,38	,00	6.416,38	3.965,40	4.583,62	7.034,60	2.450,98	36,049
0103 070115	Outros investimentos	152.198,00	,00	152.198,65	51.532,54	203.731,39	37.323,93	0,15	114.875,07	114.874,92	24,523
0103 070303	Bens de domínio público	152.198,00	,00	152.198,65	51.532,54	203.731,39	37.323,93	0,15	114.875,07	114.874,92	24,523
0103 07030303	Outras construções e infraestruturas	152.198,00	,00	152.198,65	51.532,54	203.731,39	37.323,93	0,15	114.875,07	114.874,92	24,523
0103 08	Transferências de capital	80.759,00	,00	79.659,34	,00	79.659,34	,00	1.089,66	80.759,00	79.659,34	0,000
0103 0803	Administração central	100,00	,00	0,00	,00	0,00	,00	100,00	100,00	0,00	0,000
0103 080306	Serviços e fundos autónomos	80.659,00	,00	79.659,34	,00	79.659,34	,00	999,66	80.659,00	79.659,34	0,000
0103 080501	Contínente	80.659,00	,00	79.659,34	,00	79.659,34	,00	999,66	80.659,00	79.659,34	0,000
0103 08050101	Municípios	80.659,00	,00	79.659,34	,00	79.659,34	,00	999,66	80.659,00	79.659,34	0,000
0103 08	Activos financeiros	198.883,00	,00	196.883,00	,00	196.883,00	,00	196.883,00	196.883,00	0,00	0,000
0103 0807	Ações e outras participações	196.883,00	,00	196.883,00	,00	196.883,00	,00	196.883,00	196.883,00	0,00	0,000
0103 080701	Sociedade quase sociedade financeira-Privada-PCI	196.883,00	,00	196.883,00	,00	196.883,00	,00	196.883,00	196.883,00	0,00	0,000
0103 080706	Admin pública-Admin.central-Serv. fund. aut.-POLIS	8,00	,00	0,00	,00	0,00	,00	8,00	8,00	0,00	0,000
0103 11	Outras despesas de capital	2.300,00	,00	2.300,00	,00	2.300,00	,00	2.300,00	2.300,00	0,00	0,000
0103 1102	Diversas	2.300,00	,00	2.300,00	,00	2.300,00	,00	2.300,00	2.300,00	0,00	0,000
0103 110201	Restituições	2.000,00	,00	2.000,00	,00	2.000,00	,00	2.000,00	2.000,00	0,00	0,000



# Controlo Orçamental - Despesa

Ano: 2014

## CI REGIÃO DE AVEIRO

(designação da autarquia local)

(unidade: €)

Código	Classif. Económica Despesa Designação	Dotações corrigidas		Compromissos assumidos		Despesas Pagas		Diferenças		Grau de Execução Orçamental da Despesa	
		Exercício	Exercícios futuros	Total	Exercício corrente	Exercícios anteriores	Total	Saldo	Compromissos por pagar		
0103 110239	Outras	300,00		0,00		0,00		0,00	300,00	0,00	0,000
	Total Despesas Correntes	1.991.666,47	104.111,52	1.408.643,41	1.123.907,94	63.069,11	1.176.976,95	814.891,52	137.554,94	59.095	
	Total Despesas de Capital	934.662,64	104.668,54	763.027,10	298.659,08	0,00	298.659,08	635.909,46	359.699,46	31.957	
	<b>Total Geral</b>	<b>2.926.329,11</b>	<b>208.780,06</b>	<b>2.171.670,51</b>	<b>1.422.566,92</b>	<b>63.069,11</b>	<b>1.475.636,03</b>	<b>1.450.800,98</b>	<b>487.254,42</b>	<b>50.428</b>	

**ORGÃO EXECUTIVO**

Em ... de ... de 2015

*[Assinatura]*

**ORGÃO DELIBERATIVO**

Em ... de ... de 2015

*[Assinatura]*

# CI REGIÃO DE AVEIRO

Ano: 2014

Unidade: Euros

## Contas de Ordem

Saldo da Gerência Anterior						0,00	Garantias e Cauções Acionadas		0,00
Garantias e Cauções		0,00					Garantias e Cauções Devolvidas		0,00
Recibos para Cobrança		0,00					Receita Virtual Cobrada		0,00
Garantias e Cauções Prestadas						0,00	Receita Virtual Anulada		0,00
Receita Virtual Liquidada						0,00	Saldo para a Gerência Seguinte		0,00
							Garantias e Cauções	0,00	
							Recibos para Cobrança	0,00	
<b>TOTAL DOS RECEBIMENTOS</b>						<b>0,00</b>	<b>TOTAL DOS PAGAMENTOS</b>		<b>0,00</b>

# Operações de Tesouraria

## CI REGIÃO DE AVEIRO

(designação da autarquia local)

Ano: 2014

(unidade: EUR)

Código	Designação	SALDO GERÊNCIA ANTERIOR		MOVIMENTO ANUAL		SALDO GERÊNCIA SEGUINTE	
		Devedor	Credor	Devedor	Credor	Devedor	Credor
217	Clientes e utentes c/ cauções						
2421	Trabalho dependente		3.836,00	63.193,00	64.155,00		4.798,00
2422	Trabalho independente		600,74	9.557,02	9.557,02		600,74
24232	Capitais (OT)						
2424	Prediais						
24291	Sobre outros rendimentos (OT)						
244116	Escrituras (15.1.00)						
244117	Contratos (15.7.00)						
24521	Encargos do Pessoal - CGA		353,41	4.475,24	4.475,24		353,41
24522	Encargos do Pessoal - ADSE		72,29	1.234,06	1.274,22		112,45
24523	Encargos do Pessoal - ACASA 2%						
24524	Encargos do Pessoal - Taxa social única 11%		2.124,90	30.965,29	31.174,13		2.333,74
2491	Restantes Impostos						
2626	Cauções do pessoal						
263201	S.T.A.L. (OT)						
26851	Por fornecimento de imobilizado						
26852	Outros			12,72	12,72		
268921001	Municípios (OT)						
268921007	Tribunal de Contas (OT)						
268921014	Conservatória dos Registos Centrais						
	<b>TOTAL</b>	0,00	6.987,34	109.437,33	110.648,33	0,00	8.198,34

# Execução Anual do Plano Plurianual de Investimentos

## CI REGIÃO DE AVEIRO

Ano: 2014  
(unidade: €)

(designação da autarquia local)


Obj. / Prog	Projeto	Ano / Nº / Ação	Designação	Código Classificação Orçamental	Formal de Realiz.	Fonte Financiamento (%)			Datas (Mes/Ano)		Montante Previsto			Montante executado			Nível Execução Anual (%)	Nível Execução Global (%)	
						AC	AA	FC	Início	Fim	Ano	Anos seguintes	Total	Anos Anteriores	Ano	Total			
01			SOCIEDADE DA INFORMACÃO																
01 01			DESENVOLVIMENTO SISTEMAS INF GEOGRÁFICA																
01 01	2005/1		SIGRIA																
01 01	2005/1	1	Actualização de Cartografia	0103 07011303	0	100			01/2011	12/2015	0,00	40.907,00	40.907,00	0,00	45.989,70	0,00	45.989,70	0,00	52,92
Totais do Programa 01:											0,00	40.907,00	40.907,00	0,00	45.989,70	0,00	45.989,70	0,00	52,92
Totais do Objectivo 01:											0,00	40.907,00	40.907,00	0,00	45.989,70	0,00	45.989,70	0,00	52,92



# Execução Anual do Plano Plurianual de Investimentos

## CI REGIÃO DE AVEIRO

Ano: 2014  
(unidade: €)



(designação da autarquia local)

Obj. Prog	Projeto	Ano / Nº	Ação	Designação	Código Classificação Orçamental	Forma de Realiz	Fonte Financiamento (%)			Datas (Mês/Ano)		Montante Previsto			Montante executado			Nível Execução Anual (%)	Nível Execução Global (%)			
							AC	AA	FC	Início	Fim	Ano	Anos seguintes	Total	Anos Anteriores	Ano	Total					
04	01	2005/13	1	MODERNIZAÇÃO ADMINISTRATIVA DOS SERVIDORES																		
04	01	2005/13	2	DESENVOLVIMENTO ADMINISTRATIVO DOS SERV																		
04	01	2005/13	1	Aquisição	0103 070107	O				01/2013	12/2014	11.000,00	0,00	11.000,00	5.665,07	41,30	5.708,37	0,38	34,24			
04	01	2005/13	2	Hardware	0103 070108	O				01/2013	12/2014	11.000,00	0,00	11.000,00	8.242,78	308,87	8.551,45	2,81	44,44			
				Software						Totais do Programa 01:		22.000,00	0,00	22.000,00	13.907,85	349,87	14.257,82	1,59	39,71			
04	02	2005/14		Aquisição de Equipamento	0103 070109	O				01/2013	12/2014	26.845,00	0,00	26.845,00	18.753,81	5.202,23	23.956,04	19,38	52,54			
				Equipamento Administrativo						Totais do Programa 02:		26.845,00	0,00	26.845,00	16.753,81	5.202,23	23.956,04	19,38	52,54			
04	05	2013/5018		MARA	0103 070107	O	15	85	0,00	03/2013	12/2015	0,00	0,00	0,00	0,00	0,00	0,00	0,00	0,00			
04	05	2013/5019		Equipamentos informáticos	0103 070108	O	15	85	0,00	03/2013	12/2015	0,00	0,00	0,00	0,00	0,00	0,00	0,00	0,00			
04	05	2014/1		Software informático	0103 07011303	O	15	85	12.229,00	01/2014	12/2015	172.682,00	12.229,00	184.921,00	45.989,70	9.977,76	56.967,46	5,78	24,24			
				Cartografia						Totais do Programa 05:		172.682,00	12.229,00	184.921,00	45.989,70	9.977,76	56.967,46	5,78	24,24			
										Totais do Objetivo 04:		221.537,00	12.229,00	233.766,00	78.851,36	15.529,96	94.181,32	7,01	30,15			

# Execução Anual do Plano Plurianual de Investimentos

## CI REGIÃO DE AVEIRO

Ano: 2014

(unidade: €)

(designação da autarquia local)

Obj. Prog.	Projeto	Designação	Código Classificação Orçamental	Forma de Realiz.	Fonte Financiamento (%)			Datas (Mês/Ano)		Montante Previsto			Montante Executado			Nível Execução Anual (%)	Nível Execução Global (%)
					AC	AA	FC	Início	Fim	Ano	Anos seguintes	Total	Anos Anteriores	Ano	Total		
06 01	01	PATRIMÓNIO DA ASSEMBLEIA DISTRITAL		0	100			05/2014	12/2014	11.000,00	0,00	0,00	3.965,40	0,00	3.965,40	36,05	36,05
06 01	2014/3	INSTALAÇÕES	0103 070115	0				Totais do Programa 01:		11.000,00	0,00	0,00	3.965,40	0,00	3.965,40	36,05	36,05
		Outros investimentos						Totais do Objetoivo 06:		11.000,00	0,00	0,00	3.965,40	0,00	3.965,40	36,05	36,05

# Execução Anual do Plano Plurianual de Investimentos

## CI REGIÃO DE AVEIRO

Ano: 2014  
(unidade: €)



(designação da autarquia local)

Obj. Prog	Projeto	Designação	Código Classificação Orçamental	Forma de Realiz.	Fonte Financiamento (%)			Datas (Mês/Ano)	Montante Previsto		Montante executado		Nível Execução Anual (%)	Nível Execução Global (%)		
					AC	AA	FC		Ano	Anos seguintes	Total	Anos Anteriores			Ano	Total
09	02	RIA DE AVEIRO		O	100			05/2014	152.199,00	1.500.000,00	1.552.199,00	0,00	37.323,93	37.323,93	24,52	2,26
09	02	Reabilitação Rede Hidrográfica	0103 07030313	O				12/2017								
09	02	Bens Dom. Público - Outras construções						Totais do Programa 02:	152.199,00	1.500.000,00	1.552.199,00	0,00	37.323,93	37.323,93	24,52	2,26
								Totais do Objetivo 09:	152.199,00	1.500.000,00	1.552.199,00	0,00	37.323,93	37.323,93	24,52	2,26



# Execução Anual do Plano Plurianual de Investimentos

## CI REGIÃO DE AVEIRO

Ano: 2014

(unidade: €)

(designação da autarquia local)

Obj. Prog	Projeto	Designação	Código Classificação Orçamental	Forma de Realiz	Fonte Financiamento (%)			Datas (Mês/Ano)	Montante Previsto		Montante executado		Nível Execução Anual (%)	Nível Execução Global (%)	
					AC	AA	FC		Ano	Anos seguintes	Total	Anos Anteriores			Ano
10	01	ASSISTÊNCIA TÉCNICA - CONTRATUALIZAÇÃO													
10	01	Assistência Técnica - Contratualização	0103 070107	O	85	01/2013	12/2015	17.642,00	2.000,00	19.642,00	12.645,84	4.155,13	16.800,97	23,55	52,03
10	01	Equipamento Informático	0103 070109	O	85	01/2013	12/2015	2.000,00	1.000,00	3.000,00	11.862,36	228,90	12.111,26	11,45	81,38
10	01	Equipamento administrativo	0103 070108	O	85	01/2013	12/2015	7.550,00	1.500,00	9.050,00	9.243,67	102,89	9.346,56	1,38	51,09
10	01	Software Informático						27.192,00	4.500,00	31.692,00	33.771,87	4.466,92	38.238,79	16,50	58,44
		Totais do Programa 01:						27.192,00	4.500,00	31.692,00	33.771,87	4.466,92	38.238,79	16,50	58,44
		Totais do Objetivo 10:						27.192,00	4.500,00	31.692,00	33.771,87	4.466,92	38.238,79	16,50	58,44

# Execução Anual do Plano Plurianual de Investimentos

## CI REGIÃO DE AVEIRO

Ano: 2014  
(unidade: €)

(designação da subárea local)

Obj. Prog	Projeto	Ano / Nº Ação	Designação	Código Classificação Orçamental	Forma de Realiz.	Fonte Financiamento (%)			Datas (Mês/Ano)		Montante Previsto			Montante executado			Nível Execução Anual (%)	Nível Execução Global (%)
						AC	AA	FC	Início	Fim	Ano	Anos seguintes	Total	Anos Anteriores	Ano	Total		
12	01		RUCI															
			RUCI - A1P1															
12	01	2011/1	RUCI - A1P1: Programação Cultural em Rede	0103 070107	O	15	85	85	01/2011	12/2014	800,00	0,00	0,00	0,00	0,00	0,00	0,00	0,00
12	01	2011/1	Equipamento informático	0103 070108	O	15	85	85	03/2013	12/2014	700,00	0,00	0,00	0,00	0,00	0,00	0,00	0,00
12	01	2011/1	Software informático								1 500,00	0,00	0,00	0,00	0,00	0,00	0,00	0,00
			Totais do Programa 01:															
12	04		RUCI - Monitorização															
			RUCI - Monitorização: Estrutura de Implementação															
12	04	2011/4	Programa Estratégico	0103 070107	O	15	85	85	01/2011	12/2014	5 642,00	0,00	0,00	0,00	0,00	0,00	0,00	0,00
12	04	2011/4	Equipamento Informático	0103 070109	O	15	85	85	01/2011	12/2014	926,00	0,00	0,00	0,00	0,00	0,00	0,00	0,00
12	04	2011/4	Máquinas e outros equipamentos	0103 070108	O	15	85	85	01/2011	12/2014	844,00	0,00	0,00	0,00	0,00	0,00	0,00	0,00
12	04	2011/4	Software informático								7 412,00	0,00	0,00	0,00	0,00	0,00	0,00	0,00
			Totais do Programa 04:															
			Totais do Objeto 12:								8 912,00	0,00	0,00	0,00	0,00	0,00	0,00	0,00
			Totais do Programa 01:								15 000,00	0,00	0,00	0,00	0,00	0,00	0,00	0,00
			Totais do Programa 04:								15 745,74	0,00	0,00	0,00	0,00	0,00	0,00	0,00
			Totais do Objeto 12:								10 721,41	0,00	0,00	0,00	0,00	0,00	0,00	0,00
			Totais do Programa 01:								10 721,41	0,00	0,00	0,00	0,00	0,00	0,00	0,00
			Totais do Programa 04:								15 745,74	0,00	0,00	0,00	0,00	0,00	0,00	0,00
			Totais do Objeto 12:								15 745,74	0,00	0,00	0,00	0,00	0,00	0,00	0,00

# Execução Anual do Plano Plurianual de Investimentos

## CI REGIÃO DE AVEIRO

Ano: 2014

(unidade: €)

(designação da autarquia local)

Obj. Prog	Projeto	Designação	Código Classificação Orçamental	Forma de Realiz.	Fonte Financiamento (%)			Datas (Mês/Ano)	Montante Previsto		Montante executado		Nível Execução Anual (%)	Nível Execução Global (%)		
					AC	AA	FC		Ano	Anos seguintes	Total	Anos Anteriores			Ano	Total
18	01	PREVENÇÃO GESTÃO RISCOS														
18	01	Prevenção Gestão Riscos	0103 07011003	0	7	8	85	04/2013 12/2014	232.328,54	0,00	232.328,54	0,00	232.328,54	100,00		
18	01	Equipamento Básico						Totais do Programa 01:	232.328,54	0,00	232.328,54	0,00	232.328,54	100,00		
								Totais do Objetivo '18:	232.328,54	0,00	232.328,54	0,00	232.328,54	100,00		
Total Geral:									654.626,54	1.558.636,00	2.213.262,54	172.901,92	298.659,08	471.581,00	45,62	19,76

ORGÃO EXECUTIVO

Em 23 de Março de 2015

ORGÃO DELIBERATIVO

Em 13 de Abril de 2015

# Execução Anual das Grandes Opções do Plano

## CI REGIÃO DE AVEIRO

(designação da autarquia local)

Ano: 2014  
(unidade: €)

Obj	Prog	Projeto		Designação	Código Classificação Organismal	Forma de Realiz.	Fonte Financiamento (%)			Datas (Mês/Ano)		Montante Previsto			Montante executado		Nível Execução Anual (%)	Nível Execução Global (%)				
		Ano / Nº	Ação				AC	AA	FC	Início	Fim	Ano	Anos seguintes	Total	Anos Anteriores	Ano			Total			
01	01			SOCIEDADE DA INFORMAÇÃO																		
01	01			DESENVOLVIMENTO SISTEMAS INF GEOGRÁFIC/																		
01	01	2005/1		SIGRIA																		
01	01	2005/1	1	Atualização de Cartografia	0103 07011303	0	100			01/2011	12/2015	0,00	40.907,00	0,00	45.989,70	0,00	45.989,70	0,00	52,92			
										Totais do Programa 01:		0,00	40.907,00	0,00	45.989,70	0,00	45.989,70	0,00	52,92			
										Totais do Objetivo 01:		0,00	40.907,00	0,00	45.989,70	0,00	45.989,70	0,00	52,92			

# Execução Anual das Grandes Opções do Plano

## CI REGIÃO DE AVEIRO

(designação da subarquitectura)

Ano: 2014  
(unidade: €)

Obj. Prog	Projeto	Designação	Código Classificação Orçamental	Forma de Realiz.	Fonte Financiamento (%)		Datas (Mês/Ano)		Montante Previsto			Montante executado			Nível Execução Anual (%)	Nível Execução Global (%)
					AC	AA	FC	Início	Fim	Ano	Anos seguintes	Total	Ano	Anos Anteriores		
03	01	GAC-RA														
03	01	B21 - Constituição de Redes de Cooperação														
03	01	Aquisição de Bens e Serviços														
03	01	2010/1	0103 020213	O	10	90	01/2010	12/2016	606,00	606,00	1.212,00	7.136,89	219,00	36,14	88,11	
03	01	2010/1	0103 020216	O	10	90	01/2010	12/2016	1.196,00	1.196,00	2.392,00	5.608,62	0,00	0,00	70,10	
03	01	2010/1	0103 020225	O	10	90	01/2010	12/2016	750,00	750,00	1.500,00	0,00	0,00	0,00	0,00	
03	01	2010/1	0103 010204	O	10	90	01/2010	12/2015	1.998,00	1.998,00	3.996,00	1.710,02	0,00	0,00	29,97	
03	01	2010/1	0103 02010202	O	10	90	01/2010	12/2015	524,00	524,00	1.048,00	279,28	0,00	0,00	21,04	
			Totais do Programa 01:						5.074,00	5.074,00	10.148,00	14.736,81	219,00	4,32	60,10	
03	02	B22 - Aquisição de Competências														
03	02	Aquisição de Serviços														
03	02	2010/2	0103 020215	O	10	90	01/2010	12/2015	660,00	660,00	1.320,00	180,00	0,00	0,00	12,00	
03	02	2010/2	0103 020216	O	10	90	01/2010	12/2015	1.000,00	1.000,00	2.000,00	0,00	0,00	0,00	0,00	
03	02	2010/2	0103 010204	O	10	90	01/2010	12/2015	500,00	500,00	1.000,00	0,00	0,00	0,00	0,00	
03	02	2010/2	0103 020220	O	10	90	01/2010	12/2014	15.000,00	0,00	15.000,00	0,00	0,00	0,00	0,00	
03	02	2010/2	0103 020213	O	10	90	01/2014	12/2015	500,00	500,00	1.000,00	0,00	0,00	0,00	0,00	
03	02	2010/2	0103 020217	O	10	90	01/2014	12/2015	250,00	250,00	500,00	0,00	0,00	0,00	0,00	
			Totais do Programa 02:						17.910,00	17.910,00	20.820,00	180,00	0,00	0,00	0,86	
03	03	B23 - Funcionamento dos Grupos														
03	03	Despesas com o Pessoal														
03	03	2010/3	0103 010204	O	10	90	01/2014	12/2015	100,00	100,00	200,00	0,00	61,78	61,78	30,89	
03	03	2010/3	0103 020213	O	10	90	01/2014	12/2015	100,00	100,00	200,00	0,00	0,00	0,00	0,00	
03	03	2010/4	0103 020225	O	10	90	01/2010	12/2015	808,00	808,00	1.612,00	8.926,90	407,38	50,54	88,57	
03	03	2010/4	0103 02021407	O	10	90	01/2010	12/2015	13.418,00	13.418,00	26.836,00	0,00	0,00	0,00	0,00	
03	03	2010/4	0103 020216	O	10	90	01/2010	12/2015	2.453,00	2.453,00	4.906,00	0,00	2.064,95	84,18	42,09	
03	03	2010/4	0103 020220	O	10	90	01/2010	12/2015	250,00	250,00	500,00	0,00	0,00	0,00	0,00	
03	03	2010/4	0103 020217	O	10	90	01/2014	12/2015	250,00	250,00	500,00	0,00	0,00	0,00	0,00	
03	03	2010/5	0103 070107	O	10	90	01/2010	12/2015	501,00	1.000,00	1.501,00	2.851,51	0,00	0,00	65,51	
03	03	2010/5	0103 070106	O	10	90	01/2010	12/2014	957,00	0,00	957,00	916,07	0,00	0,00	48,91	
			Totais do Programa 03:						18.835,00	18.377,00	37.212,00	12.696,48	2.534,11	13,45	30,52	
03	04	Promoção Protecção Produção Enguias														
03	04	2012/5005	0103 02021411	O	25	75	01/2012	12/2014	5.772,00	0,00	5.772,00	51.948,03	5.771,98	100,00	100,00	
			Totais do Programa 04:						5.772,00	0,00	5.772,00	51.948,03	5.771,98	100,00	100,00	
03	05	Des. e Impl. Campanha Promocional														
03	05	2012/5008	0103 020220	O	25	75	01/2012	12/2015	16.000,00	16.000,00	135.901,00	0,00	66.410,04	57,06	50,34	
03	05	2013/5003	0103 020213	O	25	75	01/2013	12/2015	3.156,00	1.000,00	4.156,00	1.352,80	2.446,05	77,46	68,93	

# Execução Anual das Grandes Opções do Plano

## CI REGIÃO DE AVEIRO

Ano: 2014  
(unidade: €)

(designação da autarquia local)

Obj. Prog	Projeto	Ano / Nº Ação	Designação	Código Classificação Orçamental	Forma de Realiz.	Fonte Financiamento (%)			Datas (Mês/Ano)		Montante Previsto			Montante executado			Nível Execução Anual (%)	Nível Execução Global (%)
						AC	AA	FC	Início	Fim	Ano	Anos seguintes	Total	Ano	Anos Anteriores	Ano		
03	05		GAC-RA															
03	05	2013/5004	Des. e Impl. Campanha Promocional	0103.020216	O	25	75	01/2013	12/2015	10.300,00	1.000,00	11.300,00	50,45	123,00	173,45	1,19	1,53	
03	05	2013/5006	Seminários	0103.020217	O	25	75	01/2013	12/2015	58.541,00	1.000,00	59.541,00	7.816,65	53.897,87	61.714,52	92,07	91,62	
03	05	2013/5010	Publicidade	0103.020225	O	25	75	01/2013	12/2015	818,00	1.000,00	1.816,00	0,00	273,36	273,36	33,42	15,04	
			Outros serviços					Totais do Programa 05:		192.718,00	20.000,00	212.718,00	9.219,90	125.150,32	134.370,22	64,94	60,54	
03	06		PRORIA															
03	06	2012/5007	Proria	0103.04050106	A	100		01/2012	12/2015	55.089,00	40.857,00	95.946,00	19.507,80	0,00	19.507,80	0,00	16,90	
								Totais do Programa 06:		55.089,00	40.857,00	95.946,00	19.507,80	0,00	19.507,80	0,00	16,90	
								Totais do Objetivo 03:		295.396,00	87.218,00	382.616,00	108.289,02	133.675,41	241.964,43	45,25	48,29	

# Execução Anual das Grandes Opções do Plano

## CI REGIÃO DE AVEIRO

Ano: 2014

(designação da autarquia local)

(unidade: €)

Obj. Prog	Projeto	Designação	Código Classificação Orçamental	Forma de Realiz.	Forma Fonte Financiamento (%)			Datas (Mês/Ano)		Montante Previsto			Montante executado			Nível Execução Anual (%)	Nível Execução Global (%)	
					AC	AA	FC	Início	Fim	Ano	Antos seguintes	Total	Ano	Antos Anteriores	Total			
04	01	MODERNIZAÇÃO ADMINISTRATIVA DOS DESENVOLVIMENTO ADMINISTRATIVO DOS SERV																
04	01	2005/13	AQUISIÇÃO	0				01/2013	12/2014	11.000,00	0,00	11.000,00	5.665,07	41,30	5.706,37	0,38	34,24	
04	01	2005/13	AQUISIÇÃO	0				01/2013	12/2014	11.000,00	0,00	11.000,00	8.242,78	308,67	8.551,45	2,81	44,44	
04	01	2005/13	Hardware	0				01/2013	12/2017	2.665,00	11.400,00	14.065,00	860,95	1.475,93	2.336,88	55,38	15,66	
04	01	2005/13	Software	0				Totais do Programa 01:			11.400,00	11.400,00	38.065,00	14.768,80	1.825,90	16.594,70	7,40	32,65
04	02	AQUISIÇÃO DE EQUIPAMENTO																
04	02	2005/14	Equipamento Administrativo	0				01/2013	12/2014	26.845,00	0,00	26.845,00	18.753,81	5.202,23	23.956,04	19,38	52,54	
								Totais do Programa 02:			26.845,00	0,00	26.845,00	18.753,81	5.202,23	23.956,04	19,38	52,54
04	03	SISTEMAS DE APOIO À MODERNIZAÇÃO ADMINIS																
04	03	2008/3	Operação + MARIA 2007 - 2009	0				100	09/2007	12/2014	79.660,00	0,00	79.660,00	1.513.526,97	0,00	1.513.526,97	0,00	95,00
04	03	2008/3	Op. + MARIA - Transferências capital para os Municípios	0				Totais do Programa 03:			79.660,00	0,00	79.660,00	1.513.526,97	0,00	1.513.526,97	0,00	95,00
04	05	MARA																
04	05	2013/5015	Assistência Técnica	0	15	65	03/2013	12/2015	0,00	30.750,00	30.750,00	0,00	0,00	0,00	0,00	0,00	0,00	
04	05	2013/5018	Equipamentos informáticos	0	15	85	03/2013	12/2015	0,00	0,00	0,00	0,00	0,00	0,00	0,00	0,00	0,00	
04	05	2013/5019	Software informático	0	15	85	03/2013	12/2015	0,00	0,00	0,00	0,00	0,00	0,00	0,00	0,00	0,00	
04	05	2014/1	Cartografia	0	15	85	01/2014	12/2015	172.692,00	12.229,00	184.921,00	45.989,70	9.977,76	55.967,46	5,78	24,24		
04	05	2014/5008	Restituições	0				01/2014	12/2015	0,00	0,00	0,00	0,00	0,00	0,00	0,00	0,00	
								Totais do Programa 05:			172.692,00	42.979,00	215.671,00	45.989,70	9.977,76	55.967,46	5,78	21,39
								Totais do Objetivo 04:			303.662,00	54.379,00	358.041,00	1.593.039,28	17.005,89	1.610.045,17	5,60	82,51

# Execução Anual das Grandes Opções do Plano

## CI REGIÃO DE AVEIRO

Ano: 2014  
(unidade: €)

(designação da subárea local)

Obj	Proj	Projeto	Designação	Código Classificação Orçamental	Forma de Realiz.	Fonte Financiamento (%)			Datas (Mês/Ano)		Montante Previsto			Montante executado			Nível Execução Anual (%)	Nível Execução Global (%)
						AC	AA	FC	Início	Fim	Ano	Anos seguintes	Total	Anos Anteriores	Ano	Total		
05	01		FORMAÇÃO - POPH															
05	01	2008/1	FORMAÇÃO ALIÁRQUICA															
05	01	2008/1	FORMAÇÃO															
05	01	2008/1	1 Formadores	0103.02021401	0			100	01/2013	12/2015	10.220,00	5.000,00	15.220,00	51.751,64	9.527,21	61.278,85	83,22	91,50
05	01	2008/1	2 Empresas de formação	0103.02021401	0			100	01/2013	12/2015	14.520,00	35.000,00	49.520,00	134.700,16	14.514,00	149.214,16	99,96	81,00
05	01	2008/1	3 Alojamento, deslocações e alimentação	0103.020213	0			100	01/2013	12/2015	1.000,00	0,00	1.000,00	1.777,30	266,00	2.043,30	26,60	73,57
05	01	2008/1	6 Preparação, desenvolvimento e acompanhamento	0103.020108	0			100	01/2013	12/2015	100,00	0,00	100,00	1.881,08	76,96	1.766,04	76,96	98,71
05	01	2008/1	6/2 Preparação, desenvolvimento e acompanhamento-assistência técnica	0103.020219	0			100	01/2013	12/2015	0,00	0,00	0,00	679,82	0,00	679,82	0,00	100,00
05	01	2008/1	8 Locação de outros bens	0103.020208	0			100	01/2014	12/2015	0,00	0,00	0,00	0,00	0,00	0,00	0,00	0,00
Totais do Programa 01:											25.840,00	40.000,00	65.840,00	190.600,00	24.384,17	214.984,17	84,37	83,83
Totais do Objetivo 05:											25.840,00	40.000,00	65.840,00	190.600,00	24.384,17	214.984,17	94,37	83,83



# Execução Anual das Grandes Opções do Plano

## CI REGIÃO DE AVEIRO

Ano: 2014  
(unidade: €)



(designação da autarquia local)

Obj. / Prog.	Projeto	Designação	Código Classificação Orçamental	Forma de Realiz.	Fonte Financiamento (%)			Datas (Mês/Ano)		Montante Previsto			Montante executado			Nível Execução Anual (%)	Nível Execução Global (%)
					AC	AA	FC	Início	Fim	Ano	Anos seguintes	Total	Anos Anteriores	Ano	Total		
06	01	PATRIMÓNIO DA ASSEMBLEIA DISTRITAL															
06	01	INSTALAÇÕES															
06	01	2005/17	0103 020203	O				01/2013	12/2015	25.500,00	0,00	25.500,00	23.030,90	8.750,78	31.781,68	34,32	65,49
06	01	2014/3	0103 070115	O	100			05/2014	12/2014	11.000,00	0,00	11.000,00	0,00	3.965,40	3.965,40	36,05	36,05
				Totais do Programa 01:						36.500,00	0,00	36.500,00	23.030,90	12.716,18	35.747,08	34,84	60,05
				Totais do Objeto 06:						36.500,00	0,00	36.500,00	23.030,90	12.716,18	35.747,08	34,84	60,05

# Execução Anual das Grandes Opções do Plano

## CI REGIÃO DE AVEIRO

Ano: 2014  
(unidade: €)



(designação da subarquia local)

Obj. Prog	Projeto	Ano / Nº   Ação	Designação	Código Classificação Orçamental	Forma de Realiz.	Fonte Financiamento (%)			Datas (Mês/Ano)		Montante Previsto			Montante executado			Nível Execução Anual (%)	Nível Execução Global (%)
						AC	AA	FC	Início	Fim	Ano	Anos seguintes	Total	Ano	Anos Anteriores	Total		
07	01		PATRIMÓNIO DA CIRA															
07	01	2007/5001	TRANSPORTES	0103.020203	O				01/2013	12/2015	5.500,00	0,00	5.500,00	4.464,71	522,07	4.986,78	9,49	50,04
			Viatura-conservação e reparação						Totais do Programa 01:		5.500,00	0,00	5.500,00	4.464,71	522,07	4.986,78	9,49	50,04
									Totais do Objetivo 07:		5.500,00	0,00	5.500,00	4.464,71	522,07	4.986,78	9,49	50,04

# Execução Anual das Grandes Opções do Plano

## CI REGIÃO DE AVEIRO

Ano: 2014

(unidade: €)

(designação da autarquia local)

Obj. Prog.	Projeto	Designação	Código Classificação Orçamental	Forma de Realiz.	Fonte Financiamento (%)				Datas (Mês/Ano)	Montante Previsto		Montante executado		Nível Execução Anual (%)	Nível Execução Global (%)			
					AC	AA	FC	Fim		Ano	Anos seguintes	Total	Anos Anteriores			Ano	Total	
08	01	APOIO A PROJECTOS E EVENTOS		O					01/2012	12/2016	30.000,00	0,00	30.000,00	110.000,00	30.000,00	140.000,00	100,00	100,00
08	01	Transferências Comensais	0103 040701	O					Totais do Programa 01:		30.000,00	0,00	30.000,00	110.000,00	30.000,00	140.000,00	100,00	100,00
		Instalações s/ fine lucrativos							Totais do Objetivo 08:		30.000,00	0,00	30.000,00	110.000,00	30.000,00	140.000,00	100,00	100,00

# Execução Anual das Grandes Opções do Plano

## CI REGIÃO DE AVEIRO

Ano: 2014

(unidade: €)

(designação da autarquia local)

Obj. Prog	Projeto	Designação	Código Classificação Orçamental	Forma de Realiz.	Fonte Financiamento (%)			Datas (Mês/Ano)		Montante Previsto			Montante executado			Nível Execução Anual (%)	Nível Execução Global (%)
					AC	AA	FC	Início	Fim	Ano	Anos seguintes	Total	Anos Anteriores	Ano	Total		
09	01	RIA DE AVEIRO															
09	01	Intervenção de Requalificação e Valorização															
09	01	Polis Litoral Ria de Aveiro, S.A.															
09	01	Realização de Capital Social da Sociedade POLIS Litoral da Ria de Aveiro, S.A.	0103 090706	O	100			01/2009	12/2015	8,00	0,00	8,00	6.094.631,92	0,00	6.094.631,92	0,00	100,00
								Totais do Programa 01:		8,00	0,00	8,00	6.094.631,92	0,00	6.094.631,92	0,00	100,00
09	02	Reabilitação Rede Hidrográfica															
09	02	Bens Dom. Público - Outras construções	0103 07030313	O	100			05/2014	12/2017	152.199,00	1.500.000,00	1.652.199,00	0,00	37.323,93	37.323,93	24,52	2,26
								Totais do Programa 02:		152.199,00	1.500.000,00	1.652.199,00	0,00	37.323,93	37.323,93	24,52	2,26
								Totais do Objeto 08:		152.207,00	1.500.000,00	1.652.207,00	6.094.631,92	37.323,93	6.131.965,85	24,52	79,15

# Execução Anual das Grandes Opções do Plano

## CI REGIÃO DE AVEIRO

Ano: 2014

(designação de autarquia local)


(unidade: €)

Obj   Prog	Projeto	Designação	Código Classificação Orçamental	Forma de Realiz.	Fonte Financiamento (%)			Datas (Mês/Ano)		Montante Previsto			Montante executado			Nível Execução Anual (%)	Nível Execução Global (%)
					AC	AA	FC	Ano	Início	Fim	Ano	Anos seguintes	Total	Anos Anteriores	Ano		
10	01	ASSISTÊNCIA TÉCNICA - CONTRATUALIZAÇÃO															
10	01	Assistência Técnica - Contratualização	0103 02010202	0	85	01/2013	12/2015	1.000,00	1.000,00	1.000,00	0,00	0,00	0,00	0,00	0,00	0,00	
10	01	Combustível	0103 020217	0	85	01/2013	12/2015	21.000,00	28.000,00	28.000,00	5.654,31	0,00	5.654,31	0,00	10,35		
10	01	Informação e publicidade	0103 020201	0	85	01/2013	12/2015	3.000,00	3.150,00	3.150,00	8.127,43	2.468,27	10.595,70	82,26	74,21		
10	01	Encargos com instalações: luz e água	0103 020209	0	85	01/2013	12/2015	2.500,00	2.625,00	2.625,00	6.836,70	2.021,52	8.858,22	80,86	74,05		
10	01	Comunicações	0103 070107	0	85	01/2013	12/2015	17.642,00	2.000,00	2.000,00	12.645,84	4.155,13	16.800,97	23,55	52,03		
10	01	Equipamento informático	0103 070109	0	85	01/2013	12/2015	2.000,00	1.000,00	1.000,00	11.882,36	228,90	12.111,26	11,45	81,38		
10	01	Equipamento administrativo	0103 070108	0	85	01/2013	12/2015	7.550,00	1.500,00	1.500,00	9.243,67	102,89	9.346,56	1,36	51,09		
10	01	Software Informático	0103 020216	0	85	01/2013	12/2015	9.000,00	12.000,00	12.000,00	0,00	0,00	0,00	0,00	0,00		
10	01	Seminários e exposições	0103 010107	0	85	01/2013	12/2015	17.734,00	17.750,00	17.750,00	55.465,45	17.733,64	73.199,29	100,00	80,48		
10	01	Pessoal em Regime de Tarifa ou Avença	0103 020213	0	85	01/2013	12/2015	1.000,00	1.000,00	1.000,00	0,00	0,00	0,00	0,00	0,00		
10	01	Deslocações e estadas	0103 020203	0	85	01/2013	12/2015	1.500,00	1.000,00	1.000,00	0,00	0,00	0,00	0,00	0,00		
10	01	Conservação de Bens	0103 020220	0	85	01/2013	12/2015	1.000,00	1.000,00	1.000,00	1.960,89	0,00	1.960,89	0,00	49,51		
10	01	Cursos Trabalhos Especializados	0103 06020301	0	85	01/2009	12/2015	85.063,00	0,00	0,00	0,00	78.752,03	78.752,03	92,58	92,58		
10	01	Resultações															
Totais do Programa 01:									169.989,00	72.025,00	72.025,00	111.816,65	105.462,58	217.279,23	62,04	61,41	
Totais do Objetivo 10:									169.989,00	72.025,00	72.025,00	111.816,65	105.462,58	217.279,23	62,04	61,41	

# Execução Anual das Grandes Opções do Plano

## CI REGIÃO DE AVEIRO

Ano: 2014  
(unidade: €)



(designação da autarquia local)

Obj. Prog	Projeto	Designação	Código Classificação Orçamental	Forma de Realiz	Fonte Financiamento (%)			Datas (Mês/Ano)	Montante Previsto			Montante executado			Nível Execução Anual (%)	Nível Execução Global (%)
					AC	AA	FC		Ano	Anos seguintes	Total	Anos Anteriores	Ano	Total		
11	01	PARQUE DE CIÊNCIA E INOVAÇÃO														
11	01	Activos financeiros		O				01/2010	12/2016	196.875,00	196.875,00	168.750,00	168.750,00	0,00	168.750,00	0,00
11	01	Sociedades e quase sociedades não financeiras - Privadas-PCI	0103.090701					Totais do Programa 01:		196.875,00	196.875,00	168.750,00	168.750,00	0,00	168.750,00	0,00
								Totais do Objectivo 11:		196.875,00	196.875,00	168.750,00	168.750,00	0,00	168.750,00	0,00

# Execução Anual das Grandes Opções do Plano

## CI REGIÃO DE AVEIRO

Ano: 2014

(designação da entidade local)

(unidade: €)

Obj. Prog	Projeto	Designação	Codigo Classificação Orçamental	Forma de Realiz.	Forma Fonte Financiamento (%)			Datas (Mês/Ano)		Montante Previsto		Montante executado		Nível Execução Anual (%)	Nível Execução Global (%)		
					AC	AA	FC	Início	Fim	Ano	Anos seguintes	Total	Anos Anteriores			Ano	Total
12	01	RUCI															
12	01	RUCI - A1P1															
12	01	RUCI - A1P1 - Programação Cultural em Rede	0103 020217	O	15	85		01/2011	12/2014	13.304,00	0,00	13.304,00	2.196,63	12.892,05	15.088,68	96,90	97,34
12	01	Informação e Publicidade	0103 020220	O	15	85		01/2011	12/2014	4.637,52	0,00	4.637,52	2.794,56	4.191,84	6.986,40	90,39	94,00
12	01	Aquisição de Outros Serviços	0103 070107	O	15	85		01/2011	12/2014	800,00	0,00	800,00	0,00	0,00	0,00	0,00	0,00
12	01	Equipamento Informático	0103 020213	O	15	85		01/2011	12/2014	200,00	0,00	200,00	0,00	0,00	0,00	0,00	0,00
12	01	Deslocações e estadas	0103 020218	O	15	85		01/2011	12/2014	15.500,00	0,00	15.500,00	0,00	12.896,05	12.896,05	83,20	83,20
12	01	Seminários e exposições	0103 04050101	A	100			01/2011	12/2014	197.992,74	0,00	197.992,74	0,00	194.853,63	194.853,63	96,41	96,41
12	01	Transferências para os municípios	0103 070108	O	15	85		03/2013	12/2014	700,00	0,00	700,00	0,00	0,00	0,00	0,00	0,00
12	01	Software informático								233.134,26	0,00	233.134,26	4.991,19	224.833,77	229.824,96	96,44	96,51
								Totais do Programa 01:									
12	03	RUCI - Divulgação															
12	03	RUCI - Comunicação e Divulgação															
12	03	Informação e Publicidade	0103 020217	O	15	85		01/2011	12/2014	0,00	0,00	0,00	4.464,90	0,00	4.464,90	0,00	100,00
12	03	Aquisição de Outros Serviços	0103 020220	O	15	85		01/2011	12/2014	0,00	0,00	0,00	690,12	0,00	690,12	0,00	100,00
12	03	Seminários e exposições	0103 020216	O	15	85		01/2011	12/2014	0,00	0,00	0,00	0,00	0,00	0,00	0,00	0,00
								Totais do Programa 03:									
12	04	RUCI - Monitorização															
12	04	RUCI - Monitorização, Estrutura de Implementação															
12	04	Programa Estratégico															
12	04	Equipamento Informático	0103 070107	O	15	85		01/2011	12/2014	5.642,00	0,00	5.642,00	7.591,56	4.994,93	12.586,49	89,53	95,11
12	04	Máquinas e outros equipamentos	0103 070109	O	15	85		01/2011	12/2014	926,00	0,00	926,00	3.013,69	0,00	3.013,69	0,00	76,50
12	04	Estudos e consultoria	0103 02021408	O	15	85		01/2011	12/2014	0,00	0,00	0,00	0,00	0,00	0,00	0,00	0,00
12	04	Software informático	0103 070108	O	15	85		01/2011	12/2014	844,00	0,00	844,00	116,16	29,40	145,56	3,46	15,16
12	04	Deslocações e estadas	0103 020213	O	15	85		01/2011	12/2014	200,00	0,00	200,00	0,00	0,00	0,00	0,00	0,00
12	04	Restituições	0103 06020301	O				01/2013	12/2014	7.041,00	0,00	7.041,00	0,00	0,00	0,00	0,00	0,00
								Totais do Programa 04:									
12	05	Comparticipações RUCI								14.653,00	0,00	14.653,00	10.721,41	5.024,33	15.745,74	34,29	62,05
12	05	Comparticipações RUCI															
12	05	A transferir para a Universidade de Aveiro	0103 040305	A	100			01/2011	12/2014	44.671,00	0,00	44.671,00	0,00	0,00	0,00	0,00	0,00
12	05	A transferir para os Municípios	0103 04050101	A	100			01/2011	12/2014	59.808,20	0,00	59.808,20	0,00	35.922,68	35.922,68	60,06	60,06
12	05	A transferir para a Santa Casa da Misericórdia de Ovar	0103 040701	A	100			01/2011	12/2014	0,00	0,00	0,00	0,00	0,00	0,00	0,00	0,00
								Totais do Programa 05:									
								Totais do Objetivo 12:									
										104.479,20	0,00	104.479,20	0,00	35.922,68	35.922,68	34,38	34,38
										352.266,46	0,00	352.266,46	20.857,62	285.780,78	286.638,40	75,45	76,82

# Execução Anual das Grandes Opções do Plano

## CI REGIÃO DE AVEIRO

Ano: 2014  
(unidade: €)

(designação da autarquia local)

Obj. Prog	Projeto	Ano / Nº Ação	Designação	Código Classificação Orçamental	Forma de Realiz.	Fonte Financiamento (%)			Datas (Mês/Ano)	Montante Previsto			Montante executado			Nível Execução Anual (%)	Nível Execução Global (%)	
						AC	AA	FC		Ano	Anos seguintes	Total	Anos Anteriores	Ano	Total			
13			MOBILIDADE															
13 01			Mobilidade															
13 01	2011/7		Projecto Comum de Mobilidade (Eixo III)	0103 02021410	O	100			01/2011	12/2015	51.292,50	30.750,00	82.042,50	390.162,15	20.534,85	410.697,00	40,03	86,97
			Totais do Programa 01:								51.292,50	30.750,00	82.042,50	390.162,15	20.534,85	410.697,00	40,03	86,97
			Totais do Objetivo 13:								51.292,50	30.750,00	82.042,50	390.162,15	20.534,85	410.697,00	40,03	86,97



# Execução Anual das Grandes Opções do Plano

## CI REGIÃO DE AVEIRO

Ano: 2014  
(unidade: €)

(designação da autarquia local)

Obj. Prog	Projeto	Designação	Código Classificação Orçamental	Forma de Realiz.	Fonte Financiamento (%)			Datas (Mês/Ano)		Montante Previsto			Montante executado			Nível Execução Anual (%)	Nível Execução Global (%)
					AC	AA	FC	Início	Fim	Ano	Anos seguintes	Total	Anos Anteriores	Ano	Total		
15	01	PROMOÇÃO E DIVULGAÇÃO DA REGIÃO DE AVEIRO	0103 020217	O				01/2013	12/2016	0,00	0,00	0,00	15.758,40	0,00	15.758,40	0,00	100,00
		Seminários e exposições						Totais do Programa 01:		0,00	0,00	0,00	15.758,40	0,00	15.758,40	0,00	100,00
15	02	Promoção da Região de Aveiro	0103 020217	O	90			01/2012	12/2016	97.750,00	100.000,00	197.750,00	114.390,00	60.639,00	175.029,00	62,03	56,07
		Publicidade	0103 020216	O				01/2014	12/2016	5.000,00	0,00	5.000,00	0,00	71,04	71,04	1,42	1,42
		Seminários						Totais do Programa 02:		102.750,00	100.000,00	202.750,00	114.390,00	60.710,04	175.100,04	59,09	55,21
								Totais do Objetivo 15:		102.750,00	100.000,00	202.750,00	130.148,40	60.710,04	190.858,44	59,09	57,33

# Execução Anual das Grandes Opções do Plano

## CI REGIÃO DE AVEIRO

Ano: 2014  
(unidade: €)

(designação da autarquia local)

Obj. Prog	Projeto	Ano / Nº Ação	Designação	Código Classificação Orçamental	Forma de Realiz.	Fonte Financiamento (%)			Datas (Mês/Ano)		Montante Previsto			Montante executado			Nível Execução Anual (%)	Nível Execução Global (%)	
						AC	AA	FC	Início	Fim	Ano	Anos seguintes	Total	Anos Anteriores	Ano	Total			
16	01		AQUA - ADD																
16	01	2012/1	Aqua - Add	0103 020213	O	15	85	03/2012	12/2014	12.072,00	0,00	12.072,00	8.791,00	4.551,86	13.342,86	37,71	63,95		
16	01	2012/2	Aqua - add: deslocações e estadas	0103 02021412	O	15	85	03/2012	12/2014	2.122,00	0,00	2.122,00	2.121,75	2.121,75	4.243,50	99,99	99,99		
16	01	2013/5007	Publicidade	0103 020217	O	15	85	01/2013	12/2014	6.588,00	0,00	6.588,00	159,90	974,16	1.134,06	14,76	16,78		
16	01	2013/5011	Outros serviços	0103 020225	O	15	85	01/2013	12/2014	437,00	0,00	437,00	0,00	0,00	0,00	0,00	0,00		
										Totais do Programa 01:		21.229,00	0,00	21.229,00	11.072,65	7.647,77	18.720,42	36,03	57,95
										Totais do Objetivo 16:		21.229,00	0,00	21.229,00	11.072,65	7.647,77	18.720,42	36,03	57,95

# Execução Anual das Grandes Opções do Plano

## CI REGIÃO DE AVEIRO

(designação da autarquia local)

Ano: 2014


(unidade: €)

Obj. Prog	Projeto	Designação	Código Classificação Orçamental	Forma de Realiz	Fonte Financiamento (%)			Datas (Mês/Ano)		Montante Previsto			Montante executado			Nível Execução Anual (%)	Nível Execução Global (%)
					AC	AA	FC	Início	Fim	Ano	Anos seguintes	Total	Anos Anteriores	Ano	Total		
17		QCIRA 2014 - 2020															
17	01	QCIRA - VALORIZAR															
17	01	2013/5013	0103 02021404	O	15	85	03/2013	12/2014	45.818,00	0,00	0,00	45.817,50	45.817,50	91.635,00	100,00	100,00	
17	01	2014/5003	0103 020216	O	15	85	01/2014	12/2014	1.000,00	0,00	0,00	0,00	0,00	0,00	0,00	0,00	
17	01	2014/5004	0103 020217	O	15	85	01/2014	12/2014	9.000,00	0,00	0,00	5.941,53	5.941,53	5.941,53	66,02	66,02	
							Totais do Programa 01:		55.818,00	0,00	0,00	51.759,03	51.759,03	97.576,53	92,73	96,01	
							Totais do Objetivo 17:		55.818,00	0,00	0,00	51.759,03	51.759,03	97.576,53	92,73	96,01	

# Execução Anual das Grandes Opções do Plano

## CI REGIÃO DE AVEIRO

Ano:   
(unidade: €)



(designação da autarquia local)

Obj. Prog.	Projeto	Designação	Código Classificação Orçamental	Formal de Realiz.	Fonte Financiamento (%)			Datas (Mês/Ano)		Montante Previsto			Montante executado			Nível Execução Anual (%)	Nível Execução Global (%)
					AC	AA	FC	Início	Fim	Ano	Anos seguintes	Total	Anos Anteriores	Ano	Total		
18		PREVENÇÃO GESTÃO RISCOS															
18 01		Prevenção Gestão Riscos	0103.07011003	0	7	8	85	04/2013	12/2014	232.328,54	0,00	0,00	232.328,54	0,00	232.328,54	100,00	100,00
18 01	2013/5021	Equipamento Básico						Totais do Programa 01:		232.328,54	0,00	0,00	232.328,54	0,00	232.328,54	100,00	100,00
								Totais do Objetivo 18:		232.328,54	0,00	0,00	232.328,54	0,00	232.328,54	100,00	100,00

# Execução Anual das Grandes Opções do Plano

## CI REGIÃO DE AVEIRO

(designação da autarquia local)

Ano: 2014  
(unidade: €)

Obj. Prog	Projeto	Ano / Nº Ação	Designação	Código Classificação Orçamental	Forma de Realiz.	Fonte Financiamento (%)			Datas (Mês/Ano)		Montante Previsto		Montante executado		Nível Execução Anual (%)	Nível Execução Global (%)
						AC	AA	FC	Início	Fim	Ano	Anos seguintes	Total	Ano		
19	01		PPEC 2013-2014		O	10	90	01/2014	12/2014	0,00	0,00	0,00	0,00	0,00	0,00	0,00
19	01	2014/5002	PPEC 2013-2014	0103 02021409	O	10	90	01/2014	12/2014	0,00	0,00	0,00	0,00	0,00	0,00	0,00
19	01	2014/5005	PPEC 2013-2014 Publicidade	0103 020217	O	10	90	01/2014	12/2014	0,00	0,00	0,00	0,00	0,00	0,00	0,00
19	01	2014/5006	PPEC 2013-2014 Municípios	0103 08050101	O	10	90	01/2014	12/2014	0,00	0,00	0,00	0,00	0,00	0,00	0,00
Totais do Programa 01:										0,00	0,00	0,00	0,00	0,00	0,00	0,00
Totais do Objetivo 19:										0,00	0,00	0,00	0,00	0,00	0,00	0,00

# Execução Anual das Grandes Opções do Plano

## CI REGIÃO DE AVEIRO

Ano: 2014  
(unidade: €)

(designação da autarquia local)

Obj. Prog	Projeto	Designação	Código Classificação Orçamental	Forma de Realiz.	Fonte Financiamento (%)			Datas (Mês/Ano)		Montante Previsto			Montante executado			Nível Execução Anual (%)	Nível Execução Global (%)	
					AC	AA	FC	Início	Fim	Ano	Anos seguintes	Total	Ano	Anos Anteriores	Total			
20	01	AÇÃO LOCAL P/ ALTERAÇÕES CLIMÁTICAS																
20	01	Local AdapT																
20	01	Ajudas de Custo	0103.010204	A	15	85	05/2014	12/2014	0,00	0,00	0,00	0,00	0,00	0,00	0,00	0,00	0,00	
20	01	Destacções e Estadas	0103.020213	A	15	85	05/2014	12/2014	0,00	0,00	0,00	0,00	0,00	0,00	0,00	0,00	0,00	
20	01	Est. Par. Proj. Cons-Local AdapT	0103.02021405	O	15	85	05/2014	12/2014	0,00	0,00	0,00	0,00	0,00	0,00	0,00	0,00	0,00	
20	01	Formação	0103.020215	O	15	85	05/2014	12/2014	0,00	0,00	0,00	0,00	0,00	0,00	0,00	0,00	0,00	
20	01	Publicidade	0103.020217	O	15	85	05/2014	12/2014	0,00	0,00	0,00	0,00	0,00	0,00	0,00	0,00	0,00	
20	01	Outros Trabalhos Especializados	0103.020220	O	15	85	05/2014	12/2014	0,00	0,00	0,00	0,00	0,00	0,00	0,00	0,00	0,00	
20	01	Transferências correntes - Municípios	0103.04050101	A	15	85	05/2014	12/2014	0,00	0,00	0,00	0,00	0,00	0,00	0,00	0,00	0,00	
Totais do Programa 01:									0,00	0,00	0,00	0,00	0,00	0,00	0,00	0,00	0,00	
Totais do Objetivo 20:									0,00	0,00	0,00	0,00	0,00	0,00	0,00	0,00	0,00	0,00
Total Geral:									2.031.855,50	2.122.154,00	4.154.009,50	999.851,24	10.048.521,74	48,21	76,11			

ORGÃO EXECUTIVO  
Em ... de ... de 2015

ORGÃO DELIBERATIVO  
Em 13 de ... de 2015

# CI REGIÃO DE AVEIRO

## Endividamento - Outras Dívidas a Terceiros

2014

	Caracterização da dívida	Dívida em 1 de janeiro	Dívida em 31 de dezembro	Observações
2211000048	PT Empresas	0,00	88,19	
2211000059	EDP Distribuição Energia, S.A.	1.692,89	1.727,10	
2211000060	CTT - CORREIOS DE PORTUGAL, S.A.	181,80	158,68	
2211000073	ASSOCIAÇÃO DOS AMIGOS DA RIA E DO BARCO MOLICEIRO	615,00	0,00	
2211000173	AVEICLEAN-LIMPEZA E CONSERVAÇÃO, LDA.	0,00	421,28	
2211000265	BONGÁS EXPRESS - COMBUSTÍVEIS, SA	0,00	96,05	
2211000416	FERLIMPA	578,10	0,00	
2211000611	AdRA - Águas da Região de Aveiro	0,00	104,99	
2211000760	AEVA - Associação para a Educação e Valorização da	9.225,00	0,00	
2211000862	Correio de Albergaria	0,00	270,60	
2421	Trabalho dependente	3.836,00	4.798,00	
2422	Trabalho independente	600,74	572,94	
24511000041	CAIXA GERAL DE APOSENTAÇÕES	642,56	763,03	
24514000134	Centro Distrital da Segurança Social de Aveiro	4.211,08	4.731,06	
24521	Encargos do Pessoal - CGA	353,41	353,41	
24522	Encargos do Pessoal - ADSE	72,29	112,45	
24524	Encargos do Pessoal - Taxa social única 11%	2.124,90	2.333,74	
2684202000006	MUNICÍPIO DE OVAR	8.295,22	8.295,22	
2684202000011	MUNICÍPIO DE OLIVEIRA DO BAIRRO	7.387,60	7.387,60	
2684202000016	MUNICÍPIO DE ÁGUEDA	7.862,65	7.862,65	
2684202000017	MUNICÍPIO DE ÍLHAVO	6.149,12	6.149,12	
2684202000018	MUNICÍPIO DA MURTOSA	5.267,60	5.267,60	
2684202000024	MUNICÍPIO DE MIRA	5.862,06	5.862,06	
2684202000025	MUNICÍPIO DE ALBERGARIA-A-VELHA	7.943,42	7.943,42	
2684202000027	MUNICÍPIO DE VAGOS	5.581,41	5.581,41	
2684202000111	MUNICÍPIO DE SEVER DO VOUGA	5.784,49	5.784,49	
2684202000121	MUNICÍPIO DE AVEIRO	6.202,09	6.202,09	
2684202000174	MUNICÍPIO DE ESTARREJA	7.893,33	7.893,33	

# CI REGIÃO DE AVEIRO

## Endividamento - Outras Dívidas a Terceiros

Ano: 2014

	Caracterização da dívida	Dívida em 1 de janeiro	Dívida em 31 de dezembro	Observações
2684202000427	MUNICÍPIO DE ANADIA	5.430,36	5.430,36	
2684203000006	MUNICÍPIO DE OVAR	8.123,45	0,00	
2684203000016	MUNICÍPIO DE ÁGUEDA	2.210,00	0,00	
2684203000017	MUNICÍPIO DE ÍLHAVO	7.228,40	0,00	
2684203000025	MUNICÍPIO DE ALBERGARIA-A-VELHA	4.075,75	0,00	
2684203000111	MUNICÍPIO DE SEVER DO VOUGA	5.378,38	0,00	
2684203000121	MUNICÍPIO DE AVEIRO	1.306,88	0,00	
2684203000174	MUNICÍPIO DE ESTARREJA	5.620,58	0,00	
2684203000427	MUNICÍPIO DE ANADIA	4.029,00	0,00	
268960000513	POLIS LITORAL - Ria de Aveiro	7.413.368,08	7.413.368,08	
268960000633	PCI Parque de Ciência e Inovação, S.A.	393.750,00	393.750,00	
		7.948.783,64	7.903.308,95	




## Mapa de Fundos de Maneio

Designação da Entidade - CI REGIÃO DE AVEIRO

Gerência - 2014

Titular do Fundo de Maneio - MARIA ISABEL SARABANDO DA MADALENA



Classificação Orçamental - 0103 ORGÃOS DA ASSOCIAÇÃO

020108 Material de escritório

Dotação Orçamental - \_\_\_\_\_

Valor do Fundo - \_\_\_\_\_

Data da Constituição - 17/01/2014

Ordem de Pagamento		
N.º	Data	Valor
125	31/03/2014	22,14
134	31/03/2014	1,80
197	30/04/2014	2,37
200	30/04/2014	22,61
202	30/04/2014	19,50
337	30/06/2014	3,50
399	31/07/2014	25,09
512	30/09/2014	23,37
573	31/10/2014	35,00
636	28/11/2014	1,60
641	28/11/2014	2,26

Classificação Orçamental - 0103 ORGÃOS DA ASSOCIAÇÃO

020117 Ferramentas e utensílios

Dotação Orçamental - \_\_\_\_\_

Valor do Fundo - \_\_\_\_\_

Data da Constituição - 17/01/2014

Ordem de Pagamento		
N.º	Data	Valor
29	31/01/2014	1,10
31	31/01/2014	1,95
32	31/01/2014	0,75
35	31/01/2014	2,60
77	28/02/2014	9,75
198	30/04/2014	2,20
203	30/04/2014	3,00
513	30/09/2014	1,50
515	30/09/2014	7,00
572	31/10/2014	6,50
644	28/11/2014	3,10

## Mapa de Fundos de Maneio

Designação da Entidade - CI REGIÃO DE AVEIRO

Gerência - 2014

Titular do Fundo de Maneio - MARIA ISABEL SARABANDO DA MADALENA

Classificação Orçamental - 0103 ORGÃOS DA ASSOCIAÇÃO  
02010202 Gasóleo

Dotação Orçamental - \_\_\_\_\_

Valor do Fundo - \_\_\_\_\_

Data da Constituição - 17/01/2014

Ordem de Pagamento		
N.º	Data	Valor
37	31/01/2014	5,00
516	30/09/2014	10,00

Classificação Orçamental - 0103 ORGÃOS DA ASSOCIAÇÃO  
020104 Limpeza e higiene

Dotação Orçamental - \_\_\_\_\_

Valor do Fundo - \_\_\_\_\_

Data da Constituição - 17/01/2014

Ordem de Pagamento		
N.º	Data	Valor
128	31/03/2014	1,50
336	30/06/2014	4,31
520	30/09/2014	12,75
575	31/10/2014	3,25
643	28/11/2014	12,98
714	31/12/2014	1,50

Classificação Orçamental - 0103 ORGÃOS DA ASSOCIAÇÃO  
020108 Material de escritório

Dotação Orçamental - \_\_\_\_\_

Valor do Fundo - \_\_\_\_\_

Data da Constituição - 17/01/2014

Ordem de Pagamento		
N.º	Data	Valor
28	31/01/2014	20,80
76	28/02/2014	6,99
80	28/02/2014	1,80
83	28/02/2014	49,99

### Mapa de Fundos de Maneio

Designação da Entidade - CI REGIÃO DE AVEIRO

Gerência - 2014

Titular do Fundo de Maneio - MARIA ISABEL SARABANDO DA MADALENA

Classificação Orçamental - 0103 ORGÃOS DA ASSOCIAÇÃO

020117 Ferramentas e utensílios

Dotação Orçamental - \_\_\_\_\_

Valor do Fundo - \_\_\_\_\_

Data da Constituição - 17/01/2014

Ordem de Pagamento		
N.º	Data	Valor
716	31/12/2014	9,45

Classificação Orçamental - 0103 ORGÃOS DA ASSOCIAÇÃO

020121 Outros bens

Dotação Orçamental - \_\_\_\_\_

Valor do Fundo - \_\_\_\_\_

Data da Constituição - 17/01/2014

Ordem de Pagamento		
N.º	Data	Valor
33	31/01/2014	5,99
36	31/01/2014	1,80
81	28/02/2014	12,80
204	30/04/2014	19,50
338	30/06/2014	24,00
397	31/07/2014	7,50
514	30/09/2014	3,00
518	30/09/2014	10,17
579	31/10/2014	22,25
642	28/11/2014	8,95
715	31/12/2014	15,21

## Mapa de Fundos de Maneio

Designação da Entidade - CI REGIÃO DE AVEIRO  
Gerência - 2014

Titular do Fundo de Maneio - MARIA ISABEL SARABANDO DA MADALENA

Classificação Orçamental - 0103 ORGÃOS DA ASSOCIAÇÃO  
020203 Conservação de bens

Dotação Orçamental - \_\_\_\_\_

Valor do Fundo - \_\_\_\_\_

Data da Constituição - 17/01/2014

Ordem de Pagamento		
N.º	Data	Valor
73	28/02/2014	36,00
75	28/02/2014	8,18
79	28/02/2014	16,85
124	31/03/2014	11,70
267	30/05/2014	8,00
269	30/05/2014	5,99
341	30/06/2014	9,20
343	30/06/2014	1,99
394	31/07/2014	8,20
398	31/07/2014	3,00
454	02/09/2014	30,54
455	02/09/2014	8,20
519	30/09/2014	20,37
578	31/10/2014	30,54
638	28/11/2014	12,50
640	28/11/2014	21,30

Classificação Orçamental - 0103 ORGÃOS DA ASSOCIAÇÃO  
020209 Comunicações

Dotação Orçamental - \_\_\_\_\_

Valor do Fundo - \_\_\_\_\_

Data da Constituição - 17/01/2014

Ordem de Pagamento		
N.º	Data	Valor
130	31/03/2014	20,00

## Mapa de Fundos de Maneio

Designação da Entidade - CI REGIÃO DE AVEIRO

Gerência - 2014

Titular do Fundo de Maneio - MARIA ISABEL SARABANDO DA MADALENA

Classificação Orçamental - 0103 ORGÃOS DA ASSOCIAÇÃO

020213 Deslocações e estadas

Dotação Orçamental - \_\_\_\_\_

Valor do Fundo - \_\_\_\_\_

Data da Constituição - 17/01/2014

Ordem de Pagamento		
N.º	Data	Valor
30	31/01/2014	1,80
34	31/01/2014	26,30
38	31/01/2014	2,85
39	31/01/2014	23,03
74	28/02/2014	32,45
78	28/02/2014	46,95
126	31/03/2014	0,75
127	31/03/2014	3,82
129	31/03/2014	3,30
131	31/03/2014	8,00
132	31/03/2014	2,10
133	31/03/2014	9,87
199	30/04/2014	3,60
201	30/04/2014	8,00
268	30/05/2014	12,79
270	30/05/2014	9,87
339	30/06/2014	30,10
340	30/06/2014	19,50
342	30/06/2014	16,06
344	30/06/2014	26,35
395	31/07/2014	2,70
396	31/07/2014	20,30
517	30/09/2014	96,00
574	31/10/2014	1,50
576	31/10/2014	58,00
577	31/10/2014	5,50
580	31/10/2014	9,50
637	28/11/2014	4,30
639	28/11/2014	0,60
645	28/11/2014	4,00
646	28/11/2014	6,78
713	31/12/2014	1,50

## Mapa de Fundos de Maneio

Designação da Entidade - CI REGIÃO DE AVEIRO

Gerência - 2014

Titular do Fundo de Maneio - MARIA ISABEL SARABANDO DA MADALENA

Classificação Orçamental - 0103 ORGÃOS DA ASSOCIAÇÃO  
020213 Deslocações e estadas

Dotação Orçamental - \_\_\_\_\_

Valor do Fundo - \_\_\_\_\_

Data da Constituição - 17/01/2014

Ordem de Pagamento		
N.º	Data	Valor
717	31/12/2014	6,78

O Dirigente responsável pela área Administrativa e/ou Financeira

Assinatura \_\_\_\_\_

O Membro executivo responsável pela área/pelouro financeiro.

Assinatura \_\_\_\_\_

# Transferências Correntes Concedidas para 2014

## CI REGIÃO DE AVEIRO

(designação da autarquia local)


Ano: 2014  
(unidade: €)

Disposições Legais	Entidade	Valor	Observações
	ACF BAIXO VOUGA-Associação para a Certificação Florestal do Baixo Vouga	800,00	
	Associação Beneficente, Cultura e Recreio da Mamarrosa	2.500,00	
	Associação de Atletismo de Aveiro	2.500,00	
	Associação Desportiva Cultural de São Jacinto	750,00	
	Associação Desportiva da Taboeira	2.500,00	
	Associação Desportiva e Cultural Sosense	2.000,00	
	Associação Diferentes e Especiais	500,00	
	Associação Fermentelense de Assist. a Crianças e Pessoas Idade	2.500,00	
	Associação Irmãos Unidos das Talhadas	750,00	
	Associação Oceano XXI	1.200,00	
	Comunidade Portuária de Aveiro	1.200,00	
	Cooperativa Cultural e Recreativa da Gafanha da Nazaré	2.500,00	
	Estarreja Andebol Clube	2.500,00	
	Excepção BTT - Clube de Ciclismo	2.500,00	
	Grupo Folclórico "Os Fogueteiros de Arada"	1.000,00	
	Juventude Académica Pessegueirense	1.000,00	
	Moita Rugby Clube da Bairrada	2.500,00	
	MUNICÍPIO DA MURTOSA	14.751,39	
	MUNICÍPIO DE ÁGUEDA	22.593,00	
	MUNICÍPIO DE ALBERGARIA-A-VELHA	18.158,01	
	MUNICÍPIO DE ANADIA	19.806,08	
	MUNICÍPIO DE AVEIRO	9.803,30	
	MUNICÍPIO DE ESTARREJA	21.221,83	
	MUNICÍPIO DE ÍLHAVO	29.590,25	
	MUNICÍPIO DE OLIVEIRA DO BAIRRO	18.447,55	
	MUNICÍPIO DE OVAR	29.651,78	
	MUNICÍPIO DE SEVER DO VOUGA	25.851,65	
	MUNICÍPIO DE VAGOS	20.901,67	
	Rancho Folclórico "Os Camponeses da Beira Ria"	2.500,00	
	RETE-Associazione per la Collaborazione tra Porti e Città	1.550,00	
	Sporting Clube de Esmoriz	1.500,00	

# Transferências Correntes Concedidas para 2014

**CI REGIÃO DE AVEIRO**

(designação da autarquia local)



Ano: 2014  
 Unidade: €

Disposições Legais	Entidade	Valor	Observações
UNIVERSIDADE DE AVEIRO			
		3.150,00	
<b>Total:</b>		<b>268.676,51</b>	



# Transferências Capital Concedidas para 2014

**CI REGIÃO DE AVEIRO**

(designação da autarquia local)

Ano: 2014

(unidade: €)

Disposições Legais	Entidade	Valor	Observações
--------------------	----------	-------	-------------





## EMPRÉSTIMOS

A Comunidade Intermunicipal da Região de Aveiro, declara na pessoa do seu Presidente, Eng<sup>o</sup> José Agostinho Ribau Esteves, que nunca contraiu qualquer empréstimo bancário.

Aveiro, 17 de março de 2015

O Presidente do Conselho Intermunicipal



(Eng<sup>o</sup> José Agostinho Ribau Esteves)



## Assembleia Intermunicipal

### CERTIDÃO

Rodolfo Maia Caprichoso, técnico superior da Comunidade Intermunicipal da Região de Aveiro, certifica que na reunião ordinária da Assembleia Intermunicipal, realizada no dia treze de abril de dois mil e quinze, foi apreciado o ponto dois da respetiva Ordem do Dia: -----

**Ponto 2 - Apreciação e Votação da Conta de Gerência 2014:** -----  
Apreciação e Votação da Conta de Gerência 2014, aprovada por maioria, com onze abstenções, dos membros Henrique Moreira, José Vidal, Carlos Guerra, Carla Martins, Daniel Santiago, Augusto Leite, Nuno Pereira, José Almeida, Sérgio Lopes, Carla Tavares, Diamantino Correia. -----

A presente deliberação foi também aprovada, por unanimidade, em minuta para efeitos da sua imediata excecutoriedade. -----

Por ser verdade, passei a presente certidão, composta por uma folha, que assino e faço autenticar com o selo branco desta Comunidade Intermunicipal. -----

Aveiro, 21 de abril de 2015

O Técnico Superior

(Rodolfo Maia Caprichoso)