



Região *de* Aveiro

COMUNIDADE INTERMUNICIPAL

CONTAGERÊNCIA 13



Região
de
Aveiro

COMUNIDADE INTERMUNICIPAL

Relatório

CONTAGERÊNCIA 13

RELATÓRIO DE ACTIVIDADES

Ano 2013

I. Introdução

Os objectivos definidos nas Grandes Opções do Plano e Orçamento para o ano 2013, foram a referência do trabalho da Comunidade Intermunicipal da Região de Aveiro – Baixo Vouga, neste que foi o seu quarto ano completo de existência após o seu nascimento formal a 16 de Outubro de 2008.

A atividade da CI Região de Aveiro foi desenvolvida em estreita parceria com os Municípios associados, conseguindo-se aumentar a sua capacidade de realização pela congregação das energias de todos, contribuindo para o desenvolvimento desta importante região de Portugal, e dando seguimento ao trabalho no âmbito do Associativismo Municipal que foi desenvolvido pela Associação de Municípios da Ria e pela Grande Área Metropolitana de Aveiro.

O Congresso da Região de Aveiro realizado nos dias 14 e 15 de Março de 2013, foi seguramente um dos momentos altos do ano, servindo para dar a conhecer e debater publicamente os projetos que temos em curso, tendo sido assumido o compromisso de realizarmos um novo Congresso da Região de Aveiro no primeiro trimestre de 2015. O facto do Primeiro-Ministro ter presidido à sessão de encerramento do Congresso, realça a sua importância e o reconhecimento do trabalho realizado pela CI Região de Aveiro.

Com a entrada em vigor do novo diploma de quadro legal (Lei 75/2013, de 12 de setembro) e com a tomada de posse dos novos Autarcas no seguimento das Eleições Autárquicas de 29 de setembro de 2013, foi iniciada uma nova fase da vida da CI Região de Aveiro, que seguramente marcará o mandato autárquico 2013/2017. Aos novos membros do Conselho e da Assembleia Intermunicipal foi entregue um “Relatório Síntese de Atividade” da CI Região de Aveiro.

No ano 2013 a CI Região de Aveiro manteve uma atividade muito intensa, destacando-se a execução de vários projetos e programas em que estamos envolvidos, com destaque para os seguintes:

- Subvenção global / Contratualização com o PO Centro / “MaisCentro”;
- Grupo de Acção Costeira da Ria de Aveiro, que iniciou em 2011 a execução dos projetos aprovados no concurso realizado em 2010, tendo sido lançado o segundo concurso em dezembro de 2013;
- Polis da Ria de Aveiro;



- AdRA / Águas da Região de Aveiro;
- Parque da Ciência e Inovação da Região de Aveiro;
- Programa de Formação de Funcionários Municipais;
- Projeto “Aqua Add”;
- Campanha promocional dos produtos da Ria de Aveiro e Projeto PRORia (em cooperação com a Turismo Centro de Portugal);
- Projeto “Ciência em Movimento”, num processo de cooperação entre a CI Região de Aveiro e a Fábrica Ciência Viva da Universidade de Aveiro.

Os Órgãos Dirigentes da CI Região de Aveiro desenvolveram a sua atividade normal, com as reuniões mensais do Conselho Executivo, as reuniões devidas da Assembleia Intermunicipal e do Conselho Consultivo.

O final do ano ficou marcado pela assinatura (a 11 de dezembro) do contrato de financiamento entre o PORCentro / MaisCentro e a sociedade anónima Parque da Ciência e Inovação, estando finalmente criada a condição de base para o arranque da execução física desta importante estrutura de investigação e desenvolvimento liderada pela Universidade de Aveiro.

II. A Actividade

A realização financeira ao nível das Grandes Opções do Plano 2013 foi de 1.004.432,17 euros (superior a 2012 em 22%), tendo o Orçamento uma dimensão de 1.442.567,91 euros (superior a 2012 em 11%).


No ano de 2013 foi mantida uma grande intensidade na execução de projetos financiados pelos Fundos Comunitários do QREN, tendo-se destacado algumas novidades nesse processo que discriminaremos neste relatório.

A gestão dos Fundos Comunitários no que respeita ao PORCentro, ao POVT, ao POPH e ao PROMAR tiveram um funcionamento regular, no que respeita aos projetos geridos diretamente pela CI Região de Aveiro.

Assim sendo, foram concretizadas as prioridades de gestão definidas para o ano 2013:

1. Execução do contrato de delegação de competências com subvenção global, entre a Autoridade de Gestão do POCentro e a Região de Aveiro, com um intenso trabalho com os onze Municípios associados, e já em fase final de execução;
2. Desenvolvimento do trabalho regular, desde 1 de março, dos quatro Técnicos da Equipa Técnica da RUCI / Rede Urbana para a Competitividade e a Inovação,

2



- tendo sido promovida a relação com a AG/PORCentro visando a aprovação das candidaturas dos projetos;
3. Gestão do Grupo de Acção Costeira da Região de Aveiro, com a execução de 16 projetos, numa intensa interação com as Entidades Titulares e com a AG/PROMAR, assim como a participação nos trabalhos da Rede Nacional dos GAC's e na Rede Europeia FARNET;
 4. Desenvolvimento da função de administração da “Polis Litoral – Ria de Aveiro SA”, em representação dos Municípios envolvidos neste importante programa de qualificação e valorização da Ria de Aveiro;
 5. Acompanhamento da gestão de AdRA / Águas da Região de Aveiro e da SIMRIA;
 6. Desenvolvimento da função de administração da “PCI – Parque da Ciência e Inovação”, em representação dos Municípios envolvidos neste importante projeto;
 7. Desenvolvimento de ações de formação para os Funcionários Municipais e da Comunidade Intermunicipal;
 8. Coordenação da execução e da conceção de projetos de Modernização Administrativa;
 9. Organização do Congresso da Região de Aveiro de 2013, nos dias 14 e 15 de março, no Parque de Feiras e Exposições de Aveiro;
 10. Acompanhamento de importantes dossiers para a Região de Aveiro:
 - acompanhamento da gestão do CHBV e criação do Hospital Central de Aveiro, assim como do processo de reorganização da rede hospitalar;
 - implementação das portagens na A17, na A25 e na A29;
 - construção da Barragem de Ribeiradio;
 - implementação da Comarca-Piloto do Baixo Vouga e da nova reforma do mapa judiciário;
 - implementação do projecto agrícola do Baixo Vouga;
 - aplicação das taxas de ocupação do domínio público hídrico;
 - evolução dos fenómenos da erosão costeira;
 - revisão do POOC Ovar-Marinha Grande;
 - gestão portuária, na defesa da autonomia do Porto de Aveiro;
 11. Lançamento e gestão do PAPERÁ 2013 / Programa de Apoio a Eventos da Região de Aveiro, com relevante sucesso, pelas suas 54 Candidaturas e 11 Projetos apoiados e executados a cem por cento, num investimento total da CI Região de Aveiro de 30.000 euros;
 12. Gestão da Rede das Bibliotecas Municipais;
 13. Execução de um Protocolo de Cooperação com o Porto Canal e o Canal Central ao nível da comunicação institucional;

14. Candidatura ao POVT e execução de procedimentos concursais para aquisição de equipamento de proteção individual para Corporações de Bombeiros.

A qualidade da gestão, a empenhada e intensa participação dos Municípios na vida da sua Associação, voltaram a ser realidades importantes da vida da CI Região de Aveiro neste ano de 2013, no qual se finalizou um e iniciou outro mandato autárquico.

A actividade realizada pela CI Região de Aveiro foi muito intensa e diversificada, integrando acções de relevante interesse para os Municípios e para a Região de Aveiro no seu todo, no âmbito da estratégia definida de implementação do Plano Territorial de Desenvolvimento.

Além do cumprimento das prioridades definidas nas Grandes Opções do Plano e Orçamento de 2013, outros objetivos foram concretizados, dos quais destacamos:

- A. Participação na Direção da nova Entidade Regional de Turismo do Centro de Portugal;
- B. Participação no processo de gestão do “Cluster para o Conhecimento e a Economia do Mar”, nomeadamente na Associação Fórum Mar Centro e na Associação Oceano XXI (presidido desde 21DEZ12 pelo Presidente da CI Região de Aveiro);
- C. Participação no “Fórum do Mar 2013”, de 29 a 31 de maio, num stand partilhado entre a CI Região de Aveiro / GAC-RA, a Universidade de Aveiro e a Comunidade Portuária de Aveiro;
- D. Gestão do Sistema de Informação Geográfica da Ria de Aveiro de forma articulada entre a CI Região de Aveiro e cada um Municípios associados;
- E. Execução da atualização da cartografia 1:10.000 da Região de Aveiro, gerindo os contratos de apoio técnico, execução e fiscalização, com um valor total de cerca de 250.000 euros;
- F. Gestão de Projectos “AmbiRia”, sistema de gestão ambiental, e “SecurRia”, sistema de gestão da proteção civil;
- G. Realização do Grande Prémio de Ciclismo Abimota / Região de Aveiro de 7 a 10 de Junho, no âmbito de um Protocolo de Cooperação entre a CI Região de Aveiro e a Associação Empresarial Abimota, que teve vigência em 2011, 2012 e 2013, tendo sido realizada, nesse âmbito e em cooperação com a ERT-Centro de Portugal, uma operação de marketing em Santiago de Compostela e em Vigo;
- H. Participação na Academia de Verão da Universidade de Aveiro com uma “Turma CIRA” composta por vinte e dois jovens do ensino secundário dos onze Municípios associados, de 15 a 20 de julho;
- I. Participação no projeto “Aqua Add” no âmbito de um consócio europeu liderado pelo Município de Eindhoven, com a participação de onze entidades de oito países,

visando a troca de experiências e as boas práticas no domínio da gestão da água em centros urbanos;

J. Desenvolvimento da execução do PIMTRA, Plano Intermunicipal de Mobilidade e Transportes da Região de Aveiro (iniciado em 12SET11), com a liderança técnica da empresa TIS.PT e a participação da CI Região de Aveiro, dos seus Municípios associados e de várias empresas do setor;

K. Execução do Contrato de Parceria Institucional com a Universidade de Aveiro (assinado no dia 11DEZ12), para desenvolvimento de cooperação em várias áreas de relevante interesse para o desenvolvimento regional;

L. Adesão à RETE – Associação para a Colaboração entre Portos e Cidades.

III. Nota Final

A Comunidade Intermunicipal da Região de Aveiro viveu um ano cheio de atividades e realizações, numa dinâmica muito forte, determinada em especial, pelo empenho dos seus onze Municípios associados e pela gestão e o aproveitamento dos Fundos Comunitários do QREN para a execução de vários projetos.

O ano 2013 foi especialmente marcado pela realização do Congresso da Região de Aveiro, com elevado sucesso, assim como pela entrada em vigor da Lei 75/2013 e pela tomada de posse dos novos Autarcas, no seguimento das Eleições Autárquicas de 29 de setembro de 2013.

A gestão dos Fundos Comunitários do QREN e a preparação da conquista dos novos Fundos Comunitários com a execução, a aprovação e a apresentação pública do QCIRA / Quadro Comum de Investimentos da Região de Aveiro 2014/2020, foram tarefas desenvolvidas sempre com caráter prioritário, e numa lógica segura de crescimento da dimensão intermunicipal e dos projetos que têm essa escala e são de elevada importância para os Cidadãos e para os Municípios. Neste âmbito, participámos também na elaboração do CRER 2020 (base para o PORCentro 2014/2020), num processo liderado pela CCDRCentro.


A determinação que temos em dar seguimento a importantes objetivos que conquistámos, nomeadamente os investimentos do Polis da Ria de Aveiro, da empresa Águas da Região de Aveiro e do Parque da Ciência e Inovação, teve em 2013 um ano muito importante para a sua concretização e crescimento no futuro próximo.

As Parcerias Institucionais que estão na base de todos os projetos e de todas as apostas da CI Região de Aveiro, são da maior importância e marcam a estratégia de eficiência coletiva que temos em operação para o crescimento e o desenvolvimento da Região de Aveiro.

O Grupo de Ação Costeira da Região de Aveiro é uma parceria que está a executar importantes projetos, integrando a Rede Europeia Farnet e que teve no final do ano o importante momento do lançamento do segundo concurso para contratualização de novos investimentos.

Assuntos da maior importância como as Portagens nas ex-SCUT, a capacitação e o futuro do Centro Hospitalar do Baixo Vouga (Aveiro, Águeda e Estarreja), a defesa costeira e o combate à erosão, a gestão autónoma do Porto de

5



Aveiro, a defesa do curso de Medicina na Universidade de Aveiro, entre outros, têm recebido e vão continuar a receber toda a nossa atenção e empenhado trabalho.

Ao nível do planeamento, prosseguiu com intensidade a execução do Plano Intermunicipal de Mobilidade e Transportes da Região de Aveiro.

Todos os outros muitos dossiers e projetos em que a CI Região de Aveiro esteve e está envolvida, tiveram um trabalho afincado e conseqüente, prossequindo a sua execução com normalidade e cumprindo globalmente os objetivos fixados.

A parceria estratégica com a gestão de importantes projetos entre a CI Região de Aveiro e a Universidade de Aveiro, manteve uma elevada importância e atividade intensa.

Continuámos a gerir a CI Região de Aveiro sem Secretário-Executivo, executando a coordenação de todo o trabalho com uma Equipa de Coordenação liderada pelo Presidente do Conselho Executivo / Intermunicipal e participada pelos(as) Funcionários(as) Olga Cravo, Cristina Guerra, Rogério Pais e José Anjos, que assegurou com qualidade assinalável, a coordenação da atividade e a gestão técnica diária da Comunidade Intermunicipal.

Apresentamos o nosso agradecimento a todos os Autarcas, Funcionários, Colaboradores, Associações, Governo e Instituições da Administração Central, Empresas Fornecedoras e Empreiteiros,..., que estiveram na construção da Região de Aveiro neste importante ano de 2013, pelo contributo que foram capazes de dar.

Numa relação de trabalho intenso e profundo da CI Região de Aveiro com os seus onze Municípios associados, continuamos a construir Mais e Melhor Região de Aveiro.

Aveiro, 17 de março de 2014.

O Presidente do Conselho Intermunicipal da CI Região de Aveiro,


(José Agostinho Ribau Esteves, eng.)



Região
de
Aveiro

COMUNIDADE INTERMUNICIPAL



Documentos

CONTAGERÊNCIA 13

Fluxos de Caixa

CI REGIÃO DE AVEIRO

Ano: 2013

(designação da autarquia local)


(unidade: €)

Recebimentos		
Saldo da Gerência Anterior		225.066,98
Execução Orçamental	219.555,59	
Operações de Tesouraria	5.511,39	
Total das Receitas Orçamentais		1.581.817,20
Receitas Correntes		1.190.177,61
Receitas Capital		391.639,59
Receitas Outras		0,00
Operações de Tesouraria		91.823,77
Total		1.898.707,95

Pagamentos		
Total das Despesas Orçamentais		1.442.567,91
Despesas Correntes		1.023.915,20
Despesas Capital		418.652,71
Operações de Tesouraria		90.347,82
Saldo para a Gerência Seguinte		365.792,22
Execução Orçamental	358.804,88	
Operações de Tesouraria	6.987,34	
Total		1.898.707,95


ORGÃO EXECUTIVO

Em 17 de Março de 2014



ORGÃO DELIBERATIVO

Em 15 de Março de 2014



Fluxos de Caixa

CI REGIÃO DE AVEIRO

Ano: 2013

(designação da autarquia local)

(unidade: €)

Recebimentos

Saldo da Gerência Anterior			225.066,98
	Execução Orçamental	219.555,59	
	Operações de Tesouraria	5.511,39	
Total das Receitas Orçamentais			1.581.817,20
Receitas Correntes			1.190.177,61
05	Rendimentos da propriedade	21,25	
0502	Juros-Sociedades financeiras	21,25	
050201	Bancos e outras instituições financeiras	21,25	
06	Transferências correntes	1.186.713,84	
0603	Administração central	634.152,75	
060301	Estado	165.429,00	
06030101	Fundo de Equilíbrio Financeiro	165.429,00	
060306	Estado-Particip.comunit.projectos co-financiados	456.423,75	
060307	Serviços e fundos autónomos	12.300,00	
0605	Administração local	552.561,09	
060501	Continente	552.561,09	
06050101	Quotas	285.733,00	
06050102	Comparticipação camarária	266.828,09	
07	Venda de bens e serviços correntes	2.704,72	
0701	Venda de bens	2.704,72	
070108	Mercadorias	2.704,72	
07010801	Electricidade e água	2.704,72	
08	Outras receitas correntes	737,80	
0801	Outras	737,80	
080199	Outras	737,80	
08019999	Diversas	737,80	
Receitas Capital			391.639,59
10	Transferências de capital	391.639,59	
1005	Administração local	391.639,59	
100501	Continente	391.639,59	
Operações de Tesouraria			91.823,77
Total			1.898.707,95



Fluxos de Caixa

CI REGIÃO DE AVEIRO

Ano: 2013

(unidade: €)

(designação da autarquia local)

Pagamentos

Total das Despesas Orçamentais

1.442.567,91

Despesas Correntes

1.023.915,20

0103 01	Despesas com o pessoal	391.984,78
0103 0101	Remunerações certas e permanentes	320.918,57
0103 010104	Pessoal quadros-Regime contrato individ. trabalho	87.372,00
0103 01010401	Pessoal em funções	87.372,00
0103 010106	Pessoal contratado a termo	159.092,27
0103 01010601	Pessoal em funções	159.092,27
0103 010107	Pessoal em regime de tarefa ou avença	17.733,84
0103 010113	Subsidio de refeição	15.342,11
0103 010114	Subsidio de férias e de Natal	41.378,35
0103 0102	Abonos variáveis ou eventuais	6.400,84
0103 010204	Ajudas de custo	2.924,74
0103 010213	Outros suplementos e prémios	3.476,10
0103 01021302	Outros	3.476,10
0103 0103	Segurança social	64.665,37
0103 010305	Contribuições para a segurança social	62.680,70
0103 01030501	Assistência na doença funcionários públicos (ADSE)	1.265,67
0103 01030502	Seg. soc. pes. reg. cont. trab. func. púb. (RCTFP)	61.415,03
0103 0103050201	Caixa Geral de Aposentações	8.106,14
0103 0103050202	Segurança Social - Regime Geral	53.308,89
0103 010309	Seguros	1.984,67
0103 01030901	Seguros acidentes trabalho doenças profissionais	1.984,67
0103 02	Aquisição de bens e serviços	576.986,39
0103 0201	Aquisição de bens	3.585,35
0103 020102	Combustíveis e lubrificantes	1.585,71
0103 02010202	Gasóleo	1.585,71
0103 020104	Limpeza e higiene	319,14
0103 020108	Material de escritório	1.283,34
0103 020115	Prémios, condecorações e ofertas	44,68
0103 020117	Ferramentas e utensílios	78,89
0103 020121	Outros bens	273,59
0103 0202	Aquisição de serviços	573.401,04
0103 020201	Encargos das instalações	10.397,19
0103 020202	Limpeza e higiene	6.937,20
0103 020203	Conservação de bens	2.784,84
0103 020209	Comunicações	6.553,62
0103 020212	Seguros	2.252,07
0103 020213	Deslocações e estadas	15.063,94
0103 020214	Estudos, pareceres, projectos e consultadoria	284.395,70
0103 02021401	Formação	1.347,18
0103 02021404	QCIRA	45.817,50
0103 02021406	Geral	7.380,00
0103 02021410	Mobilidade	205.348,50
0103 02021411	Promoção Protecção Produção Enguias	23.088,02
0103 02021412	Aqua-add	1.414,50
0103 020215	Formação	518,80
0103 020216	Seminários, exposições e similares	8.377,08

Fluxos de Caixa

CI REGIÃO DE AVEIRO

Ano: 2013

(unidade: €)

(designação da autarquia local)

Pagamentos

Total das Despesas Orçamentais		1.442.567,91
Despesas Correntes		1.023.915,20
0103 020217	Publicidade	133.172,08
0103 020219	Assistência técnica	3.655,51
0103 020220	Outros trabalhos especializados	97.402,83
0103 020222	Serviços de saúde	1.014,10
0103 020225	Outros serviços	876,08
0103 04	Transferências correntes	40.459,22
0103 0403	Administração central	4.359,22
0103 040305	Serviços e fundos autónomos	4.359,22
0103 0407	Instituições sem fins lucrativos	34.550,00
0103 040701	Instituições sem fins lucrativos	34.550,00
0103 0409	Resto do mundo	1.550,00
0103 040901	União Europeia-Instituições	1.550,00
0103 06	Outras despesas correntes	14.484,81
0103 0602	Diversas	14.484,81
0103 060201	Impostos e taxas	32,00
0103 060203	Outras	14.452,81
0103 06020301	Outras restituições	13.621,30
0103 06020302	IVA pago	487,03
0103 06020304	Serviços bancários	38,48
0103 06020305	Outras	306,00
Despesas Capital		418.652,71
0103 07	Aquisição de bens de capital	53.661,14
0103 0701	Investimentos	53.661,14
0103 070107	Equipamento de informática	3.702,89
0103 070108	Software informático	4.850,50
0103 070109	Equipamento administrativo	5.255,75
0103 070113	Investimentos incorpóreos	39.852,00
0103 07011303	CARTOGRAFIA	39.852,00
0103 09	Activos financeiros	364.991,57
0103 0907	Acções e outras participações	364.991,57
0103 090706	Admin.pública-Admin.central-Serv. fund. aut.-POLIS	364.991,57
Operações de Tesouraria		90.347,82
Saldo para a Gerência Seguinte		365.792,22
Execução Orçamental		358.804,88



Fluxos de Caixa

CI REGIÃO DE AVEIRO

Ano: 2013


(designação da autarquia local)

(unidade: €)

Pagamentos		
Saldo para a Gerência Seguinte		365.792,22
Operações de Tesouraria	6.987,34	
Total		1.898.707,95

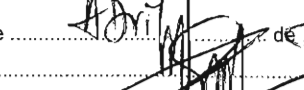
ORGÃO EXECUTIVO

Em 13 de Maio de 2014



ORGÃO DELIBERATIVO

Em 15 de Abril de 2014



CI REGIÃO DE AVEIRO

BALANÇO

ANO : 2013

Código das Contas POCAL	ATIVO	Exercícios			
		2013			2012
		AB	AP	AL	AL
	Imobilizado				
	Bens de domínio público				
451	Terrenos e recursos naturais				
452	Edifícios				
453	Outras construções e infra-estruturas				
455	Bens do património histórico, artístico e cultural				
459	Outros bens de domínio público				
445	Imobilizações em curso				
446	Adiantamentos por conta de bens de domínio público				
		0,00	0,00	0,00	0,00
	Imobilizações incorpóreas				
431	Despesas de instalação				
432	Despesas de investigação e desenvolvimento	520.269,93	520.269,93		
433	Propriedade industrial e outros direitos	3.563,11	3.152,55	410,56	421,82
443	Imobilizações em curso	45.989,70		45.989,70	6.137,70
449	Adiantamentos por conta de imobilizações incorpóreas				
		569.822,74	523.422,48	46.400,26	6.559,52
	Imobilizações Corpóreas				
421	Terrenos e recursos naturais				
422	Edifícios e outras construções	642.432,13	519.614,19	122.817,94	154.756,30
423	Equipamento básico	971.436,28	971.436,28		
424	Equipamento de transporte	338.566,47	338.566,47		
425	Ferramentas e utensílios	281,00	175,65	105,35	140,48
426	Equipamento administrativo	346.069,28	327.314,43	18.754,85	22.469,14
427	Taras e vasilhame				
429	Outras imobilizações corpóreas	49.634,11	39.358,17	10.275,94	13.283,51
442	Imobilizações em curso				
448	Adiantamentos por conta de imobilizações corpóreas				
		2.348.419,27	2.196.465,19	151.954,08	190.649,43
	Investimentos Financeiros				
411	Partes de capital	14.070.500,00		14.070.500,00	14.070.500,00
412	Obrigações e títulos de participação				
414	Investimentos em imóveis				
415	Outras aplicações financeiras				
441	Imobilizações em curso				
447	Adiantamentos por conta de investimentos financeiros				
		14.070.500,00	0,00	14.070.500,00	14.070.500,00
	Circulante				
	Existências				
36	Matérias-primas, subsidiárias e de consumo				
35	Produtos e trabalhos em curso				
34	Subprodutos, desperdícios, resíduos e refugos				
33	Produto acabados e intermédios				

CI REGIÃO DE AVEIRO

BALANÇO

ANO : 2013

Código das Contas POCAL		Exercícios			
		2013			2012
		AB	AP	AL	AL
32	Mercadorias				
37	Adiantamentos por conta de compras				
		0,00	0,00	0,00	0,00
	Dívidas de terceiros - Médio e longo prazo (a)				
	Dívidas de terceiros - Curto prazo				
28	Empréstimos concedidos				
211	Clientes, c/c				
212	Contribuintes, c/c				
213	Utentes, c/c				
218	Clientes, contribuintes e utentes de cobrança duvidosa				
251	Devedores pela execução do orçamento				
229	Adiantamentos a fornecedores				
2619	Adiantamentos a fornecedores de imobilizado				
24	Estado e outros entes públicos				
264	Administração autárquica	317.443,36		317.443,36	232.499,23
262 + 263 + 267 + 268	Outros devedores	2.573.793,40		2.573.793,40	2.916.902,08
		2.891.236,76	0,00	2.891.236,76	3.149.401,31
	Titulos negociáveis				
151	Ações				
152	Obrigações e títulos de participação				
153	Títulos de dívida pública				
159	Outros títulos				
18	Outras aplicações de tesouraria				
		0,00		0,00	0,00
	Depósitos em instituições financeiras e caixa				
12	Depósitos em instituições financeiras	365.792,22		365.792,22	225.066,98
11	Caixa				
		365.792,22		365.792,22	225.066,98
	Acréscimos e diferimentos				
271	Acréscimos de proveitos	229.470,56		229.470,56	194.513,99
272	Custos diferidos	3.506,43		3.506,43	3.433,09
		232.976,99		232.976,99	197.947,08
	Total de amortizações		2.719.887,67		
	Total de provisões		0,00		
	Total do activo	20.478.747,98	2.719.887,67	17.758.860,31	17.840.124,32

CI REGIÃO DE AVEIRO

BALANÇO

ANO : 2013

Código das Contas POCAL	FUNDOS PRÓPRIOS E PASSIVO	Exercícios	
		2013	2012
	Fundos próprios		
51	Património	462.647,28	462.647,28
55	Ajustamento de partes de capital em empresas		
56	Reservas de reavaliação		
	Reservas		
571	Reservas legais		
572	Reservas estatutárias		
573	Reservas contratuais		
574	Reservas livres		
575	Subsídios		
576	Doações		
577	Reservas decorrentes de transferência de activos	3.250,00	3.250,00
59	Resultado transitados	422.649,29	175.177,35
88	Resultado líquido do exercício	243.684,09	247.471,94
		1.132.230,66	888.546,57
	Passivo		
292	Provisões para riscos e encargos		
		0,00	0,00
	Dívidas a terceiros - Médio e longo prazo (a)		
2312	Dívidas a instituições de crédito		
		0,00	0,00
	Dívidas a terceiros - Curto prazo		
2311	Empréstimos de curto prazo		
269	Adiantamentos por conta de vendas		
221	Fornecedores, c/c	12.292,79	17.196,71
228	Fornecedores - Facturas em recepção e conferência		
252	Credores pela execução do orçamento		
217	Clientes e utentes c/ cauções		
219	Adiantamentos de clientes, contribuintes e utentes		
2611	Fornecedores de imobilizado, c/c		
24	Estado e outros entes públicos	11.840,98	9.750,72
264	Administração autárquica		
262 + 263 + 267 + 268	Outros credores	7.924.649,87	8.254.534,90
		7.948.783,64	8.281.482,33
	Acréscimos e diferimentos		
273	Acréscimos de custos	59.413,29	26.454,68

CI REGIÃO DE AVEIRO

BALANÇO

ANO : 2013

Código das Contas POCAL	FUNDOS PRÓPRIOS E PASSIVO	Exercícios	
		2013	2012
274	Proveitos diferidos	8.618.432,72	8.643.640,74
		8.677.846,01	8.670.095,42
	Total dos fundos próprios e do passivo	17.758.860,31	17.840.124,32

ORGÃO EXECUTIVO

Em 17 de Março de 2014

ORGÃO DELIBERATIVO

Em 15 de Abril de 2014

CI REGIÃO DE AVEIRO
Demonstração de resultados

ANO : 2013


Código das Contas POCAL		Exercícios			
		2013		2012	
	Custos e Perdas				
61	Custos das mercadorias vendidas e das matérias consumidas:				
	Mercadorias	0,00		0,00	
	Matérias	0,00	0,00	0,00	0,00
62	Fornecimentos e serviços externos	591.889,87		443.440,65	
	Custos com o pessoal:				
641+642	Remunerações	335.971,66		291.272,82	
643 a 648	Encargos sociais	73.177,54	1.001.039,07	58.499,50	793.212,97
63	Transf. e subsídios correntes concedidos e prestações sociais	30.000,00	30.000,00	49.507,80	49.507,80
66	Amortizações do exercício	52.433,78		57.281,71	
67	Provisões do exercício	0,00	52.433,78	0,00	57.281,71
65	Outros custos e perdas operacionais	3.750,00	3.750,00	2.200,00	2.200,00
	(A)		1.087.222,85		902.202,48
68	Custos e perdas financeiras	38,48	38,48	24,80	24,80
	(C)		1.087.261,33		902.227,28
69	Custos e perdas extraordinárias	8.687,03	8.687,03	854,75	854,75
	(E)		1.095.948,36		903.082,03
88	Resultado líquido do exercício	0,00	243.684,09	0,00	247.471,94
			1.339.632,45		1.150.553,97
	Proveitos e Ganhos				
	Vendas e prestações de serviços:				
7111	Vendas de mercadorias	0,00		0,00	
7112+7113	Vendas de produtos	0,00		0,00	
712	Prestações de serviços	0,00	0,00	0,00	0,00
72	Impostos e taxas	0,00		0,00	
	Varição da produção	0,00		0,00	
75	Trabalhos para a própria entidade	0,00		0,00	
73	Proveitos suplementares	610,58		2.946,11	
74	Transferências e subsídios obtidos	1.337.353,02		1.140.613,20	
76	Outros proveitos e ganhos operacionais	0,00	1.337.963,60	0,00	1.143.559,31
	(B)		1.337.963,60		1.143.559,31
78	Proveitos e ganhos financeiros	633,66	633,66	1.036,09	1.036,09
	(D)		1.338.597,26		1.144.595,40
79	Proveitos e ganhos extraordinários	1.035,19	1.035,19	5.958,57	5.958,57
	(F)		1.339.632,45		1.150.553,97

Resumo:

Resultados operacionais: (B)-(A);	250.740,75	241.356,83
Resultados financeiros: (D)-(C-A);	595,18	1.011,29
Resultados correntes: (D)-(C);	251.335,93	242.368,12
Resultados líquido do exercício: (F)-(E).	243.684,09	247.471,94


Orgão executivo

Em 17 de Março de 2014



Orgão deliberativo

Em 15 de Abril de 2014



NOTA INTRODUTÓRIA

As notas que a seguir se apresentam visam facultar a informação necessária que permita uma adequada compreensão das situações expressas nas demonstrações financeiras ou de outras situações que, não tendo reflexo nessas demonstrações, são úteis para uma melhor avaliação do seu conteúdo, como está definido no ponto 2.4 do Decreto-Lei n.º 54-A/99 de 22 de fevereiro.

Estas notas têm como referência a numeração definida no ponto 8.2 do Plano Oficial de Contabilidade das Autarquias Locais (POCAL), omitindo-se todos os pontos aí definidos que não são aplicáveis, ou para cujo conteúdo se considera não existir informação relevante que justifique a sua divulgação.

Os mapas financeiros foram elaborados de acordo com os princípios contabilísticos geralmente aceites e definidos no ponto 3.2 do POCAL.

8.2 – Notas ao Balanço e à Demonstração de Resultados

GERAL

Estão omissas as notas 8.2.2, 8.2.4, 8.2.5, 8.2.9, 8.2.10, 8.2.11, 8.2.13, 8.2.14, 8.2.15, 8.2.17, 8.2.18, 8.2.19, 8.2.20, 8.2.21, 8.2.22, 8.2.23, 8.2.24, 8.2.25, 8.2.26, 8.2.27, 8.2.29 e 8.2.30 por não existirem situações em que se aplique ou não existir informação que justifique a sua divulgação.

8.2.1 – Disposições do Plano Oficial de Contabilidade (POCAL) e Derrogações

No ano a que se reporta a presente análise, não foi derogada nenhuma disposição do POCAL que produzisse efeitos no Balanço e na Demonstração de Resultados apresentados, pelo que a informação neles expressa, reflete a imagem verdadeira e apropriada do Ativo, do Passivo, dos Fundos Próprios e dos Resultados da Comunidade Intermunicipal da Região de Aveiro.

As demonstrações financeiras foram preparadas no pressuposto da continuidade das operações, em harmonia com os princípios contabilísticos geralmente aceites e expressos no ponto 3.2 do POCAL.



8.2.3 – Critérios Valorimétricos adotados

a) Imobilizado

Em cumprimento com as disposições previstas no ponto 4.1 do POCAL, que estabelece as regras, critérios, métodos e procedimentos para a inventariação e valorização dos bens, os critérios valorimétricos utilizados relativamente ao imobilizado, estão de acordo com as disposições do POCAL e do Cadastro e Inventário dos Bens do Estado (CIBE).

a 1) O imobilizado é registado pelo valor de aquisição ou de produção, incluindo todas as despesas com a compra.

a 2) As amortizações são calculadas em função da vida útil de cada tipo de ativo e pela aplicação das taxas de depreciação preconizadas pelo CIBE através do método das quotas constantes sendo a forma de registo anual.

b) Existências

A entidade não possui existências.

c) Dívidas de e a terceiros

As dívidas de e a terceiros, são expressas pelas importâncias constantes dos documentos que as titulam e os créditos e débitos estão avaliados pelos respetivos valores nominais.

d) Disponibilidades

As disponibilidades de caixa apresentam saldo nulo. Os depósitos bancários exprimem os montantes dos meios de pagamento e dos saldos de todas as contas de depósitos e estão avaliados pelos respetivos valores nominais.

e) Acréscimo e Diferimentos / Especialização dos exercícios

As receitas são reconhecidas nos exercícios a que dizem respeito independentemente do seu recebimento. As despesas são igualmente reconhecidas quando ocorrem, independentemente do seu pagamento. As diferenças resultantes são relevadas nas rubricas de Acréscimos e Diferimentos. Incluem-se nestas contas, com os valores mais expressivos, as remunerações a liquidar de férias e subsídio de férias, seguros liquidados e especialização de custo e de proveitos, nomeadamente, transferências relativas à Sociedade Polis e transferências do POVT, CCDD, PROMAR, INTERREG e comparticipações camarárias.



8.2.6 – Comentários às contas 431 “Despesas de Instalação” e 432 “Despesas de investigação e de desenvolvimento”

A conta 432 “Despesas de investigação e de desenvolvimento” apresenta um montante de 520.269,93€ constituída por 327.730,86€ relativa a Cartografia Digital, despesas realizadas no âmbito do Projeto Desenvolvimento Integrado na Área da Ria, 169.247,20€ relativa ao Plano Intermunicipal de Ordenamento da Ria de Aveiro desenvolvido no âmbito do Projeto Unir@Ria e 23.291,87€ que respeitam à consultoria para a conceção dos núcleos de informação geográfica no âmbito do projeto SIGRia.

8.2.7 – Movimentos ocorridos em contas do Ativo Imobilizado e respetivas Amortizações e Provisões

Mapas (Ativo Bruto/ Amortizações e Provisões) - Em Anexo às Notas ao Balanço e à Demonstração de Resultados.

Este mapa apresenta no Imobilizado Incorpóreo o valor de 45.989,70€, refletido no imobilizado em curso, que respeita ao início do processo da atualização da Cartografia 10k.

Este mapa evidencia ainda um aumento no imobilizado corpóreo pela aquisição de equipamento informático e software no valor de 14.153,54€, verificando 5.642,76€ de abates provenientes de equipamentos furtados.

8.2.8 – Desagregação das rubricas do Ativo Imobilizado e respetivas Amortizações e Provisões

Mapa (Ficha de Amortizações por conta) – Em Anexo às Notas ao Balanço e à Demonstração de Resultados.

8.2.12 – Imobilizações implementadas em propriedade alheia

Ano	Grupo Homogéneo	Número	Descrição	Conta Patrimonial	Valor. Imob. Bruto	Valor. Imob. Líquido
2000	301 02 01	1	Obras na Sede AMRia	42211	121.299,42€	35.318,62€
2001	301 02 01	2	Obras na Sede AMRia	42211	5.426,76€	2.170,68€
2003	301 02 01	3	Obras na Sede AMRia	42211	23.417,13€	10.537,67€
2004	301 02 01	4	Obras na Sede AMRia	42211	2.451,74€	1.225,84€
2005	301 02 01	5	Obras na Sede AMRia	42211	223,85€	123,14€
			Total		152.818,90€	49.375,95€



8.2.16 – Participações em Entidades Societárias e não Societárias – Ano 2013

Denominação Social / Sede	N.P.C.	Resultado Líquido	Capital Próprio	Valor da contribuição -
ACF Baixo Vouga - Associação para a Certificação Florestal do Baixo Vouga Sede: Centro Coordenador de Transportes - Albergaria-a-	509060013	-x-	-x-	400,00€
Comunidade Portuária de Aveiro Sede: Edifício 9 – Forte da Barra – Gaf. Nazaré	503750310	-x-	-x-	1.200,00€
A.F.M. – Associação Fórum Mar Centro Sede: Avenida Marnoco e Sousa - Coimbra	508763592	-x-	-x-	600,00€
RETE – Associazione per la Collaborazione tra Porti e Città Sede: San Polo, 2605 - Veneza	94058130272	-x-	-x-	1.550,00€
Denominação Social / Sede	N.P.C.	Resultado Líquido	Capital Próprio / Fundo Patrimonial	Valor do Capital Social
PCI – Parque de Ciência e Inovação Sede: Avenida 25 de Abril - Ílhavo	509574254	-189.172,14€	1.607.974,02€	562.500,00€
Polis Litoral Ria de Aveiro Sede: Parque de Exposições de Aveiro	508914698	0,00€	51.088.271,06€	13.508.000,00€

Estas entidades, à data da elaboração deste documento ainda não disponham das Demonstrações Financeiras aprovadas ou concluídas, sendo que os valores mencionados no Resultado Líquido e Capital Próprio/Fundo Patrimonial são de carácter provisório.

A Comunidade Intermunicipal participa em 44% no capital social da sociedade anónima Polis Litoral - Ria de Aveiro, no montante de 13.508.000€, encontrando-se realizado até final do exercício de 2013 o montante de 6.094.631,92€. Os Municípios pertencentes à Comunidade Intermunicipal, interromperam as transferências para a Comunidade Intermunicipal, obrigações essas que derivam do estabelecido no Decreto-Lei n.º 11/2009, de 12 de janeiro, dada a falta de resposta por parte do Ministério do Ambiente e a ausência de tomada de decisões por parte do Governo, o que se traduz numa indefinição no que respeita à possibilidade de serem iniciados novos projetos, concursos e empreitadas, permanecendo estas transferências suspensas até que a Polis proceda à reavaliação da execução das obras e reestruturação da realização do capital social, conforme aprovado na reunião do Conselho Executivo de 16 de agosto de 2012 da Comunidade Intermunicipal da Região de Aveiro.

Apresenta-se no mapa anexo “Mapa de Aquisição de Participações na Sociedade POLIS Litoral Ria de Aveiro”, um resumo do ponto de situação a aguardar decisão.

A Comunidade Intermunicipal detém ainda capital social da sociedade anónima PCI – Parque de Ciência e Inovação, S.A., na qual participa em 7,5% no seu capital social, no montante de 562.500€, encontrando-se realizado até final do corrente ano o montante de 168.750€. No exercício de 2011, 2012 e 2013 não foram realizadas quaisquer prestações de capital social por decisão do Conselho de Administração desta entidade.



8.2.28 – Movimentos ocorridos no exercício de cada uma das contas da classe 5 – Fundo Patrimonial

CONTAS	Saldo Inicial	Aumento	Diminuições	Saldo Final
51 Património	462.647,28€			462.647,28€
577 Reservas decorrentes de transferência de ativos	3.250,00€			3.250,00€
59 Resultados Transitados	175.177,35€	247.471,94€		422.649,29€
88 Resultado Líquido	247.471,94€	243.684,09€	-247.471,94€	243.684,09€
Totais	888.546,57€	491.156,03€	-247.471,94€	1.132.230,66€

8.2.31 – Demonstração dos Resultados Financeiros

Mapa da Demonstração dos Resultados Financeiros - Em **Anexo** às Notas ao Balanço e à Demonstração de Resultados.

8.2.32 – Demonstração dos Resultados Extraordinários


Mapa da Demonstração dos Resultados Extraordinários - Em **Anexo** às Notas ao Balanço e à Demonstração de Resultados.

Notas Finais:

Não existem outras informações a adicionar às anteriormente mencionadas.

No exercício financeiro de 2013 apurou-se um resultado positivo no montante de 243.684,09 Euros, propondo-se que seja transferido para Resultados Transitados, pelo que resultará um saldo credor nos Resultados Transitados no valor de 666.333,38 Euros.

ÓRGÃO EXECUTIVO



ÓRGÃO DELIBERATIVO



CI REGIÃO DE AVEIRO

Ano: 2013

Ativo Bruto (Imobilizado Bruto)

Rubricas	Saldo Inicial	Reavaliação/Ajustam.	Aumentos	Alienações	Sinistros+Abates+Transf.	Saldo Final
451 Terrenos e recursos naturais	0,00	0,00	0,00	0,00	0,00	0,00
452 Edifícios	0,00	0,00	0,00	0,00	0,00	0,00
453 Outras construções e infraestruturas	0,00	0,00	0,00	0,00	0,00	0,00
455 Bens do património histórico, artístico e cultural	0,00	0,00	0,00	0,00	0,00	0,00
459 Outros bens de domínio público	0,00	0,00	0,00	0,00	0,00	0,00
445 Imobilizações em curso	0,00	0,00	0,00	0,00	0,00	0,00
446 Adiantamentos por conta de bens de domínio público	0,00	0,00	0,00	0,00	0,00	0,00
431 Despesas de instalação	0,00	0,00	0,00	0,00	0,00	0,00
432 Despesas de investigação e desenvolvimento	520.269,93	0,00	0,00	0,00	0,00	520.269,93
433 Propriedade industrial e outros direitos	3.563,11	0,00	0,00	0,00	0,00	3.563,11
443 Imobilizações em curso	6.137,70	0,00	39.852,00	0,00	0,00	45.989,70
449 Adiantamentos por conta de imobilizações incorpóreas	0,00	0,00	0,00	0,00	0,00	0,00
	529.970,74	0,00	39.852,00	0,00	0,00	569.822,74
421 Terrenos e recursos naturais	0,00	0,00	0,00	0,00	0,00	0,00
422 Edifícios e outras construções	642.432,13	0,00	0,00	0,00	0,00	642.432,13
423 Equipamento básico	971.436,28	0,00	0,00	0,00	0,00	971.436,28
424 Equipamento de transporte	338.566,47	0,00	0,00	0,00	0,00	338.566,47
425 Ferramentas e utensílios	281,00	0,00	0,00	0,00	0,00	281,00
426 Equipamento administrativo	338.731,62	0,00	14.153,54	1.173,12	-5.642,76	346.069,28
427 Tares e vasilhame	0,00	0,00	0,00	0,00	0,00	0,00
429 Outras imobilizações corpóreas	49.634,11	0,00	0,00	0,00	0,00	49.634,11
442 Imobilizações em curso	0,00	0,00	0,00	0,00	0,00	0,00
448 Adiantamentos por conta de imobilizações corpóreas	0,00	0,00	0,00	0,00	0,00	0,00
	2.341.081,61	0,00	14.153,54	1.173,12	-5.642,76	2.348.419,27
411 Património de capital	14.070.500,00	0,00	0,00	0,00	0,00	14.070.500,00
412 Obrigações e títulos de participação	0,00	0,00	0,00	0,00	0,00	0,00
4141 Invest. em imóveis - Terrenos e recursos naturais	0,00	0,00	0,00	0,00	0,00	0,00
4142 Invest. em imóveis - Edifícios e outras construções	0,00	0,00	0,00	0,00	0,00	0,00
4151 Outras aplic. financeiras - Depósitos em instituições financeiras	0,00	0,00	0,00	0,00	0,00	0,00
4152 Outras aplic. financeiras - Títulos de dívida pública	0,00	0,00	0,00	0,00	0,00	0,00
4153 Outras aplic. financeiras - Outros títulos	0,00	0,00	0,00	0,00	0,00	0,00
441 Imobilizações em curso	0,00	0,00	0,00	0,00	0,00	0,00
447 Adiantamentos por conta de investimentos financeiros	0,00	0,00	0,00	0,00	0,00	0,00
	14.070.500,00	0,00	0,00	0,00	0,00	14.070.500,00

CI REGIÃO DE AVEIRO

Ano: 2013

Amortizações e Provisões

Unidade: Euros

Rubricas		Saldo Inicial	Reforço	Regularizações	Saldo Final
De Bens de domínio público	485				
Terrenos e recursos naturais	4851	0,00	0,00	0,00	0,00
Edifícios	4852	0,00	0,00	0,00	0,00
Outras construções e infraestruturas	4853	0,00	0,00	0,00	0,00
Bens do património histórico, artístico e cultural	4855	0,00	0,00	0,00	0,00
Outros bens de domínio público	4859	0,00	0,00	0,00	0,00
		0,00	0,00	0,00	0,00
De Imobilizações incorpóreas	483				
Despesas de instalação	4831	0,00	0,00	0,00	0,00
Despesas de investigação e desenvolvimento	4832	520.269,93	0,00	0,00	520.269,93
Propriedade industrial e outros direitos	4833	3.141,29	11,26	0,00	3.152,55
		523.411,22	11,26	0,00	523.422,48
De Imobilizações Corpóreas	482				
Terrenos e recursos naturais	4821	0,00	0,00	0,00	0,00
Edifícios e outras construções	4822				
Edifícios	48221	95.985,25	7.457,70	0,00	103.442,95
Outras construções	48222	391.690,58	24.480,66	0,00	416.171,24
Equipamento básico	4823	971.436,28	0,00	0,00	971.436,28
Equipamento de transporte	4824	338.566,47	0,00	0,00	338.566,47
Ferramentas e utensílios	4825	140,52	35,13	0,00	175,65
Equipamento administrativo	4826	316.262,48	17.441,46	6.389,51	327.314,43
Taras e vasilhame	4827	0,00	0,00	0,00	0,00
Outras Imobilizações corpóreas	4829	36.350,60	3.007,57	0,00	39.358,17
		2.150.432,18	52.422,52	6.389,51	2.196.465,19
De Investimentos em imóveis	481				
Terrenos e recursos naturais	4811	0,00	0,00	0,00	0,00
Edifícios e outras construções:	4812				
Edifícios	48121	0,00	0,00	0,00	0,00
Outras construções	48122	0,00	0,00	0,00	0,00
		0,00	0,00	0,00	0,00
De Investimentos Financeiros	49				
Partes de capital	491	0,00	0,00	0,00	0,00
Obrigações e títulos de participação	492	0,00	0,00	0,00	0,00
Outras aplicações financeiras:	495				
Depósitos em instituições financeiras	4951	0,00	0,00	0,00	0,00
Títulos de dívida pública	4952	0,00	0,00	0,00	0,00
Outros títulos	4953	0,00	0,00	0,00	0,00
		0,00	0,00	0,00	0,00



CI REGIÃO DE AVEIRO

Ficha de amortizações por conta

Ano: 2013

GH	Nº Invent.	Descrição do bem	Tipo	Data	Valor aquisição /avaliação		Alterações patrimoniais		Valor bruto	Anos ant.	Amortizações		Situação atual do bem	
					Aumentos	Diminuições	Extraord.	Taxa			Exercício	Valor	Acum ulados	Valor patrim.liq.
Classificação patrimonial: 4114101														
000 00 00	1	Partic. Capital Social - POLIS Litoral Ria de Av	01	07/2009	13.508.000,00	0,00	0,00	0,00	13.508.000,00	0,00	0,00	0,00	0,00	508.000,00
Totais da conta 4114101:														
13.508.000,00														
Classificação patrimonial: 4114201														
000 00 00	2	Partic. Capital Social - PCI - Parque Ciência In	01	09/2010	562.500,00	0,00	0,00	0,00	562.500,00	0,00	0,00	0,00	0,00	562.500,00
Totais da conta 4114201:														
562.500,00														
Classificação patrimonial: 42211														
301 02 01E	3	Obras em propriedade alheia - Sede AMRia	01	11/2003	23.417,13	0,00	0,00	0,00	23.417,13	11.708,60	0,00	5,00	1.170,86	12.879,46
301 02 01E	4	Obras em propriedade alheia - Sede AMRia	01	12/2004	2.451,74	0,00	0,00	0,00	2.451,74	1.103,31	0,00	5,00	122,59	1.225,90
301 02 01E	5	Obras em propriedade alheia - Sede AMRia	01	11/2005	223,85	0,00	0,00	0,00	223,85	89,52	0,00	5,00	11,19	100,71
301 02 01E	1	Obras em propriedade alheia - Sede AMRia	01	01/2000	126.726,18	0,00	5.426,76	0,00	121.299,42	80.099,08	0,00	8,33	5.881,72	85.980,80
301 02 01E	2	Obras em propriedade alheia-Seda AMRia	01	04/2001	5.426,76	0,00	0,00	0,00	5.426,76	2.984,74	0,00	5,00	271,34	3.256,08
Totais da conta 42211:														
158.245,66														
5.426,76														
95.985,25														
7.457,70														
49.375,95														
Classificação patrimonial: 422201														
301 03 99E	6	ECTRI - Estação Colectiva Trat. Resíduos Indt	09		489.613,23	0,00	0,00	0,00	489.613,23	91.690,58	0,00	5,00	24.480,66	416.171,24
Totais da conta 422201:														
489.613,23														
0,00														
391.690,58														
24.480,66														
73.441,99														



CI REGIÃO DE AVEIRO

Ficha de amortizações por conta

Ano: 2013

GH	Nº Invent.	Bem	Descrição do bem	Aquisição		Alterações patrimoniais		Valor bruto	Anos ant.	Amortizações		Acum ulados	Situação atual do bem	
				Tipo	Data	Valor /avaliação	Aumentos			Diminuições	Extraord.		Taxa	Exercício
Classificação patrimonial: 42301														
110.03.06	583	Equipamento metalomecânica - ECTRI	09	12/2009	951.451,04	0,00	0,00	951.451,04	51.451,04	0,00	100,00	0,00	951.451,04	0,00
Totais da conta 42301:													951.451,04	0,00
Classificação patrimonial: 42302														
104.01.99	584	Equipamento laboratório - ECTRI	09	12/2009	19.985,24	0,00	0,00	19.985,24	19.985,24	0,00	100,00	0,00	19.985,24	0,00
Totais da conta 42302:													19.985,24	0,00
Classificação patrimonial: 424101														
202.05.02	137	Viatura HYUNDAI 2433 2.0 Diesel 4X4 SPOR1	01	08/2002	31.834,69	0,00	0,00	31.834,69	31.834,69	0,00	16,66	0,00	31.834,69	0,00
202.05.02	239	Reparação Viatura Hyundai 00-61-UB	01	02/2005	535,50	0,00	0,00	535,50	535,50	0,00	100,00	0,00	535,50	0,00
Totais da conta 424101:													32.370,19	0,00
Classificação patrimonial: 424102														
202.02.02	580	Viatura Mercadorias ROVER 67-88-MB	05	01/2009	3.250,00	0,00	0,00	3.250,00	3.250,00	0,00	50,00	0,00	3.250,00	0,00
Totais da conta 424102:													3.250,00	0,00
Classificação patrimonial: 424103														
202.03.04	581	Veiculo de mercadorias/carga 27-81-IG (1997)	09	01/2009	151.473,14	0,00	0,00	151.473,14	51.473,14	0,00	100,00	0,00	151.473,14	0,00
Totais da conta 424103:													151.473,14	0,00



CI REGIÃO DE AVEIRO

Ficha de amortizações por conta

Ano: 2013

GH	Nº Invent	Descrição do bem	Tipo	Aquisição Data	Valor aquisição /avaliação	Alterações patrimoniais		Valor bruto	Anos ant.		Amortizações		Acum ulados	Situação atual do bem	
						Aumentos	Diminuições		Extraord.	Taxa	Exercício Valor	Valor patrim.liq.			
202.03.04	582	Veículo de mercadorias/carga 27-82-IG (1997)	05	01/2009	151.473,14	0,00	0,00	151.473,14	51.473,14	100,00	0,00	151.473,14	0,00	0,00	
Totais da conta 424104:															
					151.473,14	0,00	0,00	151.473,14	151.473,14	0,00	0,00	151.473,14	0,00	0,00	
Classificação patrimonial: 42501															
103.02.10	572	Selo Branco CIRA	01	12/2009	281,00	0,00	0,00	281,00	140,52	12,50	35,13	175,65	105,35		
Totais da conta 42501:															
					281,00	0,00	0,00	281,00	140,52	35,13	35,13	175,65	105,35		
Classificação patrimonial: 426101															
101.01.07	138	Impressora HP Desk Jet 1220C	01	02/2002	512,74	0,00	0,00	512,74	512,74	25,00	0,00	512,74	0,00	0,00	
101.01.13	145	Monitor LG 17" 210DID3398	01	05/2003	219,91	0,00	0,00	219,91	219,91	25,00	0,00	219,91	0,00	0,00	
101.01.02	146	Computador P4/3.0G 5845 MM LAN A64 (1GB	01	05/2003	1.572,53	0,00	0,00	1.572,53	1.572,53	25,00	0,00	1.572,53	0,00	0,00	
101.01.20	154	SCANNER 9900F - UYW-046913	01	09/2003	531,04	0,00	0,00	531,04	531,04	25,00	0,00	531,04	0,00	0,00	
101.01.02	155	Computador P4/3.0G 7865 DVD LAN A64 (1G	01	10/2003	2.677,50	0,00	0,00	2.677,50	2.677,50	25,00	0,00	2.677,50	0,00	0,00	
101.02.04	156	MS Windows XP Professional SP1a (P) - CD	01	10/2003	164,22	0,00	0,00	164,22	164,22	33,33	0,00	164,22	0,00	0,00	
101.02.04	166	Adobe Acrobat Professional 6.0WIN RET PT	01	11/2004	584,80	0,00	0,00	584,80	584,80	33,33	0,00	584,80	0,00	0,00	
101.01.11	241	PDA-IPAQ hx2750 series Pocket PC - Proj	Ria 01	07/2005	629,20	0,00	0,00	629,20	629,20	25,00	0,00	629,20	0,00	0,00	
101.01.11	242	PDA-IPAQ hx2750 series Pocket PC - Proj	Ria 01	07/2005	629,20	0,00	0,00	629,20	629,20	25,00	0,00	629,20	0,00	0,00	
101.01.99	244	Cartões PDA - 512MB SD Memory Card - Proj	01	07/2005	99,58	0,00	0,00	99,58	99,58	25,00	0,00	99,58	0,00	0,00	
101.01.99	245	Cartões PDA - 512MB SD Memory Card - Proj	01	07/2005	99,58	0,00	0,00	99,58	99,58	25,00	0,00	99,58	0,00	0,00	
101.01.99	246	Cartões PDA - 512MB SD Memory Card - Proj	01	07/2005	99,57	0,00	0,00	99,57	99,57	25,00	0,00	99,57	0,00	0,00	
101.01.27	284	Modular Smart Array 500 G2 (backup) -Proj	Slit 01	03/2006	5.439,03	0,00	0,00	5.439,03	5.439,03	25,00	0,00	5.439,03	0,00	0,00	
101.01.27	285	Disco 146G Plus Ultra 320 10K Univ Hard	(bac 01	03/2006	488,68	0,00	0,00	488,68	488,68	25,00	0,00	488,68	0,00	0,00	
101.01.27	286	Disco 146G Plus Ultra 320 10K Univ Hard	(bac 01	03/2006	488,68	0,00	0,00	488,68	488,68	25,00	0,00	488,68	0,00	0,00	
102.01.05	292	GPS Compact FLASH HI-305 III C/ SLOT SD	01	04/2006	140,00	0,00	0,00	140,00	140,00	20,00	0,00	140,00	0,00	0,00	
101.01.13	293	Monitor LG 17" LCD TFT 8Ms 604DUX1K220	01	08/2006	193,60	0,00	0,00	193,60	193,60	25,00	0,00	193,60	0,00	0,00	
101.01.13	294	Monitor Samsung SyncMaster 701N 17" TFT	(01	12/2006	193,48	0,00	0,00	193,48	193,48	25,00	0,00	193,48	0,00	0,00	



CI REGIÃO DE AVEIRO

Ficha de amortizações por conta

Ano: 2013

GH	Nº Invent.	Descrição do bem	Tipo	Aquisição		Alterações patrimoniais		Valor bruto	Anos ant.		Amortizações		Situação atual do bem	
				Data	Valor /avaliação	Aumentos	Diminuições		Extraord.	Taxa	Exercício	Valor	Acum ulados	Valor patrim.liq.
Classificação patrimonial: 426101														
101 01 07	295	Impressora PRINTER DESKJET 1280	01	09/2006	295,08	0,00	0,00	295,08	295,08	0,00	25,00	0,00	295,08	0,00
101 01 99	296	Modular Pdu 16 A	01	04/2006	393,25	0,00	0,00	393,25	393,25	0,00	25,00	0,00	393,25	0,00
101 01 99	309	Autoloader HP 1/8 Ultrium 920 G2 Tape (Backu	01	09/2007	4.491,85	0,00	0,00	4.491,85	4.491,85	0,00	25,00	0,00	4.491,85	0,00
101 01 99	310	Cartridge 800GB RW LTO Ultrium (backup)	01	09/2007	56,57	0,00	0,00	56,57	56,57	0,00	25,00	0,00	56,57	0,00
101 01 99	311	Cartridge 800GB RW LTO Ultrium	01	09/2007	56,57	0,00	0,00	56,57	56,57	0,00	25,00	0,00	56,57	0,00
101 01 99	312	Cartridge 800GB RW LTO Ultrium	01	09/2007	56,57	0,00	0,00	56,57	56,57	0,00	25,00	0,00	56,57	0,00
101 01 99	313	Cartridge 800GB RW LTO Ultrium	01	09/2007	56,57	0,00	0,00	56,57	56,57	0,00	25,00	0,00	56,57	0,00
101 01 99	314	Cartridge 800GB RW LTO Ultrium	01	09/2007	56,57	0,00	0,00	56,57	56,57	0,00	25,00	0,00	56,57	0,00
101 01 99	315	Cartridge 800GB RW LTO Ultrium	01	09/2007	56,57	0,00	0,00	56,57	56,57	0,00	25,00	0,00	56,57	0,00
101 01 99	316	Cartridge 800GB RW LTO Ultrium	01	09/2007	56,57	0,00	0,00	56,57	56,57	0,00	25,00	0,00	56,57	0,00
101 01 99	317	Cartridge 800GB RW LTO Ultrium	01	09/2007	56,57	0,00	0,00	56,57	56,57	0,00	25,00	0,00	56,57	0,00
101 01 99	318	Cartridge 800GB RW LTO Ultrium	01	09/2007	56,57	0,00	0,00	56,57	56,57	0,00	25,00	0,00	56,57	0,00
101 01 99	319	Cartridge 800GB RW LTO Ultrium	01	09/2007	56,57	0,00	0,00	56,57	56,57	0,00	25,00	0,00	56,57	0,00
101 01 99	320	Cartridge Cleaning HP Ultrium Universal (back	01	09/2007	77,69	0,00	0,00	77,69	77,69	0,00	25,00	0,00	77,69	0,00
101 01 99	321	Placa CPe 3y 4h 13x5 Stor DLT/LTO Autldr HV	01	09/2007	1.640,79	0,00	0,00	1.640,79	1.640,79	0,00	25,00	0,00	1.640,79	0,00
101 01 99	322	Memória 1GB DIMM 184 Pinos DDR400MHZF	01	09/2007	620,05	0,00	0,00	620,05	620,05	0,00	25,00	0,00	620,05	0,00
101 01 19	368	Router Firewall/Wireless - Cabovisão	01	01/2008	96,80	0,00	0,00	96,80	96,80	0,00	25,00	0,00	96,80	0,00
101 01 09	369	DVD ASUS DRW-2014L1 20X Preto	01	02/2008	29,09	0,00	0,00	29,09	29,09	0,00	100,00	0,00	29,09	0,00
101 01 09	370	DVD ASUS DRW-2014L1 20X Preto	01	02/2008	29,09	0,00	0,00	29,09	29,09	0,00	100,00	0,00	29,09	0,00
101 01 15	371	Disco Western Digital - CAVIAR SE 500GB 16i	01	02/2008	107,99	0,00	0,00	107,99	107,99	0,00	100,00	0,00	107,99	0,00
101 01 20	424	Scanner HP - Scanjet G2710 - L2696A	01	03/2009	90,98	0,00	0,00	90,98	90,98	0,00	100,00	0,00	90,98	0,00
101 01 15	586	Rato - Gel Mouse	01	01/2010	9,99	0,00	0,00	9,99	9,99	0,00	100,00	0,00	9,99	0,00
101 01 27	587	Disco - Western Digital - HP Passport USB	01	07/2010	70,99	0,00	0,00	70,99	70,99	0,00	100,00	0,00	70,99	0,00
101 01 27	588	Disco - Western Digital - HP Passport USB	01	07/2010	70,99	0,00	0,00	70,99	70,99	0,00	100,00	0,00	70,99	0,00
101 01 15	589	PEN USB 2.0 Kingston MINI HDD 8GB	01	07/2010	17,20	0,00	0,00	17,20	17,20	0,00	100,00	0,00	17,20	0,00
101 01 09	724	Leitor cassettes - SPS-DRV LTO3HH 1/8G2	01	04/2012	1.846,92	0,00	0,00	1.846,92	1.846,92	0,00	25,00	461,73	923,46	923,46
101 01 99	725	Kit 3 ventoinhas - HP SPS-FAN 60X38MM	01	11/2012	304,90	0,00	203,27	101,63	101,63	0,00	100,00	0,00	101,63	0,00
101 01 99	733	DIMM 4GB - 1066	01	06/2013	52,89	0,00	0,00	52,89	52,89	0,00	100,00	52,89	52,89	0,00
101 01 27	734	Disco 120GB SKC300S37A/120G	01	06/2013	146,37	0,00	0,00	146,37	146,37	0,00	100,00	146,37	146,37	0,00



CI REGIÃO DE AVEIRO

Ficha de amortizações por conta

Ano: 2013

GH	Nº Invent.	Bem	Descrição do bem	Tipo	Aquisição Data	Valor aquisição /avaliação	Alterações patrimoniais		Valor bruto	Anos ant.	Amortizações		Acum ulados	Situação atual do bem Valor patrim.liq.
							Aumentos	Diminuições			Extraord.	Exercício Taxa Valor		
Classificação patrimonial: 426101														
101 01 99	735	Bateria p/ portátil 11,1v 5200mAh - Dell E4300	01	06/2013	70,11	0,00	0,00	70,11	0,00	0,00	100,00	70,11	0,00	0,00
101 01 99	736	DIMM 4GB - 1066	01	08/2013	41,82	0,00	0,00	41,82	0,00	0,00	100,00	41,82	0,00	0,00
101 01 99	737	DIMM 4GB - 1066	01	08/2013	41,82	0,00	0,00	41,82	0,00	0,00	100,00	41,82	0,00	0,00
101 01 99	738	DIMM 4GB - 1066	01	08/2013	41,82	0,00	0,00	41,82	0,00	0,00	100,00	41,82	0,00	0,00
101 01 99	739	DIMM 4GB - 1066	01	08/2013	41,82	0,00	0,00	41,82	0,00	0,00	100,00	41,82	0,00	0,00
101 01 99	740	DIMM 2GB P/ OPTIPLEX 330	01	08/2013	39,36	0,00	0,00	39,36	0,00	0,00	100,00	39,36	0,00	0,00
101 01 99	741	DIMM 4GB P/DELL PRECISION WS T3500	01	08/2013	41,82	0,00	0,00	41,82	0,00	0,00	100,00	41,82	0,00	0,00
101 01 99	742	DIMM 4GB P/DELL PRECISION WS T3500	01	08/2013	41,82	0,00	0,00	41,82	0,00	0,00	100,00	41,82	0,00	0,00
101 01 99	743	DIMM 4GB P/DELL PRECISION WS T3500	01	08/2013	41,82	0,00	0,00	41,82	0,00	0,00	100,00	41,82	0,00	0,00
101 01 99	744	Bateria 11,1v 5200mAh, DELL E4300, E4310	01	08/2013	54,12	0,00	0,00	54,12	0,00	0,00	100,00	54,12	0,00	0,00
101 01 99	745	Bateria 11,1v 5200mAh, DELL E4300, E4310	01	08/2013	54,12	0,00	0,00	54,12	0,00	0,00	100,00	54,12	0,00	0,00
101 01 99	746	Bateria 11,1v 5200mAh, DELL E4300, E4310	01	08/2013	54,12	0,00	0,00	54,12	0,00	0,00	100,00	54,12	0,00	0,00
101 01 99	747	Bateria 11,1v 5200mAh, DELL E4300, E4310	01	08/2013	54,12	0,00	0,00	54,12	0,00	0,00	100,00	54,12	0,00	0,00
101 01 99	748	TAPE BACKUP HP DATA CART/800GB RW L 01	01	08/2013	28,29	0,00	0,00	28,29	0,00	0,00	100,00	28,29	0,00	0,00
101 01 99	749	TAPE BACKUP HP DATA CART/800GB RW L 01	01	08/2013	28,29	0,00	0,00	28,29	0,00	0,00	100,00	28,29	0,00	0,00
101 01 99	750	TAPE BACKUP HP DATA CART/800GB RW L 01	01	08/2013	28,29	0,00	0,00	28,29	0,00	0,00	100,00	28,29	0,00	0,00
101 01 99	751	TAPE BACKUP HP DATA CART/800GB RW L 01	01	08/2013	28,29	0,00	0,00	28,29	0,00	0,00	100,00	28,29	0,00	0,00
101 01 99	752	TAPE BACKUP HP DATA CART/800GB RW L 01	01	08/2013	28,29	0,00	0,00	28,29	0,00	0,00	100,00	28,29	0,00	0,00
101 01 99	753	TAPE BACKUP HP DATA CART/800GB RW L 01	01	08/2013	28,29	0,00	0,00	28,29	0,00	0,00	100,00	28,29	0,00	0,00
101 01 99	754	TAPE BACKUP HP DATA CART/800GB RW L 01	01	08/2013	28,29	0,00	0,00	28,29	0,00	0,00	100,00	28,29	0,00	0,00
101 01 99	755	TAPE BACKUP HP DATA CART/800GB RW L 01	01	08/2013	28,29	0,00	0,00	28,29	0,00	0,00	100,00	28,29	0,00	0,00
101 01 99	756	TAPE BACKUP HP DATA CART/800GB RW L 01	01	08/2013	28,29	0,00	0,00	28,29	0,00	0,00	100,00	28,29	0,00	0,00
101 01 99	757	TAPE BACKUP HP DATA CART/800GB RW L 01	01	08/2013	28,29	0,00	0,00	28,29	0,00	0,00	100,00	28,29	0,00	0,00
101 01 99	758	TAPE BACKUP HP DATA CART/800GB RW L 01	01	08/2013	28,29	0,00	0,00	28,29	0,00	0,00	100,00	28,29	0,00	0,00
101 01 99	759	TAPE BACKUP HP DATA CART/800GB RW L 01	01	08/2013	28,29	0,00	0,00	28,29	0,00	0,00	100,00	28,29	0,00	0,00
101 01 99	760	TAPE BACKUP HP DATA CART/800GB RW L 01	01	08/2013	28,29	0,00	0,00	28,29	0,00	0,00	100,00	28,29	0,00	0,00
101 01 99	761	TAPE BACKUP HP DATA CART/800GB RW L 01	01	08/2013	28,29	0,00	0,00	28,29	0,00	0,00	100,00	28,29	0,00	0,00
101 01 07	762	Impressora Brother MFC 7630	01	11/2013	172,20	0,00	0,00	172,20	0,00	0,00	100,00	172,20	0,00	0,00



CI REGIÃO DE AVEIRO

Ficha de amortizações por conta

Ano: 2013

GH	Nº Invent.	Bem	Descrição do bem	Tipo	Data	Aquisição		Alterações patrimoniais		Valor bruto	Anos ant.	Amortizações		Exercício	Acum ulados	Situação atual do bem		
						Valor /avaliação	Diminuições	Aumentos	Diminuições			Extraord.	Taxa			Valor	Valor patrim.liq.	
101 01 07	763	Impressora Brother MFC 7630		01	11/2013	172,20	0,00	0,00	0,00	172,20	0,00	0,00	100,00	172,20	172,20	0,00	0,00	
Totais da conta 426101:											27.081,10	203,27	23.934,23	2.020,14	25.954,37	923,46		
Classificação patrimonial: 426102																		
101 01 99	425	Memória 2048MB Advanced PC2100 (p/servid.		01	02/2009	485,90	0,00	0,00	0,00	485,90	485,90	0,00	25,00	0,00	485,90	0,00	0,00	
101 01 99	426	Memória 1024MB Advanced PC2100 (p/servid.		01	02/2009	237,34	0,00	27,94	0,00	209,40	209,40	0,00	25,00	0,00	209,40	0,00	0,00	
101 01 99	427	Memória 1024MB Advanced PC2100 (p/servid.		01	02/2009	418,27	0,00	0,00	0,00	418,27	418,27	0,00	25,00	0,00	418,27	0,00	0,00	
101 01 99	428	Memória 1024MB Advanced PC2100 (p/servid.		01	02/2009	418,27	0,00	0,00	0,00	418,27	418,27	0,00	25,00	0,00	418,27	0,00	0,00	
101 01 99	429	Memória 1024MB Advanced PC2100 (p/servid.		01	02/2009	418,27	0,00	0,00	0,00	418,27	418,27	0,00	25,00	0,00	418,27	0,00	0,00	
101 01 99	430	Memória 1024MB Advanced PC2100 (p/servid.		01	02/2009	418,27	0,00	0,00	0,00	418,27	418,27	0,00	25,00	0,00	418,27	0,00	0,00	
101 01 27	431	Disco - DRV.HDD 300G, U320, 10K (p/servid.		01	02/2009	1.381,26	0,00	0,00	0,00	1.381,26	1.381,26	0,00	25,00	0,00	1.381,26	0,00	0,00	
101 01 02	454	Computador DELL Optiplex 760DT/3160MHz -		01	04/2009	1.136,40	0,00	0,00	0,00	1.136,40	1.136,40	0,00	25,00	0,00	1.136,40	0,00	0,00	
101 01 16	455	Portáteis DELL latitude E4300/2400 - Intel		Cor 01	04/2009	1.621,20	0,00	0,00	0,00	1.621,20	1.621,20	0,00	25,00	0,00	1.621,20	0,00	0,00	
101 01 16	456	Portáteis DELL latitude E4300/2400 - Intel		Cor 01	04/2009	1.621,20	0,00	0,00	0,00	1.621,20	1.621,20	0,00	25,00	0,00	1.621,20	0,00	0,00	
101 01 16	457	Portáteis DELL latitude E4300/2400 - Intel		Cor 01	04/2009	1.621,20	0,00	0,00	0,00	1.621,20	1.621,20	0,00	25,00	0,00	1.621,20	0,00	0,00	
101 01 16	458	Portáteis DELL latitude E4300/2400 - Intel		Cor 01	04/2009	1.621,20	0,00	0,00	0,00	1.621,20	1.621,20	0,00	25,00	0,00	1.621,20	0,00	0,00	
101 01 16	459	Portáteis DELL latitude E4300/2400 - Intel		Cor 01	04/2009	1.621,20	0,00	0,00	0,00	1.621,20	1.621,20	0,00	25,00	0,00	1.621,20	0,00	0,00	
101 01 15	460	Port Replicator DELL EURO1 SSimple E-Port		01	04/2009	178,80	0,00	0,00	0,00	178,80	178,80	0,00	100,00	0,00	178,80	0,00	0,00	
101 01 15	461	Port Replicator DELL EURO1 SSimple E-Port		01	04/2009	178,80	0,00	0,00	0,00	178,80	178,80	0,00	100,00	0,00	178,80	0,00	0,00	
101 01 15	462	Port Replicator DELL EURO1 SSimple E-Port		01	04/2009	178,80	0,00	0,00	0,00	178,80	178,80	0,00	100,00	0,00	178,80	0,00	0,00	
101 01 15	463	Port Replicator DELL EURO1 SSimple E-Port		01	04/2009	178,80	0,00	0,00	0,00	178,80	178,80	0,00	100,00	0,00	178,80	0,00	0,00	
101 01 15	464	Port Replicator DELL EURO1 SSimple E-Port		01	04/2009	178,80	0,00	0,00	0,00	178,80	178,80	0,00	100,00	0,00	178,80	0,00	0,00	
101 01 13	465	Monitores DELL 19" 1909W European Black		V 01	04/2009	197,00	0,00	0,00	0,00	197,00	197,00	0,00	25,00	0,00	197,00	0,00	0,00	
101 01 13	466	Monitores DELL 19" 1909W European Black		V 01	04/2009	197,00	0,00	0,00	0,00	197,00	197,00	0,00	25,00	0,00	197,00	0,00	0,00	
101 01 13	467	Monitores DELL 19" 1909W European Black		V 01	04/2009	197,00	0,00	0,00	0,00	197,00	197,00	0,00	25,00	0,00	197,00	0,00	0,00	
101 01 13	468	Monitores DELL 19" 1909W European Black		V 01	04/2009	197,00	0,00	0,00	0,00	197,00	197,00	0,00	25,00	0,00	197,00	0,00	0,00	
101 01 13	469	Monitores DELL 19" 1909W European Black		V 01	04/2009	197,00	0,00	0,00	0,00	197,00	197,00	0,00	25,00	0,00	197,00	0,00	0,00	
101 01 13	470	Monitores DELL 19" 1909W European Black		V 01	04/2009	197,00	0,00	0,00	0,00	197,00	197,00	0,00	25,00	0,00	197,00	0,00	0,00	



CI REGIÃO DE AVEIRO

Ficha de amortizações por conta

Ano: 2013

GH	Nº Invent.	Bem	Tipo	Aquisição Data	Alterações patrimoniais		Valor bruto	Anos ant.		Amortizações		Acum ulados	Situação atual do bem	
					Valor aquisição /avaliação	Diminuições		Extraord.	Taxa	Exercício Valor	Valor patrim.liq.			
Classificação patrimonial: 426102														
101 01 21	471	Teclado DELL Quietkey UBS Black KYBD	01	04/2009	4,80	0,00	4,80	4,80	100,00	0,00	4,80	0,00	0,00	0,00
101 01 21	472	Teclado DELL Quietkey UBS Black KYBD	01	04/2009	4,80	0,00	4,80	4,80	100,00	0,00	4,80	0,00	0,00	0,00
101 01 21	473	Teclado DELL Quietkey UBS Black KYBD	01	04/2009	4,80	0,00	4,80	4,80	100,00	0,00	4,80	0,00	0,00	0,00
101 01 21	474	Teclado DELL Quietkey UBS Black KYBD	01	04/2009	4,80	0,00	4,80	4,80	100,00	0,00	4,80	0,00	0,00	0,00
101 01 21	475	Teclado DELL Quietkey UBS Black KYBD	01	04/2009	4,80	0,00	4,80	4,80	100,00	0,00	4,80	0,00	0,00	0,00
101 01 21	476	Teclado DELL Quietkey UBS Black KYBD	01	04/2009	4,80	0,00	4,80	4,80	100,00	0,00	4,80	0,00	0,00	0,00
101 01 21	477	Teclado DELL Quietkey UBS Black KYBD	01	04/2009	4,80	0,00	4,80	4,80	100,00	0,00	4,80	0,00	0,00	0,00
101 01 21	478	Teclado DELL Quietkey UBS Black KYBD	01	04/2009	4,80	0,00	4,80	4,80	100,00	0,00	4,80	0,00	0,00	0,00
101 01 21	479	Teclado DELL Quietkey UBS Black KYBD	01	04/2009	4,80	0,00	4,80	4,80	100,00	0,00	4,80	0,00	0,00	0,00
101 01 15	480	Rato DELL 2 Botões USB Scroll Black Optical	01	04/2009	14,40	0,00	14,40	14,40	100,00	0,00	14,40	14,40	0,00	0,00
101 01 15	481	Rato DELL 2 Botões USB Scroll Black Optical	01	04/2009	14,40	0,00	14,40	14,40	100,00	0,00	14,40	14,40	0,00	0,00
101 01 15	482	Rato DELL 2 Botões USB Scroll Black Optical	01	04/2009	14,40	0,00	14,40	14,40	100,00	0,00	14,40	14,40	0,00	0,00
101 01 15	489	Leitor cartões SMART CARD - GemPC Twin	01	07/2009	12,19	0,00	12,19	12,19	100,00	0,00	12,19	12,19	0,00	0,00
101 01 20	490	Digitalizador FUJITSU FI 6130-A4, 40/60IPM, I	01	08/2009	954,00	0,00	954,00	954,00	25,00	0,00	954,00	954,00	0,00	0,00
101 01 20	491	Impressor p/digitalizador Fujitsu Fi-6130C/Fi61	01	08/2009	848,40	0,00	848,40	848,40	25,00	0,00	848,40	848,40	0,00	0,00
101 01 02	574	Computador DELL Precision WS T3500DT/25:	01	12/2009	1.281,76	0,00	1.281,76	1.281,76	25,00	0,00	1.281,76	1.281,76	0,00	0,00
101 01 13	575	Monitor DELL 19" European Black Widescreen	01	12/2009	144,00	0,00	144,00	144,00	25,00	0,00	144,00	144,00	0,00	0,00
101 01 99	616	UPS - Rack Mountable R5500 Smart 6000 VA	01	05/2010	3.761,56	0,00	3.761,56	2.821,17	25,00	0,00	940,39	3.761,56	0,00	0,00
101 01 16	617	PC Portátil Vaio S121X9E Intel Core	01	07/2010	1.046,14	0,00	1.046,14	784,62	25,00	0,00	261,52	1.046,14	0,00	0,00
101 01 04	618	Switch HP Server Console 8 portas	01	08/2010	688,47	0,00	688,47	516,36	25,00	0,00	172,11	688,47	0,00	0,00
101 01 99	619	Tapes Backup HP Data Cart/800GB Ultrium	01	08/2010	27,76	0,00	27,76	27,76	100,00	0,00	0,00	27,76	0,00	0,00
101 01 99	620	Tapes Backup HP Data Cart/800GB Ultrium	01	08/2010	27,76	0,00	27,76	27,76	100,00	0,00	0,00	27,76	0,00	0,00
101 01 99	621	Tapes Backup HP Data Cart/800GB Ultrium	01	08/2010	27,76	0,00	27,76	27,76	100,00	0,00	0,00	27,76	0,00	0,00
101 01 99	622	Tapes Backup HP Data Cart/800GB Ultrium	01	08/2010	27,76	0,00	27,76	27,76	100,00	0,00	0,00	27,76	0,00	0,00
101 01 99	623	Tapes Backup HP Data Cart/800GB Ultrium	01	08/2010	27,76	0,00	27,76	27,76	100,00	0,00	0,00	27,76	0,00	0,00
101 01 99	624	Tapes Backup HP Data Cart/800GB Ultrium	01	08/2010	27,76	0,00	27,76	27,76	100,00	0,00	0,00	27,76	0,00	0,00
101 01 99	625	Tapes Backup HP Data Cart/800GB Ultrium	01	08/2010	27,76	0,00	27,76	27,76	100,00	0,00	0,00	27,76	0,00	0,00
101 01 99	626	Tapes Backup HP Data Cart/800GB Ultrium	01	08/2010	27,76	0,00	27,76	27,76	100,00	0,00	0,00	27,76	0,00	0,00
101 01 99	627	Tapes Backup HP Data Cart/800GB Ultrium	01	08/2010	27,76	0,00	27,76	27,76	100,00	0,00	0,00	27,76	0,00	0,00



CI REGIÃO DE AVEIRO

Ficha de amortizações por conta

Ano: 2013

GH	Nº Invent.	Bem	Descrição do bem	Tipo	Data	Aquisição		Alterações patrimoniais		Amortizações		Situação atual do bem		
						Valor aquisição	/avaliação	Aumentos	Diminuições	Valor bruto	Anos ant.	Exercício	Acum.	Valor
Classificação patrimonial: 426102														
101 01 99	628	Tapes Backup HP Data	Cart/800GB Ultrium	01	08/2010	27,76	0,00	0,00	0,00	27,76	27,76	0,00	27,76	0,00
101 01 99	629	Tapes Backup HP Data	Cart/800GB Ultrium	01	08/2010	27,76	0,00	0,00	0,00	27,76	27,76	0,00	27,76	0,00
101 01 99	630	Tapes Backup HP Data	Cart/800GB Ultrium	01	08/2010	27,76	0,00	0,00	0,00	27,76	27,76	0,00	27,76	0,00
101 01 99	631	Tapes Backup HP Data	Cart/800GB Ultrium	01	08/2010	27,76	0,00	0,00	0,00	27,76	27,76	0,00	27,76	0,00
101 01 99	632	Tapes Backup HP Data	Cart/800GB Ultrium	01	08/2010	27,76	0,00	0,00	0,00	27,76	27,76	0,00	27,76	0,00
101 01 99	633	Tapes Backup HP Data	Cart/800GB Ultrium	01	08/2010	27,76	0,00	0,00	0,00	27,76	27,76	0,00	27,76	0,00
101 01 99	634	Tapes Backup HP Data	Cart/800GB Ultrium	01	08/2010	27,76	0,00	0,00	0,00	27,76	27,76	0,00	27,76	0,00
101 01 99	635	Tapes Backup HP Data	Cart/800GB Ultrium	01	08/2010	27,76	0,00	0,00	0,00	27,76	27,76	0,00	27,76	0,00
101 01 99	636	Tapes Backup HP Data	Cart/800GB Ultrium	01	08/2010	27,76	0,00	0,00	0,00	27,76	27,76	0,00	27,76	0,00
101 01 99	637	Tapes Backup HP Data	Cart/800GB Ultrium	01	08/2010	27,76	0,00	0,00	0,00	27,76	27,76	0,00	27,76	0,00
101 01 99	638	Tapes Backup HP Data	Cart/800GB Ultrium	01	08/2010	27,76	0,00	0,00	0,00	27,76	27,76	0,00	27,76	0,00
101 01 99	639	Tapes Backup HP Data	Cart/800GB Ultrium	01	08/2010	27,76	0,00	0,00	0,00	27,76	27,76	0,00	27,76	0,00
101 01 99	640	Tapes Backup HP Data	Cart/800GB Ultrium	01	08/2010	27,76	0,00	0,00	0,00	27,76	27,76	0,00	27,76	0,00
101 01 99	641	Tapes Backup HP Data	Cart/800GB Ultrium	01	08/2010	27,76	0,00	0,00	0,00	27,76	27,76	0,00	27,76	0,00
101 01 99	642	Tapes Backup HP Data	Cart/800GB Ultrium	01	08/2010	27,76	0,00	0,00	0,00	27,76	27,76	0,00	27,76	0,00
101 01 99	643	Tapes Backup HP Data	Cart/800GB Ultrium	01	08/2010	27,76	0,00	0,00	0,00	27,76	27,76	0,00	27,76	0,00
101 01 99	644	Tapes Backup HP Data	Cart/800GB Ultrium	01	08/2010	27,76	0,00	0,00	0,00	27,76	27,76	0,00	27,76	0,00
101 01 99	645	Tapes Backup HP Data	Cart/800GB Ultrium	01	08/2010	27,76	0,00	0,00	0,00	27,76	27,76	0,00	27,76	0,00
101 01 99	646	Tapes Backup HP Data	Cart/800GB Ultrium	01	08/2010	27,76	0,00	0,00	0,00	27,76	27,76	0,00	27,76	0,00
101 01 27	647	Disco HP 18GB Ultra	32015K	01	10/2010	127,05	0,00	0,00	0,00	127,05	127,05	0,00	127,05	0,00
101 01 99	648	Placo Gráfica ASUS	VGA AH4650	01	10/2010	80,99	0,00	0,00	0,00	80,99	80,99	0,00	80,99	0,00
Totais da conta 426102:						24.917,57	0,00	27,94	0,00	24.889,63	24.889,63	0,00	24.889,63	0,00
Classificação patrimonial: 426103						24.917,57	0,00	27,94	0,00	23.515,61	1.374,02	0,00	1.374,02	0,00
118 05 99	175	Site Novo Amfria - Proj.	SIGRIA	01	08/2004	2.082,50	0,00	0,00	0,00	2.082,50	2.082,50	0,00	2.082,50	0,00
101 01 99	176	UPS LINEAR 10/31 mKli - Proj.	SIGRIA	01	10/2004	5.501,80	0,00	0,00	0,00	5.501,80	5.501,80	0,00	5.501,80	0,00
101 01 02	178	Servidor WEB Proliant DL380R03 X3.06.512Kl			10/2004	4.817,66	0,00	0,00	0,00	4.817,66	4.817,66	0,00	4.817,66	0,00
101 01 04	180	Switch Procure 2708 8P 10/100/1000-TX - Prt		01	10/2004	391,76	0,00	0,00	0,00	391,76	391,76	0,00	391,76	0,00



CI REGIÃO DE AVEIRO

Ficha de amortizações por conta

Ano: 2013

GH	Nº Invent.	Descrição do bem	Tipo	Data	Aquisição		Alterações patrimoniais		Valor bruto	Anos ant.	Amortizações		Acum ulados	Situação atual do bem	
					Valor /avaliação	Diminuições	Aumentos	Diminuições			Extraord.	Taxa		Exercício	Valor patrim.liq.
Classificação patrimonial: 426103															
101 01 13	182	Monitor 17" HP S7500 CRT(bastidor)- Proj. SIC	01	10/2004	154,30	0,00	0,00	0,00	154,30	154,30	0,00	25,00	0,00	154,30	0,00
101 01 03	183	Equipamento de rede - bastidor- Proj. SIGRIA	01	10/2004	3.148,69	0,00	0,00	0,00	3.148,69	3.148,69	0,00	25,00	0,00	3.148,69	0,00
101 01 15	185	Mouse Optical USB 2-Bolton - Proj. SIGRIA	01	10/2004	24,30	0,00	0,00	0,00	24,30	24,30	0,00	25,00	0,00	24,30	0,00
101 01 13	186	Monitor 22" P1230 CRT HP - Proj. SIGRIA	01	10/2004	607,22	0,00	0,00	0,00	607,22	607,22	0,00	25,00	0,00	607,22	0,00
101 01 02	187	Posto SIG XW4100 3.2GHz 1GB 80GB 48X C: 01	01	10/2004	2.703,24	0,00	0,00	0,00	2.703,24	2.703,24	0,00	25,00	0,00	2.703,24	0,00
101 01 15	195	Floppy Disk Drive - Proj SIGRIA	01	10/2004	60,42	0,00	0,00	0,00	60,42	60,42	0,00	25,00	0,00	60,42	0,00
101 01 13	196	Monitor 17" VIEWSONIC TFT VE 700 - Proj SI	01	10/2004	233,39	0,00	0,00	0,00	233,39	233,39	0,00	25,00	0,00	233,39	0,00
101 01 13	197	Monitor 17" VIEWSONIC TFT VE 700 - Proj SI	01	10/2004	233,39	0,00	0,00	0,00	233,39	233,39	0,00	25,00	0,00	233,39	0,00
101 01 13	198	Monitor 17" VIEWSONIC TFT VE 700 - Proj SI	01	10/2004	233,39	0,00	0,00	0,00	233,39	233,39	0,00	25,00	0,00	233,39	0,00
101 01 15	199	Mouse Optical USB 2-Button	01	10/2004	24,30	0,00	0,00	0,00	24,30	24,30	0,00	25,00	0,00	24,30	0,00
101 01 15	200	Mouse Optical USB 2-Button	01	10/2004	24,30	0,00	0,00	0,00	24,30	24,30	0,00	25,00	0,00	24,30	0,00
101 01 15	201	Mouse Optical USB 2-Button	01	10/2004	24,30	0,00	0,00	0,00	24,30	24,30	0,00	25,00	0,00	24,30	0,00
101 01 02	202	Servidor Base de Dados DL 380R03 Xeon 3,2	01	10/2004	8.685,31	0,00	0,00	0,00	8.685,31	8.685,31	0,00	25,00	0,00	8.685,31	0,00
101 01 02	203	Servidor de Aplicações Proliant ML3700T03 X	01	10/2004	8.482,22	0,00	0,00	0,00	8.482,22	8.482,22	0,00	25,00	0,00	8.482,22	0,00
101 01 02	204	Servidor Firewall / Proxy / DNS Proliant DL380	01	10/2004	5.165,87	0,00	0,00	0,00	5.165,87	5.165,87	0,00	25,00	0,00	5.165,87	0,00
101 01 01	205	Rack 10642 (42U bastidor) Graphite - Proj SIG	01	10/2004	1.158,92	0,00	0,00	0,00	1.158,92	1.158,92	0,00	12,50	0,00	1.158,92	0,00
101 01 02	206	Computador Workstation XW4100 3.2GHz 1G	01	10/2004	2.600,92	0,00	0,00	0,00	2.600,92	2.600,92	0,00	25,00	0,00	2.600,92	0,00
101 01 02	207	Computador Workstation XW4100 3.2GHz 1G	01	10/2004	2.600,92	0,00	0,00	0,00	2.600,92	2.600,92	0,00	25,00	0,00	2.600,92	0,00
101 01 02	208	Computador Workstation XW4100 3.2GHz 1G	01	10/2004	2.600,92	0,00	0,00	0,00	2.600,92	2.600,92	0,00	25,00	0,00	2.600,92	0,00
101 01 20	210	Scanner Printer Designjet 815 MFP- Proj SIGR	01	10/2004	25.173,00	0,00	0,00	0,00	25.173,00	25.173,00	0,00	25,00	0,00	25.173,00	0,00
101 01 27	764	Disco Externo TOSHIBA	01	02/2013	139,90	0,00	0,00	0,00	139,90	0,00	0,00	100,00	139,90	139,90	0,00
101 01 27	765	Disco Externo TOSHIBA	01	02/2013	139,90	0,00	0,00	0,00	139,90	0,00	0,00	100,00	139,90	139,90	0,00
Totais da conta 426103:					77.012,84	0,00	0,00	0,00	77.012,84	77.012,84	0,00	0,00	77.012,84	0,00	
					77.012,84	0,00	0,00	0,00	76.733,04	76.733,04	0,00	279,80	279,80	0,00	
Classificação patrimonial: 426104															
101 01 02	511	Computador DELL PRECISION WS T3500MT, 01	01	12/2009	1.764,86	0,00	0,00	0,00	1.764,86	1.764,86	0,00	25,00	0,00	1.764,86	0,00
101 01 13	512	Monitor DELL 22" E2209W European Black	01	12/2009	168,00	0,00	0,00	0,00	168,00	168,00	0,00	25,00	0,00	168,00	0,00
101 01 03	513	Switch DELL PowerConnect 2848 Web-Manag	01	12/2009	755,14	0,00	0,00	0,00	755,14	755,14	0,00	25,00	0,00	755,14	0,00



CI REGIÃO DE AVEIRO

Ficha de amortizações por conta

Ano: 2013

GH	Nº Invent.	Bem	Descrição do bem	Tipo	Data	Aquisição		Alterações patrimoniais		Valor bruto	Anos ant.		Amortizações		Situação atual do bem		
						Valor /avaliação	Valor /avaliação	Aumentos	Diminuições		Extraord.	Taxa	Exercício	Valor	Acum ulados	Valor patrim.liq.	
Classificação patrimonial: 426104																	
101 01 27	514	Disco p/ servidor HP Universal Hard Drive 300	01	12/2009		770,63	0,00	0,00	0,00	770,63	0,00	25,00	0,00	0,00	770,63	0,00	0,00
101 01 02	603	Servidor HP Proliant DL 380 G6	01	12/2010		3.607,59	0,00	0,00	0,00	3.607,59	2.705,70	25,00	901,89	3.607,59	0,00	0,00	0,00
101 01 04	604	Switch HP ProCurve	01	12/2010		292,00	0,00	0,00	0,00	292,00	219,00	25,00	73,00	292,00	0,00	0,00	0,00
101 01 16	699	PC Portátil DELL LATITUDE E5520 / Rato scr	01	07/2011		1.245,99	0,00	0,00	0,00	1.245,99	623,00	25,00	311,50	934,50	311,49	0,00	0,00
101 01 16	700	PC Portátil DELL LATITUDE E5520 / Rato scr	01	07/2011		1.245,99	0,00	0,00	0,00	1.245,99	623,00	25,00	311,50	934,50	311,49	0,00	0,00
101 01 99	726	Tapes - HP Data Cartridge Ultrium 800GB RW	01	12/2012		77,56	0,00	0,00	0,00	77,56	77,56	100,00	0,00	77,56	0,00	0,00	0,00
101 01 99	727	Tapes - HP Data Cartridge Ultrium 800GB Wor	01	12/2012		134,72	0,00	0,00	0,00	134,72	134,72	100,00	0,00	134,72	0,00	0,00	0,00
101 01 02	766	Computador DELL OPTIPLEX 3010MT/3200M	01	08/2013		602,70	0,00	0,00	0,00	602,70	0,00	25,00	150,68	150,68	452,02	0,00	0,00
101 01 18	767	Video Projetor EPSON EH-TW550 3D	01	08/2013		651,90	0,00	0,00	0,00	651,90	0,00	25,00	162,98	162,98	488,92	0,00	0,00
101 01 15	768	Sistema NAS Business Storage 4-bay 12 TB	01	08/2013		954,48	0,00	0,00	0,00	954,48	0,00	25,00	238,62	238,62	715,86	0,00	0,00
Totais da conta 426104:						12.271,56	0,00	0,00	0,00	12.271,56	7.841,61	0,00	2.150,17	2.279,78	9.991,78	0,00	0,00
Classificação patrimonial: 426105																	
101 01 02	576	Computador DELL Precision WS T3500DT/25:	01	12/2009		1.281,76	0,00	0,00	0,00	1.281,76	1.281,76	25,00	0,00	1.281,76	0,00	0,00	0,00
101 01 02	577	Computador DELL Precision WS T3500DT/25:	01	12/2009		1.281,76	0,00	0,00	0,00	1.281,76	1.281,76	25,00	0,00	1.281,76	0,00	0,00	0,00
101 01 13	578	Monitor DELL 19" European Black Widescreen	01	12/2009		143,99	0,00	0,00	0,00	143,99	143,99	25,00	0,00	143,99	0,00	0,00	0,00
101 01 13	579	Monitor DELL 19" European Black Widescreen	01	12/2009		144,00	0,00	0,00	0,00	144,00	144,00	25,00	0,00	144,00	0,00	0,00	0,00
Totais da conta 426105:						2.851,51	0,00	0,00	0,00	2.851,51	2.851,51	0,00	0,00	2.851,51	0,00	0,00	0,00
Classificação patrimonial: 426106																	
101 01 16	701	PC Portátil DELL LATITUDE E5520 / Rato scr	01	07/2011		1.245,99	0,00	0,00	0,00	1.245,99	623,00	25,00	311,50	934,50	311,49	0,00	0,00
101 01 16	702	PC Portátil DELL LATITUDE E5520 / Rato scr	01	07/2011		1.245,99	0,00	0,00	0,00	1.245,99	623,00	25,00	311,50	934,50	311,49	0,00	0,00
101 01 16	703	PC Portátil DELL LATITUDE E5520 / Rato scr	01	07/2011		1.245,99	0,00	0,00	0,00	1.245,99	623,00	25,00	311,50	934,50	311,49	0,00	0,00



CI REGIÃO DE AVEIRO

Ficha de amortizações por conta

Ano: 2013

GH	N° Invent.	Descrição do bem	Tipo	Data	Aquisição Valor /avaliação	Alterações patrimoniais		Valor bruto	Anos ant.	Amortizações		Acum ulados	Situação atual do bem Valor patrim.liq.
						Aumentos	Diminuições			Extraord.	Taxa		
101 01 16	704	PC Portátil DELL LATITUDE E5520 / Rato scr	01	07/2011	1.245,99	0,00	0,00	1.245,99	623,00	0,00	25,00	934,50	311,49
Totais da conta 426106:													
					4.983,96	0,00	0,00	4.983,96	2.492,00	0,00	1,246,00	3.738,00	1.245,96
Classificação patrimonial: 426201													
101 02 03	307	Software AIRC - TAX-Guias de Receltas Gerai	01	01/2006	786,50	0,00	0,00	786,50	786,50	0,00	33,33	786,50	0,00
101 02 03	308	Software AIRC - Gestão de Pessoal	01	10/2006	544,50	0,00	0,00	544,50	544,50	0,00	33,33	544,50	0,00
101 02 04	366	CoreIDRAW Graphics Suite X3 Media pk CD	01	11/2007	26,45	0,00	0,00	26,45	26,45	0,00	33,33	26,45	0,00
101 02 04	367	CoreIDRAW Graphics Suite X3 Eng 121-250	01	11/2007	351,41	0,00	0,00	351,41	351,41	0,00	33,33	351,41	0,00
101 02 03	372	SIC-Sistema Inventário Cadastro Patrimonial A	01	02/2008	1.306,80	0,00	0,00	1.306,80	1.306,80	0,00	33,33	1.306,80	0,00
101 02 04	502	Software FLIP7 Corrector Ortográfico	01	05/2009	558,43	0,00	0,00	558,43	558,43	0,00	33,33	558,43	0,00
101 02 04	517	Antivirus SYMC Multi-Tier Ren BS 1Y Gov	01	12/2009	17,60	0,00	0,00	17,60	17,60	0,00	100,00	17,60	0,00
101 02 04	518	Antivirus SYMC Multi-Tier Ren BS 1Y Gov	01	12/2009	17,60	0,00	0,00	17,60	17,60	0,00	100,00	17,60	0,00
101 02 04	519	Antivirus SYMC Multi-Tier Ren BS 1Y Gov	01	12/2009	17,60	0,00	0,00	17,60	17,60	0,00	100,00	17,60	0,00
101 02 04	520	Antivirus SYMC Multi-Tier Ren BS 1Y Gov	01	12/2009	17,60	0,00	0,00	17,60	17,60	0,00	100,00	17,60	0,00
101 02 04	521	Antivirus SYMC Multi-Tier Ren BS 1Y Gov	01	12/2009	17,60	0,00	0,00	17,60	17,60	0,00	100,00	17,60	0,00
101 02 04	522	Antivirus SYMC Multi-Tier Ren BS 1Y Gov	01	12/2009	17,60	0,00	0,00	17,60	17,60	0,00	100,00	17,60	0,00
101 02 04	523	Antivirus SYMC Multi-Tier Ren BS 1Y Gov	01	12/2009	17,60	0,00	0,00	17,60	17,60	0,00	100,00	17,60	0,00
101 02 04	524	Antivirus SYMC Multi-Tier Ren BS 1Y Gov	01	12/2009	17,60	0,00	0,00	17,60	17,60	0,00	100,00	17,60	0,00
101 02 04	525	Antivirus SYMC Multi-Tier Ren BS 1Y Gov	01	12/2009	17,60	0,00	0,00	17,60	17,60	0,00	100,00	17,60	0,00
101 02 04	526	Antivirus SYMC Multi-Tier Ren BS 1Y Gov	01	12/2009	17,60	0,00	0,00	17,60	17,60	0,00	100,00	17,60	0,00
101 02 04	527	Antivirus SYMC Multi-Tier Ren BS 1Y Gov	01	12/2009	17,60	0,00	0,00	17,60	17,60	0,00	100,00	17,60	0,00
101 02 04	528	Antivirus SYMC Multi-Tier Ren BS 1Y Gov	01	12/2009	17,60	0,00	0,00	17,60	17,60	0,00	100,00	17,60	0,00
101 02 04	529	Antivirus SYMC Multi-Tier Ren BS 1Y Gov	01	12/2009	17,60	0,00	0,00	17,60	17,60	0,00	100,00	17,60	0,00
101 02 04	530	Antivirus SYMC Multi-Tier Ren BS 1Y Gov	01	12/2009	17,60	0,00	0,00	17,60	17,60	0,00	100,00	17,60	0,00
101 02 04	531	Antivirus SYMC Multi-Tier Ren BS 1Y Gov	01	12/2009	17,60	0,00	0,00	17,60	17,60	0,00	100,00	17,60	0,00
101 02 04	532	Antivirus SYMC Multi-Tier Ren BS 1Y Gov	01	12/2009	17,60	0,00	0,00	17,60	17,60	0,00	100,00	17,60	0,00
101 02 04	533	Antivirus SYMC Multi-Tier Ren BS 1Y Gov	01	12/2009	17,60	0,00	0,00	17,60	17,60	0,00	100,00	17,60	0,00
101 02 04	534	Antivirus SYMC Multi-Tier Ren BS 1Y Gov	01	12/2009	17,60	0,00	0,00	17,60	17,60	0,00	100,00	17,60	0,00



CI REGIÃO DE AVEIRO

Ficha de amortizações por conta

Ano: 2013

GH	Nº Invent.	Descrição do bem	Tipo	Data	Aquisição		Alterações patrimoniais		Valor bruto	Anos ant.	Amortizações		Acumulados	Situação atual do bem	
					Valor /avaliação	Diminuições	Aumentos	Extraord.			Taxa	Exercício			Valor
Classificação patrimonial: 426201															
101 02 04	535	Antivirus SYMC Multi-Tier Ren BS 1Y Gov	01	12/2009	17,60	0,00	0,00	0,00	17,60	17,60	0,00	100,00	0,00	0,00	
101 02 04	536	Antivirus SYMC Multi-Tier Ren BS 1Y Gov	01	12/2009	17,60	0,00	0,00	0,00	17,60	17,60	0,00	100,00	0,00	0,00	
101 02 04	537	Antivirus SYMC Multi-Tier Ren BS 1Y Gov	01	12/2009	17,60	0,00	0,00	0,00	17,60	17,60	0,00	100,00	0,00	0,00	
101 02 04	538	Antivirus SYMC Multi-Tier BNDL STD 1Y Gov	01	12/2009	31,97	0,00	0,00	0,00	31,97	31,97	0,00	100,00	0,00	0,00	
101 02 04	539	Antivirus SYMC Multi-Tier BNDL STD 1Y Gov	01	12/2009	31,97	0,00	0,00	0,00	31,97	31,97	0,00	100,00	0,00	0,00	
101 02 04	540	Antivirus SYMC Multi-Tier BNDL STD 1Y Gov	01	12/2009	31,97	0,00	0,00	0,00	31,97	31,97	0,00	100,00	0,00	0,00	
101 02 04	541	Antivirus SYMC Multi-Tier BNDL STD 1Y Gov	01	12/2009	31,97	0,00	0,00	0,00	31,97	31,97	0,00	100,00	0,00	0,00	
101 02 04	542	Antivirus SYMC Multi-Tier BNDL STD 1Y Gov	01	12/2009	31,97	0,00	0,00	0,00	31,97	31,97	0,00	100,00	0,00	0,00	
101 02 04	543	Antivirus SYMC Multi-Tier BNDL STD 1Y Gov	01	12/2009	31,96	0,00	0,00	0,00	31,96	31,96	0,00	100,00	0,00	0,00	
101 02 04	544	Antivirus SYMC Multi-Tier BNDL STD 1Y Gov	01	12/2009	31,96	0,00	0,00	0,00	31,96	31,96	0,00	100,00	0,00	0,00	
101 02 04	545	Antivirus SYMC Multi-Tier BNDL STD 1Y Gov	01	12/2009	31,96	0,00	0,00	0,00	31,96	31,96	0,00	100,00	0,00	0,00	
101 02 04	546	Antivirus SYMC Multi-Tier BNDL STD 1Y Gov	01	12/2009	31,96	0,00	0,00	0,00	31,96	31,96	0,00	100,00	0,00	0,00	
101 02 04	717	18 Licenças Antivirus Symantec Protection Sui	01	12/2011	279,19	0,00	0,00	0,00	279,19	279,19	0,00	100,00	0,00	0,00	
101 02 03	718	3 Licenças email Exchange Server 2010	01	12/2011	183,50	0,00	0,00	0,00	183,50	183,50	0,00	100,00	0,00	0,00	
101 02 99	730	Licenças Symantec - 19 lic.	01	12/2012	294,70	0,00	0,00	0,00	294,70	294,70	0,00	100,00	0,00	0,00	
101 02 04	769	Licença Informix - AIRC	01	05/2013	2.304,40	0,00	0,00	0,00	2.304,40	0,00	0,00	33,33	768,06	1.536,34	
101 02 03	770	SGF - Sistema Gestão de Faturação - AIRC	01	12/2013	2.140,20	0,00	0,00	0,00	2.140,20	0,00	0,00	33,33	713,33	1.426,87	
101 02 99	771	Licença Antivirus (19) - SYMC Protection Ed. 4	01	12/2013	257,07	0,00	0,00	0,00	257,07	0,00	0,00	100,00	257,07	0,00	
Totais da conta 426201:										9.690,44	0,00	0,00	0,00	6.727,23	2.963,21
Classificação patrimonial: 426202										4.988,77	0,00	0,00	0,00	1.738,46	2.963,21
101 02 02	483	Software MS Office 2007 OLP NL GOVT	01	04/2009	358,80	0,00	0,00	0,00	358,80	358,80	0,00	33,33	0,00	0,00	
101 02 02	484	Software MS Office 2007 OLP NL GOVT	01	04/2009	358,80	0,00	0,00	0,00	358,80	358,80	0,00	33,33	0,00	0,00	
101 02 02	485	Software MS Office 2007 OLP NL GOVT	01	04/2009	358,80	0,00	0,00	0,00	358,80	358,80	0,00	33,33	0,00	0,00	
101 02 02	486	Software MS Office 2007 OLP NL GOVT	01	04/2009	358,80	0,00	0,00	0,00	358,80	358,80	0,00	33,33	0,00	0,00	
101 02 02	487	Software MS Office 2007 OLP NL GOVT	01	04/2009	358,80	0,00	0,00	0,00	358,80	358,80	0,00	33,33	0,00	0,00	
101 02 02	488	Software MS Office 2007 OLP NL GOVT	01	04/2009	358,80	0,00	0,00	0,00	358,80	358,80	0,00	33,33	0,00	0,00	
101 02 03	492	Licença Acrobat Profissional V9 PT WIN AOC	01	09/2009	359,72	0,00	0,00	0,00	359,72	359,72	0,00	33,33	0,00	0,00	



CI REGIÃO DE AVEIRO

Ficha de amortizações por conta

Ano: 2013

GH	Nº Invent.	Descrição do bem	Tipo	Data	Aquisição /avaliação	Alterações patrimoniais		Valor bruto	Anos ant.		Amortizações		Acum ulados	Situação atual do bem	
						Aumentos	Diminuições		Extraord.	Taxa	Exercício	Valor		Valor patrim.liq.	
Classificação patrimonial: 426202															
101 02 03	493	Licença Acrobat Professional V.9 PT WIN - DV	01	09/2009	28,04	0,00	0,00	28,04	28,04	0,00	100,00	0,00	28,04	0,00	0,00
101 02 03	494	Licença Acrobat Professional V.9 PT WIN Upg	01	09/2009	167,89	0,00	0,00	167,89	167,89	0,00	100,00	0,00	167,89	0,00	0,00
101 02 03	495	Licença Acrobat Professional V.9 PT WIN Upg	01	09/2009	167,89	0,00	0,00	167,89	167,89	0,00	100,00	0,00	167,89	0,00	0,00
101 02 03	496	Licença Acrobat Professional V.9 PT WIN Upg	01	09/2009	167,89	0,00	0,00	167,89	167,89	0,00	100,00	0,00	167,89	0,00	0,00
101 02 03	497	Licença Acrobat 9 PT WIN AOO Lic.	01	09/2009	227,57	0,00	0,00	227,57	227,57	0,00	33,33	0,00	227,57	0,00	0,00
101 02 03	498	Licença Acrobat 9 PT WIN AOO Lic.	01	09/2009	227,57	0,00	0,00	227,57	227,57	0,00	33,33	0,00	227,57	0,00	0,00
101 02 03	499	Licença Acrobat 9 PT WIN AOO Lic.	01	09/2009	227,57	0,00	0,00	227,57	227,57	0,00	33,33	0,00	227,57	0,00	0,00
101 02 03	500	Licença Acrobat 9 PT WIN DVD Media Kit	01	09/2009	28,05	0,00	0,00	28,05	28,05	0,00	100,00	0,00	28,05	0,00	0,00
101 02 03	501	Software AIRC - SGD Sistema Gestão Docum	01	05/2009	2.800,80	0,00	0,00	2.800,80	2.800,80	0,00	33,33	0,00	2.800,80	0,00	0,00
101 02 02	504	Software Office 2007 OLP NL GOVT	01	10/2009	343,02	0,00	0,00	343,02	343,02	0,00	33,33	0,00	343,02	0,00	0,00
101 02 03	508	Software Plataforma Elect. de Participação Pú	01	11/2009	592,00	0,00	0,00	592,00	592,00	0,00	33,33	0,00	592,00	0,00	0,00
101 02 02	609	Software MS Office 2007 OLP NL GOVT	01	05/2010	340,42	0,00	0,00	340,42	340,42	0,00	33,33	0,00	340,42	0,00	0,00
101 02 04	610	WinPro 7 Upgrd OLP NL Gov Promo	01	05/2010	111,25	0,00	0,00	111,25	111,25	0,00	100,00	0,00	111,25	0,00	0,00
101 02 04	611	WinPro 7 Upgrd OLP NL Gov Promo	01	05/2010	111,25	0,00	0,00	111,25	111,25	0,00	100,00	0,00	111,25	0,00	0,00
101 02 04	612	WinPro 7 Upgrd OLP NL Gov Promo	01	05/2010	111,25	0,00	0,00	111,25	111,25	0,00	100,00	0,00	111,25	0,00	0,00
101 02 04	613	WinPro 7 Upgrd OLP NL Gov Promo	01	05/2010	111,25	0,00	0,00	111,25	111,25	0,00	100,00	0,00	111,25	0,00	0,00
101 02 04	614	WinPro 7 Upgrd OLP NL Gov Promo	01	05/2010	111,25	0,00	0,00	111,25	111,25	0,00	100,00	0,00	111,25	0,00	0,00
101 02 04	615	WinPro 7 Upgrd OLP NL Gov Promo	01	05/2010	111,26	0,00	0,00	111,26	111,26	0,00	100,00	0,00	111,26	0,00	0,00
101 02 04	649	Software FLIP 7 Corrector Ortográfico	01	08/2010	53,24	0,00	0,00	53,24	53,24	0,00	100,00	0,00	53,24	0,00	0,00
101 02 04	650	Software FLIP 7 Corrector Ortográfico	01	08/2010	53,24	0,00	0,00	53,24	53,24	0,00	100,00	0,00	53,24	0,00	0,00
101 02 04	651	Software FLIP 7 Corrector Ortográfico	01	08/2010	53,24	0,00	0,00	53,24	53,24	0,00	100,00	0,00	53,24	0,00	0,00
101 02 04	652	Software FLIP 7 Corrector Ortográfico	01	08/2010	53,24	0,00	0,00	53,24	53,24	0,00	100,00	0,00	53,24	0,00	0,00
101 02 04	653	Software FLIP 7 Corrector Ortográfico	01	08/2010	53,24	0,00	0,00	53,24	53,24	0,00	100,00	0,00	53,24	0,00	0,00
101 02 03	654	Licenças WinRAR 3.X	01	08/2010	22,68	0,00	0,00	22,68	22,68	0,00	100,00	0,00	22,68	0,00	0,00
101 02 03	655	Licenças WinRAR 3.X	01	08/2010	22,68	0,00	0,00	22,68	22,68	0,00	100,00	0,00	22,68	0,00	0,00
101 02 03	656	Licenças WinRAR 3.X	01	08/2010	22,68	0,00	0,00	22,68	22,68	0,00	100,00	0,00	22,68	0,00	0,00
101 02 03	657	Licenças WinRAR 3.X	01	08/2010	22,68	0,00	0,00	22,68	22,68	0,00	100,00	0,00	22,68	0,00	0,00
101 02 03	658	Licenças WinRAR 3.X	01	08/2010	22,68	0,00	0,00	22,68	22,68	0,00	100,00	0,00	22,68	0,00	0,00
101 02 03	659	Licenças WinRAR 3.X	01	08/2010	22,68	0,00	0,00	22,68	22,68	0,00	100,00	0,00	22,68	0,00	0,00



CI REGIÃO DE AVEIRO

Ficha de amortizações por conta

Ano: 2013

GH	Nº Invent	Descrição do bem	Bem	Aquisição		Alterações patrimoniais		Valor bruto	Anos ant.		Amortizações		Situação atual do bem		
				Tipo	Data	Valor aquisição /avaliação	Aumentos		Diminuições	Valor bruto	Extraord.	Taxa	Exercício	Valor	Acum ulados
Classificação patrimonial: 426202															
101 02 03	660	Licenças WinRAR 3.X		01	08/2010	22,68	0,00	0,00	22,68	22,68	0,00	100,00	0,00	22,68	0,00
101 02 03	661	Licenças WinRAR 3.X		01	08/2010	22,68	0,00	0,00	22,68	22,68	0,00	100,00	0,00	22,68	0,00
101 02 03	662	Licenças WinRAR 3.X		01	08/2010	22,68	0,00	0,00	22,68	22,68	0,00	100,00	0,00	22,68	0,00
101 02 03	663	Licenças WinRAR 3.X		01	08/2010	22,68	0,00	0,00	22,68	22,68	0,00	100,00	0,00	22,68	0,00
101 02 03	664	Licenças Adobe Acrobat 9 Standar		01	08/2010	427,05	0,00	0,00	427,05	427,05	0,00	33,33	0,00	427,05	0,00
101 02 03	665	Licenças Adobe Acrobat 9 Standar		01	08/2010	427,05	0,00	0,00	427,05	427,05	0,00	33,33	0,00	427,05	0,00
101 02 04	666	Antivirus SYMC Protection Suite Edition 3.0		01	08/2010	15,46	0,00	0,00	15,46	15,46	0,00	100,00	0,00	15,46	0,00
101 02 04	667	Antivirus SYMC Protection Suite Edition 3.0		01	08/2010	15,46	0,00	0,00	15,46	15,46	0,00	100,00	0,00	15,46	0,00
101 02 04	668	Antivirus SYMC Protection Suite Edition 3.0		01	08/2010	15,46	0,00	0,00	15,46	15,46	0,00	100,00	0,00	15,46	0,00
101 02 04	669	Antivirus SYMC Protection Suite Edition 3.0		01	08/2010	15,46	0,00	0,00	15,46	15,46	0,00	100,00	0,00	15,46	0,00
101 02 04	670	Antivirus SYMC Protection Suite Edition 3.0		01	08/2010	15,46	0,00	0,00	15,46	15,46	0,00	100,00	0,00	15,46	0,00
101 02 04	671	Antivirus SYMC Protection Suite Edition 3.0		01	08/2010	15,46	0,00	0,00	15,46	15,46	0,00	100,00	0,00	15,46	0,00
101 02 04	672	Antivirus SYMC Protection Suite Edition 3.0		01	08/2010	15,46	0,00	0,00	15,46	15,46	0,00	100,00	0,00	15,46	0,00
101 02 04	673	Antivirus SYMC Protection Suite Edition 3.0		01	08/2010	15,46	0,00	0,00	15,46	15,46	0,00	100,00	0,00	15,46	0,00
101 02 04	674	Antivirus SYMC Protection Suite Edition 3.0		01	08/2010	15,46	0,00	0,00	15,46	15,46	0,00	100,00	0,00	15,46	0,00
101 02 04	675	Antivirus SYMC Protection Suite Edition 3.0		01	08/2010	15,46	0,00	0,00	15,46	15,46	0,00	100,00	0,00	15,46	0,00
101 02 04	676	Antivirus SYMC Protection Suite Edition 3.0		01	08/2010	15,46	0,00	0,00	15,46	15,46	0,00	100,00	0,00	15,46	0,00
101 02 04	677	Antivirus SYMC Protection Suite Edition 3.0		01	08/2010	15,46	0,00	0,00	15,46	15,46	0,00	100,00	0,00	15,46	0,00
101 02 04	678	Antivirus SYMC Protection Suite Edition 3.0		01	08/2010	15,46	0,00	0,00	15,46	15,46	0,00	100,00	0,00	15,46	0,00
101 02 04	679	Antivirus SYMC Protection Suite Edition 3.0		01	08/2010	15,46	0,00	0,00	15,46	15,46	0,00	100,00	0,00	15,46	0,00
101 02 04	680	Antivirus SYMC Protection Suite Edition 3.0		01	08/2010	15,46	0,00	0,00	15,46	15,46	0,00	100,00	0,00	15,46	0,00
101 02 04	681	Antivirus SYMC Protection Suite Edition 3.0		01	08/2010	15,46	0,00	0,00	15,46	15,46	0,00	100,00	0,00	15,46	0,00
101 02 04	682	Antivirus SYMC Protection Suite Edition 3.0		01	08/2010	15,46	0,00	0,00	15,46	15,46	0,00	100,00	0,00	15,46	0,00
101 02 04	683	Antivirus SYMC Protection Suite Edition 3.0		01	08/2010	15,46	0,00	0,00	15,46	15,46	0,00	100,00	0,00	15,46	0,00
101 02 04	684	Antivirus SYMC Protection Suite Edition 3.0		01	08/2010	15,46	0,00	0,00	15,46	15,46	0,00	100,00	0,00	15,46	0,00
101 02 04	685	Antivirus SYMC Protection Suite Edition 3.0		01	08/2010	15,46	0,00	0,00	15,46	15,46	0,00	100,00	0,00	15,46	0,00
101 02 04	686	Antivirus SYMC Protection Suite Edition 3.0		01	08/2010	15,46	0,00	0,00	15,46	15,46	0,00	100,00	0,00	15,46	0,00
101 02 04	687	Antivirus SYMC Protection Suite Edition 3.0		01	08/2010	15,46	0,00	0,00	15,46	15,46	0,00	100,00	0,00	15,46	0,00
101 02 04	688	Antivirus SYMC Protection Suite Edition 3.0		01	08/2010	15,46	0,00	0,00	15,46	15,46	0,00	100,00	0,00	15,46	0,00



CI REGIÃO DE AVEIRO

Ficha de amortizações por conta

Ano: 2013

GH	Nº Invent.	Bem	Descrição do bem	Tipo	Data	Aquisição		Alterações patrimoniais		Valor bruto	Anos ant.		Amortizações		Acum ulados	Situação atual do bem		
						Valor /avaliação	Diminuições	Aumentos	Diminuições		Extraord.	Taxa	Exercício	Valor		Valor patrim.liq.		
Classificação patrimonial: 426202																		
101 02 04	689	Antivirus SYMC Protection Suite Edition 3.0	15,46	0,00	0,00	08/2010	15,46	0,00	0,00	15,46	0,00	100,00	0,00	0,00	15,46	0,00	0,00	
101 02 04	690	Antivirus SYMC Protection Suite Edition 3.0	15,46	0,00	0,00	08/2010	15,46	0,00	0,00	15,46	0,00	100,00	0,00	0,00	15,46	0,00	0,00	
101 02 04	691	Antivirus SYMC Protection Suite Edition 3.0	15,46	0,00	0,00	08/2010	15,46	0,00	0,00	15,46	0,00	100,00	0,00	0,00	15,46	0,00	0,00	
101 02 04	692	Antivirus SYMC Protection Suite Edition 3.0	15,46	0,00	0,00	08/2010	15,46	0,00	0,00	15,46	0,00	100,00	0,00	0,00	15,46	0,00	0,00	
101 02 04	693	Antivirus SYMC Protection Suite Edition 3.0	15,46	0,00	0,00	08/2010	15,46	0,00	0,00	15,46	0,00	100,00	0,00	0,00	15,46	0,00	0,00	
101 02 04	694	Antivirus SYMC Protection Suite Edition 3.0	15,46	0,00	0,00	08/2010	15,46	0,00	0,00	15,46	0,00	100,00	0,00	0,00	15,46	0,00	0,00	
101 02 04	695	Antivirus SYMC Protection Suite Edition 3.0	15,54	0,00	0,00	08/2010	15,54	0,00	0,00	15,54	0,00	100,00	0,00	0,00	15,54	0,00	0,00	
Totais da conta 426202:										10.309,72	0,00	0,00	0,00	0,00	10.309,72	0,00	0,00	
Classificação patrimonial: 426203																		
101 02 02	177	Windows Svr CAL 2003 OPLA GOVT CAL - P1	298,86	0,00	0,00	10/2004	298,86	0,00	0,00	298,86	0,00	33,33	0,00	0,00	298,86	0,00	0,00	
101 02 02	179	Windows Svr Web 2003 English OLP A GOVT	393,70	0,00	0,00	10/2004	393,70	0,00	0,00	393,70	0,00	33,33	0,00	0,00	393,70	0,00	0,00	
101 02 06	184	ISA Srv Std Ed 2004 Eng.Disk Kit MVL Cd- Prt	1.312,75	0,00	0,00	10/2004	1.312,75	0,00	0,00	1.312,75	0,00	33,33	0,00	0,00	1.312,75	0,00	0,00	
101 02 02	188	Windows Svr Std 2003 Ing OPLA GOVT - Pro	2.128,37	0,00	0,00	10/2004	2.128,37	0,00	0,00	2.128,37	0,00	33,33	0,00	0,00	2.128,37	0,00	0,00	
101 02 03	189	SQL SRV 2000 STV EDT UK OPL GOVT 1LIC	10.017,06	0,00	0,00	10/2004	10.017,06	0,00	0,00	10.017,06	0,00	33,33	0,00	0,00	10.017,06	0,00	0,00	
101 02 99	191	OV Data Protector Cell Manag Win. LTU CD-P	887,13	0,00	0,00	10/2004	887,13	0,00	0,00	887,13	0,00	33,33	0,00	0,00	887,13	0,00	0,00	
101 02 99	192	OV Data Protector On-Line ext Win. LTU -Proj	891,39	0,00	0,00	10/2004	891,39	0,00	0,00	891,39	0,00	33,33	0,00	0,00	891,39	0,00	0,00	
101 02 03	234	Software ng Xis-MicroStation (1 licença)	2.677,50	0,00	0,00	12/2004	2.677,50	0,00	0,00	2.677,50	0,00	33,33	0,00	0,00	2.677,50	0,00	0,00	
101 02 04	235	Office Pro 2003 Portug. OEM Pack w/SP1 - Pr	311,45	0,00	0,00	12/2004	311,45	0,00	0,00	311,45	0,00	33,33	0,00	0,00	311,45	0,00	0,00	
101 02 03	236	ArcEditor Conc., 1 licença - Proj. SIGRIA	12.363,62	0,00	0,00	12/2004	12.363,62	0,00	0,00	12.363,62	0,00	33,33	0,00	0,00	12.363,62	0,00	0,00	
101 02 03	237	ArcSDE 9.0 (licença p/ 1 Server/2CPU's e 5 li	16.299,91	0,00	0,00	12/2004	16.299,91	0,00	0,00	16.299,91	0,00	33,33	0,00	0,00	16.299,91	0,00	0,00	
101 02 03	238	ArcIMS SLG Edition Server/CPU - Proj. SIGRI	9.633,76	0,00	0,00	12/2004	9.633,76	0,00	0,00	9.633,76	0,00	33,33	0,00	0,00	9.633,76	0,00	0,00	
101 02 03	273	MicroStation V8 2004 Edition English - Proj. SI	5.395,00	0,00	0,00	12/2004	5.395,00	0,00	0,00	5.395,00	0,00	33,33	0,00	0,00	5.395,00	0,00	0,00	
101 02 04	274	Office Pro 2003 Portug. OEM Pack w/SP1 - Pr	481,74	0,00	0,00	07/2005	481,74	0,00	0,00	481,74	0,00	33,33	0,00	0,00	481,74	0,00	0,00	
101 02 04	275	Axrobat Professional V7.0 Port. Win Gov - Proj.	377,36	0,00	0,00	07/2005	377,36	0,00	0,00	377,36	0,00	33,33	0,00	0,00	377,36	0,00	0,00	
101 02 04	276	Acrobat Professional V7.0 Port. Win Gov - Proj.	377,36	0,00	0,00	07/2005	377,36	0,00	0,00	377,36	0,00	33,33	0,00	0,00	377,36	0,00	0,00	
101 02 04	277	Acrobat Professional V7.0 Port. Cd Gov - Proj.	27,18	0,00	0,00	07/2005	27,18	0,00	0,00	27,18	0,00	33,33	0,00	0,00	27,18	0,00	0,00	
101 02 03	304	Software Geoquality - 1 licença - Prj. SIGRIA	544,50	0,00	0,00	10/2006	544,50	0,00	0,00	544,50	0,00	33,33	0,00	0,00	544,50	0,00	0,00	



CI REGIÃO DE AVEIRO

Ficha de amortizações por conta

Ano: 2013

GH	Nº Invent.	Bem	Descrição do bem	Tipo	Data	Aquisição		Alterações patrimoniais		Valor bruto	Anos ant.		Amortizações		Situação atual do bem		
						Valor /avaliação	Diminuições	Aumentos	Extraord.		Taxa	Valor	Extraord.	Valor	Acum ulados	Valor patrim.liq.	
Classificação patrimonial: 426203																	
101 02 03	305	Software ArcGIS Publisher Conc. - 1 licença - I	01	10/2006	5.096,52	0,00	0,00	5.096,52	0,00	5.096,52	0,00	33,33	0,00	33,33	0,00	5.096,52	0,00
101 02 03	306	Software ET GEOBOX - 1 licença - Proj. SIGF	01	11/2006	363,00	0,00	0,00	363,00	0,00	363,00	0,00	33,33	0,00	33,33	0,00	363,00	0,00
Totais da conta 426203:						69.878,16	0,00	69.878,16	0,00	69.878,16	0,00	33,33	0,00	33,33	0,00	69.878,16	0,00
Classificação patrimonial: 426204																	
101 02 02	505	Software Office Professional Plug 2007 OLP N	01	10/2009	445,94	0,00	0,00	445,94	0,00	445,94	0,00	33,33	0,00	33,33	0,00	445,94	0,00
101 02 02	605	Software Microsoft Open Licence Server 2010	01	12/2010	5.578,95	0,00	0,00	5.578,95	0,00	5.578,95	0,00	33,33	0,00	33,33	0,00	5.578,95	0,00
101 02 04	606	Software Backup Data Protector	01	12/2010	1.421,87	0,00	0,00	1.421,87	0,00	1.421,87	0,00	33,33	0,00	33,33	0,00	1.421,87	0,00
101 02 02	713	Office Std 2010 OLP NL Gov	01	07/2011	359,16	0,00	0,00	359,16	0,00	359,16	239,42	33,33	119,74	33,33	119,74	359,16	0,00
101 02 02	714	Office Std 2010 OLP NL Gov	01	07/2011	359,16	0,00	0,00	359,16	0,00	359,16	239,42	33,33	119,74	33,33	119,74	359,16	0,00
101 02 03	715	Acrobat TLP 5.0 Gobierno 1+10 English Windc	01	07/2011	292,74	0,00	0,00	292,74	0,00	292,74	195,14	33,33	97,60	33,33	97,60	292,74	0,00
101 02 03	716	Acrobat TLP 5.0 Gobierno 1+10 English Windc	01	07/2011	292,74	0,00	0,00	292,74	0,00	292,74	195,14	33,33	97,60	33,33	97,60	292,74	0,00
101 02 04	719	5 Licenças Antivirus Symantec Protection Suite	01	12/2011	77,55	0,00	0,00	77,55	0,00	77,55	77,55	100,00	0,00	100,00	0,00	77,55	0,00
101 02 99	728	Licença Symantec - 7 LIC.	01	12/2012	108,57	0,00	0,00	108,57	0,00	108,57	108,57	100,00	0,00	100,00	0,00	108,57	0,00
101 02 99	772	Licença Antivirus (7) - SYMC Protection Ed. 4.0	01	12/2013	94,71	0,00	0,00	94,71	0,00	94,71	0,00	100,00	94,71	100,00	94,71	94,71	0,00
Totais da conta 426204:						9.031,39	0,00	9.031,39	0,00	9.031,39	8.502,00	33,33	529,39	33,33	0,00	9.031,39	0,00
Classificação patrimonial: 426205																	
101 02 02	506	Software Office 2007 OLP NL GOVT	01	10/2009	343,02	0,00	0,00	343,02	0,00	343,02	343,02	33,33	0,00	33,33	0,00	343,02	0,00
101 02 02	507	Software Office 2007 OLP NL GOVT	01	10/2009	343,02	0,00	0,00	343,02	0,00	343,02	343,02	33,33	0,00	33,33	0,00	343,02	0,00
101 02 04	720	3 Licenças Antivirus Symantec Protection Suite	01	12/2011	46,53	0,00	0,00	46,53	0,00	46,53	46,53	100,00	0,00	100,00	0,00	46,53	0,00
101 02 03	721	3 Licenças Email Exchange Server 2010	01	12/2011	183,50	0,00	0,00	183,50	0,00	183,50	183,50	100,00	0,00	100,00	0,00	183,50	0,00
Totais da conta 426205:						916,07	0,00	916,07	0,00	916,07	916,07	33,33	0,00	33,33	0,00	916,07	0,00



CI REGIÃO DE AVEIRO

Ficha de amortizações por conta

Ano: 2013

GH	Nº Invent.	Bem	Descrição do bem	Tipo	Aquisição		Alterações patrimoniais		Valor bruto	Anos ant.	Amortizações		Acum ulados	Situação atual do bem	
					Data	Valor aquisição /avaliação	Aumentos	Diminuições			Extraord.	Taxa		Exercício	Valor patrim.liq.
Classificação patrimonial: 426206															
101 02 02	705	Office Std 2010 OLP	NL Gov	01	07/2011	359,16	0,00	0,00	359,16	239,42	0,00	33,33	119,74	359,16	0,00
101 02 02	706	Office Std 2010 OLP	NL Gov	01	07/2011	359,16	0,00	0,00	359,16	239,42	0,00	33,33	119,74	359,16	0,00
101 02 02	707	Office Std 2010 OLP	NL Gov	01	07/2011	359,16	0,00	0,00	359,16	239,42	0,00	33,33	119,74	359,16	0,00
101 02 02	708	Office Std 2010 OLP	NL Gov	01	07/2011	359,16	0,00	0,00	359,16	239,42	0,00	33,33	119,74	359,16	0,00
101 02 03	709	Acrobat TLP 5,0	Gobierno 1+10 English Windc	01	07/2011	292,74	0,00	0,00	292,74	195,14	0,00	33,33	97,60	292,74	0,00
101 02 03	710	Acrobat TLP 5,0	Gobierno 1+10 English Windc	01	07/2011	292,74	0,00	0,00	292,74	195,14	0,00	33,33	97,60	292,74	0,00
101 02 03	711	Acrobat TLP 5,0	Gobierno 1+10 English Windc	01	07/2011	292,74	0,00	0,00	292,74	195,14	0,00	33,33	97,60	292,74	0,00
101 02 03	712	Acrobat TLP 5,0	Gobierno 1+10 English Windc	01	07/2011	292,74	0,00	0,00	292,74	195,14	0,00	33,33	97,60	292,74	0,00
101 02 04	722	4 Licenças Antivirus Symantec	Protection Suite	01	12/2011	62,04	0,00	0,00	62,04	62,04	0,00	100,00	0,00	62,04	0,00
101 02 03	723	4 Licenças Email Exchange	Server 2010	01	12/2011	244,67	0,00	0,00	244,67	244,67	0,00	100,00	0,00	244,67	0,00
101 02 99	729	Licenças Symantec	- 4 lic.	01	12/2012	62,04	0,00	0,00	62,04	62,04	0,00	100,00	0,00	62,04	0,00
101 02 99	773	Licença Antivirus (4)	- SYMC Protection Ed. 4.(01	12/2013	54,12	0,00	0,00	54,12	0,00	0,00	100,00	54,12	54,12	0,00
Totais da conta 426206:									3.030,47	2.106,99	0,00	0,00	923,48	3.030,47	0,00
Classificação patrimonial: 426301															
102 01 99	173	Instalação rede telefónica	- Painel 19" 48/24 px	01	10/2004	869,65	0,00	0,00	869,65	869,65	0,00	14,28	0,00	869,65	0,00
102 01 99	174	SWITCH D-LINK	DES-1024R+	01	10/2004	313,51	0,00	0,00	313,51	313,51	0,00	14,28	0,00	313,51	0,00
102 01 13	229	Telefone Siemens	Optipoint 500 Entry Branco	01	12/2004	119,00	0,00	0,00	119,00	119,00	0,00	12,50	0,00	119,00	0,00
102 01 14	298	Telemóveis CORPORATE	NOKIA 1112	01	12/2006	17,00	0,00	0,00	17,00	17,00	0,00	25,00	0,00	17,00	0,00
102 01 14	299	Telemóveis CORPORATE	NOKIA 1112	01	12/2006	17,00	0,00	0,00	17,00	17,00	0,00	25,00	0,00	17,00	0,00
102 01 14	300	Telemóveis CORPORATE	NOKIA 1112	01	12/2006	17,00	0,00	0,00	17,00	17,00	0,00	25,00	0,00	17,00	0,00
102 01 14	301	Telemóveis CORPORATE	NOKIA 1112	01	12/2006	17,00	0,00	0,00	17,00	17,00	0,00	25,00	0,00	17,00	0,00
102 01 14	302	Telemóveis CORPORATE	NOKIA 6233	01	12/2006	17,00	0,00	0,00	17,00	17,00	0,00	25,00	0,00	17,00	0,00
101 01 04	326	Switch D-Link	16 Portas 1016+	01	06/2007	117,94	0,00	0,00	117,94	117,94	0,00	25,00	0,00	117,94	0,00
102 01 01	327	Ampliação da Central telefónica	p/12 extensõe	01	06/2007	1.977,92	0,00	0,00	1.977,92	1.483,44	0,00	12,50	247,24	1.730,68	247,24
102 01 13	328	Telefone Siemens	Euroset 5020 ANTRACIT	01	06/2007	237,98	0,00	0,00	237,98	178,50	0,00	12,50	29,75	208,25	29,73
102 01 99	343	Leitor MP4	Overtech OT 930 + Modulo música	01	10/2007	260,15	0,00	0,00	260,15	222,90	0,00	14,28	37,25	260,15	0,00
102 01 01	418	Central telefónica	Hicom 118 0/6/4	01	08/2008	804,00	0,00	0,00	804,00	502,50	0,00	12,50	100,50	603,00	201,00



CI REGIÃO DE AVEIRO

Ficha de amortizações por conta

Ano: 2013

GH	Nº Invent.	Descrição do bem	Tipo	Aquisição		Alterações patrimoniais		Valor bruto	Anos ant.		Amortizações		Acumulados	Situação atual do bem	
				Data	Valor /avaliação	Aumentos	Diminuições		Extraord.	Taxa	Exercício	Valor patrim.liq.			
Classificação patrimonial: 426301															
101 01	419	Armário p/ central telefónica 7U 600x420x385	01	08/2008	991,93	0,00	0,00	991,93	619,95	0,00	12,50	123,99	743,94	247,99	0,00
102 01	13	Telefone Siemens Euroset 5005 ANTRACIT	01	08/2008	23,69	0,00	0,00	23,69	23,69	0,00	100,00	0,00	23,69	0,00	0,00
102 01	13	Telefone Siemens Euroset 5005 ANTRACIT	01	08/2008	23,69	0,00	0,00	23,69	23,69	0,00	100,00	0,00	23,69	0,00	0,00
102 01	13	Telefone Siemens Euroset 5005 ANTRACIT	01	08/2008	23,69	0,00	0,00	23,69	23,69	0,00	100,00	0,00	23,69	0,00	0,00
102 01	14	Telemóvel NOKIA E55 + 2GB	01	03/2010	299,00	0,00	299,00	0,00	0,00	0,00	25,00	0,00	0,00	0,00	0,00
102 01	14	Telemóvel NOKIA E55 Black	01	03/2010	299,00	0,00	0,00	299,00	224,25	0,00	25,00	74,75	299,00	0,00	0,00
102 01	13	Telefone Siemens Gigaset A160	01	04/2010	39,30	0,00	0,00	39,30	39,30	0,00	100,00	0,00	39,30	0,00	0,00
102 01	13	Telefone Siemens Gigaset A160	01	04/2010	39,30	0,00	0,00	39,30	39,30	0,00	100,00	0,00	39,30	0,00	0,00
102 01	13	Comunicador Telefónico DL-125C	01	04/2010	230,40	0,00	0,00	230,40	86,40	0,00	12,50	28,80	115,20	115,20	0,00
Totais da conta 426301:										6.755,15	299,00	4.972,71	642,28	5.614,99	841,16
Classificação patrimonial: 4264101															
103 01	01	35 Armário com portas vidro 1200 X 750 L	01	08/1998	243,95	0,00	0,00	243,95	243,95	0,00	12,50	0,00	243,95	0,00	0,00
103 01	01	36 Armário com portas vidro 800 X 750 L P	01	08/1998	175,08	0,00	0,00	175,08	175,08	0,00	12,50	0,00	175,08	0,00	0,00
103 01	01	37 Armário com portas vidro 1200 X 750 L	01	08/1998	222,93	0,00	0,00	222,93	222,93	0,00	12,50	0,00	222,93	0,00	0,00
103 01	01	38 Armário 100 X 156 H PT. Lam. Nogueira	01	03/1998	365,09	0,00	0,00	365,09	365,09	0,00	12,50	0,00	365,09	0,00	0,00
103 01	01	39 Armário 100 X 156 H PT. Lam. Nogueira	01	03/1998	365,09	0,00	0,00	365,09	365,09	0,00	12,50	0,00	365,09	0,00	0,00
103 01	01	40 Armário 100 X 156 H PT. Lam. Nogueira	01	03/1998	365,09	0,00	0,00	365,09	365,09	0,00	12,50	0,00	365,09	0,00	0,00
103 01	01	41 Armário 100 X 156 H PT. Lam. Nogueira	01	03/1998	365,11	0,00	0,00	365,11	365,11	0,00	12,50	0,00	365,11	0,00	0,00
103 01	01	42 Armário 100 X 156 H Aberto	01	03/1998	241,37	0,00	0,00	241,37	241,37	0,00	12,50	0,00	241,37	0,00	0,00
103 01	01	43 Armário 100 X 156 H Aberto	01	03/1998	241,38	0,00	0,00	241,38	241,38	0,00	12,50	0,00	241,38	0,00	0,00
103 01	01	44 Topo armário 100 antracite	01	03/1998	56,02	0,00	0,00	56,02	56,02	0,00	12,50	0,00	56,02	0,00	0,00
103 01	01	45 Topo armário 100 antracite	01	03/1998	56,02	0,00	0,00	56,02	56,02	0,00	12,50	0,00	56,02	0,00	0,00
103 01	01	46 Topo armário 100 antracite	01	03/1998	56,02	0,00	0,00	56,02	56,02	0,00	12,50	0,00	56,02	0,00	0,00
103 01	01	47 Topo armário 100 antracite	01	03/1998	56,02	0,00	0,00	56,02	56,02	0,00	12,50	0,00	56,02	0,00	0,00
103 01	01	48 Topo armário 100 antracite	01	03/1998	56,02	0,00	0,00	56,02	56,02	0,00	12,50	0,00	56,02	0,00	0,00
103 01	01	49 Topo armário 100 antracite	01	03/1998	56,05	0,00	0,00	56,05	56,05	0,00	12,50	0,00	56,05	0,00	0,00
103 01	13	50 Maple Tecido Refº 1107	01	06/1998	100,32	0,00	0,00	100,32	100,32	0,00	12,50	0,00	100,32	0,00	0,00



CI REGIÃO DE AVEIRO

Ficha de amortizações por conta

Ano: 2013

GH	Nº Invent.	Bem	Tipo	Aquisição		Alterações patrimoniais		Valor bruto	Anos ant.		Amortizações		Situação atual do bem	
				Data	Valor /avaliação	Aumentos	Diminuições		Extraord.	Taxa	Exercício	Valor	Acum ulados	Valor patrim.liq.
Classificação patrimonial: 4264101														
103.01.13	51	Maple Tecido Refº 1107	01	06/1998	100,32	0,00	0,00	100,32	100,32	0,00	12,50	0,00	100,32	0,00
103.01.02	52	Banco Tradicional NAP Refº 2101	01	06/1998	56,20	0,00	0,00	56,20	56,20	0,00	100,00	0,00	56,20	0,00
103.01.02	53	Banco Tradicional NAP Refº 2101	01	06/1998	56,20	0,00	0,00	56,20	56,20	0,00	100,00	0,00	56,20	0,00
103.01.04	54	Bloco rodado EURO 570*440*530	01	06/1998	160,72	0,00	0,00	160,72	160,72	0,00	12,50	0,00	160,72	0,00
103.01.04	55	Bloco rodado EURO 570*440*530	01	06/1998	160,72	0,00	0,00	160,72	160,72	0,00	12,50	0,00	160,72	0,00
103.01.04	56	Bloco rodado EURO 570*440*530	01	06/1998	160,72	0,00	0,00	160,72	160,72	0,00	12,50	0,00	160,72	0,00
103.01.04	57	Bloco rodado EURO 570*440*530	01	06/1998	160,73	0,00	0,00	160,73	160,73	0,00	12,50	0,00	160,73	0,00
103.01.04	58	Bloco Arquivo THESI 60 Antracite	01	03/1998	268,92	0,00	0,00	268,92	268,92	0,00	12,50	0,00	268,92	0,00
103.01.04	59	Bloco com gavetas 60 THESI Antracite	01	03/1998	234,83	0,00	0,00	234,83	234,83	0,00	12,50	0,00	234,83	0,00
103.01.05	61	Cadeira L Alternativ Refº. 2106L	01	06/1998	100,79	0,00	0,00	100,79	100,79	0,00	12,50	0,00	100,79	0,00
103.01.05	62	Cadeira L Alternativ Refº. 2106L	01	06/1998	100,79	0,00	0,00	100,79	100,79	0,00	12,50	0,00	100,79	0,00
103.01.05	63	Cadeira L Alternativ Refº. 2106L	01	06/1998	100,79	0,00	0,00	100,79	100,79	0,00	12,50	0,00	100,79	0,00
103.01.05	64	Cadeira L Alternativ Refº. 2106L	01	06/1998	100,79	0,00	0,00	100,79	100,79	0,00	12,50	0,00	100,79	0,00
103.01.05	65	Cadeira L Alternativ Refº. 2106L	01	06/1998	100,80	0,00	0,00	100,80	100,80	0,00	12,50	0,00	100,80	0,00
103.01.05	66	Cadeira L Alternativ Refº. 2106L	01	06/1998	127,05	0,00	0,00	127,05	127,05	0,00	12,50	0,00	127,05	0,00
103.01.05	67	Cadeira L Alternativ com braços	01	06/1998	127,06	0,00	0,00	127,06	127,06	0,00	12,50	0,00	127,06	0,00
103.01.05	68	Cadeira L Alternativ com braços	01	06/1998	127,06	0,00	0,00	127,06	127,06	0,00	12,50	0,00	127,06	0,00
103.01.05	69	Cadeira Operat. Class. CR/CB TRV. Arancio	01	03/1998	574,72	0,00	0,00	574,72	574,72	0,00	12,50	0,00	574,72	0,00
103.01.05	70	Cadeira Operat. Class. CR/CB TRV. Arancio	01	03/1998	574,72	0,00	0,00	574,72	574,72	0,00	12,50	0,00	574,72	0,00
103.01.05	71	Cadeira Operat. Class CR/USB TRV Arancio	01	03/1998	301,13	0,00	0,00	301,13	301,13	0,00	12,50	0,00	301,13	0,00
103.01.08	72	Estante - 6 prateleira 750 X 300 CP + 3 travam	01	06/1998	68,33	0,00	0,00	68,33	68,33	0,00	12,50	0,00	68,33	0,00
103.01.08	73	Estante - 6 prateleira 1000 X 300 CP + 3 trava	01	06/1998	65,53	0,00	0,00	65,53	65,53	0,00	12,50	0,00	65,53	0,00
103.01.08	74	Estante - 6 prateleira 1000 X 300 CP + 3 trava	01	06/1998	65,54	0,00	0,00	65,54	65,54	0,00	12,50	0,00	65,54	0,00
103.01.08	75	Estante - 6 prateleira 1000 X 300 CP + 3 trava	01	06/1998	65,54	0,00	0,00	65,54	65,54	0,00	12,50	0,00	65,54	0,00
103.01.08	76	Estante - 6 prateleira 1000 X 300 CP + 3 trava	01	06/1998	65,54	0,00	0,00	65,54	65,54	0,00	12,50	0,00	65,54	0,00
103.01.08	77	Estante - 6 prateleira 1000 X 300 CP + 3 trava	01	06/1998	79,42	0,00	0,00	79,42	79,42	0,00	12,50	0,00	79,42	0,00
103.01.08	78	Estante - 6 prateleira 1000 X 300 CP + 3 trava	01	06/1998	79,42	0,00	0,00	79,42	79,42	0,00	12,50	0,00	79,42	0,00
103.01.08	79	Estante - 6 prateleira 1000 X 300 CP + 3 trava	01	06/1998	79,42	0,00	0,00	79,42	79,42	0,00	12,50	0,00	79,42	0,00
103.01.08	80	Estante - 6 prateleira 1000 X 300 CP + 3 trava	01	06/1998	79,42	0,00	0,00	79,42	79,42	0,00	12,50	0,00	79,42	0,00



CI REGIÃO DE AVEIRO

Ficha de amortizações por conta

Ano: 2013

GH	Nº Invent.	Bem	Descrição do bem	Tipo	Aquisição Data	Valor aquisição /avaliação	Alterações patrimoniais		Valor bruto	Anos ant.	Amortizações		Acum ulados	Situação atual do bem	
							Aumentos	Diminuições			Extraord.	Taxa		Exercício Valor	Valor patrim.liq.
Classificação patrimonial: 4264101															
103.01.10	81	Mesa de reunião 200*105 LAM. Nogueira	01	03/1998	613,01	0,00	0,00	613,01	613,01	0,00	12,50	0,00	613,01	0,00	0,00
103.01.10	82	Mesa 800*650 Ref# 50.086.00.21	01	06/1998	173,32	0,00	0,00	173,32	173,32	0,00	100,00	0,00	173,32	0,00	0,00
103.01.10	83	Mesa reunião Euro 1900*900 TAM	01	06/1998	345,61	0,00	0,00	345,61	345,61	0,00	12,50	0,00	345,61	0,00	0,00
103.01.10	84	Mesa centro cromada vidro 80*5	01	06/1998	73,01	0,00	0,00	73,01	73,01	0,00	100,00	0,00	73,01	0,00	0,00
103.01.05	85	Cadeira Manag. Class. FX/BB TRV. ARANCIO	01	03/1998	393,10	0,00	0,00	393,10	393,10	0,00	12,50	0,00	393,10	0,00	0,00
103.01.05	86	Cadeira Manag. Class. FX/BB TRV. ARANCIO	01	03/1998	393,11	0,00	0,00	393,11	393,11	0,00	12,50	0,00	393,11	0,00	0,00
103.01.05	87	Cadeira Manag. Class. FX/BB TRV. ARANCIO	01	03/1998	393,11	0,00	0,00	393,11	393,11	0,00	12,50	0,00	393,11	0,00	0,00
103.01.05	88	Cadeira Manag. Class. FX/BB TRV. ARANCIO	01	03/1998	393,11	0,00	0,00	393,11	393,11	0,00	12,50	0,00	393,11	0,00	0,00
103.01.05	89	Cadeira Manag. Class. FX/BB TRV. ARANCIO	01	03/1998	393,11	0,00	0,00	393,11	393,11	0,00	12,50	0,00	393,11	0,00	0,00
103.01.05	90	Cadeira Manag. Class. FX/BB TRV. ARANCIO	01	03/1998	393,11	0,00	0,00	393,11	393,11	0,00	12,50	0,00	393,11	0,00	0,00
103.01.08	92	Estante - 6 prateleiras 1000*300 CP + 4 travan	01	07/2000	80,01	0,00	0,00	80,01	80,01	0,00	100,00	0,00	80,01	0,00	0,00
103.01.08	93	Estante - 6 prateleiras 1000*300 CP + 4 travan	01	07/2000	80,01	0,00	0,00	80,01	80,01	0,00	100,00	0,00	80,01	0,00	0,00
103.01.10	94	Mesa para retroprojector - MOVIL	01	06/2000	57,78	0,00	0,00	57,78	57,78	0,00	100,00	0,00	57,78	0,00	0,00
103.01.10	95	Mesa para fotoc. c/ rodas Tampo PER	01	05/2001	160,14	0,00	0,00	160,14	160,14	0,00	100,00	0,00	160,14	0,00	0,00
103.01.10	96	Mesa de formação rectangular 1400*600*720	01	09/2001	145,89	0,00	0,00	145,89	145,89	0,00	12,50	0,00	145,89	0,00	0,00
103.01.10	97	Mesa de formação rectangular 1400*600*720	01	09/2001	145,90	0,00	0,00	145,90	145,90	0,00	12,50	0,00	145,90	0,00	0,00
103.01.10	98	Mesa de formação rectangular 1400*600*720	01	09/2001	145,90	0,00	0,00	145,90	145,90	0,00	12,50	0,00	145,90	0,00	0,00
103.01.10	99	Mesa de formação rectangular 1400*600*720	01	09/2001	145,90	0,00	0,00	145,90	145,90	0,00	12,50	0,00	145,90	0,00	0,00
103.01.10	100	Mesa de formação rectangular 1400*600*720	01	09/2001	145,90	0,00	0,00	145,90	145,90	0,00	12,50	0,00	145,90	0,00	0,00
103.01.10	101	Mesa de formação rectangular 1400*600*720	01	09/2001	145,90	0,00	0,00	145,90	145,90	0,00	12,50	0,00	145,90	0,00	0,00
103.01.10	102	Mesa de formação rectangular 1400*600*720	01	09/2001	145,90	0,00	0,00	145,90	145,90	0,00	12,50	0,00	145,90	0,00	0,00
103.01.10	103	Mesa de formação rectangular 1400*600*720	01	09/2001	145,90	0,00	0,00	145,90	145,90	0,00	12,50	0,00	145,90	0,00	0,00
103.01.12	142	Secretária 800X800x750 tampo FAIA/Preto - P	01	11/2002	216,45	0,00	0,00	216,45	216,45	0,00	12,50	0,00	216,45	0,00	0,00
103.01.10	157	Mesa de Formação TRAPEZOID 1300X650X7	01	02/2003	130,59	0,00	0,00	130,59	130,59	0,00	12,50	0,00	130,59	0,00	0,00
103.01.10	158	Mesa de Formação TRAPEZOID 1300X650X7	01	02/2003	130,59	0,00	0,00	130,59	130,59	0,00	12,50	0,00	130,59	0,00	0,00
106.06.25	159	Serigrafia "Costa Nova - lilvero" - ERNANI OL	01	05/2003	416,50	0,00	0,00	416,50	416,50	0,00	0,00	0,00	0,00	416,50	0,00
106.06.25	160	Serigrafia "Canal Central-Ria de Aveiro" - ERR	01	05/2003	238,00	0,00	0,00	238,00	238,00	0,00	0,00	0,00	0,00	238,00	0,00
103.01.08	213	Estante Fixas (Arearia)	02	04/2004	5.004,32	0,00	0,00	5.004,32	5.004,32	0,00	12,50	0,00	5.004,32	0,00	0,00
103.01.12	214	Mobiliário secretaria + bloco (Arearia)	02	04/2004	83,80	0,00	0,00	83,80	83,80	0,00	12,50	0,00	83,80	0,00	0,00



CI REGIÃO DE AVEIRO

Ficha de amortizações por conta

Ano: 2013

GH	Nº Invent.	Bem	Aquisição		Alterações patrimoniais		Valor bruto	Anos ant.		Amortizações		Situação atual do bem	
			Tipo	Data	Valor /avaliação	Aumentos		Diminuições	Extraord.	Taxa	Exercício	Acum ulados	Valor patrim.liq.
Classificação patrimonial: 4264101													
103 01 05	216	Cadeira executivo GX 3004	01	08/2004	59,90	0,00	0,00	59,90	0,00	12,50	0,00	59,90	0,00
103 03 03	217	Mesa c/ Guilhoiina DAHLE 558	01	10/2004	284,41	0,00	0,00	284,41	0,00	20,00	0,00	284,41	0,00
103 01 01	218	Armário 800x420x755 cinza	01	11/2004	171,40	0,00	0,00	171,40	0,00	12,50	0,00	171,40	0,00
103 01 12	219	Secretárias 1400x1200x750 cinza	01	11/2004	278,75	0,00	0,00	278,75	0,00	12,50	0,00	278,75	0,00
103 01 12	220	Secretárias 1400x1200x750 cinza	01	11/2004	278,75	0,00	0,00	278,75	0,00	12,50	0,00	278,75	0,00
103 01 01	221	Armário 1900 s/ portas	01	11/2004	245,16	0,00	0,00	245,16	0,00	12,50	0,00	245,16	0,00
103 01 04	222	Bloco rodado 3 gavetas cinza	01	11/2004	149,20	0,00	0,00	149,20	0,00	12,50	0,00	149,20	0,00
103 01 04	223	Bloco rodado 3 gavetas cinza	01	11/2004	149,20	0,00	0,00	149,20	0,00	12,50	0,00	149,20	0,00
103 01 99	224	Separador 1100x400x22xcinza	01	11/2004	47,25	0,00	0,00	47,25	0,00	12,50	0,00	47,25	0,00
103 01 01	225	Armário 1900 portas correr	01	11/2004	306,85	0,00	0,00	306,85	0,00	12,50	0,00	306,85	0,00
103 01 01	226	Armário 1900 portas correr	01	11/2004	306,85	0,00	0,00	306,85	0,00	12,50	0,00	306,85	0,00
103 01 99	227	Extensão 1200x500x750	01	11/2004	67,44	0,00	0,00	67,44	0,00	12,50	0,00	67,44	0,00
103 01 05	247	Cadeira operativa 06 azul PVC	01	01/2005	29,00	0,00	0,00	29,00	0,00	12,50	0,00	29,00	0,00
103 01 05	248	Cadeira operativa 06 azul PVC	01	01/2005	29,00	0,00	0,00	29,00	0,00	12,50	0,00	29,00	0,00
103 01 05	249	Cadeira operativa 06 azul PVC	01	01/2005	29,00	0,00	0,00	29,00	0,00	12,50	0,00	29,00	0,00
103 01 12	250	Tampo para secretária 1800x0,80	01	04/2005	92,82	0,00	0,00	92,82	0,00	12,50	0,00	92,82	0,00
103 01 01	251	Armário alto aberto 1200x400x1900 / cor preto	01	10/2005	250,06	0,00	0,00	250,06	0,00	12,50	0,00	250,06	0,00
103 01 01	323	Armário alto aberto preto c/ tempo preto 1200x	01	07/2007	340,86	0,00	0,00	340,86	0,00	12,50	0,00	340,86	0,00
103 01 12	324	Secretária c/ estrutura preta e tampo 800x800x	01	07/2007	132,58	0,00	0,00	132,58	0,00	12,50	0,00	132,58	0,00
103 01 10	325	Mesa	01	07/2007	87,85	0,00	0,00	87,85	0,00	12,50	0,00	87,85	0,00
103 01 12	329	Secretária compacta esq. 1600x1200x750 Cinz	01	06/2007	295,21	0,00	0,00	295,21	0,00	12,50	0,00	295,21	0,00
103 01 12	330	Secretária compacta esq. 1600x1200x750 Cinz	01	06/2007	295,21	0,00	0,00	295,21	0,00	12,50	0,00	295,21	0,00
103 01 12	331	Secretária compacta dirt. 1600x1200x750 Cinz	01	06/2007	295,21	0,00	0,00	295,21	0,00	12,50	0,00	295,21	0,00
103 01 05	333	Cadeira Onda Contacto Permanente costa mé	01	06/2007	162,42	0,00	0,00	162,42	0,00	12,50	0,00	162,42	0,00
103 01 05	334	Cadeira Onda Contacto Permanente costa mé	01	06/2007	162,42	0,00	0,00	162,42	0,00	12,50	0,00	162,42	0,00
103 01 05	335	Cadeira Onda Contacto Permanente costa mé	01	06/2007	162,42	0,00	0,00	162,42	0,00	12,50	0,00	162,42	0,00
103 01 05	336	Cadeira Onda Contacto Permanente costa mé	01	06/2007	162,42	0,00	0,00	162,42	0,00	12,50	0,00	162,42	0,00
103 01 01	337	Armário médio porta correr 1480x800x420 Cinz	01	06/2007	248,29	0,00	0,00	248,29	0,00	12,50	0,00	248,29	0,00
103 01 01	338	Armário médio porta correr 1480x800x420 Cinz	01	06/2007	248,29	0,00	0,00	248,29	0,00	12,50	0,00	248,29	0,00



CI REGIÃO DE AVEIRO

Ficha de amortizações por conta

Ano: 2013

GH	Nº Invent.	Descrição do bem	Tipo	Aquisição Data	Valor aquisição /avaliação	Alterações patrimoniais		Valor bruto	Anos ant.	Amortizações		Acum ulados	Situação atual do bem	
						Aumentos	Diminuições			Extraord.	Taxa		Exercício Valor	Valor patrim.liq.
Classificação patrimonial: 4264101														
103 01 01	339	Armário médio porta correr 1950x950x420 Cin:	01	06/2007	313,47	0,00	0,00	313,47	235,08	0,00	12,50	39,18	274,26	39,21
103 01 04	340	Bloco rodado 3 gavetas frente chapa Cinza Tf	01	06/2007	137,73	0,00	0,00	137,73	103,32	0,00	12,50	17,22	120,54	17,19
103 01 04	341	Bloco rodado 3 gavetas frente chapa Cinza Tf	01	06/2007	137,73	0,00	0,00	137,73	103,32	0,00	12,50	17,22	120,54	17,19
103 01 04	342	Bloco rodado 3 gavetas frente chapa Cinza Tf	01	06/2007	137,71	0,00	0,00	137,71	103,26	0,00	12,50	17,21	120,47	17,24
103 01 05	373	Cadeira reunião SITAA s/braços estrutura pret:	01	09/2008	43,20	0,00	0,00	43,20	43,20	0,00	100,00	0,00	43,20	0,00
103 01 05	374	Cadeira reunião SITAA s/braços estrutura pret:	01	09/2008	43,20	0,00	0,00	43,20	43,20	0,00	100,00	0,00	43,20	0,00
103 01 05	375	Cadeira reunião SITAA s/braços estrutura pret:	01	09/2008	43,20	0,00	0,00	43,20	43,20	0,00	100,00	0,00	43,20	0,00
103 01 05	376	Cadeira reunião SITAA s/braços estrutura pret:	01	09/2008	43,20	0,00	0,00	43,20	43,20	0,00	100,00	0,00	43,20	0,00
103 01 05	377	Cadeira reunião SITAA s/braços estrutura pret:	01	09/2008	43,20	0,00	0,00	43,20	43,20	0,00	100,00	0,00	43,20	0,00
103 01 05	378	Cadeira reunião SITAA s/braços estrutura pret:	01	09/2008	43,20	0,00	0,00	43,20	43,20	0,00	100,00	0,00	43,20	0,00
103 01 05	379	Cadeira reunião SITAA s/braços estrutura pret:	01	09/2008	43,20	0,00	0,00	43,20	43,20	0,00	100,00	0,00	43,20	0,00
103 01 05	380	Cadeira reunião SITAA s/braços estrutura pret:	01	09/2008	43,20	0,00	0,00	43,20	43,20	0,00	100,00	0,00	43,20	0,00
103 01 05	381	Cadeira reunião SITAA s/braços estrutura pret:	01	09/2008	43,20	0,00	0,00	43,20	43,20	0,00	100,00	0,00	43,20	0,00
103 01 05	382	Cadeira reunião SITAA s/braços estrutura pret:	01	09/2008	43,20	0,00	0,00	43,20	43,20	0,00	100,00	0,00	43,20	0,00
103 01 05	383	Cadeira reunião SITAA s/braços estrutura pret:	01	09/2008	43,20	0,00	0,00	43,20	43,20	0,00	100,00	0,00	43,20	0,00
103 01 05	384	Cadeira reunião SITAA s/braços estrutura pret:	01	09/2008	43,20	0,00	0,00	43,20	43,20	0,00	100,00	0,00	43,20	0,00
103 01 05	385	Cadeira reunião SITAA s/braços estrutura pret:	01	09/2008	43,20	0,00	0,00	43,20	43,20	0,00	100,00	0,00	43,20	0,00
103 01 05	386	Cadeira reunião SITAA s/braços estrutura pret:	01	09/2008	43,20	0,00	0,00	43,20	43,20	0,00	100,00	0,00	43,20	0,00
103 01 05	387	Cadeira reunião SITAA s/braços estrutura pret:	01	09/2008	43,20	0,00	0,00	43,20	43,20	0,00	100,00	0,00	43,20	0,00
103 01 05	388	Cadeira reunião SITAA s/braços estrutura pret:	01	09/2008	43,20	0,00	0,00	43,20	43,20	0,00	100,00	0,00	43,20	0,00
103 01 05	389	Cadeira reunião SITAA s/braços estrutura pret:	01	09/2008	43,20	0,00	0,00	43,20	43,20	0,00	100,00	0,00	43,20	0,00
103 01 05	390	Cadeira reunião SITAA s/braços estrutura pret:	01	09/2008	43,20	0,00	0,00	43,20	43,20	0,00	100,00	0,00	43,20	0,00
103 01 05	391	Cadeira reunião SITAA s/braços estrutura pret:	01	09/2008	43,20	0,00	0,00	43,20	43,20	0,00	100,00	0,00	43,20	0,00
103 01 05	392	Cadeira reunião SITAA s/braços estrutura pret:	01	09/2008	43,20	0,00	0,00	43,20	43,20	0,00	100,00	0,00	43,20	0,00
103 01 05	393	Cadeira reunião SITAA s/braços estrutura pret:	01	09/2008	43,20	0,00	0,00	43,20	43,20	0,00	100,00	0,00	43,20	0,00
103 01 10	394	Mesa de formação 1400x600x800	01	09/2008	103,36	0,00	0,00	103,36	103,36	0,00	100,00	0,00	103,36	0,00
103 01 10	395	Mesa de formação 1400x600x800	01	09/2008	103,36	0,00	0,00	103,36	103,36	0,00	100,00	0,00	103,36	0,00
103 01 10	396	Mesa de formação 1400x600x800	01	09/2008	103,36	0,00	0,00	103,36	103,36	0,00	100,00	0,00	103,36	0,00
103 01 10	397	Mesa de formação 1400x600x800	01	09/2008	103,36	0,00	0,00	103,36	103,36	0,00	100,00	0,00	103,36	0,00



CI REGIÃO DE AVEIRO

Ficha de amortizações por conta

Ano: 2013

GH	Nº Invent.	Bem	Tipo	Aquisição		Alterações patrimoniais		Valor bruto	Anos ant.	Amortizações		Acum ulados	Situação atual do bem	
				Data	Valor /avaliação	Aumentos	Diminuições			Extraord.	Taxa			Valor
Classificação patrimonial: 4264101														
103 01 10	398	Mesa de formação 1400x600x800	01	09/2008	103,36	0,00	0,00	103,36	103,36	0,00	100,00	0,00	103,36	0,00
103 01 10	399	Mesa de formação 1400x600x800	01	09/2008	103,36	0,00	0,00	103,36	103,36	0,00	100,00	0,00	103,36	0,00
103 01 10	400	Mesa de formação 1400x600x800	01	09/2008	103,36	0,00	0,00	103,36	103,36	0,00	100,00	0,00	103,36	0,00
103 01 10	401	Mesa de formação 1400x600x800	01	09/2008	103,36	0,00	0,00	103,36	103,36	0,00	100,00	0,00	103,36	0,00
103 01 10	402	Mesa de formação 1400x600x800	01	09/2008	103,38	0,00	0,00	103,38	103,38	0,00	100,00	0,00	103,38	0,00
103 01 10	403	Mesa de reunião oval 1800x100	01	09/2008	266,76	0,00	0,00	266,76	166,75	0,00	12,50	33,35	200,10	66,66
103 01 12	404	Secretária 1400x1200	01	09/2008	235,98	0,00	0,00	235,98	147,50	0,00	12,50	29,50	177,00	58,98
103 01 05	405	Cadeira de reunião s/ braços	01	09/2008	36,94	0,00	0,00	36,94	36,94	0,00	100,00	0,00	36,94	0,00
103 01 05	406	Cadeira de reunião s/ braços	01	09/2008	36,94	0,00	0,00	36,94	36,94	0,00	100,00	0,00	36,94	0,00
103 01 05	407	Cadeira de reunião s/ braços	01	09/2008	36,94	0,00	0,00	36,94	36,94	0,00	100,00	0,00	36,94	0,00
103 01 05	408	Cadeira de reunião s/ braços	01	09/2008	36,94	0,00	0,00	36,94	36,94	0,00	100,00	0,00	36,94	0,00
103 01 05	409	Cadeira de reunião s/ braços	01	09/2008	36,94	0,00	0,00	36,94	36,94	0,00	100,00	0,00	36,94	0,00
103 01 05	410	Cadeira de reunião s/ braços	01	09/2008	36,92	0,00	0,00	36,92	36,92	0,00	100,00	0,00	36,92	0,00
103 01 05	411	Cadeira de secretária s/ braços	01	09/2008	68,74	0,00	0,00	68,74	68,74	0,00	100,00	0,00	68,74	0,00
103 01 05	412	Cadeira de secretária s/ braços	01	09/2008	68,74	0,00	0,00	68,74	68,74	0,00	100,00	0,00	68,74	0,00
103 01 05	413	Cadeira de secretária s/ braços	01	09/2008	68,74	0,00	0,00	68,74	68,74	0,00	100,00	0,00	68,74	0,00
103 01 01	414	Armário baixo de gabinete c/ tempo	01	09/2008	241,10	0,00	0,00	241,10	150,70	0,00	12,50	30,14	180,84	60,26
103 01 01	415	Armário de gabinete alto c/ tempo	01	09/2008	379,60	0,00	0,00	379,60	237,25	0,00	12,50	47,45	284,70	94,90
103 01 04	416	Bloco rodado 3 gavetas	01	09/2008	147,91	0,00	0,00	147,91	147,91	0,00	100,00	0,00	147,91	0,00
103 01 10	417	Mesa de formação 1400x600x800	01	09/2008	103,37	0,00	103,37	0,00	0,00	0,00	100,00	0,00	0,00	0,00
103 01 99	503	Suporte par Plasma SILVER FAU 3150	01	11/2009	480,00	0,00	0,00	480,00	240,00	0,00	12,50	60,00	300,00	180,00
103 01 12	547	Secretária Maple estr. preta (1600+800)x800+	01	12/2009	1.650,36	0,00	214,96	1.435,40	717,72	0,00	12,50	179,43	897,15	538,25
103 01 04	548	Bloco Maple 3 gav rod. estrut. preta	01	12/2009	241,74	0,00	0,00	241,74	120,88	0,00	12,50	30,22	151,10	90,64
103 01 01	549	Armário Maple 800x1630 Aberto/p estrut. preta	01	12/2009	497,76	0,00	0,00	497,76	248,88	0,00	12,50	62,22	311,10	186,66
103 01 01	550	Armário Maple 800x1630 Aberto/p estrut. preta	01	12/2009	497,76	0,00	0,00	497,76	248,88	0,00	12,50	62,22	311,10	186,66
103 01 01	551	Armário Maple 800x1630 Aberto/p estrut. preta	01	12/2009	497,76	0,00	0,00	497,76	248,88	0,00	12,50	62,22	311,10	186,66
103 01 05	552	Cadeira EDEN Maple costas alta est. alum est.	01	12/2009	916,98	0,00	0,00	916,98	458,48	0,00	12,50	114,62	573,10	343,88
103 01 05	553	Cadeira EDEN Maple 4 pés c/br est. alum esto	01	12/2009	564,00	0,00	0,00	564,00	282,00	0,00	12,50	70,50	352,50	211,50
103 01 05	554	Cadeira EDEN Maple 4 pés c/br est. alum esto	01	12/2009	564,00	0,00	0,00	564,00	282,00	0,00	12,50	70,50	352,50	211,50



CI REGIÃO DE AVEIRO

Ficha de amortizações por conta

Ano: 2013

GH	Nº Invent.	Bem	Tipo	Aquisição		Alterações patrimoniais		Valor bruto	Anos ant.		Amortizações		Acum ulados	Situação atual do bem	
				Data	Valor /avaliação	Aumentos	Diminuições		Extraord.	Taxa	Exercício	Valor patrim.liq.			
Classificação patrimonial: 4264101															
103 01 05	555	Cadeira VECTOR Maple 4pés c/br estof fino-B	01	12/2009	288,00	0,00	0,00	288,00	144,00	0,00	12,50	36,00	180,00	108,00	
103 01 05	556	Cadeira VECTOR Maple 4pés c/br estof fino-B	01	12/2009	288,00	0,00	0,00	288,00	144,00	0,00	12,50	36,00	180,00	108,00	
103 01 05	557	Cadeira VECTOR Maple 4pés c/br estof fino-B	01	12/2009	288,00	0,00	0,00	288,00	144,00	0,00	12,50	36,00	180,00	108,00	
103 01 05	558	Cadeira VECTOR Maple 4pés c/br estof fino-B	01	12/2009	288,00	0,00	0,00	288,00	144,00	0,00	12,50	36,00	180,00	108,00	
103 01 05	559	Cadeira VECTOR Maple 4pés c/br estof fino-B	01	12/2009	288,00	0,00	0,00	288,00	144,00	0,00	12,50	36,00	180,00	108,00	
103 01 05	560	Cadeira VECTOR Maple 4pés c/br estof fino-B	01	12/2009	288,00	0,00	0,00	288,00	144,00	0,00	12,50	36,00	180,00	108,00	
103 01 05	561	Cadeira VECTOR Maple 4pés c/br estof fino-B	01	12/2009	288,00	0,00	0,00	288,00	144,00	0,00	12,50	36,00	180,00	108,00	
103 01 05	562	Cadeira VECTOR Maple 4pés c/br estof fino-B	01	12/2009	288,00	0,00	0,00	288,00	144,00	0,00	12,50	36,00	180,00	108,00	
103 01 05	563	Cadeira VECTOR Maple 4pés c/br estof fino-B	01	12/2009	288,00	0,00	0,00	288,00	144,00	0,00	12,50	36,00	180,00	108,00	
103 01 05	564	Cadeira VECTOR Maple 4pés c/br estof fino-B	01	12/2009	288,00	0,00	0,00	288,00	144,00	0,00	12,50	36,00	180,00	108,00	
103 01 05	565	Cadeira VECTOR Maple 4pés c/br estof fino-B	01	12/2009	288,00	0,00	0,00	288,00	144,00	0,00	12,50	36,00	180,00	108,00	
103 01 12	566	Secretária tampo faia estrut. preta 1200x1200x	01	12/2009	294,00	0,00	0,00	294,00	147,00	0,00	12,50	36,75	183,75	110,25	
103 01 12	567	Secretária tampo faia estrut. preta 1200x1200x	01	12/2009	294,00	0,00	0,00	294,00	147,00	0,00	12,50	36,75	183,75	110,25	
103 01 04	568	Blocos 3 gavetas rodados tampo faia	01	12/2009	179,69	0,00	0,00	179,69	89,84	0,00	12,50	22,46	112,30	67,39	
103 01 04	569	Blocos 3 gavetas rodados tampo faia	01	12/2009	179,69	0,00	0,00	179,69	89,84	0,00	12,50	22,46	112,30	67,39	
103 01 05	570	Cadeira s/ braços c/ rodas preta	01	12/2009	96,36	0,00	0,00	96,36	96,36	0,00	100,00	0,00	96,36	0,00	
103 01 05	571	Cadeira c/ braços c/ rodas preta	01	12/2009	108,00	0,00	0,00	108,00	108,00	0,00	100,00	0,00	108,00	0,00	
103 01 08	595	Estante SHELL 40x140x40	01	01/2010	150,50	0,00	0,00	150,50	150,50	0,00	100,00	0,00	150,50	0,00	
103 01 10	596	Mesa de reuniões 265x70x78	01	01/2010	2.950,00	0,00	0,00	2.950,00	1.106,25	0,00	12,50	368,75	1.475,00	1.475,00	
103 01 99	597	Papeleira 340x250 crom preto	01	02/2010	39,60	0,00	0,00	39,60	39,60	0,00	100,00	0,00	39,60	0,00	
103 01 99	598	Bengaleiro OCEAN preto	01	02/2010	180,00	0,00	0,00	180,00	180,00	0,00	100,00	0,00	180,00	0,00	
103 01 99	599	Estrado aglomerado cru 270x170x13 / 590x12(01	01/2010	612,00	0,00	0,00	612,00	229,50	0,00	12,50	76,50	306,00	306,00	
103 01 99	600	Pedra Marmore 35x35	01	02/2010	60,00	0,00	0,00	60,00	60,00	0,00	100,00	0,00	60,00	0,00	
103 01 99	601	Estrados madeira aglomerado	01	05/2010	240,00	0,00	0,00	240,00	90,00	0,00	12,50	30,00	120,00	120,00	
107 01 15	697	Espelho com tarja em vidro anti-mancha (WC)	01	02/2010	80,97	0,00	0,00	80,97	80,97	0,00	100,00	0,00	80,97	0,00	
107 01 15	698	Espelho com tarja em vidro anti-mancha (WC)	01	02/2010	80,96	0,00	0,00	80,96	80,96	0,00	100,00	0,00	80,96	0,00	
Totais da conta 4264101:								42.708,17	0,00	0,00	0,00	35.777,81	6.930,36		
				43.026,50		318,33		33.520,80		2.257,01					



CI REGIÃO DE AVEIRO

Ficha de amortizações por conta

Ano: 2013

GH	Nº Invent.	Descrição do bem	Bem	Aquisição		Alterações patrimoniais		Valor bruto	Anos ant.	Amortizações		Acum ulados	Situação atual do bem	
				Tipo	Data	Valor /avaliação	Aumentos			Diminuições	Extraord.		Taxa	Exercício
Classificação patrimonial: 4264103														
103.02.99	585	Equipamento escritório - ECTRI	09	12/2009	8.199,60	0,00	0,00	8.199,60	8.199,60	0,00	100,00	0,00	8.199,60	0,00
Totais da conta 4264103:														
					8.199,60	0,00	0,00	8.199,60	8.199,60	0,00	0,00	0,00	8.199,60	0,00
Classificação patrimonial: 4264104														
103.01.04	607	Bloco rodado três gavetas	01	10/2010	157,48	0,00	0,00	157,48	157,48	0,00	100,00	0,00	157,48	0,00
103.01.04	608	Bloco rodado três gavetas	01	10/2010	157,48	0,00	0,00	157,48	157,48	0,00	100,00	0,00	157,48	0,00
Totais da conta 4264104:														
					314,96	0,00	0,00	314,96	314,96	0,00	0,00	0,00	314,96	0,00
Classificação patrimonial: 4264105														
103.01.12	774	Secretária Compacto WAVE 1400x1200 cereje	01	08/2013	222,38	0,00	0,00	222,38	0,00	0,00	12,50	27,80	27,80	194,58
103.01.12	775	Secretária Compacto WAVE 1400x1200 cereje	01	08/2013	222,38	0,00	0,00	222,38	0,00	0,00	12,50	27,80	27,80	194,58
103.01.12	776	Secretária Compacto WAVE 1400x1200 cereje	01	08/2013	222,38	0,00	0,00	222,38	0,00	0,00	12,50	27,80	27,80	194,58
103.01.12	777	Secretária Compacto WAVE 1400x1200 cereje	01	08/2013	222,38	0,00	0,00	222,38	0,00	0,00	12,50	27,80	27,80	194,58
103.01.05	778	Cadeira costa média UTILA c/braços	01	08/2013	72,82	0,00	0,00	72,82	0,00	0,00	100,00	72,82	72,82	0,00
103.01.05	779	Cadeira costa média UTILA c/braços	01	08/2013	72,82	0,00	0,00	72,82	0,00	0,00	100,00	72,82	72,82	0,00
103.01.05	780	Cadeira costa média UTILA c/braços	01	08/2013	72,82	0,00	0,00	72,82	0,00	0,00	100,00	72,82	72,82	0,00
103.01.05	781	Cadeira costa média UTILA c/braços	01	08/2013	72,82	0,00	0,00	72,82	0,00	0,00	100,00	72,82	72,82	0,00
103.01.01	782	Armário persiana preto 1980x1200x420mm	01	08/2013	338,50	0,00	0,00	338,50	0,00	0,00	12,50	42,31	42,31	296,19
103.01.01	783	Armário persiana preto 1980x1200x420mm	01	08/2013	338,50	0,00	0,00	338,50	0,00	0,00	12,50	42,31	42,31	296,19
103.01.04	784	Bloco rodado 3 gavetas CZ/cerejeira	01	08/2013	141,69	0,00	0,00	141,69	0,00	0,00	100,00	141,69	141,69	0,00
103.01.04	785	Bloco rodado 3 gavetas CZ/cerejeira	01	08/2013	141,69	0,00	0,00	141,69	0,00	0,00	100,00	141,69	141,69	0,00
Totais da conta 4264105:														
					2.141,18	0,00	0,00	2.141,18	0,00	0,00	0,00	770,48	770,48	1.370,70



CI REGIÃO DE AVEIRO

Ficha de amortizações por conta

Ano: 2013

GH	Nº Invent.	Descrição do bem	Bem	Aquisição		Alterações patrimoniais		Valor bruto	Anos ant.		Amortizações		Acumulados	Situação atual do bem	
				Data	Valor /avaliação	Aumentos	Diminuições		Extr. Taxa	Exercício Valor	Extr. Taxa	Exercício Valor		Valor patrim.liq.	
Classificação patrimonial: 4264201															
103.02.04	509	Máquina Calculadora AURORA PR 730	01	05/2009	57,00	0,00	0,00	57,00	57,00	100,00	0,00	57,00	57,00	0,00	0,00
Totais da conta 4264201:															
					57,00	0,00	0,00	57,00	57,00	0,00	0,00	57,00	57,00	0,00	0,00
Classificação patrimonial: 4264301															
103.03.01	516	Fotocopiadora Multifuncional c/Fax INEO+452	01	12/2009	1.979,36	0,00	0,00	1.979,36	1.979,36	20,00	395,88	1.979,36	1.979,36	0,00	0,00
Totais da conta 4264301:															
					1.979,36	0,00	0,00	1.979,36	1.979,36	0,00	395,88	1.979,36	1.979,36	0,00	0,00
Classificação patrimonial: 4264302															
103.03.01	515	Fotocopiadora Multifuncional c/Fax INEO+452	01	12/2009	11.000,00	0,00	0,00	11.000,00	8.800,00	20,00	2.200,00	11.000,00	11.000,00	0,00	0,00
Totais da conta 4264302:															
					11.000,00	0,00	0,00	8.800,00	8.800,00	0,00	2.200,00	11.000,00	11.000,00	0,00	0,00
Classificação patrimonial: 4265102															
104.06.27	732	Tripe Máquina fotográfica Canon	01	03/2012	34,44	0,00	0,00	34,44	34,44	100,00	0,00	34,44	34,44	0,00	0,00
Totais da conta 4265102:															
					34,44	0,00	0,00	34,44	34,44	0,00	0,00	34,44	34,44	0,00	0,00
Classificação patrimonial: 4265103															
104.06.19	786	Máquina fotográfica CANON POWERSHOT G	01	08/2013	565,80	0,00	0,00	565,80	565,80	20,00	113,16	113,16	113,16	452,64	452,64
Totais da conta 4265103:															
					565,80	0,00	0,00	565,80	565,80	0,00	113,16	113,16	113,16	452,64	452,64
Classificação patrimonial: 4266101															
107.06.04	787	Máquina café capsulas DELTA QOSMO2.0 GL	01	10/2013	49,99	0,00	0,00	49,99	49,99	100,00	49,99	49,99	49,99	0,00	0,00



CI REGIÃO DE AVEIRO

Ficha de amortizações por conta

Ano: 2013

GH	Nº Invent.	Bem	Descrição do bem	Tipo	Data	Aquisição Valor aquisição /avaliação	Alterações patrimoniais		Valor bruto	Anos ant.	Amortizações		Situação atual do bem	
							Aumentos	Diminuições			Extraord.	Taxa	Exercício Valor	Acum ulados
Classificação patrimonial: 4266101														
107 06 04	788	Micro Ondas	FAGOR MOZ5	01	10/2013	79,99	0,00	0,00	79,99	0,00	0,00	100,00	79,99	0,00
						129,98	0,00	0,00	129,98	0,00	0,00	0,00	129,98	0,00
						Totais da conta 4266101:								
						129,98	0,00	0,00	129,98	0,00	0,00	0,00	129,98	0,00
Classificação patrimonial: 4266201														
107 05 04	140	Calorífico catalítico	Super SER/Troia 5DC250	01	03/2002	88,79	0,00	0,00	88,79	88,79	0,00	100,00	88,79	0,00
107 04 01	228	Ar condicionado		01	07/2004	1.033,10	0,00	0,00	1.033,10	1.033,10	0,00	12,50	0,00	1.033,10
						1.121,89	0,00	0,00	1.121,89	0,00	0,00	0,00	1.121,89	0,00
						Totais da conta 4266201:								
						1.121,89	0,00	0,00	1.121,89	0,00	0,00	0,00	1.121,89	0,00
Classificação patrimonial: 42671														
112 03 99	789	Central Intrusão	HUNTER PRO/teclado/expand	01	07/2013	831,48	0,00	0,00	831,48	0,00	0,00	20,00	166,30	665,18
112 03 99	790	Central Alarme	Incêndio LOOPS JNR V4-2 anc	01	07/2013	1.353,00	0,00	0,00	1.353,00	0,00	0,00	20,00	270,60	1.082,40
						2.184,48	0,00	0,00	2.184,48	0,00	0,00	0,00	436,90	1.747,58
						Totais da conta 42671:								
						2.184,48	0,00	0,00	2.184,48	0,00	0,00	0,00	436,90	1.747,58
Classificação patrimonial: 426901														
102 01 01	5	Central telefonica	TF Optis Stand 100E HIC 10	01	07/1998	250,95	0,00	0,00	250,95	250,95	0,00	12,50	0,00	250,95
102 01 01	6	Central telefonica	TF Optis Stand 100E HIC 10	01	07/1998	250,94	0,00	0,00	250,94	250,94	0,00	12,50	0,00	250,94
103 01 12	104	Secretária	THESEI 160*120*80/60	01	03/1998	394,97	0,00	0,00	394,97	394,97	0,00	12,50	0,00	394,97
103 01 12	105	Secretária	THESEI 160*120*80/60	01	03/1998	394,98	0,00	0,00	394,98	394,98	0,00	12,50	0,00	394,98
103 01 12	106	Secretária	THESEI 160*120*80/60	01	03/1998	394,98	0,00	0,00	394,98	394,98	0,00	12,50	0,00	394,98
102 01 13	108	Telefone	EUROSET 805 PT	01	07/1998	39,62	0,00	0,00	39,62	39,62	0,00	12,50	0,00	39,62
102 01 13	109	Telefone	EUROSET 805 PT	01	07/1997	39,63	0,00	0,00	39,63	39,63	0,00	12,50	0,00	39,63
102 01 13	110	Telefone	EUROSET 805 PT	01	07/1998	39,63	0,00	0,00	39,63	39,63	0,00	12,50	0,00	39,63
101 01 99	112	UPS APC	Back PRO 420SI	01	11/1999	195,33	0,00	0,00	195,33	195,33	0,00	25,00	0,00	195,33
101 01 18	114	Retroprojector	principal 919001	01	03/1999	513,56	0,00	0,00	513,56	513,56	0,00	25,00	0,00	513,56
103 03 05	117	Maquina encadernar	Térmica PRIMA 12	01	05/1999	160,49	0,00	0,00	160,49	160,49	0,00	20,00	0,00	160,49



CI REGIÃO DE AVEIRO

Ficha de amortizações por conta

Ano: 2013

GH	Nº Invent.	Descrição do bem	Tipo	Aquisição		Alterações patrimoniais		Valor bruto	Anos ant.			Amortizações		Situação atual do bem		
				Data	Valor aquisição /avaliação	Aumentos	Diminuições		Extraord.	Taxa	Exercício	Valor	Acum ulados	Valor patrim.liq.		
Classificação patrimonial: 426901																
103 03 05	118	Maquina encadernar Manual OPERA 25	01	05/1999	385,17	0,00	0,00	385,17	385,17	0,00	20,00	0,00	0,00	385,17	0,00	0,00
103 01 11	119	STAND (imagem gráfica)	01	06/2000	1.195,60	0,00	0,00	1.195,60	1.195,60	0,00	12,50	0,00	0,00	1.195,60	0,00	0,00
103 01 99	120	Base para bandeiras	01	06/2000	695,36	0,00	0,00	695,36	695,36	0,00	12,50	0,00	0,00	695,36	0,00	0,00
104 06 07	121	Ecran Electr. Screen Line 3x2.25M	01	05/2000	867,86	0,00	0,00	867,86	867,86	0,00	20,00	0,00	0,00	867,86	0,00	0,00
104 06 99	122	Micro gravador SONY	01	05/2000	89,23	0,00	0,00	89,23	89,23	0,00	20,00	0,00	0,00	89,23	0,00	0,00
104 06 01	123	Amplificador SONY TA-FB920R	01	05/2000	425,96	0,00	0,00	425,96	425,96	0,00	20,00	0,00	0,00	425,96	0,00	0,00
104 06 99	124	Coluna BOSE 100 Branca	01	05/2000	110,88	0,00	0,00	110,88	110,88	0,00	20,00	0,00	0,00	110,88	0,00	0,00
104 06 99	125	Coluna BOSE 100 Branca	01	05/2000	110,88	0,00	0,00	110,88	110,88	0,00	20,00	0,00	0,00	110,88	0,00	0,00
104 06 99	126	Coluna BOSE 100 Branca	01	05/2000	110,88	0,00	0,00	110,88	110,88	0,00	20,00	0,00	0,00	110,88	0,00	0,00
104 06 99	127	Coluna BOSE 100 Branca	01	05/2000	110,88	0,00	0,00	110,88	110,88	0,00	20,00	0,00	0,00	110,88	0,00	0,00
104 06 99	128	Coluna BOSE 100 Branca	01	05/2000	110,88	0,00	0,00	110,88	110,88	0,00	20,00	0,00	0,00	110,88	0,00	0,00
104 06 99	129	Coluna BOSE 100 Branca	01	05/2000	110,88	0,00	0,00	110,88	110,88	0,00	20,00	0,00	0,00	110,88	0,00	0,00
104 06 99	130	Projector	01	05/2000	64,02	0,00	0,00	64,02	64,02	0,00	20,00	0,00	0,00	64,02	0,00	0,00
104 06 99	131	Projector	01	05/2000	64,02	0,00	0,00	64,02	64,02	0,00	20,00	0,00	0,00	64,02	0,00	0,00
104 06 99	132	Suportes parede ecran/colunas+ acessórios +	01	05/2000	1.334,24	0,00	0,00	1.334,24	1.334,24	0,00	20,00	0,00	0,00	1.334,24	0,00	0,00
103 01 11	133	Imagem grafica Stand (estrutura)	01	10/2001	2.208,90	0,00	0,00	2.208,90	2.208,90	0,00	12,50	0,00	0,00	2.208,90	0,00	0,00
103 01 99	161	Frigorifico 1 Porta B	01	11/2003	169,00	0,00	0,00	169,00	169,00	0,00	12,50	0,00	0,00	169,00	0,00	0,00
106 03 01	252	Microfone SHURE ETV-58D	01	01/2005	522,01	0,00	0,00	522,01	522,01	0,00	14,28	0,00	0,00	522,01	0,00	0,00
106 03 01	253	Microfone GOOSENECK FONESTAR FDM-63	01	01/2005	172,55	0,00	0,00	172,55	172,55	0,00	14,28	0,00	0,00	172,55	0,00	0,00
106 03 01	254	Microfone GOOSENECK FONESTAR FDM-63	01	01/2005	172,55	0,00	0,00	172,55	172,55	0,00	14,28	0,00	0,00	172,55	0,00	0,00
106 03 01	255	Microfone GOOSENECK FONESTAR FDM-63	01	01/2005	172,55	0,00	0,00	172,55	172,55	0,00	14,28	0,00	0,00	172,55	0,00	0,00
106 03 99	256	Suporte de mesa FONESTAR RS-162	01	01/2005	124,95	0,00	0,00	124,95	124,95	0,00	14,28	0,00	0,00	124,95	0,00	0,00
106 03 99	257	Suporte de mesa FONESTAR RS-162	01	01/2005	124,95	0,00	0,00	124,95	124,95	0,00	14,28	0,00	0,00	124,95	0,00	0,00
106 03 99	258	Suporte de mesa FONESTAR RS-162	01	01/2005	124,95	0,00	0,00	124,95	124,95	0,00	14,28	0,00	0,00	124,95	0,00	0,00
106 03 99	259	Cabos XLR SHURE para os microfones	01	01/2005	238,00	0,00	0,00	238,00	238,00	0,00	14,28	0,00	0,00	238,00	0,00	0,00
106 03 99	260	Cabos XLR SHURE para os microfones	01	01/2005	238,00	0,00	0,00	238,00	238,00	0,00	14,28	0,00	0,00	238,00	0,00	0,00
106 03 99	261	Cabos XLR SHURE para os microfones	01	01/2005	238,00	0,00	0,00	238,00	238,00	0,00	14,28	0,00	0,00	238,00	0,00	0,00
106 03 12	262	Mesa Misturadora INTER-M	01	01/2005	428,40	0,00	0,00	428,40	428,40	0,00	20,00	0,00	0,00	428,40	0,00	0,00
106 03 10	263	Gravador de CD's SONY RCD-W100	01	04/2005	374,95	0,00	0,00	374,95	374,95	0,00	20,00	0,00	0,00	374,95	0,00	0,00



CI REGIÃO DE AVEIRO

Ficha de amortizações por conta

Ano: 2013

GH	Nº Invent.	Bem	Tipo	Aquisição Data	Alterações patrimoniais		Valor bruto	Anos ant.	Amortizações		Acum ulados	Situação atual do bem Valor patrim liq.	
					Valor aquisição /avaliação	Diminuições			Extraord.	Exercício Taxa Valor			
Classificação patrimonial: 426901													
112.03.03	264	Barreira Electromec R/4.000M (Parque de este	01	11/2005	1.270,50	0,00	1.270,50	1.270,50	0,00	20,00	0,00	1.270,50	0,00
101.01.09	265	Leitor de cartões (Parque de estacionamento)	01	11/2005	295,00	0,00	295,00	295,00	0,00	25,00	0,00	295,00	0,00
101.01.09	266	Leitor de cartões (Parque de estacionamento)	01	11/2005	295,00	0,00	295,00	295,00	0,00	25,00	0,00	295,00	0,00
112.03.99	267	Cartões magnéticos - 50 (Parque de estaciona	01	11/2005	423,50	0,00	423,50	423,50	0,00	20,00	0,00	423,50	0,00
101.01.18	297	Video Projector EPSON EMP-X3 + LAMPADA	01	11/2006	943,80	0,00	943,80	943,80	0,00	25,00	0,00	943,80	0,00
107.08.01	602	Aspirador MIELE S5281	01	01/2010	199,00	0,00	199,00	199,00	0,00	100,00	0,00	199,00	0,00
112.01.03	791	Extintor CO2 2KG	01	12/2013	55,35	0,00	55,35	0,00	0,00	100,00	55,35	55,35	0,00
112.03.99	792	Sinalética de emergência fotoluminescente (33	01	12/2013	178,96	0,00	178,96	0,00	0,00	100,00	178,96	178,96	0,00
Totais da conta 426901:					17.432,69	0,00	17.432,69	17.198,38	0,00	0,00	234,31	17.432,69	0,00
Classificação patrimonial: 429101													
118.05.99	141	Site AMRia	01	12/2002	16.006,57	0,00	16.006,57	16.006,57	0,00	12,50	0,00	16.006,57	0,00
118.05.99	164	Site AMRia - Tradução textos para Inglês	01	07/2003	595,00	0,00	595,00	595,00	0,00	12,50	0,00	595,00	0,00
118.05.99	167	Site AMRia - 1º Congresso da Ria de Aveiro	01	02/2004	1.190,00	0,00	1.190,00	1.190,00	0,00	12,50	0,00	1.190,00	0,00
118.05.99	270	Site Ria On Line - Proj. Ria On Line	01	06/2005	2.356,20	0,00	2.356,20	2.356,20	0,00	12,50	0,00	2.356,20	0,00
118.05.99	271	Site SecurRia - Proj. SecurRia	01	06/2005	2.356,20	0,00	2.356,20	2.356,20	0,00	12,50	0,00	2.356,20	0,00
118.05.99	272	Site AmbiRia - Proj. AmbiRia	01	06/2005	2.356,20	0,00	2.356,20	2.356,20	0,00	12,50	0,00	2.356,20	0,00
118.05.99	303	Site RIA ON LINE - Reestruturação - Proj RIA O	01	10/2006	3.025,00	0,00	3.025,00	2.646,91	0,00	12,50	378,09	3.025,00	0,00
118.05.99	423	Alojamento do Site Ria-on-Line	01	07/2007	968,00	0,00	968,00	605,00	0,00	12,50	121,00	726,00	242,00
Totais da conta 429101:					28.853,17	0,00	28.853,17	28.112,08	0,00	0,00	499,09	28.611,17	242,00
Classificação patrimonial: 429102													
118.05.99	696	Portal Região de Aveiro	01	10/2010	20.067,86	0,00	20.067,86	7.525,44	0,00	12,50	2.508,48	10.033,92	10.033,94
Totais da conta 429102:					20.067,86	0,00	20.067,86	7.525,44	0,00	0,00	2.508,48	10.033,92	10.033,94



CI REGIÃO DE AVEIRO

Ficha de amortizações por conta

Ano: 2013

GH	Nº Invent.	Descrição do bem	Tipo	Data	Aquisição Valor /avaliação	Alterações patrimoniais		Valor bruto	Anos ant.	Amortizações		Acum ulados	Situação atual do bem Valor patrim.liq.	
						Aumentos	Diminuições			Extraord.	Taxa			Exercício Valor
Classificação patrimonial: 4299101														
112 01 03	230	Extintor CO2 (neve carbónica) 2KG	01	09/2004	93,15	0,00	0,00	93,15	93,15	0,00	25,00	0,00	93,15	0,00
112 01 03	231	Extintor CO2 (neve carbónica) 2KG	01	09/2004	93,15	0,00	0,00	93,15	93,15	0,00	25,00	0,00	93,15	0,00
112 01 03	232	Extintor CO2 (neve carbónica) 2KG	01	09/2004	93,15	0,00	0,00	93,15	93,15	0,00	25,00	0,00	93,15	0,00
112 01 03	233	Extintor Água 9 LTS c/ extracto espumif.	01	09/2004	55,38	0,00	0,00	55,38	55,38	0,00	25,00	0,00	55,38	0,00
Totais da conta 4299101:						334,83	0,00	334,83	334,83	0,00	0,00	334,83	0,00	
Classificação patrimonial: 4299102														
112 03 08	278	Sinal de proibição de estacionar em alumínio tt	01	04/2005	44,95	0,00	0,00	44,95	44,95	0,00	20,00	0,00	44,95	0,00
112 03 08	279	Sinal de proibição de estacionar em alumínio tt	01	04/2005	44,95	0,00	0,00	44,95	44,95	0,00	20,00	0,00	44,95	0,00
112 03 08	280	Sinal de parque privativo em alumínio termotec	01	04/2005	69,60	0,00	0,00	69,60	69,60	0,00	20,00	0,00	69,60	0,00
112 03 08	281	Sinal de parque privativo em alumínio termotec	01	04/2005	69,60	0,00	0,00	69,60	69,60	0,00	20,00	0,00	69,60	0,00
112 03 08	282	Sinal 2Excepto funcionários da AMRria* em aliu	01	04/2005	74,58	0,00	0,00	74,58	74,58	0,00	20,00	0,00	74,58	0,00
112 03 08	283	Sinal 2Excepto funcionários da AMRria* em aliu	01	04/2005	74,57	0,00	0,00	74,57	74,57	0,00	20,00	0,00	74,57	0,00
Totais da conta 4299102:						378,25	0,00	378,25	378,25	0,00	0,00	378,25	0,00	
Classificação patrimonial: 43201														
401 02 99	6	Consultadoria Técnica e concepção do SIG (SI	01	06/2003	10.142,37	0,00	0,00	10.142,37	10.142,37	0,00	33,33	0,00	10.142,37	0,00
401 02 99	8	Consultoria ao processo de Gestão do Sistem	01	11/2004	6.069,00	0,00	0,00	6.069,00	6.069,00	0,00	33,33	0,00	6.069,00	0,00
401 02 99	9	Consultoria ao Processo de Gestão do Sistem	01	05/2005	7.080,50	0,00	0,00	7.080,50	7.080,50	0,00	33,33	0,00	7.080,50	0,00
Totais da conta 43201:						23.291,87	0,00	23.291,87	23.291,87	0,00	0,00	23.291,87	0,00	
Classificação patrimonial: 43202						23.291,87	0,00	23.291,87	23.291,87	0,00	0,00	23.291,87	0,00	



CI REGIÃO DE AVEIRO

Ficha de amortizações por conta

Ano: 2013

GH	Nº Invent.	Bem	Descrição do bem	Tipo	Data	Aquisição		Alterações patrimoniais		Valor bruto	Anos ant.		Amortizações		Situação atual do bem		
						Valor /avaliação	Valor	Aumentos	Diminuições		Extraord.	Taxa	Exercício	Valor	Acum ulados	Valor patrim.liq.	
Classificação patrimonial: 43202																	
401 02 99 10		Plano Intermunicipal de Ordenamento da Ria F	01	07/2008	169.247,20	0,00	0,00	0,00	0,00	169.247,20	69.247,20	0,00	33,33	0,00	169.247,20	0,00	
Totais da conta 43202:																	
					169.247,20	0,00	0,00	0,00	0,00	169.247,20	169.247,20	0,00	0,00	0,00	169.247,20	0,00	
Classificação patrimonial: 43203																	
401 02 99 11		Cartografia Digital	01	01/2008	324.952,37	0,00	0,00	0,00	0,00	324.952,37	24.952,37	0,00	33,33	0,00	324.952,37	0,00	
401 02 99 12		Levantamento fotográfico	01	01/2008	2.778,49	0,00	0,00	0,00	0,00	2.778,49	2.778,49	0,00	33,33	0,00	2.778,49	0,00	
Totais da conta 43203:																	
					327.730,86	0,00	0,00	0,00	0,00	327.730,86	327.730,86	0,00	0,00	0,00	327.730,86	0,00	
Classificação patrimonial: 43301																	
401 03 01 3		Registo do Logotipo "AMRia"	01	06/2000	324,22	0,00	0,00	0,00	0,00	324,22	84,24	0,00	2,00	6,48	90,72	233,50	
401 03 01 4		Registo do Logotipo "AMRia" - INPI	01	11/2001	223,46	0,00	0,00	0,00	0,00	223,46	53,64	0,00	2,00	4,47	58,11	165,35	
401 03 01 5		Registo do Logotipo "AMRia"	01	01/2002	15,43	0,00	0,00	0,00	0,00	15,43	3,41	0,00	2,00	0,31	3,72	11,71	
401 03 01 13		Logotipo CIRA	01	05/2009	3.000,00	0,00	0,00	0,00	0,00	3.000,00	3.000,00	0,00	33,33	0,00	3.000,00	0,00	
Totais da conta 43301:																	
					3.563,11	0,00	0,00	0,00	0,00	3.563,11	3.141,29	0,00	0,00	11,26	3.152,55	410,56	
Totais:																	
					16.942.752,31	0,00	0,00	0,00	0,00	16.942.752,31	2.719.887,67	0,00	0,00	2.719.887,67	14.222.864,64		
* Bem abatido																	

Os responsáveis

Nota: Neste mapa, os valores relativos às Amortizações do Exercício, correspondem ao saldo das amortizações do ano do bem, e não às amortizações na conta equivalente. Assim, caso tenham sido efetuadas no ano transferências de conta nos bens, não poderá comparar estes valores com mapas de movimentos do exercício na 66/68 ou mesmo 48.



CI REGIÃO DE AVEIRO

Ficha de amortizações por conta de abates

Ano: 2013

GH	Nº Inv.	Descrição do bem	Aquisição		Alterações patrimoniais		Valor bruto	Anos ant.			Amortizações		Valor liq.		Valor apurado	
			Data	Tipo	Valor aquisição /avaliação	Aumentos		Diminuições	Extraord.	Taxa	Exercício	Acum ulados	Valor patrim.liq.	abate		Valor receita
		Classificação patrimonial: 426101														
101 01 02 240		Computador NX6110 P-M740 1.01	07/2005	01	1.893,63	0,00	1.893,63	1.893,63	0,00	0,00	0,00	1.893,63	0,00	0,00	1.893,63	0,00
		Totais da conta 426101:														
		Classificação patrimonial: 426103														
101 01 16 209		Protátil NX 7010 P-M735 1.7G/5 01	10/2004	01	3.216,17	0,00	3.216,17	3.216,17	0,00	0,00	0,00	3.216,17	0,00	0,00	3.216,17	0,00
		Totais da conta 426103:														
		Classificação patrimonial: 426104														
101 01 07 510		Multifunções Lazer 162F	12/2009	01	586,56	0,00	586,56	586,56	0,00	0,00	0,00	586,56	0,00	0,00	586,56	172,20
		Totais da conta 426104:														
		Classificação patrimonial: 426105														
101 01 07 573		Multifunções Laser 162F	12/2009	01	586,56	0,00	586,56	586,56	0,00	0,00	0,00	586,56	0,00	0,00	586,56	172,20
		Totais da conta 426105:														



CI REGIÃO DE AVEIRO

Ficha de amortizações por conta de abates

Ano: 2013

Bem	Aquisição		Alterações patrimoniais		Valor bruto	Anos ant.	Amortizações		Valor liq.		Abate	Valor receita	Valor apurado
	Data	Tipo	Valor aquisição /avaliação	Aumentos			Diminuições	Extraord.	Taxa	Exercício			
104 06 19 731	03/2012		532,96	0,00	0,00	106,59	0,00	0,00	0,00	426,37	03 31-12-2013		-426,37
Classificação patrimonial: 4265102													
Máquina fotográfica Digital Canc 01													
Totais da conta 4265102:													
			0,00	0,00	532,96	106,59	0,00	0,00	0,00	426,37		0,00	-426,37
Totais:			6.815,88	0,00	6.815,88	6.389,51	0,00	0,00	0,00	426,37		344,40	-81,97
Nº de bens impressos: 5													

Os responsáveis

Nota: Neste mapa, os valores relativos às Amortizações do Exercício, correspondem ao saldo das amortizações do ano do bem, e não às amortizações na conta equivalente.

Assim, caso tenham sido efetuadas no ano transferências de conta nos bens, não poderá comparar estes valores com mapas de movimentos do exercício na 66/68 ou mesmo 48.


MAPA DE AQUISIÇÃO DE PARTICIPAÇÕES NA SOCIEDADE POLIS LITORAL RIA DE AVEIRO, S.A.

Mapa das transferências dos Municípios para a Região de Aveiro

Municípios	2009		2010		2011		2012		A debitar		Total			
	Pago	Por pagar	Total	Pago	Total	Pago	Por pagar	Total	Pago	Total	Por pagar	Total		
Águeda	393.875,33		393.875,33	196.937,67	196.937,67	96.706,33	96.706,33	193.412,67	96.706,33	386.825,33	386.825,33	687.519,33	483.531,67	1.171.051,00
Albergaria	72.973,00		72.973,00	71.667,00	71.667,00	24.106,67	0,00	24.106,67	24.106,67	36.160,00	48.213,33	180.800,00	36.160,00	216.960,00
Aveiro	219.560,00	658.682,66	878.242,66	0,00	0,00	577.635,45	415.708,67	577.635,45	577.635,45	1.155.270,89	1.155.270,89	219.560,00	2.391.589,00	2.611.149,00
Estarreja	632.048,00		632.048,00	0,00	0,00	415.708,67	415.708,67	415.708,67	415.708,67	831.417,33	831.417,33	632.048,00	1.247.126,00	1.879.174,00
Ílhavo	573.582,00		573.582,00	0,00	0,00	188.627,33	188.627,33	377.254,67	188.627,33	754.509,33	754.509,33	762.209,33	943.136,67	1.705.346,00
Murtosa	729.344,68		729.344,68	364.672,34	364.672,34	179.072,50	179.072,50	358.144,99	179.072,50	716.289,99	716.289,99	1.273.089,52	895.362,48	2.168.452,00
Oliveira do Bairro	207.949,00		207.949,00	0,00	0,00	136.771,33	136.771,33	136.771,33	136.771,33	273.542,67	273.542,67	207.949,00	410.314,00	618.263,00
Ovar	671.362,33		671.362,33	659.345,00	659.345,00	221.784,56	0,00	221.784,56	221.784,56	443.569,11	443.569,11	1.552.491,89	443.569,11	1.996.061,00
Sever Vouga	69.895,67		69.895,67	68.645,00	68.645,00	23.090,11	0,00	23.090,11	23.090,11	46.180,22	46.180,22	161.630,78	46.180,22	207.811,00
Vagos	314.055,00		314.055,00	0,00	0,00	103.279,67	103.279,67	206.559,33	103.279,67	413.118,67	413.118,67	417.334,67	516.398,33	933.733,00
Total 2009	3.884.645,01	658.682,66	4.543.327,67	1.361.267,00	1.361.267,00	836.667,16	1.697.801,28	2.534.466,44	836.667,16	5.056.883,55	5.056.883,55	6.094.632,51	7.413.367,49	13.508.000,00

Transferências da Região de Aveiro para a POLIS

	2009	2011	2013	Total
Total das verbas a transferir	4.502.666,66	3.001.777,78	6.003.555,56	13.508.000,00
Total das verbas transferidas	4.502.666,66	1.591.965,26		6.094.631,92
Por transferir à POLIS	0,00	1.409.812,52	6.003.555,56	7.413.368,08



CI REGIÃO DE AVEIRO

Demonstração de resultados financeiros

Ano: 2013

Código das Contas	Custos e Perdas	Exercícios		Código das Contas	Proveitos e Ganhos	Exercícios	
		2013	2012			2013	2012
681	Juros suportados	0,00	0,00	781	Juros obtidos	21,25	103,06
682	Perdas em entidades participadas	0,00	0,00	782	Ganhos em entidades participadas	0,00	0,00
683	Amortizações de investimentos em imóveis	0,00	0,00	783	Rendimentos de imóveis	0,00	0,00
684	Provisões para aplicações financeiras	0,00	0,00	784	Rendimentos de participações de capital	0,00	0,00
685	Diferenças de câmbio desfavoráveis	0,00	0,00	785	Diferenças de câmbio favoráveis	0,00	0,00
687	Perdas na alienação de aplicações de tesouraria	0,00	0,00	786	Descontos de pronto pagamento obtidos	0,00	0,00
688	Outros custos e perdas financeiros	38,48	24,80	787	Ganhos na alienação de aplicações de tesouraria	0,00	0,00
	Resultados Financeiros	595,18	1.011,29	788	Outros proveitos e ganhos financeiros	612,41	933,03
		633,66	1.036,09			633,66	1.036,09

CI REGIÃO DE AVEIRO

Demonstração dos Resultados Extraordinários

Ano: 2013

Código das Contas	Custos e Perdas	Exercícios		Código das Contas	Proveitos e Ganhos	Exercícios	
		2013	2012			2013	2012
691	Transferências de capital concedidas	0,00	0,00	791	Restituições de impostos	0,00	0,00
692	Dívidas incobráveis	0,00	0,00	792	Recuperação de dívidas	0,00	0,00
693	Perdas em existências	0,00	0,00	793	Ganhos em existências	0,00	0,00
694	Perdas em imobilizações	426,37	0,00	794	Ganhos em imobilizações	426,51	0,00
695	Multas e Penalidades	0,00	0,00	795	Benefícios de penalidades contratuais	0,00	0,00
696	Aumentos de amortizações e de provisões	0,00	0,00	796	Reduções de amortizações e de provisões	0,00	0,00
697	Correções relativas a exercícios anteriores	8.260,66	854,75	797	Correções relativas a exercícios anteriores	602,30	5.958,57
698	Outros custos e perdas extraordinárias	0,00	0,00	798	Outros proveitos e ganhos extraordinários	6,38	0,00
	Resultados extraordinários	-7.651,84	5.103,82				
		1.035,19	5.958,57			1.035,19	5.958,57



CI REGIÃO DE AVEIRO

Mês de Dezembro

Ano: 2013

Conta	Designação	Mov. Débito	Mov. Crédito	Saldo Débito	Saldo Crédito
11	Caixa	3.089.653,81	3.089.653,81	0,00	0,00
12	Depósitos em instituições financeiras	2.027.274,22	1.661.482,00	365.792,22	0,00
	Totais :	5.116.928,03	4.751.135,81	365.792,22	0,00
21	Clientes, contribuintes e utentes	13.090,91	13.090,91	0,00	0,00
22	Fornecedores	579.326,74	591.619,53	0,00	12.292,79
24	Estado e outros entes públicos	162.815,17	174.656,15	0,00	11.840,98
25	Devedores e credores pela execução do orçamento	9.159.776,01	9.159.776,01	0,00	0,00
26	Outros devedores e credores	5.686.732,45	10.720.145,56	0,00	5.033.413,11
27	Acréscimos e diferimentos	1.358.634,05	9.803.503,07	0,00	8.444.869,02
	Totais :	16.960.375,33	30.462.791,23	0,00	13.502.415,90
41	Investimentos financeiros	14.070.500,00	0,00	14.070.500,00	0,00
42	Imobilizações corpóreas	2.355.235,15	6.815,88	2.348.419,27	0,00
43	Imobilizações incorpóreas	523.833,04	0,00	523.833,04	0,00
44	Imobilizações em curso	45.989,70	0,00	45.989,70	0,00
48	Amortizações acumuladas	6.389,51	2.726.277,18	0,00	2.719.887,67
	Totais :	17.001.947,40	2.733.093,06	16.988.742,01	2.719.887,67
51	Património	0,00	462.647,28	0,00	462.647,28
57	Reservas	0,00	3.250,00	0,00	3.250,00
59	Resultados transitados	119.461,61	542.110,90	0,00	422.649,29
	Totais :	119.461,61	1.008.008,18	0,00	888.546,57
62	Fornecimentos e serviços externos	592.930,45	1.040,58	591.889,87	0,00
63	Transf. e subsíd. corr. conced. e prest. sociais	30.000,00	0,00	30.000,00	0,00
64	Custos com o pessoal	410.855,84	1.706,64	409.149,20	0,00
65	Outros custos e perdas operacionais	3.750,00	0,00	3.750,00	0,00
66	Amortizações do exercício	52.433,78	0,00	52.433,78	0,00
68	Custos e perdas financeiros	38,48	0,00	38,48	0,00
69	Custos e perdas extraordinários	13.903,42	5.216,39	8.687,03	0,00
	Totais :	1.103.911,97	7.963,61	1.095.948,36	0,00
73	Proveitos suplementares	1.607,11	2.217,69	0,00	610,58
74	Transferências e subsídios obtidos	27.378,87	1.364.731,89	0,00	1.337.353,02
78	Proveitos e ganhos financeiros	0,00	633,66	0,00	633,66
79	Proveitos e ganhos extraordinários	1.173,12	2.208,31	0,00	1.035,19
	Totais :	30.159,10	1.369.791,55	0,00	1.339.632,45
88	Resultado líquido do exercício	247.471,94	247.471,94	0,00	0,00
	Totais :	247.471,94	247.471,94	0,00	0,00
	Totais Gerais:	40.580.255,38	40.580.255,38	18.450.482,59	18.450.482,59

CI REGIÃO DE AVEIRO

Mês de Apuramentos

Ano: 2013

Conta	Designação	Mov. Débito	Mov. Crédito	Saldo Débito	Saldo Crédito
11	Caixa	3.089.653,81	3.089.653,81	0,00	0,00
12	Depósitos em instituições financeiras	2.027.274,22	1.661.482,00	365.792,22	0,00
	Totais :	5.116.928,03	4.751.135,81	365.792,22	0,00
21	Clientes, contribuintes e utentes	13.090,91	13.090,91	0,00	0,00
22	Fornecedores	579.326,74	591.619,53	0,00	12.292,79
24	Estado e outros entes públicos	162.815,17	174.656,15	0,00	11.840,98
25	Devedores e credores pela execução do orçamento	9.159.776,01	9.159.776,01	0,00	0,00
26	Outros devedores e credores	5.686.732,45	10.720.145,56	0,00	5.033.413,11
27	Acréscimos e diferimentos	1.358.634,05	9.803.503,07	0,00	8.444.869,02
	Totais :	16.960.375,33	30.462.791,23	0,00	13.502.415,90
41	Investimentos financeiros	14.070.500,00	0,00	14.070.500,00	0,00
42	Imobilizações corpóreas	2.355.235,15	6.815,88	2.348.419,27	0,00
43	Imobilizações incorpóreas	523.833,04	0,00	523.833,04	0,00
44	Imobilizações em curso	45.989,70	0,00	45.989,70	0,00
48	Amortizações acumuladas	6.389,51	2.726.277,18	0,00	2.719.887,67
	Totais :	17.001.947,40	2.733.093,06	16.988.742,01	2.719.887,67
51	Património	0,00	462.647,28	0,00	462.647,28
57	Reservas	0,00	3.250,00	0,00	3.250,00
59	Resultados transitados	119.461,61	542.110,90	0,00	422.649,29
	Totais :	119.461,61	1.008.008,18	0,00	888.546,57
62	Fornecimentos e serviços externos	592.930,45	592.930,45	0,00	0,00
63	Transf. e subsíd. corr. conced. e prest. sociais	30.000,00	30.000,00	0,00	0,00
64	Custos com o pessoal	410.855,84	410.855,84	0,00	0,00
65	Outros custos e perdas operacionais	3.750,00	3.750,00	0,00	0,00
66	Amortizações do exercício	52.433,78	52.433,78	0,00	0,00
68	Custos e perdas financeiros	38,48	38,48	0,00	0,00
69	Custos e perdas extraordinários	13.903,42	13.903,42	0,00	0,00
	Totais :	1.103.911,97	1.103.911,97	0,00	0,00
73	Proveitos suplementares	2.217,69	2.217,69	0,00	0,00
74	Transferências e subsídios obtidos	1.364.731,89	1.364.731,89	0,00	0,00
78	Proveitos e ganhos financeiros	633,66	633,66	0,00	0,00
79	Proveitos e ganhos extraordinários	2.208,31	2.208,31	0,00	0,00
	Totais :	1.369.791,55	1.369.791,55	0,00	0,00
81	Resultados operacionais	1.337.963,60	1.337.963,60	0,00	0,00
82	Resultados financeiros	633,66	633,66	0,00	0,00
83	(Resultados correntes)	251.335,93	251.335,93	0,00	0,00
84	Resultados extraordinários	8.687,03	8.687,03	0,00	0,00
88	Resultado líquido do exercício	255.123,78	498.807,87	0,00	243.684,09
	Totais :	1.853.744,00	2.097.428,09	0,00	243.684,09
Totais Gerais:		43.526.159,89	43.526.159,89	17.354.534,23	17.354.534,23



CI REGIÃO DE AVEIRO

Mês de Dezembro

Ano: 2013

Conta	Designação	Mov. Débito	Mov. Crédito	Saldo Débito	Saldo Crédito
11	Caixa	3.089.653,81	3.089.653,81	0,00	0,00
111	Caixa A	3.088.595,13	3.088.595,13	0,00	0,00
118	Fundo Maneio	1.058,68	1.058,68	0,00	0,00
118000381	MARIA ISABEL SARABANDO DA MADALENA	1.058,68	1.058,68	0,00	0,00
12	Depósitos em instituições financeiras	2.027.274,22	1.661.482,00	365.792,22	0,00
1201	Caixa Geral De Depósitos, Sa	2.027.274,22	1.661.482,00	365.792,22	0,00
120101	CIRA- Conta nº 00350710000000243086	1.664.788,20	1.369.485,15	295.303,05	0,00
120102	OPERAÇÃO+MARIA- Conta nº 0035071300000246930	1.388,35	0,00	1.388,35	0,00
120103	POPH	30.244,90	16.000,00	14.244,90	0,00
120109	FEDER Contr./Ruci- Conta nº 003507130000048523090	298.318,51	248.084,80	50.233,71	0,00
120111	EFICIÊNCIA HÍDRIC- Conta nº 00350713000004844306	9.489,93	8.981,12	508,81	0,00
120112	AQUA-ADD - Conta nº 003507130000135253021	23.044,33	18.930,93	4.113,40	0,00
	Totais :	5.116.928,03	4.751.135,81	365.792,22	0,00
21	Clientes, contribuintes e utentes	13.090,91	13.090,91	0,00	0,00
216	Vencimentos	13.090,91	13.090,91	0,00	0,00
22	Fornecedores	579.326,74	591.619,53	0,00	12.292,79
221	Fornecedores, c/c	579.326,74	591.619,53	0,00	12.292,79
2211	Fornecedores, c/c - Mercado Nacional	579.326,74	591.619,53	0,00	12.292,79
2211000001	CAIXA GERAL DE DEPÓSITOS - Ag. Avenida	25,35	25,35	0,00	0,00
2211000005	CGD-CAIXA GERAL DE DEPÓSITOS	13,13	13,13	0,00	0,00
2211000048	PT Comunicações, S.A.	339,72	339,72	0,00	0,00
2211000059	EDP Distribuição Energia, S.A.	9.732,80	11.425,69	0,00	1.692,89
2211000060	CTT - CORREIOS DE PORTUGAL, S.A.	1.004,12	1.185,92	0,00	181,80
2211000070	ARMARO-PORTAS E AUTOMATISMOS, LDA.	73,80	73,80	0,00	0,00
2211000071	INCM-IMPRESA NACIONAL-CASA DA MOEDA, S.A.	453,43	453,43	0,00	0,00
2211000073	ASSOCIAÇÃO DOS AMIGOS DA RIA E DO BARCO MC	0,00	615,00	0,00	615,00
2211000077	GLOBAL NOTÍCIAS PUBLICAÇÕES, S.A. - JN	6.288,94	6.288,94	0,00	0,00
2211000082	DIÁRIO DE AVEIRO	2.472,05	2.472,05	0,00	0,00
2211000087	AIRC-ASSOCIAÇÃO DE INFORMÁTICA DA REGIÃO CI	2.794,56	2.794,56	0,00	0,00
2211000092	BP AVEIRO (P)	19,70	19,70	0,00	0,00
2211000104	SOLIS - IMPORTAÇÃO E EXPORTAÇÃO, LDA.	289,67	289,67	0,00	0,00
2211000108	Staples Portugal - Equipamento de Escritório, S.A.	140,08	140,08	0,00	0,00
2211000112	CAMEEL - C.A.M.E.E.L., LDA.	1.529,09	1.529,09	0,00	0,00
2211000125	CORREIO DO VOUGA-TEMPO NOVO Multimédia	25,00	25,00	0,00	0,00
2211000131	LOJA DOS 150-PEDROSO & BERNARDES, LDA.	22,00	22,00	0,00	0,00
2211000141	CARIMBAVEIRO	18,69	18,69	0,00	0,00
2211000142	PAPELARIA RODRIGUES, LDA.	15,22	15,22	0,00	0,00
2211000145	LATINA-Pasterlaria Central, Lda.	1.721,44	1.721,44	0,00	0,00
2211000155	RAILUX-SOCIEDADE COMERCIAL DE MATERIAL ELÉ	37,47	37,47	0,00	0,00
2211000164	SALITUR-Aluguer e Comércio de Automóveis, S.A.	252,18	252,18	0,00	0,00
2211000167	PARISCÓPIA	205,49	205,49	0,00	0,00
2211000182	HOTEL "AS AMÉRICAS"	1.038,00	1.038,00	0,00	0,00
2211000190	UNIVERSIDADE DE AVEIRO	76.009,17	76.009,17	0,00	0,00
2211000203	SIPEARTE-SILVÉRIO COSTA PEQUENO	837,63	837,63	0,00	0,00
2211000204	BASTOS & BASTOS, LDA.	114,24	114,24	0,00	0,00
2211000218	EDIESTA-Editorial Estarrejense, Lda.	369,00	369,00	0,00	0,00
2211000222	JORNAL SOBERANIA DO POVO EDITORA, S.A.	430,50	430,50	0,00	0,00
2211000223	TERRA NOVA-COOP. DE RADIODIFUSÃO E ACÇÃO C	498,15	498,15	0,00	0,00
2211000229	TBM-TIPOGRAFIA BEIRA-MAR	153,75	153,75	0,00	0,00
2211000233	AUDIODECOR, LDA.	29.935,14	29.935,14	0,00	0,00
2211000238	PAPELAVE O.M. Soc. de Papelarias Aveiro, Lda.	1.194,09	1.194,09	0,00	0,00

CI REGIÃO DE AVEIRO

Mês de Dezembro

Ano: 2013

Conta	Designação	Mov. Débito	Mov. Crédito	Saldo Débito	Saldo Crédito
2211000240	AKI BRICODIS, S.A.	71,19	71,19	0,00	0,00
2211000258	APPLA-ASSOCIAÇÃO PORTUGUESA DE PLANEADOF	70,00	70,00	0,00	0,00
2211000260	GALPAGESTE, LDA.	71,00	71,00	0,00	0,00
2211000265	BONGÁS EXPRESS - COMBUSTÍVEIS, SA	1.251,70	1.251,70	0,00	0,00
2211000277	SALPOENTE-RESTAURANTE	180,50	180,50	0,00	0,00
2211000330	RADIO POPULAR ELECTRODOMESTICOS S.A.	129,98	129,98	0,00	0,00
2211000357	JORNAL DA BAIRRADA	642,00	642,00	0,00	0,00
2211000362	MOVEAVEIRO	205,85	205,85	0,00	0,00
2211000365	TUTTIPROMO-Reste e Ramos, Lda.	8,79	8,79	0,00	0,00
2211000385	CABOVISÃO, s.a.	766,68	766,68	0,00	0,00
2211000393	MULTIPLoS Consultores, Serviços de Gestão, Lda.	3.690,00	3.690,00	0,00	0,00
2211000395	TV-Lar - JOÃO SOUSA FERREIRA	157,81	157,81	0,00	0,00
2211000409	INSPECENTRO	28,18	28,18	0,00	0,00
2211000412	ORDEM DOS TÉCNICOS OFICIAIS DE CONTAS	195,00	195,00	0,00	0,00
2211000416	FERLIMPA	6.937,20	7.515,30	0,00	578,10
2211000420	VORTAL-COMÉRCIO ELECTRÓNICO CONSULTADOR	860,95	860,95	0,00	0,00
2211000532	GESPOST-GESTÃO POSTOS ABASTECIMENTO, LDA.	70,00	70,00	0,00	0,00
2211000609	Walk by Walk, Lda.	2.493,21	2.493,21	0,00	0,00
2211000611	AdRA - Águas da Região de Aveiro	664,39	664,39	0,00	0,00
2211000632	WIRE MAZE - Sistemas de Informação, S.A.	5.106,97	5.106,97	0,00	0,00
2211000639	ANGE - RESTAURANTE BAR / Marco e Pedro Restaura	210,00	210,00	0,00	0,00
2211000640	VIA VERDE PORTUGAL-GESTÃO DE SISTEMAS ELEC	532,75	532,75	0,00	0,00
2211000645	Optimus - Comunicações, S.A.	4.712,36	4.712,36	0,00	0,00
2211000654	ILLIPARK-Parques de Estacionamento, Lda.	1,00	1,00	0,00	0,00
2211000655	FEU VERT	33,96	33,96	0,00	0,00
2211000662	PUBLIDECAL, LDA.	196,80	196,80	0,00	0,00
2211000664	FIG-Indústrias Gráficas, S.A.	1.270,28	1.270,28	0,00	0,00
2211000665	O Mercantelzinho de Fernando Magalhães Lobo	202,70	202,70	0,00	0,00
2211000666	AVEIRO-EXPO Parque de Exposições, E. M.	2.460,00	2.460,00	0,00	0,00
2211000667	Cunha Vaz & Associados	6.150,00	6.150,00	0,00	0,00
2211000671	OPTIRATE SEGUROS	4.236,74	4.236,74	0,00	0,00
2211000682	Antonio Jorge Serra Ferreira	615,00	615,00	0,00	0,00
2211000683	ABIMOTA	73.800,00	73.800,00	0,00	0,00
2211000686	Clube Viajar	2.294,20	2.294,20	0,00	0,00
2211000692	Sport Club-beira-mar	11.070,00	11.070,00	0,00	0,00
2211000694	CCMT-Centro Clinico de Medicina do Trabalho, Lda	1.014,10	1.014,10	0,00	0,00
2211000695	CHURRASCARIA QUERIDA	183,00	183,00	0,00	0,00
2211000699	SCHLECKER PORTUGAL Sociedade Unipessoal, Limitz	3,56	3,56	0,00	0,00
2211000700	CONTROLAUTO Inspeção Automóvel	28,18	28,18	0,00	0,00
2211000711	TIS.PT Consultores em Transportes, Inovação e Sist	205.348,50	205.348,50	0,00	0,00
2211000721	EXPONOR - Feira Internacional do Porto	2.219,93	2.219,93	0,00	0,00
2211000722	DANFIL - Publicidade e Artes Gráficas, Lda.	998,76	998,76	0,00	0,00
2211000723	Ultraimaginação, Lda.	36,90	36,90	0,00	0,00
2211000733	Jervis Pereira - Representações e Consultadoria, L	31.431,42	31.431,42	0,00	0,00
2211000735	Cravo, Fortes, Antão & Associado	1.414,50	1.414,50	0,00	0,00
2211000738	Click by Click, Unipessoal, Lda.	20,00	20,00	0,00	0,00
2211000741	GeoStar	5.671,73	5.671,73	0,00	0,00
2211000749	ADL - Associação de Desenvolvimento do Litoral Ale	180,00	180,00	0,00	0,00
2211000750	Hotel Dom Nuno	76,00	76,00	0,00	0,00
2211000753	FOTOSPORT	12,00	12,00	0,00	0,00
2211000754	Consulado do Porto - República Democrática de São	90,00	90,00	0,00	0,00

CI REGIÃO DE AVEIRO

Mês de Dezembro

Ano: 2013

Conta	Designação	Mov. Débito	Mov. Crédito	Saldo Débito	Saldo Crédito
2211000755	TASQUINHA DE S. LOURENÇO, LDA.	14,00	14,00	0,00	0,00
2211000757	MBA-Marketing e Brindes, Lda.	3.320,64	3.320,64	0,00	0,00
2211000758	PROGLOBAL-Comércio de Produtos Licenciados, Lda.	2.709,69	2.709,69	0,00	0,00
2211000759	In Ílhavo In, Hotelaria Unipessoal, Lda.	1.326,99	1.326,99	0,00	0,00
2211000760	AEVA - Associação para a Educação e Valorização da	18.450,00	27.675,00	0,00	9.225,00
2211000762	Jornal Diário de Coimbra	1.476,00	1.476,00	0,00	0,00
2211000763	JIN TAI COMÉRCIO DE ARTIGOS DE BAZAR, LDA.	3,00	3,00	0,00	0,00
2211000764	Empresa Gráfica Feirense Lda	1.648,20	1.648,20	0,00	0,00
2211000765	Consciente-Comunicação Audiovisual Multimédia	246,00	246,00	0,00	0,00
2211000766	Fabridoce - Doces Regionais, Lda.	778,57	778,57	0,00	0,00
2211000767	COPIDOURO, SA.	30,68	30,68	0,00	0,00
2211000768	PAPELARIA CLAUDIA	1,50	1,50	0,00	0,00
2211000769	ANA SARA DE ALMEIDA SIMÕES UNIPESSOAL, LDA.	10,00	10,00	0,00	0,00
2211000770	RESTAURANTE PALHUÇA	40,00	40,00	0,00	0,00
2211000772	AESTPAV	140,40	140,40	0,00	0,00
2211000773	Central Park Hotel Sofia	644,48	644,48	0,00	0,00
2211000778	CAFETARIA IGUARIAS - Cesar Dos Santos Simões	3,10	3,10	0,00	0,00
2211000779	VILA GALÉ	7,50	7,50	0,00	0,00
2211000780	RIAPARQUE - Padaria e Pastelaria, Lda.	49,20	49,20	0,00	0,00
2211000781	Marta Angélica Bedê - Angel Insufláveis	3.296,40	3.296,40	0,00	0,00
2211000782	AC Palacio del Carmen, Autograph Collection	4.257,00	4.257,00	0,00	0,00
2211000783	Hotel Tryp Santiago	214,50	214,50	0,00	0,00
2211000784	DEBORLA - LOJA DE AVEIRO	2,18	2,18	0,00	0,00
2211000785	EFTA - Escola de Formação Profissional em Turismo	2.882,99	2.882,99	0,00	0,00
2211000789	Exemplos e Destaques Unipessoal LDA	1.783,50	1.783,50	0,00	0,00
2211000792	Luxuspress - Publicações Unipessoal, Lda.	2.460,00	2.460,00	0,00	0,00
2211000793	Mercatil Aveirense, Lda	5,35	5,35	0,00	0,00
2211000794	Grilmar - Construção Civil Com. e Industria, Lda.	2,66	2,66	0,00	0,00
2211000795	Neves & Capota, Lda	20,00	20,00	0,00	0,00
2211000796	Blink Ideas, Lda.	5.872,02	5.872,02	0,00	0,00
2211000797	CLÁUDIA VIANA, UNIPESSOAL, LDA.	7.380,00	7.380,00	0,00	0,00
2211000798	Américo Ferreira Reis	98,40	98,40	0,00	0,00
2211000799	IGFEJ IP Instituto de Gestão Financeira e Equipame	306,00	306,00	0,00	0,00
2211000800	SUPERCOMBADÃO SUPERMERCADOS, LDA.	7,57	7,57	0,00	0,00
2211000801	HOTEL ROSSINI AL TEATRO	560,00	560,00	0,00	0,00
2211000802	CHURRASQUEIRA DO MERCADO, LDA.	61,90	61,90	0,00	0,00
2211000803	Associação DNS.PT	79,95	79,95	0,00	0,00
2211000804	Restaurante 'O Santiago'	967,00	967,00	0,00	0,00
24	Estado e outros entes públicos	162.815,17	174.656,15	0,00	11.840,98
242	Retenção de impostos sobre rendimentos	52.291,01	56.727,75	0,00	4.436,74
2421	Trabalho dependente	48.038,00	51.874,00	0,00	3.836,00
2422	Trabalho independente	4.253,01	4.853,75	0,00	600,74
243	Imposto sobre o valor acrescentado (IVA)	1.948,12	1.948,12	0,00	0,00
2433	IVA Liquidado	487,03	487,03	0,00	0,00
24331	IVA Liq.-Operações Gerais	487,03	487,03	0,00	0,00
243311	IVA Liq.-Op.Ger.-Taxa Reduzida	8,14	8,14	0,00	0,00
2433111	IVA Liq.-Op.Ger.-Tx.Red.-M.Nac.	8,14	8,14	0,00	0,00
243313	IVA Liq.-Op.Ger.-Taxa Normal	478,89	478,89	0,00	0,00
2433131	IVA Liq.-Op.Ger.-Tx.Nor.-M.Nac.	478,89	478,89	0,00	0,00
2435	IVA Apuramento	487,03	487,03	0,00	0,00
24351	IVA Apur. resultante Apur. Normal	487,03	487,03	0,00	0,00

CI REGIÃO DE AVEIRO

Mês de Dezembro

Ano: 2013

Conta	Designação	Mov. Débito	Mov. Crédito	Saldo Débito	Saldo Crédito
2436	IVA a Pagar	974,06	974,06	0,00	0,00
24361	IVA Pagar resultante Apur. Normal	487,03	487,03	0,00	0,00
24361000101	DIRECÇÃO-GERAL DO TESOURO	487,03	487,03	0,00	0,00
24362	IVA a Pagar aguardando processo despesa	487,03	487,03	0,00	0,00
24362000101	DIRECÇÃO-GERAL DO TESOURO	487,03	487,03	0,00	0,00
245	Contribuições para a Segurança Social	108.560,14	115.964,38	0,00	7.404,24
2451	Encargos da entidade	63.068,86	67.922,50	0,00	4.853,64
24511	Encargos da entidade - CGA	8.134,88	8.777,44	0,00	642,56
24511000041	CAIXA GERAL DE APOSENTAÇÕES	8.134,88	8.777,44	0,00	642,56
24513	Encargos da Entidade - ADSE	1.265,67	1.265,67	0,00	0,00
24513000072	ADSE-DIRECÇÃO GERAL DE PROTECÇÃO SOCIAL A	1.265,67	1.265,67	0,00	0,00
24514	Encargos da Entidade - SEGURANÇA SOCIAL	53.668,31	57.879,39	0,00	4.211,08
24514000134	Centro Distrital da Segurança Social de Aveiro	53.668,31	57.879,39	0,00	4.211,08
2452	Encargos do Pessoal	32.400,37	34.950,97	0,00	2.550,60
24521	Encargos do Pessoal - CGA	4.539,96	4.893,37	0,00	353,41
24522	Encargos do Pessoal - ADSE	715,46	787,75	0,00	72,29
24524	Encargos do Pessoal - Taxa social única 11%	27.144,95	29.269,85	0,00	2.124,90
2453	Vencimentos	13.090,91	13.090,91	0,00	0,00
249	Outras tributações	15,90	15,90	0,00	0,00
2491	Restantes Impostos	15,90	15,90	0,00	0,00
25	Devedores e credores pela execução do orçamento	9.159.776,01	9.159.776,01	0,00	0,00
251	Devedores pela execução do orçamento	6.114.192,50	6.114.192,50	0,00	0,00
2511	Devedores execução orçamento - Exercício Corrente	1.353.313,32	1.117.528,43	235.784,89	0,00
251105	Rendimentos da propriedade	21,25	21,25	0,00	0,00
25110502	Juros-Sociedades financeiras	21,25	21,25	0,00	0,00
2511050201	Bancos e outras instituições financeiras	21,25	21,25	0,00	0,00
251106	Transferências correntes	1.303.859,86	1.081.759,01	222.100,85	0,00
25110603	Administração central	658.317,44	562.546,69	95.770,75	0,00
2511060301	Estado	165.429,00	165.429,00	0,00	0,00
251106030101	Fundo de Equilíbrio Financeiro	165.429,00	165.429,00	0,00	0,00
2511060306	Estado-Particip.comunit.projectos co-financiados	486.738,44	390.967,69	95.770,75	0,00
2511060307	Serviços e fundos autónomos	6.150,00	6.150,00	0,00	0,00
25110605	Administração local	645.542,42	519.212,32	126.330,10	0,00
2511060501	Continente	645.542,42	519.212,32	126.330,10	0,00
251106050101	Quotas	338.988,00	269.815,00	69.173,00	0,00
251106050102	Comparticipação camarária	306.554,42	249.397,32	57.157,10	0,00
251107	Venda de bens e serviços correntes	2.704,72	2.704,72	0,00	0,00
25110701	Venda de bens	2.704,72	2.704,72	0,00	0,00
2511070108	Mercadorias	2.704,72	2.704,72	0,00	0,00
251107010801	Electricidade e água	2.704,72	2.704,72	0,00	0,00
251108	Outras receitas correntes	737,80	737,80	0,00	0,00
25110801	Outras	737,80	737,80	0,00	0,00
2511080199	Outras	737,80	737,80	0,00	0,00
251108019999	Diversas	737,80	737,80	0,00	0,00
251110	Transferências de capital	45.989,69	32.305,65	13.684,04	0,00
25111005	Administração local	45.989,69	32.305,65	13.684,04	0,00
2511100501	Continente	45.989,69	32.305,65	13.684,04	0,00
2512	Devedores pela execução do orçamentos findos	3.149.401,31	493.949,44	2.655.451,87	0,00
251206	Transferências correntes	340.400,86	128.957,87	211.442,99	0,00
25120603	Administração central	107.901,63	73.887,86	34.013,77	0,00
2512060306	Estado-Particip.comunit.projectos co-financiados	101.751,63	67.737,86	34.013,77	0,00

CI REGIÃO DE AVEIRO

Mês de Dezembro

Ano: 2013

Conta	Designação	Mov. Débito	Mov. Crédito	Saldo Débito	Saldo Crédito
2512060307	Serviços e fundos autónomos	6.150,00	6.150,00	0,00	0,00
25120605	Administração local	232.499,23	55.070,01	177.429,22	0,00
2512060501	Continente	232.499,23	55.070,01	177.429,22	0,00
251206050101	Quotas	132.356,14	15.918,00	116.438,14	0,00
251206050102	Comparticipação camarária	100.143,09	39.152,01	60.991,08	0,00
251210	Transferências de capital	2.809.000,45	364.991,57	2.444.008,88	0,00
25121003	Administração central	87.524,35	0,00	87.524,35	0,00
2512100307	Estado-Particip.comunitária project.co-financiados	87.524,35	0,00	87.524,35	0,00
25121005	Administração local	2.721.476,10	364.991,57	2.356.484,53	0,00
2512100501	Continente	2.721.476,10	364.991,57	2.356.484,53	0,00
2519	Reflexão de devedores pela execução do orçamento	1.611.477,87	4.502.714,63	0,00	2.891.236,76
252	Credores pela execução do orçamento	3.045.583,51	3.045.583,51	0,00	0,00
2521	Orçamento do exercício	1.431.213,82	1.486.232,69	0,00	55.018,87
252101	Administração Autárquica	1.431.213,82	1.486.232,69	0,00	55.018,87
25210103	ORGÃOS DA ASSOCIAÇÃO	1.431.213,82	1.486.232,69	0,00	55.018,87
2521010301	Despesas com o pessoal	391.142,84	395.996,48	0,00	4.853,64
252101030101	Remunerações certas e permanentes	323.888,31	323.888,31	0,00	0,00
25210103010104	Pessoal quadros-Regime contrato individ. trabalho	87.372,00	87.372,00	0,00	0,00
2521010301010401	Pessoal em funções	87.372,00	87.372,00	0,00	0,00
25210103010106	Pessoal contratado a termo	161.815,63	161.815,63	0,00	0,00
2521010301010601	Pessoal em funções	161.815,63	161.815,63	0,00	0,00
25210103010107	Pessoal em regime de tarefa ou avença	17.733,84	17.733,84	0,00	0,00
25210103010113	Subsídio de refeição	15.461,67	15.461,67	0,00	0,00
25210103010114	Subsídio de férias e de Natal	41.505,17	41.505,17	0,00	0,00
252101030102	Abonos variáveis ou eventuais	6.456,22	6.456,22	0,00	0,00
25210103010204	Ajudas de custo	2.980,12	2.980,12	0,00	0,00
25210103010213	Outros suplementos e prémios	3.476,10	3.476,10	0,00	0,00
2521010301021302	Outros	3.476,10	3.476,10	0,00	0,00
252101030103	Segurança social	60.798,31	65.651,95	0,00	4.853,64
25210103010305	Contribuições para a segurança social	58.813,64	63.667,28	0,00	4.853,64
2521010301030501	Assistência na doença funcionários públicos (ADSE)	1.265,67	1.265,67	0,00	0,00
2521010301030502	Seg. soc. pes. reg. cont. trab. func. púb. (RCTFP)	57.547,97	62.401,61	0,00	4.853,64
2521010301030502	Caixa Geral de Aposentações	7.690,03	8.332,59	0,00	642,56
2521010301030502	Segurança Social - Regime Geral	49.857,94	54.069,02	0,00	4.211,08
25210103010309	Seguros	1.984,67	1.984,67	0,00	0,00
2521010301030901	Seguros acidentes trabalho doenças profissionais	1.984,67	1.984,67	0,00	0,00
2521010302	Aquisição de bens e serviços	560.793,36	573.086,15	0,00	12.292,79
252101030201	Aquisição de bens	3.540,14	3.540,14	0,00	0,00
25210103020102	Combustíveis e lubrificantes	1.540,50	1.540,50	0,00	0,00
2521010302010202	Gasóleo	1.540,50	1.540,50	0,00	0,00
25210103020104	Limpeza e higiene	319,14	319,14	0,00	0,00
25210103020108	Material de escritório	1.283,34	1.283,34	0,00	0,00
25210103020115	Prémios, condecorações e ofertas	44,68	44,68	0,00	0,00
25210103020117	Ferramentas e utensílios	78,89	78,89	0,00	0,00
25210103020121	Outros bens	273,59	273,59	0,00	0,00
252101030202	Aquisição de serviços	557.253,22	569.546,01	0,00	12.292,79
25210103020201	Encargos das instalações	8.629,30	10.322,19	0,00	1.692,89
25210103020202	Limpeza e higiene	6.937,20	7.515,30	0,00	578,10
25210103020203	Conservação de bens	2.784,84	2.784,84	0,00	0,00
25210103020209	Comunicações	6.553,62	6.735,42	0,00	181,80
25210103020212	Seguros	2.252,07	2.252,07	0,00	0,00

CI REGIÃO DE AVEIRO

Mês de Dezembro

Ano: 2013

Conta	Designação	Mov. Débito	Mov. Crédito	Saldo Débito	Saldo Crédito
25210103020213	Deslocações e estadas	15.063,94	15.063,94	0,00	0,00
25210103020214	Estudos, pareceres, projectos e consultadoria	284.395,70	284.395,70	0,00	0,00
2521010302021401	Formação	1.347,18	1.347,18	0,00	0,00
2521010302021404	QCIRA	45.817,50	45.817,50	0,00	0,00
2521010302021406	Geral	7.380,00	7.380,00	0,00	0,00
2521010302021410	Mobilidade	205.348,50	205.348,50	0,00	0,00
2521010302021411	Promoção Protecção Produção Enguias	23.088,02	23.088,02	0,00	0,00
2521010302021412	Aqua-add	1.414,50	1.414,50	0,00	0,00
25210103020215	Formação	518,80	518,80	0,00	0,00
25210103020216	Seminários, exposições e similares	8.377,08	8.377,08	0,00	0,00
25210103020217	Publicidade	133.942,06	143.167,06	0,00	9.225,00
25210103020219	Assistência técnica	3.655,51	3.655,51	0,00	0,00
25210103020220	Outros trabalhos especializados	81.982,32	82.597,32	0,00	615,00
25210103020222	Serviços de saúde	1.014,10	1.014,10	0,00	0,00
25210103020225	Outros serviços	1.146,68	1.146,68	0,00	0,00
2521010304	Transferências correntes	37.709,22	75.581,66	0,00	37.872,44
252101030403	Administração central	4.359,22	4.359,22	0,00	0,00
25210103040305	Serviços e fundos autónomos	4.359,22	4.359,22	0,00	0,00
252101030405	Administração local	0,00	37.872,44	0,00	37.872,44
25210103040501	Continente	0,00	37.872,44	0,00	37.872,44
2521010304050101	Municípios	0,00	37.872,44	0,00	37.872,44
252101030407	Instituições sem fins lucrativos	31.800,00	31.800,00	0,00	0,00
25210103040701	Instituições sem fins lucrativos	31.800,00	31.800,00	0,00	0,00
252101030409	Resto do mundo	1.550,00	1.550,00	0,00	0,00
25210103040901	União Europeia-Instituições	1.550,00	1.550,00	0,00	0,00
2521010306	Outras despesas correntes	22.571,29	22.571,29	0,00	0,00
252101030602	Diversas	22.571,29	22.571,29	0,00	0,00
25210103060201	Impostos e taxas	32,00	32,00	0,00	0,00
25210103060203	Outras	22.539,29	22.539,29	0,00	0,00
2521010306020301	Outras restituições	21.707,78	21.707,78	0,00	0,00
2521010306020302	IVA pago	487,03	487,03	0,00	0,00
2521010306020304	Serviços bancários	38,48	38,48	0,00	0,00
2521010306020305	Outras	306,00	306,00	0,00	0,00
2521010307	Aquisição de bens de capital	54.005,54	54.005,54	0,00	0,00
252101030701	Investimentos	54.005,54	54.005,54	0,00	0,00
25210103070107	Equipamento de informática	3.702,89	3.702,89	0,00	0,00
25210103070108	Software informático	4.850,50	4.850,50	0,00	0,00
25210103070109	Equipamento administrativo	5.600,15	5.600,15	0,00	0,00
25210103070113	Investimentos incorpóreos	39.852,00	39.852,00	0,00	0,00
2521010307011303	CARTOGRAFIA	39.852,00	39.852,00	0,00	0,00
2521010309	Activos financeiros	364.991,57	364.991,57	0,00	0,00
252101030907	Acções e outras participações	364.991,57	364.991,57	0,00	0,00
25210103090706	Admin.pública-Admin.central-Serv. fund. aut.-POLIS	364.991,57	364.991,57	0,00	0,00
2522	Orçamento de exercícios findos	24.238,83	103.898,17	0,00	79.659,34
252201	Administração Autárquica	24.238,83	103.898,17	0,00	79.659,34
25220103	ORGÃOS DA ASSOCIAÇÃO	24.238,83	103.898,17	0,00	79.659,34
2522010301	Despesas com o pessoal	4.255,22	4.255,22	0,00	0,00
252201030103	Segurança social	4.255,22	4.255,22	0,00	0,00
25220103010305	Contribuições para a segurança social	4.255,22	4.255,22	0,00	0,00
2522010301030502	Seg. soc. pes. reg. cont. trab. func. púb. (RCTFP)	4.255,22	4.255,22	0,00	0,00
2522010301030502	Caixa Geral de Aposentações	444,85	444,85	0,00	0,00

CI REGIÃO DE AVEIRO

Mês de Dezembro

Ano: 2013

Conta	Designação	Mov. Débito	Mov. Crédito	Saldo Débito	Saldo Crédito
2522010301030502	Segurança Social - Regime Geral	3.810,37	3.810,37	0,00	0,00
2522010302	Aquisição de bens e serviços	17.233,61	17.233,61	0,00	0,00
252201030201	Aquisição de bens	45,21	45,21	0,00	0,00
25220103020102	Combustíveis e lubrificantes	45,21	45,21	0,00	0,00
2522010302010202	Gasóleo	45,21	45,21	0,00	0,00
252201030202	Aquisição de serviços	17.188,40	17.188,40	0,00	0,00
25220103020201	Encargos das instalações	1.767,89	1.767,89	0,00	0,00
25220103020220	Outros trabalhos especializados	15.420,51	15.420,51	0,00	0,00
2522010304	Transferências correntes	2.750,00	2.750,00	0,00	0,00
252201030407	Instituições sem fins lucrativos	2.750,00	2.750,00	0,00	0,00
25220103040701	Instituições sem fins lucrativos	2.750,00	2.750,00	0,00	0,00
2522010308	Transferências de capital	0,00	79.659,34	0,00	79.659,34
252201030805	Administração local	0,00	79.659,34	0,00	79.659,34
25220103080501	Continente	0,00	79.659,34	0,00	79.659,34
2522010308050101	Municípios	0,00	79.659,34	0,00	79.659,34
2529	Reflexão de credores pela execução do orçamento	1.590.130,86	1.455.452,65	134.678,21	0,00
26	Outros devedores e credores	5.686.732,45	10.720.145,56	0,00	5.033.413,11
261	Fornecedores de imobilizado	54.422,29	54.422,29	0,00	0,00
2611	Fornecedores de imobilizado, c/c	54.422,29	54.422,29	0,00	0,00
26111	Fornecedores imobilizado - Mercado Nacional	54.422,29	54.422,29	0,00	0,00
26111000073	ASSOCIAÇÃO DOS AMIGOS DA RIA E DO BARCO MO	430,50	430,50	0,00	0,00
26111000087	AIRC-ASSOCIAÇÃO DE INFORMÁTICA DA REGIÃO CI	4.444,60	4.444,60	0,00	0,00
26111000112	CAMEEL - C.A.M.E.E.L., LDA.	344,40	344,40	0,00	0,00
26111000184	Continente Hipermercados, S.A.	279,80	279,80	0,00	0,00
26111000185	ESTEREOFOTO, S.A.	4.428,00	4.428,00	0,00	0,00
26111000421	CIL - CENTRO DE INFORMÁTICA, S.A.	4.394,79	4.394,79	0,00	0,00
26111000604	ExtinLândia	2.535,02	2.535,02	0,00	0,00
26111000740	SOCARTO - Sociedade de Levantamentos Topo-Cartogr	35.424,00	35.424,00	0,00	0,00
26111000790	OFFICE NOW-Mobiliário de Escritório e Armazém	2.141,18	2.141,18	0,00	0,00
262	Pessoal	314.193,46	314.193,46	0,00	0,00
2621	Remunerações a pagar membros órgãos autárquicos	4.719,75	4.719,75	0,00	0,00
26211	Rem. membros órgãos autárq.-Senhas presença/Aj.Cus	4.719,75	4.719,75	0,00	0,00
2622	Remunerações a pagar ao pessoal	307.890,94	307.890,94	0,00	0,00
26221	Pessoal do Quadro	50,68	50,68	0,00	0,00
26222	Pessoal em qualquer outra situação	200.628,54	200.628,54	0,00	0,00
262221	Pessoal com contrato a termo Certo	72.287,08	72.287,08	0,00	0,00
262222	Outras Situações	128.341,46	128.341,46	0,00	0,00
26223	Pessoal com contrato por tempo Indeterminado	107.211,72	107.211,72	0,00	0,00
2626	Cauções do pessoal	15,90	15,90	0,00	0,00
2629	Outras operações com o pessoal	1.566,87	1.566,87	0,00	0,00
2629000287	ADRIANA OVÍDIO APÓSTOLO JACOB	103,45	103,45	0,00	0,00
2629000341	JOSÉ AGOSTINHO RIBAU ESTEVES	1.286,41	1.286,41	0,00	0,00
2629000383	JOSÉ ALBERTO MONTEIRO AUGUSTO DOS ANJOS	177,01	177,01	0,00	0,00
264	Administração autárquica	924.031,34	606.587,98	317.443,36	0,00
2642	Municípios	924.031,34	606.587,98	317.443,36	0,00
2642000006	MUNICÍPIO DE OVAR	78.099,99	72.815,05	5.284,94	0,00
2642000011	MUNICÍPIO DE OLIVEIRA DO BAIRRO	50.807,56	50.807,56	0,00	0,00
2642000016	MUNICÍPIO DE ÁGUEDA	77.619,49	76.369,49	1.250,00	0,00
2642000017	MUNICÍPIO DE ÍLHAVO	63.183,71	63.183,71	0,00	0,00
2642000018	MUNICÍPIO DA MURTOSA	80.820,01	80.820,01	0,00	0,00
2642000022	MUNICÍPIO (NÃO USAR)	32.517,22	32.517,22	0,00	0,00

CI REGIÃO DE AVEIRO

Mês de Dezembro

Ano: 2013

Conta	Designação	Mov. Débito	Mov. Crédito	Saldo Débito	Saldo Crédito
2642000025	MUNICÍPIO DE ALBERGARIA-A-VELHA	51.740,81	51.740,81	0,00	0,00
2642000027	MUNICÍPIO DE VAGOS	84.297,42	38.218,00	46.079,42	0,00
2642000111	MUNICÍPIO DE SEVER DO VOUGA	40.494,34	40.494,34	0,00	0,00
2642000121	MUNICÍPIO DE AVEIRO	254.989,00	0,00	254.989,00	0,00
2642000174	MUNICÍPIO DE ESTARREJA	37.189,26	32.269,26	4.920,00	0,00
2642000427	MUNICÍPIO DE ANADIA	72.272,53	67.352,53	4.920,00	0,00
268	Devedores e credores diversos	4.394.085,36	9.744.941,83	0,00	5.350.856,47
2681	Devedores de Rendimentos de Propriedade	21,25	21,25	0,00	0,00
26811	Juros de Depósitos à Ordem	21,25	21,25	0,00	0,00
26811000005	CGD-CAIXA GERAL DE DEPÓSITOS	21,25	21,25	0,00	0,00
2682	Devedores de transferências para autarquias locais	3.565.624,24	991.830,84	2.573.793,40	0,00
26821	Estado	168.133,72	168.133,72	0,00	0,00
26821000004	DGAL - Direção-Geral das Autarquias Locais	165.429,00	165.429,00	0,00	0,00
26821000439	ARH - Administração da Região Hidrográfica do Cent	2.704,72	2.704,72	0,00	0,00
26822	Município	2.721.476,10	364.991,57	2.356.484,53	0,00
26822000011	MUNICÍPIO DE OLIVEIRA DO BAIRRO	136.771,34	0,00	136.771,34	0,00
26822000016	MUNICÍPIO DE ÁGUEDA	96.706,33	0,00	96.706,33	0,00
26822000017	MUNICÍPIO DE ÍLHAVO	188.627,33	0,00	188.627,33	0,00
26822000018	MUNICÍPIO DA MURTOSA	179.072,50	0,00	179.072,50	0,00
26822000027	MUNICÍPIO DE VAGOS	468.271,84	364.991,57	103.280,27	0,00
26822000121	MUNICÍPIO DE AVEIRO	1.236.318,10	0,00	1.236.318,10	0,00
26822000174	MUNICÍPIO DE ESTARREJA	415.708,66	0,00	415.708,66	0,00
26823	Dev. Div. - Fundos comunitários	676.014,42	458.705,55	217.308,87	0,00
2682302	Fundos Comunitários - Formação	16.922,06	16.922,06	0,00	0,00
2682302000419	QREN - POPH - Programa Operacional Potencial Humar	16.922,06	16.922,06	0,00	0,00
2682303	Fundos Comunitários - Operação +Maria 2008-2009	87.524,35	0,00	87.524,35	0,00
2682303000537	IFDR - INSTITUTO FINANCEIRO PARA O DESENVOLV	87.524,35	0,00	87.524,35	0,00
2682305	Fundos Comunitários - Contratualização	192.922,56	154.800,30	38.122,26	0,00
2682305000537	IFDR - INSTITUTO FINANCEIRO PARA O DESENVOLV	192.922,56	154.800,30	38.122,26	0,00
2682306	Fundos Comunitários - Eficiência Hídrica	1.630,98	1.630,98	0,00	0,00
2682306000537	IFDR - INSTITUTO FINANCEIRO PARA O DESENVOLV	1.630,98	1.630,98	0,00	0,00
2682307	Fundos Comunitários - GAC-RA	63.895,07	63.895,07	0,00	0,00
2682307000642	IFAP-Instituto de Financiamento da Agricultura e P	63.895,07	63.895,07	0,00	0,00
2682308	Fundos Comunitários - Promoção, Proteção Enguias	14.078,06	7.039,03	7.039,03	0,00
2682308000642	IFAP-Instituto de Financiamento da Agricultura e P	14.078,06	7.039,03	7.039,03	0,00
2682309	Fundos Comunitários - INTERREG - Aqua-add	39.078,80	19.210,27	19.868,53	0,00
2682309000756	GEMEENTE EINDHOVEN-Municipality of Eindhoven	39.078,80	19.210,27	19.868,53	0,00
2682310	Fundos Comunitários - RUCI	167.623,51	102.868,81	64.754,70	0,00
2682310000537	IFDR - INSTITUTO FINANCEIRO PARA O DESENVOLV	167.623,51	102.868,81	64.754,70	0,00
2682311	Fundos Comunitários - Campanha Promoc. Prod.Ria	53.394,15	53.394,15	0,00	0,00
2682311000642	IFAP-Instituto de Financiamento da Agricultura e P	53.394,15	53.394,15	0,00	0,00
2682312	Fundos Comunitários - QCIRA	38.944,88	38.944,88	0,00	0,00
2682312000537	IFDR - INSTITUTO FINANCEIRO PARA O DESENVOLV	38.944,88	38.944,88	0,00	0,00
2684	Credores de transferências das autarquias locais	41.970,70	159.502,49	0,00	117.531,79
26841	Cred. Div. - Serviços e Fundos Autónomos	9.220,70	9.220,70	0,00	0,00
26841000101	DIRECÇÃO-GERAL DO TESOURO	8.086,48	8.086,48	0,00	0,00
2684101	Cred. p/ Atribuição transf. S.F.Aut- Efic. Hídrica	1.134,22	1.134,22	0,00	0,00
2684101000190	UNIVERSIDADE DE AVEIRO	1.134,22	1.134,22	0,00	0,00
26842	Cred. Div. - Municípios	0,00	117.531,79	0,00	117.531,79
2684202	Cred. p/ Atribuição transf. - Operação +Maria	0,00	79.659,35	0,00	79.659,35
2684202000006	MUNICÍPIO DE OVAR	0,00	8.295,22	0,00	8.295,22

CI REGIÃO DE AVEIRO

Mês de Dezembro

Ano: 2013

Conta	Designação	Mov. Débito	Mov. Crédito	Saldo Débito	Saldo Crédito
2684202000011	MUNICÍPIO DE OLIVEIRA DO BAIRRO	0,00	7.387,60	0,00	7.387,60
2684202000016	MUNICÍPIO DE ÁGUEDA	0,00	7.862,65	0,00	7.862,65
2684202000017	MUNICÍPIO DE ÍLHAVO	0,00	6.149,12	0,00	6.149,12
2684202000018	MUNICÍPIO DA MURTOSA	0,00	5.267,60	0,00	5.267,60
2684202000024	MUNICÍPIO DE MIRA	0,00	5.862,06	0,00	5.862,06
2684202000025	MUNICÍPIO DE ALBERGARIA-A-VELHA	0,00	7.943,42	0,00	7.943,42
2684202000027	MUNICÍPIO DE VAGOS	0,00	5.581,41	0,00	5.581,41
2684202000111	MUNICÍPIO DE SEVER DO VOUGA	0,00	5.784,49	0,00	5.784,49
2684202000121	MUNICÍPIO DE AVEIRO	0,00	6.202,09	0,00	6.202,09
2684202000174	MUNICÍPIO DE ESTARREJA	0,00	7.893,33	0,00	7.893,33
2684202000427	MUNICÍPIO DE ANADIA	0,00	5.430,36	0,00	5.430,36
2684203	Cred. p/ Atribuição transf.- RUCI	0,00	37.872,44	0,00	37.872,44
2684203000006	MUNICÍPIO DE OVAR	0,00	8.123,45	0,00	8.123,45
2684203000016	MUNICÍPIO DE ÁGUEDA	0,00	2.210,00	0,00	2.210,00
2684203000017	MUNICÍPIO DE ÍLHAVO	0,00	7.228,40	0,00	7.228,40
2684203000025	MUNICÍPIO DE ALBERGARIA-A-VELHA	0,00	4.075,75	0,00	4.075,75
2684203000111	MUNICÍPIO DE SEVER DO VOUGA	0,00	5.378,38	0,00	5.378,38
2684203000121	MUNICÍPIO DE AVEIRO	0,00	1.306,88	0,00	1.306,88
2684203000174	MUNICÍPIO DE ESTARREJA	0,00	5.520,58	0,00	5.520,58
2684203000427	MUNICÍPIO DE ANADIA	0,00	4.029,00	0,00	4.029,00
26843	Cred. Div - Associações Privadas	32.750,00	32.750,00	0,00	0,00
26843000619	Cooperativa Cultural e Recreativa da Gafanha da Na	3.000,00	3.000,00	0,00	0,00
26843000622	Sport Clube Alba	300,00	300,00	0,00	0,00
26843000624	Sporting Clube de Aveiro	3.000,00	3.000,00	0,00	0,00
26843000625	Afís/Ovar-Atletas Fim de Semana	3.000,00	3.000,00	0,00	0,00
26843000626	CINE-CLUBE DE AVANCA	3.000,00	3.000,00	0,00	0,00
26843000674	d' Orfeu - Associação Cultural	3.000,00	3.000,00	0,00	0,00
26843000724	Orquestra Típica de Águeda	2.450,00	2.450,00	0,00	0,00
26843000730	Viking Kayak Clube	2.000,00	2.000,00	0,00	0,00
26843000731	Grupo Foiclórico de Santo António de Vagos	3.000,00	3.000,00	0,00	0,00
26843000774	Associação de Ciclismo de Aveiro	3.000,00	3.000,00	0,00	0,00
26843000775	Apoma-Assoc. de Produtores de Ovos Moles de Aveiro	3.000,00	3.000,00	0,00	0,00
26843000776	As Andorinhas de S. Silvestre	2.000,00	2.000,00	0,00	0,00
26843000777	Associação Desportiva Recreativa Educativa da Palh	2.000,00	2.000,00	0,00	0,00
2688	Outros devedores diversos	13.037,80	13.037,80	0,00	0,00
26881	ODD - Diversos	13.037,80	13.037,80	0,00	0,00
26881000513	POLIS LITORAL - Ria de Aveiro	12.300,00	12.300,00	0,00	0,00
26881000671	OPTIRATE SEGUROS	88,49	88,49	0,00	0,00
26881000698	FARNET Support Unit	612,41	612,41	0,00	0,00
26881000723	Ultramaginação, Lda.	36,90	36,90	0,00	0,00
2689	Outros credores diversos	773.431,37	8.580.549,45	0,00	7.807.118,08
26892	OCD - Operações de tesouraria	6.108,23	6.108,23	0,00	0,00
268921001	Municípios (OT)	6.108,23	6.108,23	0,00	0,00
26894	OCD - Prestação de serviços	20.336,70	20.336,70	0,00	0,00
26894000350	ANA ISABEL DA COSTA SANTOS	1.347,18	1.347,18	0,00	0,00
26894000545	MÁRIO MIGUEL FÉLIX PINTO DO COUTO	17.733,84	17.733,84	0,00	0,00
26894000787	VIRGÍNIA DA SILVA VALENTE PINHO	1.255,68	1.255,68	0,00	0,00
26895	OCD - Restituições	13.621,30	13.621,30	0,00	0,00
26895000419	QREN - POPH - Programa Operacional Potencial Humar	3.994,14	3.994,14	0,00	0,00
26895000537	IFDR - INSTITUTO FINANCEIRO PARA O DESENVOLV	9.627,16	9.627,16	0,00	0,00
26896	OCD - Quotizações / Participações	733.333,14	8.540.451,22	0,00	7.807.118,08

CI REGIÃO DE AVEIRO

Mês de Dezembro

Ano: 2013

Conta	Designação	Mov. Débito	Mov. Crédito	Saldo Débito	Saldo Crédito
26896000513	POLIS LITORAL - Ria de Aveiro	729.983,14	8.143.351,22	0,00	7.413.368,08
26896000540	Comunidade Portuária de Aveiro	1.200,00	1.200,00	0,00	0,00
26896000633	PCI Parque de Ciência e Inovação. S.A.	0,00	393.750,00	0,00	393.750,00
26896000669	A.F.M. Associação Forum Mar Centro	600,00	600,00	0,00	0,00
26896000786	RETE-Associazione per la Collabozione tra Porti e	1.550,00	1.550,00	0,00	0,00
26899	OCD - Diversos	32,00	32,00	0,00	0,00
26899000788	Antonio Paulo Nunes Coelho da Rocha	32,00	32,00	0,00	0,00
27	Acréscimos e diferimentos	1.358.634,05	9.803.503,07	0,00	8.444.869,02
271	Acréscimos de proveitos	361.398,66	131.928,10	229.470,56	0,00
2715	Ac. Prov-Estado-Partic.comunit. project.co-financ	224.156,80	130.320,99	93.835,81	0,00
27151	Ac. Prov-Projeto Campanha Promocional	35.572,23	18.805,50	16.766,73	0,00
27153	Ac. Prov-Projeto Formação Formadores/Form. Acção	12.927,92	12.927,92	0,00	0,00
27155	Ac. Prov. Projecto - GAC RA	18.811,80	6.262,49	12.549,31	0,00
27157	Ac. Prov. Projecto - Assistência Técnica	46.328,94	16.888,87	29.440,07	0,00
27158	Ac. Prov. Projecto - RUCI	73.495,64	59.473,77	14.021,87	0,00
27159	Ac. Prov. Projecto - Aqua-add	37.020,27	15.962,44	21.057,83	0,00
2716	Ac. Prov-Compartic. Projecto - Municípios	135.634,75	0,00	135.634,75	0,00
27162	Ac. Prov. Compartic. Prop. Projecto - GAC RA	27.528,80	0,00	27.528,80	0,00
27165	Ac. Prov. Compartic. Prop. Projecto - Enguias RA	20.272,40	0,00	20.272,40	0,00
27166	Ac. Prov. Compartic. Prop. Projecto - PRORIA	19.507,80	0,00	19.507,80	0,00
27167	Ac. Prov. Compartic. Prop. Projeto - Campanha Prom	44.196,54	0,00	44.196,54	0,00
27168	Ac. Prov. Compartic. Prop. Projeto - RUCI	24.129,21	0,00	24.129,21	0,00
2719	Outros acréscimos de proveitos	1.607,11	1.607,11	0,00	0,00
272	Custos diferidos	377.585,49	374.079,06	3.506,43	0,00
2729	Outros custos diferidos	377.585,49	374.079,06	3.506,43	0,00
27291	OCD - Seguros diferidos	4.977,45	2.464,66	2.512,79	0,00
27299	OCD - Diversos	372.608,04	371.614,40	993,64	0,00
273	Acréscimos de custos	72.277,76	131.691,05	0,00	59.413,29
2732	Remunerações a liquidar	25.245,65	83.528,28	0,00	58.282,63
27321	Sub. férias + férias	20.770,96	68.356,10	0,00	47.585,14
27322	Encargos c/ fêria e sub. férias	4.474,69	15.172,18	0,00	10.697,49
2739	Outros acréscimos de custos	47.032,11	48.162,77	0,00	1.130,66
27391	Transferências - Projectos	39.006,66	39.006,66	0,00	0,00
2739107	Eficiência Hídrica -Transferência p/ Câmaras / UA	1.134,22	1.134,22	0,00	0,00
2739108	RUCI - Transferência p/ Câmaras / UA	37.872,44	37.872,44	0,00	0,00
27392	Comunicação	389,34	778,64	0,00	389,30
27399	Diversos	7.636,11	8.377,47	0,00	741,36
274	Proveitos diferidos	547.372,14	9.165.804,86	0,00	8.618.432,72
2745	Subsídios para investimentos	523.136,12	9.141.568,84	0,00	8.618.432,72
27451	Administrações Públicas	0,00	8.451.116,46	0,00	8.451.116,46
274512	Administração Autárquica	0,00	8.451.116,46	0,00	8.451.116,46
2745121	Transferências das CM - CSoc.POLIS Litoral Ria Av	0,00	8.451.116,46	0,00	8.451.116,46
27453	Entidades Financiadoras	523.136,12	690.452,38	0,00	167.316,26
274531	FEDER	374.846,78	542.163,04	0,00	167.316,26
27453105	Operação +Maria	11.828,97	20.357,82	0,00	8.528,85
27453106	Contratualização - Assistência Técnica	100.851,87	181.541,72	0,00	80.689,85
274531061	Contratualização - Assist. Técnica - Adiantamento	854,75	79.606,79	0,00	78.752,04
274531062	Contratualização - Assist. Técnica - Ped. Reembols	99.997,12	101.934,93	0,00	1.937,81
27453107	ECTRI	22.815,98	91.263,89	0,00	68.447,91
27453108	Eficiência Hídrica - POVT - FEDER	1.134,22	1.134,22	0,00	0,00
27453109	Aqua-add - INTERREG IV C - FEDER	35.830,97	35.830,97	0,00	0,00

CI REGIÃO DE AVEIRO

Mês de Dezembro

Ano: 2013

Conta	Designação	Mov. Débito	Mov. Crédito	Saldo Débito	Saldo Crédito
27453110	RUCI - FEDER	163.439,89	173.089,54	0,00	9.649,65
27453111	QCIRA - FEDER	38.944,88	38.944,88	0,00	0,00
274532	FSE	16.922,06	16.922,06	0,00	0,00
27453202	Formação POPH	16.922,06	16.922,06	0,00	0,00
274536	FEP - Fundo Europeu das Pescas	131.367,28	131.367,28	0,00	0,00
27453601	IFAP - GAC-RA	63.895,07	63.895,07	0,00	0,00
27453602	IFAP - Promoção Proteção Enguias	14.078,06	14.078,06	0,00	0,00
27453603	IFAP - Campanha Promocional Produtos Ria	53.394,15	53.394,15	0,00	0,00
2749	Outros proveitos diferidos	24.236,02	24.236,02	0,00	0,00
27499	OPD - Diversos	24.236,02	24.236,02	0,00	0,00
Totais :		16.960.375,33	30.462.791,23	6.150.128,72	19.652.544,62
41	Investimentos financeiros	14.070.500,00	0,00	14.070.500,00	0,00
411	Partes de capital	14.070.500,00	0,00	14.070.500,00	0,00
4114	Socied. e quase sociedad. não financeiras-Públicas	14.070.500,00	0,00	14.070.500,00	0,00
4114101	Polis Litoral Ria de Aveiro, S.A.	13.508.000,00	0,00	13.508.000,00	0,00
4114201	PCI - Parque de Ciência e Inovação, S.A.	562.500,00	0,00	562.500,00	0,00
42	Imobilizações corpóreas	2.355.235,15	6.815,88	2.348.419,27	0,00
422	Edifícios e outras construções	642.432,13	0,00	642.432,13	0,00
4221	Edifícios	152.818,90	0,00	152.818,90	0,00
42211	Sede da CIM Reg. Aveiro	152.818,90	0,00	152.818,90	0,00
4222	Outras construções	489.613,23	0,00	489.613,23	0,00
422201	ECTRI	489.613,23	0,00	489.613,23	0,00
423	Equipamento básico	971.436,28	0,00	971.436,28	0,00
42301	ECTRI - Equipamento metalomecânico	951.451,04	0,00	951.451,04	0,00
42302	ECTRI - Equipamento de Laboratório	19.985,24	0,00	19.985,24	0,00
424	Equipamento transporte	338.566,47	0,00	338.566,47	0,00
4241	Automóveis Ligeiros	338.566,47	0,00	338.566,47	0,00
424101	Viatura Hyundai	32.370,19	0,00	32.370,19	0,00
424102	Viatura Rover	3.250,00	0,00	3.250,00	0,00
424103	Viatura MAN 27-81-IG	151.473,14	0,00	151.473,14	0,00
424104	Viatura MAN 27-82-IG	151.473,14	0,00	151.473,14	0,00
425	Ferramentas e utensílios	281,00	0,00	281,00	0,00
42501	Ferramentas e utensílios - Geral	281,00	0,00	281,00	0,00
426	Equipamento administrativo	352.885,16	6.815,88	346.069,28	0,00
4261	Equipamento Informático Hardware	155.170,25	6.282,92	148.887,33	0,00
426101	Eq. Inform. Hardware - Geral	28.771,46	1.893,63	26.877,83	0,00
426102	Eq. Inform. Hardware - Operação +Maria	24.889,63	0,00	24.889,63	0,00
426103	Eq. Inform. Hardware - SIGRia/Cartografia	80.229,01	3.216,17	77.012,84	0,00
426104	Eq. Inform. Hardware - Assistência Técnica	12.858,12	586,56	12.271,56	0,00
426105	Eq. Inform. Hardware - GAC	3.438,07	586,56	2.851,51	0,00
426106	Eq. Inform. Hardware - RUCI	4.983,96	0,00	4.983,96	0,00
4262	Equipamento Informático Software/Ria On Line	102.856,25	0,00	102.856,25	0,00
426201	Eq. Inform. Software - Geral	9.690,44	0,00	9.690,44	0,00
426202	Eq. Inform. Software - Operação +Maria	10.309,72	0,00	10.309,72	0,00
426203	Eq. Inform. Software - SIGRia	69.878,16	0,00	69.878,16	0,00
426204	Eq. Inform. Software - Assist. Técnica	9.031,39	0,00	9.031,39	0,00
426205	Eq. Inform. Software - GAC	916,07	0,00	916,07	0,00
426206	Eq. Inform. Software - RUCI	3.030,47	0,00	3.030,47	0,00
4263	Equipamento de telecomunicações	6.456,15	0,00	6.456,15	0,00
426301	Eq. de telecomunicações - Geral	6.456,15	0,00	6.456,15	0,00
4264	Equipamento, material de escritório e reprografia	66.400,27	0,00	66.400,27	0,00

CI REGIÃO DE AVEIRO

Mês de Dezembro

Ano: 2013

Conta	Designação	Mov. Débito	Mov. Crédito	Saldo Débito	Saldo Crédito
42641	Mobiliário	53.363,91	0,00	53.363,91	0,00
4264101	Mobiliário - Geral	42.708,17	0,00	42.708,17	0,00
4264103	ECTRI - Mobiliário	8.199,60	0,00	8.199,60	0,00
4264104	Mobiliário - Assistência Técnica	314,96	0,00	314,96	0,00
4264105	Mobiliário - RUCI	2.141,18	0,00	2.141,18	0,00
42642	Máquinas de escritório	57,00	0,00	57,00	0,00
4264201	Máquinas de escritório - Geral	57,00	0,00	57,00	0,00
42643	Equipamento de Reprografia	12.979,36	0,00	12.979,36	0,00
4264301	Equipamento de Reprografia - Geral	1.979,36	0,00	1.979,36	0,00
4264302	Equipamento de Reprografia - Assistência Técnica	11.000,00	0,00	11.000,00	0,00
4265	Aparelhagens e máquinas electrónicas	1.133,20	532,96	600,24	0,00
42651	Ap. e máq. electr. - Equip. fotográfico e cinemato	1.133,20	532,96	600,24	0,00
4265102	Ap. e máq. electr. - Equip. fotográfico-As.Técnica	567,40	532,96	34,44	0,00
4265103	Ap. e máq. electr. - Equip. fotográfico, cin-RUCI	565,80	0,00	565,80	0,00
4266	Equipamento de conforto e higiene	1.251,87	0,00	1.251,87	0,00
42661	Artigos e utensílios de decoração e conforto	129,98	0,00	129,98	0,00
4266101	Artigos e utensílios de decor. e conforto - Geral	129,98	0,00	129,98	0,00
42662	Equipamento de ar condicionado e de aquecimento	1.121,89	0,00	1.121,89	0,00
4266201	Eq. de ar condicionado e de aquecimento - Geral	1.121,89	0,00	1.121,89	0,00
4267	Equipamento de sinalização, alarme e segurança	2.184,48	0,00	2.184,48	0,00
42671	Equipamento de alarme	2.184,48	0,00	2.184,48	0,00
4269	Outro Eq. Administrativo	17.432,69	0,00	17.432,69	0,00
426901	Outro Eq. Administrativo - Geral	17.432,69	0,00	17.432,69	0,00
429	Outras imobilizações corpóreas	49.634,11	0,00	49.634,11	0,00
4291	Outras imobilizações corpóreas - Sites	48.921,03	0,00	48.921,03	0,00
429101	OIC - Sites PAD	28.853,17	0,00	28.853,17	0,00
429102	OIC - Portal CIM - Op. +Maria	20.067,86	0,00	20.067,86	0,00
4299	Outras imobilizações corpóreas - Diversos	713,08	0,00	713,08	0,00
42991	Outras imobilizações corpóreas - Geral	713,08	0,00	713,08	0,00
4299101	Extintores	334,83	0,00	334,83	0,00
4299102	Material sinalética	378,25	0,00	378,25	0,00
43	Imobilizações incorpóreas	523.833,04	0,00	523.833,04	0,00
432	Despesas de investigação e desenvolvimento	520.269,93	0,00	520.269,93	0,00
43201	SIG-Consultoria	23.291,87	0,00	23.291,87	0,00
43202	Unir@Ria (Plano Intermunicipal Ordena/ Ria Aveiro)	169.247,20	0,00	169.247,20	0,00
43203	Cartografia Digital	327.730,86	0,00	327.730,86	0,00
433	Propriedade industrial e outros direitos	3.563,11	0,00	3.563,11	0,00
43301	Logotipos	3.563,11	0,00	3.563,11	0,00
44	Imobilizações em curso	45.989,70	0,00	45.989,70	0,00
443	Imobilizações em curso imobilizações incorpóreas	45.989,70	0,00	45.989,70	0,00
44301	Cartografia Topográfica Oficial 10K	45.989,70	0,00	45.989,70	0,00
48	Amortizações acumuladas	6.389,51	2.726.277,18	0,00	2.719.887,67
482	De imobilizações corpóreas	6.389,51	2.202.854,70	0,00	2.196.465,19
4822	Edifícios e outras construções	0,00	519.614,19	0,00	519.614,19
48221	Edifícios	0,00	103.442,95	0,00	103.442,95
482211	Sede da CIM Reg. Aveiro	0,00	103.442,95	0,00	103.442,95
48222	Outras construções	0,00	416.171,24	0,00	416.171,24
4822201	ECTRI	0,00	416.171,24	0,00	416.171,24
4823	Equipamento básico	0,00	971.436,28	0,00	971.436,28
482301	ECTRI - Equipamento metalomecânico	0,00	951.451,04	0,00	951.451,04
482302	ECTRI - Equipamento de Laboratório	0,00	19.985,24	0,00	19.985,24

CI REGIÃO DE AVEIRO

Mês de Dezembro

Ano: 2013

Conta	Designação	Mov. Débito	Mov. Crédito	Saldo Débito	Saldo Crédito
4824	Equipamento de transporte	0,00	338.566,47	0,00	338.566,47
48241	Automóveis Ligeiros	0,00	338.566,47	0,00	338.566,47
4824101	Viatura Hyundai	0,00	32.370,19	0,00	32.370,19
4824102	Viatura Rover	0,00	3.250,00	0,00	3.250,00
4824103	Viatura MAN 27-81-IG	0,00	151.473,14	0,00	151.473,14
4824104	Viatura MAN 27-82-IG	0,00	151.473,14	0,00	151.473,14
4825	Ferramentas e utensílios	0,00	175,65	0,00	175,65
482501	Ferramental e utensílios - Geral	0,00	175,65	0,00	175,65
4826	Equipamento administrativo	6.389,51	333.703,94	0,00	327.314,43
48261	Equipamento Informático Hardware	6.282,92	150.721,05	0,00	144.438,13
4826101	Eq. Inform. Hardware - Geral	1.893,63	27.848,00	0,00	25.954,37
4826102	Eq. Inform. Hardware - Operação +Maria	0,00	24.889,63	0,00	24.889,63
4826103	Eq. Inform. Hardware - SIGRia	3.216,17	80.229,01	0,00	77.012,84
4826104	Eq. Inform. Hardware - Assistência Técnica	586,56	10.578,34	0,00	9.991,78
4826105	Eq. Inform. Hardware - GAC	586,56	3.438,07	0,00	2.851,51
4826106	Eq. Inform. Hardware - RUCI	0,00	3.738,00	0,00	3.738,00
48262	Equipamento Informático Software/Ria On Line	0,00	99.893,04	0,00	99.893,04
4826201	Eq. Inform. Software - Geral	0,00	6.727,23	0,00	6.727,23
4826202	Eq. Inform. Software - Operação +Maria	0,00	10.309,72	0,00	10.309,72
4826203	Eq. Inform. Software - SIGRia	0,00	69.878,16	0,00	69.878,16
4826204	Eq. Inform. Software - Assist. Téc.	0,00	9.031,39	0,00	9.031,39
4826205	Eq. Inform. Software - GAC	0,00	916,07	0,00	916,07
4826206	Eq. Inform. Software - RUCI	0,00	3.030,47	0,00	3.030,47
48263	Equipamento de telecomunicações	0,00	5.614,99	0,00	5.614,99
4826301	Eq. de telecomunicações - Geral	0,00	5.614,99	0,00	5.614,99
48264	Equipamento, material de escritório e reprografia	0,00	58.099,21	0,00	58.099,21
482641	Mobiliário	0,00	45.062,85	0,00	45.062,85
48264101	Mobiliário - Geral	0,00	35.777,81	0,00	35.777,81
48264103	Mobiliário - Eq. Escritório ECTRI	0,00	8.199,60	0,00	8.199,60
48264104	Mobiliário - Assistência Técnica	0,00	314,96	0,00	314,96
48264105	Mobiliário - RUCI	0,00	770,48	0,00	770,48
482642	Máquinas de escritório	0,00	57,00	0,00	57,00
48264201	Máquinas de escritório - Geral	0,00	57,00	0,00	57,00
482643	Equipamento de Reprografia	0,00	12.979,36	0,00	12.979,36
48264301	Equipamento de Reprografia - Geral	0,00	1.979,36	0,00	1.979,36
48264302	Equipamento de Reprografia - Assistência Técnica	0,00	11.000,00	0,00	11.000,00
48265	Aparelhagens e máquinas electrónicas	106,59	254,19	0,00	147,60
482651	Ap. e máq. electr. - Equip. fotográfico e cinemat.	106,59	254,19	0,00	147,60
48265102	Ap. e máq. electr. - Equip. fotográfico-As.Técnica	106,59	141,03	0,00	34,44
48265103	Ap. e máq. electr. - Equip. fotográfico, cin-RUCI	0,00	113,16	0,00	113,16
48266	Equipamento de conforto e higiene	0,00	1.251,87	0,00	1.251,87
482661	Artigos e utensílios de decoração e conforto	0,00	129,98	0,00	129,98
48266101	Artigos e utensil. de decoração e conforto - Geral	0,00	129,98	0,00	129,98
482662	Equipamento de ar condicionado e de aquecimento	0,00	1.121,89	0,00	1.121,89
48266201	Eq. de ar condicionado e de aquecimento - Geral	0,00	1.121,89	0,00	1.121,89
48267	Equipamento de sinalização, alarme e segurança	0,00	436,90	0,00	436,90
482671	Equipamento de alarme	0,00	436,90	0,00	436,90
48269	Outro Eq. Administrativo	0,00	17.432,69	0,00	17.432,69
4826901	Outro Eq. Administrativo - Geral	0,00	17.432,69	0,00	17.432,69
4829	Outras imobilizações corpóreas	0,00	39.358,17	0,00	39.358,17
48291	Out. imobilizações corpóreas - Sites	0,00	38.645,09	0,00	38.645,09

CI REGIÃO DE AVEIRO

Mês de Dezembro

Ano: 2013

Conta	Designação	Mov. Débito	Mov. Crédito	Saldo Débito	Saldo Crédito
4829101	OIC - Sites PAD	0,00	28.611,17	0,00	28.611,17
4829102	OIC - Portal CIM - Op. +Maria	0,00	10.033,92	0,00	10.033,92
48299	Outras imobilizações corpóreas - Diversos	0,00	713,08	0,00	713,08
482991	Outras imobilizações corpóreas - Geral	0,00	713,08	0,00	713,08
48299101	Extintores	0,00	334,83	0,00	334,83
48299102	Material sinalectica	0,00	378,25	0,00	378,25
483	De imobilizações incorpóreas	0,00	523.422,48	0,00	523.422,48
4832	Despesas de investigação e de desenvolvimento	0,00	520.269,93	0,00	520.269,93
483201	SIG-Consultoria	0,00	23.291,87	0,00	23.291,87
483202	Unir@Ria (Plano Intermunicipal Ordena/ Ria Aveiro)	0,00	169.247,20	0,00	169.247,20
483203	Cartografia Digital	0,00	327.730,86	0,00	327.730,86
4833	Propriedade industrial e outros direitos	0,00	3.152,55	0,00	3.152,55
483301	Logotipos	0,00	3.152,55	0,00	3.152,55
Totais :		17.001.947,40	2.733.093,06	16.988.742,01	2.719.887,67
51	Património	0,00	462.647,28	0,00	462.647,28
57	Reservas	0,00	3.250,00	0,00	3.250,00
577	Reservas decorrentes da transferência de activos	0,00	3.250,00	0,00	3.250,00
59	Resultados transitados	119.461,61	542.110,90	0,00	422.649,29
591	Res. Transitados	119.461,61	542.110,90	0,00	422.649,29
59101	Exercício 2009	119.461,61	0,00	119.461,61	0,00
59102	Exercício 2010	0,00	41.055,94	0,00	41.055,94
59103	Exercício 2011	0,00	253.583,02	0,00	253.583,02
59104	Exercício 2012	0,00	247.471,94	0,00	247.471,94
Totais :		119.461,61	1.008.008,18	119.461,61	1.008.008,18
62	Fornecimentos e serviços externos	592.930,45	1.040,58	591.889,87	0,00
622	Fornecimentos e serviços	592.930,45	1.040,58	591.889,87	0,00
62211	Electricidade	9.657,80	0,00	9.657,80	0,00
6221101	Electricidade - Geral	7.822,82	0,00	7.822,82	0,00
6221102	Electricidade - Assist. Técnica	1.834,98	0,00	1.834,98	0,00
62212	Combustíveis	1.540,50	0,00	1.540,50	0,00
622121	Gasóleo	1.540,50	0,00	1.540,50	0,00
6221211	Gasóleo - Geral	1.281,40	0,00	1.281,40	0,00
6221212	Gasóleo - GAC	142,54	0,00	142,54	0,00
6221214	Gasóleo - Campanha	65,04	0,00	65,04	0,00
6221215	Gasóleo - RUCI	51,52	0,00	51,52	0,00
62213	Água	664,39	0,00	664,39	0,00
6221301	Água - Geral	538,17	0,00	538,17	0,00
6221302	Água - Assist. Técnica	126,22	0,00	126,22	0,00
62215	Ferramentas e utensílios de desgaste rápido	294,98	0,00	294,98	0,00
6221501	Ferramentas e utensílios de desgaste rápido - Geral	294,98	0,00	294,98	0,00
62217	Material de escritório	1.351,02	0,00	1.351,02	0,00
6221701	Material de escritório - Geral	1.351,02	0,00	1.351,02	0,00
62218	Artigos para oferta	823,25	0,00	823,25	0,00
6221801	Artigos para oferta - Geral	158,44	0,00	158,44	0,00
6221802	Artigos para oferta - Campanha Promocional	664,81	0,00	664,81	0,00
62219	Rendas e alugueres	698,18	0,00	698,18	0,00
6221901	Rendas e alugueres - Geral	329,53	0,00	329,53	0,00
6221903	Rendas e alugueres - Camp. Promocional	368,65	0,00	368,65	0,00
62222	Comunicação	6.735,38	0,00	6.735,38	0,00
622221	Comunicação - Telefones	4.737,33	0,00	4.737,33	0,00

CI REGIÃO DE AVEIRO



Mês de Dezembro

Ano: 2013

Conta	Designação	Mov. Débito	Mov. Crédito	Saldo Débito	Saldo Crédito
62222101	Comunicação - Telefones - Geral	3.371,89	0,00	3.371,89	0,00
62222102	Comunicação - Telefones - Assist. Técnica	1.365,44	0,00	1.365,44	0,00
622223	Comunicação - Comun. Dados, Outras Lig.	846,63	0,00	846,63	0,00
62222301	Comunicação - Comun. Dados, Out.Lig.-Geral	846,63	0,00	846,63	0,00
622224	Correios e Outros	1.151,42	0,00	1.151,42	0,00
62223	Seguros	2.333,77	0,00	2.333,77	0,00
6222301	Seguros - Geral	2.117,11	0,00	2.117,11	0,00
6222303	Seguros - GAC	216,66	0,00	216,66	0,00
62227	Deslocações e estadas	20.367,24	0,00	20.367,24	0,00
622271	Alojamento e refeições	12.021,82	0,00	12.021,82	0,00
6222711	Alojamento e refeições - Geral	1.594,61	0,00	1.594,61	0,00
6222713	Alojamento e refeições - GAC	2.154,01	0,00	2.154,01	0,00
6222714	Alojamento e refeições - AQUA-ADD	1.253,68	0,00	1.253,68	0,00
6222715	Alojamento e refeições - Campanha Promocional RA	5.417,64	0,00	5.417,64	0,00
6222719	Alojamento e refeições - Executivo	1.601,88	0,00	1.601,88	0,00
622273	Outras Despesas de viagem	8.345,42	0,00	8.345,42	0,00
6222731	Outras Despesas de viagem - Geral	2.159,43	0,00	2.159,43	0,00
6222733	Outras Despesas de viagem - GAC	3.240,16	0,00	3.240,16	0,00
6222734	Outras Despesas de viagem - AQUA-ADD	2.294,20	0,00	2.294,20	0,00
6222735	Outras Despesas de viagem - Campanha Promocional	592,53	0,00	592,53	0,00
6222736	Outras Despesas de viagem - RUCI	59,10	0,00	59,10	0,00
62229	Honorários	19.081,02	0,00	19.081,02	0,00
6222901	Honorários - Geral	1.347,18	0,00	1.347,18	0,00
6222904	Honorários - Assistência Técnica	17.733,84	0,00	17.733,84	0,00
62231	Contencioso e notariado	306,00	0,00	306,00	0,00
62232	Conservação e reparação	2.790,63	0,00	2.790,63	0,00
622321	Conservação e reparação - Geral	2.790,63	0,00	2.790,63	0,00
62233	Publicidade e propaganda	216.155,56	1.040,58	215.114,98	0,00
622331	Public. e prop. - Material Publicitário	45.594,99	270,60	45.324,39	0,00
62233101	Public. e prop. - Material Publicitário - Geral	8.778,56	0,00	8.778,56	0,00
62233103	Public. e prop. -Material Publicitário - Ass.Técni	1.808,10	0,00	1.808,10	0,00
62233104	Public. e prop. -Material Publicitário - RUCI	2.196,63	0,00	2.196,63	0,00
62233105	Public. e prop. - Material Publicitário - GAC RA	490,60	270,60	220,00	0,00
62233106	Public. e prop. - Material Publicitário -Camp.Prom	32.161,20	0,00	32.161,20	0,00
62233107	Public. e prop. - Material Publicitário - Aqua-add	159,90	0,00	159,90	0,00
622332	Public. e prop. - Iniciativas Prom. e Divulgação	155.089,06	769,98	154.319,08	0,00
62233201	Public. e prop. - Iniciativas Prom. Divulg - Geral	130.652,24	769,98	129.882,26	0,00
62233203	Public. e prop. - Iniciativas Prom. Divulg-GAC RA	1.804,82	0,00	1.804,82	0,00
62233205	Public. e prop. - Iniciativas Prom. Divulg-CAMPANH	21.894,00	0,00	21.894,00	0,00
62233206	Public. e prop. - Iniciativas Prom. Divulg-Ass.Téc	738,00	0,00	738,00	0,00
622333	Public. e prop. - Publicações	15.471,51	0,00	15.471,51	0,00
62233301	Public. e prop. - Publicações - Geral	10.138,95	0,00	10.138,95	0,00
62233303	Public. e prop. - Publicações - Camp.Promocional	4.500,00	0,00	4.500,00	0,00
62233304	Public. e prop. - Publicações - GAC	832,56	0,00	832,56	0,00
62234	Limpeza, higiene e conforto	7.256,34	0,00	7.256,34	0,00
6223401	Limpeza, higiene e conforto - Geral	7.256,34	0,00	7.256,34	0,00
62235	Vigilância e segurança	116,23	0,00	116,23	0,00
62236	Trabalhos especializados	298.858,29	0,00	298.858,29	0,00
6223601	Trabalhos especializados - Geral	21.282,37	0,00	21.282,37	0,00
6223605	Trabalhos especializados - Enguias da Ria de Aveir	18.770,74	0,00	18.770,74	0,00
6223606	Trabalhos especializados - Plano Int. Mob. Transpo	205.348,50	0,00	205.348,50	0,00

CI REGIÃO DE AVEIRO

Mês de Dezembro

Ano: 2013

Conta	Designação	Mov. Débito	Mov. Crédito	Saldo Débito	Saldo Crédito
6223607	Trabalhos especializados - Aqua-add	1.414,50	0,00	1.414,50	0,00
6223608	Trabalhos especializados - Campanha Promocional	2.750,00	0,00	2.750,00	0,00
6223610	Trabalhos especializados - Assist. Técnica	680,12	0,00	680,12	0,00
6223611	Trabalhos especializados - QCIRA	45.817,50	0,00	45.817,50	0,00
6223612	Trabalhos especializados - RUCI	2.794,56	0,00	2.794,56	0,00
62298	Outros fornecimentos e serviços	3.899,87	0,00	3.899,87	0,00
6229801	Assinaturas Jornais e revistas	147,00	0,00	147,00	0,00
6229802	Outros Materiais - Feiras e exposições	74,44	0,00	74,44	0,00
622980201	Materiais Exposições - Geral	13,92	0,00	13,92	0,00
622980203	Materiais Exposições - Campanha Promocional	60,52	0,00	60,52	0,00
6229803	Publicações DR	453,43	0,00	453,43	0,00
622980301	Publicações DR - Geral	453,43	0,00	453,43	0,00
6229899	Outros fornecimentos e serviços - Diversos	3.225,00	0,00	3.225,00	0,00
63	Transf. e subsíd. corr. conced. e prest. sociais	30.000,00	0,00	30.000,00	0,00
631	Transferências correntes concedidas	30.000,00	0,00	30.000,00	0,00
63107	Instituições sem fins lucrativos	30.000,00	0,00	30.000,00	0,00
6310701	PAPERA	30.000,00	0,00	30.000,00	0,00
64	Custos com o pessoal	410.855,84	1.706,64	409.149,20	0,00
641	Remunerações dos membros dos órgãos autárquicos	4.719,75	0,00	4.719,75	0,00
6412	Outros Suplementos	4.719,75	0,00	4.719,75	0,00
64121	Ajudas de Custo	1.243,65	0,00	1.243,65	0,00
64122	Senhas de Presença	3.476,10	0,00	3.476,10	0,00
642	Remunerações do pessoal	332.764,47	1.512,56	331.251,91	0,00
6421	Remunerações base do pessoal	316.182,01	1.425,09	314.756,92	0,00
64211	Pessoal dos quadros	109.215,12	0,00	109.215,12	0,00
6421101	Pessoal dos quadros - Geral	49.976,26	0,00	49.976,26	0,00
6421103	Pessoal dos quadros - Assistência Técnica	29.842,33	0,00	29.842,33	0,00
6421105	Pessoal dos quadros - Aqua-add	29.396,53	0,00	29.396,53	0,00
64212	Pessoal em qualquer outra situação	206.966,89	1.425,09	205.541,80	0,00
642122	Outras situações	206.966,89	1.425,09	205.541,80	0,00
64212201	Outras situações - Geral	22.180,56	0,00	22.180,56	0,00
64212203	Outras situações - Assistência Técnica	55.678,05	0,00	55.678,05	0,00
64212205	Outras situações - GAC	57.700,48	0,00	57.700,48	0,00
64212206	Outras situações - RUCI	71.407,80	1.425,09	69.982,71	0,00
6422	Suplementos de remunerações	16.582,46	87,47	16.494,99	0,00
64224	Subsídio de refeição	15.401,89	59,78	15.342,11	0,00
6422401	Subsídio de refeição - Geral	3.501,23	0,00	3.501,23	0,00
6422403	Subsídio de refeição - Assistência Técnica	3.796,87	0,00	3.796,87	0,00
6422405	Subsídio de refeição - GAC	2.835,28	0,00	2.835,28	0,00
6422406	Subsídio de refeição - RUCI	3.808,84	59,78	3.749,06	0,00
6422407	Subsídio de refeição - Aqua-add	1.459,67	0,00	1.459,67	0,00
64225	Ajudas de custo	1.180,57	27,69	1.152,88	0,00
642251	Ajudas de Custo - Geral	109,68	0,00	109,68	0,00
642252	Ajudas de Custo - GAC	722,14	27,69	694,45	0,00
642255	Ajudas de Custo - Aqua-add	318,75	0,00	318,75	0,00
642256	Ajudas de Custo - RUCI	30,00	0,00	30,00	0,00
645	Encargos sobre remunerações	70.057,68	194,08	69.863,60	0,00
6452	Segurança social dos funcionários públicos	10.499,20	14,37	10.484,83	0,00
64521	CGA	9.133,76	14,37	9.119,39	0,00
6452101	CGA - Geral	4.694,96	14,37	4.680,59	0,00
6452102	CGA - Assistência Técnica	1.330,09	0,00	1.330,09	0,00

CI REGIÃO DE AVEIRO

Mês de Dezembro

Ano: 2013

Conta	Designação	Mov. Débito	Mov. Crédito	Saldo Débito	Saldo Crédito
6452103	CGA - Aqua-add	3.108,71	0,00	3.108,71	0,00
64522	ADSE	1.365,44	0,00	1.365,44	0,00
6453	Segurança social-Regime geral	59.558,48	179,71	59.378,77	0,00
64531	Geral - Segurança Social - Regime Geral	59.558,48	179,71	59.378,77	0,00
6453101	Segurança Social - Regime Geral - Geral	10.702,14	0,00	10.702,14	0,00
6453102	Segurança Social - Regime Geral - Assist. Técnica	17.291,65	0,00	17.291,65	0,00
6453103	Segurança Social - Regime Geral - GAC	12.617,88	0,00	12.617,88	0,00
6453104	Segurança Social - Regime Geral - RUCI	15.721,53	179,71	15.541,82	0,00
6453105	Segurança Social - Regime Geral - Aqua-add	3.225,28	0,00	3.225,28	0,00
646	Seguros acidentes trabalho e doenças profissionais	1.854,84	0,00	1.854,84	0,00
6461	Seguros acidentes trabalho e doenças profis.	1.854,84	0,00	1.854,84	0,00
646101	Seguros acidentes trabalho e doenças profis.-Geral	1.416,45	0,00	1.416,45	0,00
646102	Seguros acidentes trabalho e doenças profis.-RUCI	438,39	0,00	438,39	0,00
648	Outros custos com o pessoal	1.459,10	0,00	1.459,10	0,00
6484	Custos c/ formação/sessões esclar. do Pessoal	445,00	0,00	445,00	0,00
648401	Custos c/ formação/sessões esclar.Pessoal-Geral	265,00	0,00	265,00	0,00
648402	Custos c/ formação/sessões esclar.Pessoal-GAC	180,00	0,00	180,00	0,00
6485	Higiene, segurança e medicina no trabalho	1.014,10	0,00	1.014,10	0,00
65	Outros custos e perdas operacionais	3.750,00	0,00	3.750,00	0,00
652	Quotizações	3.750,00	0,00	3.750,00	0,00
66	Amortizações do exercício	52.433,78	0,00	52.433,78	0,00
662	Imobilizações corpóreas	52.422,52	0,00	52.422,52	0,00
6622	Edifícios e outras construções	31.938,36	0,00	31.938,36	0,00
66221	Edifícios	7.457,70	0,00	7.457,70	0,00
662211	Sede da CIM Reg. Aveiro	7.457,70	0,00	7.457,70	0,00
66222	Outras construções	24.480,66	0,00	24.480,66	0,00
6622201	ECTRI	24.480,66	0,00	24.480,66	0,00
6625	Ferramentas e utensílios	35,13	0,00	35,13	0,00
662501	Ferramentas e utensílios - Geral	35,13	0,00	35,13	0,00
6626	Equipamento administrativo	17.441,46	0,00	17.441,46	0,00
66261	Equipamento Informático Hardware	7.070,13	0,00	7.070,13	0,00
6626101	Eq. Inform. Hardware - Geral	2.020,14	0,00	2.020,14	0,00
6626102	Eq. Inform. Hardware - Operação +Maria	1.374,02	0,00	1.374,02	0,00
6626103	Eq. Inform. Hardware - SIGRia	279,80	0,00	279,80	0,00
6626104	Eq. Inform. Hardware - Assistência Técnica	2.150,17	0,00	2.150,17	0,00
6626106	Eq. Inform. Hardware - RUCI	1.246,00	0,00	1.246,00	0,00
66262	Equipamento Informático Software	3.191,33	0,00	3.191,33	0,00
6626201	Eq. Inform. Software - Geral	1.738,46	0,00	1.738,46	0,00
6626204	Eq. Inform. Software - Assist. Téc.-Sub. Global	529,39	0,00	529,39	0,00
6626206	Eq. Inform. Software - RUCI	923,48	0,00	923,48	0,00
66263	Equipamento de telecomunicações	642,28	0,00	642,28	0,00
6626301	Eq. de telecomunicações - Geral	642,28	0,00	642,28	0,00
66264	Equipamento, material de escritório e reprografia	5.623,37	0,00	5.623,37	0,00
662641	Mobiliário	3.027,49	0,00	3.027,49	0,00
66264101	Mobiliário - Geral	2.257,01	0,00	2.257,01	0,00
66264105	Mobiliário - RUCI	770,48	0,00	770,48	0,00
662643	Equipamento de Reprografia	2.595,88	0,00	2.595,88	0,00
66264301	Equipamento de Reprografia - Geral	395,88	0,00	395,88	0,00
66264302	Equipamento de Reprografia - Assistência Técnica	2.200,00	0,00	2.200,00	0,00
66265	Aparelhagens e máquinas electrónicas	113,16	0,00	113,16	0,00
662651	Ap. e máq. electr. - Equip. fotográf. e cinematogr	113,16	0,00	113,16	0,00

CI REGIÃO DE AVEIRO

Mês de Dezembro

Ano: 2013

Conta	Designação	Mov. Débito	Mov. Crédito	Saldo Débito	Saldo Crédito
66265103	Ap. e máq. electr. - Equip. fotográfico, cin-RUCI	113,16	0,00	113,16	0,00
66266	Equipamento de conforto e higiene	129,98	0,00	129,98	0,00
662661	Artigos e utensílios de decoração e conforto	129,98	0,00	129,98	0,00
66266101	Artigos e utensílios decoração e conforto - Geral	129,98	0,00	129,98	0,00
66267	Equipamento de sinalização, alarme e segurança	436,90	0,00	436,90	0,00
662671	Equipamento de alarme	436,90	0,00	436,90	0,00
66269	Outro Eq. Administrativo	234,31	0,00	234,31	0,00
6626901	Outro Eq. Administrativo - Geral	234,31	0,00	234,31	0,00
6628	Outras imobilizações corpóreas	3.007,57	0,00	3.007,57	0,00
66281	Out. imobilizações corpóreas - Sites	3.007,57	0,00	3.007,57	0,00
6628101	OIC - Sites PAD	499,09	0,00	499,09	0,00
6628102	OIC - Portal CIM - Op. +Maria	2.508,48	0,00	2.508,48	0,00
663	Imobilizações incorpóreas	11,26	0,00	11,26	0,00
6633	Propriedade industrial e outros direitos	11,26	0,00	11,26	0,00
663301	Logotipos	11,26	0,00	11,26	0,00
68	Custos e perdas financeiros	38,48	0,00	38,48	0,00
688	Outros custos e perdas financeiros	38,48	0,00	38,48	0,00
6881	Serviços bancários	38,48	0,00	38,48	0,00
69	Custos e perdas extraordinários	13.903,42	5.216,39	8.687,03	0,00
694	Perdas em imobilizações	5.642,76	5.216,39	426,37	0,00
6945	Abates	5.642,76	5.216,39	426,37	0,00
697	Correcções relativas a exercícios anteriores	8.260,66	0,00	8.260,66	0,00
6971	Restituições	8.260,66	0,00	8.260,66	0,00
69719	Correcções relativas a exercícios anteriores	8.260,66	0,00	8.260,66	0,00
6971902	Corr. Exerc. Ant.- Anulações	8.260,66	0,00	8.260,66	0,00
	Totais :	1.103.911,97	7.963,61	1.095.948,36	0,00
73	Proveitos suplementares	1.607,11	2.217,69	0,00	610,58
738	Não especificados inerentes ao valor acrescentado	1.607,11	2.217,69	0,00	610,58
73801	Electricidade e Água	1.607,11	2.217,69	0,00	610,58
74	Transferências e subsídios obtidos	27.378,87	1.364.731,89	0,00	1.337.353,02
742	Transferências obtidas	27.378,87	1.364.731,89	0,00	1.337.353,02
7421	Administrações Públicas	27.378,87	1.332.812,74	0,00	1.305.433,87
74211	Orçamento do Estado	0,00	594.000,92	0,00	594.000,92
742111	Transferências correntes	0,00	571.184,94	0,00	571.184,94
7421111	Fundo Geral Municipal	0,00	165.429,00	0,00	165.429,00
7421114	FEDER	0,00	270.584,48	0,00	270.584,48
742111401	TRF Corr - Operação +Maria	0,00	3.300,12	0,00	3.300,12
742111403	TRF Corr. - +Centro - Assistência Técnica Contrat.	0,00	109.906,49	0,00	109.906,49
742111404	TRF Corr. - +Centro - RUCI	0,00	77.506,64	0,00	77.506,64
742111405	TRF Corr. - INTERREG IV C - Aqua-add	0,00	40.926,35	0,00	40.926,35
742111406	TRF Corr. - +Centro - QCIRA	0,00	38.944,88	0,00	38.944,88
7421116	FEP - Fundo Europeu Pescas	0,00	135.171,46	0,00	135.171,46
742111601	PROMAR - GAC RA	0,00	69.738,02	0,00	69.738,02
742111602	PROMAR - Enguias Ria Aveiro	0,00	14.078,06	0,00	14.078,06
742111603	PROMAR - Campanha Promocional	0,00	51.355,38	0,00	51.355,38
742112	Transferências de capital	0,00	22.815,98	0,00	22.815,98
7421125	FEDER	0,00	22.815,98	0,00	22.815,98
742112507	ECTRI - FEDER/POA/AEA	0,00	22.815,98	0,00	22.815,98
74212	Fundos e Serviços Autónomos	0,00	6.150,00	0,00	6.150,00
74213	Administração Autárquica	27.378,87	732.661,82	0,00	705.282,95
7421301	Quotas Região de Aveiro	0,00	338.988,00	0,00	338.988,00

CI REGIÃO DE AVEIRO

Mês de Dezembro

Ano: 2013

Conta	Designação	Mov. Débito	Mov. Crédito	Saldo Débito	Saldo Crédito
7421302	Acções de Formação - Câmaras	0,00	1.037,00	0,00	1.037,00
7421305	GAC RA - Câmaras	0,00	4.649,20	0,00	4.649,20
7421308	Plano Intern. Mob. Transp. Reg. Av. - Câmaras	0,00	98.940,66	0,00	98.940,66
7421309	Despesas correntes Diversas - Câmaras	21.721,24	147.536,76	0,00	125.815,52
7421310	Enguias RA - Câmaras	0,00	2.702,99	0,00	2.702,99
7421312	Campanha Promocional - Câmaras	0,00	9.648,31	0,00	9.648,31
7421313	Cartografia - Câmaras	5.657,63	105.029,69	0,00	99.372,06
7421314	RUCI - Câmaras	0,00	24.129,21	0,00	24.129,21
7422	Administrações Privadas	0,00	31.919,15	0,00	31.919,15
74221	Instituições particulares	0,00	31.919,15	0,00	31.919,15
7422101	PROMAR - GAC RA - Instit. Particulares	0,00	3.099,47	0,00	3.099,47
7422102	PROMAR - Enguias RA - Instit. Particulares	0,00	6.306,97	0,00	6.306,97
7422103	Campanha Promocional - Instit. Particulares	0,00	22.512,71	0,00	22.512,71
78	Proveitos e ganhos financeiros	0,00	633,66	0,00	633,66
781	Juros obtidos	0,00	21,25	0,00	21,25
788	Outros proveitos e ganhos financeiros	0,00	612,41	0,00	612,41
7882	Despesa Reembolsáveis	0,00	612,41	0,00	612,41
79	Proveitos e ganhos extraordinários	1.173,12	2.208,31	0,00	1.035,19
794	Ganhos em imobilizações	1.173,12	1.599,63	0,00	426,51
7942	Alienação de imobilizações corpóreas	1.173,12	1.517,52	0,00	344,40
7948	Outros	0,00	82,11	0,00	82,11
797	Correcções relativas a exercícios anteriores	0,00	602,30	0,00	602,30
7972	Corr. Exerc. Ant.-Exc. Acesc. Custo	0,00	602,30	0,00	602,30
798	Outros proveitos e ganhos extraordinários	0,00	6,38	0,00	6,38
7988	Outros não especificados	0,00	6,38	0,00	6,38
Totais :		30.159,10	1.369.791,55	0,00	1.339.632,45
88	Resultado líquido do exercício	247.471,94	247.471,94	0,00	0,00
Totais :		247.471,94	247.471,94	0,00	0,00
Totais Gerais:		40.580.255,38	40.580.255,38	24.720.072,92	24.720.072,92

Controlo Orçamental - Receita

Ano: 2013

CI REGIÃO DE AVEIRO

Classif.	Classif. Económica da Receita Designação	Previsões Corrigida	Rec. por Cobrar no início do ano	Receitas Liquidadas	Liquidações Anuladas	Rec.Cobradas Brutas	Reembolsos e Rest. Emitidos	Reembolsos e Rest. Pagos	Receita Cobrada Líquida	Rec. p/ Cobrar no final do Ano	Grau Exec. da Receita	(unidade: €)																																		
													Taxas, multas e outras penalidades	Multas e outras penalidades	Multas e penalidades diversas	Rendimentos da propriedade	Juros-Sociedades financeiras	Bancos e outras instituições financeiras	Transferências correntes	Sociedades e quase-sociedades não financeiras	Públicas	Empresas públicas municipais e intermunicipais	Outras	Privadas	Sociedades financeiras	Companhias de seguros e fundos de pensões	Administração central	Estado	Fundo de Equilíbrio Financeiro	Estado-Particip.comunit.proyectos co-financiados	Serviços e fundos autónomos	Administração local	Continente	Quotas	Comparticipação camarária	Serviços e Fundos Autónomos	Instituições sem fins lucrativos	Instituições sem fins lucrativos	Venda de bens e serviços correntes	Venda de bens	Livros e documentação técnica	Mercadorias	Electricidade e água	Serviços	Aluguer de espaços e equipamentos	Aluguer de espaços e equipamentos
04	Taxas, multas e outras penalidades	200,00	0,00	0,00	0,00	0,00	0,00	0,00	0,00	0,00	0,000	0,000																																		
0402	Multas e outras penalidades	200,00	0,00	0,00	0,00	0,00	0,00	0,00	0,00	0,00	0,000	0,000																																		
040299	Multas e penalidades diversas	200,00	0,00	0,00	0,00	0,00	0,00	0,00	0,00	0,00	0,000	0,000																																		
05	Rendimentos da propriedade	100,00	0,00	21,25	0,00	21,25	0,00	0,00	21,25	0,00	21,250	21,250																																		
0502	Juros-Sociedades financeiras	100,00	0,00	21,25	0,00	21,25	0,00	0,00	21,25	0,00	21,250	21,250																																		
050201	Bancos e outras instituições financeiras	100,00	0,00	21,25	0,00	21,25	0,00	0,00	21,25	0,00	21,250	21,250																																		
06	Transferências correntes	3.048.271,50	340.400,86	1.303.659,86	24.003,04	1.186.713,84	0,00	0,00	1.186.713,84	433.543,84	38.931	38.931																																		
0601	Sociedades e quase-sociedades não financeiras	48.110,00	0,00	0,00	0,00	0,00	0,00	0,00	0,00	0,00	0,000	0,000																																		
060101	Públicas	3.477,00	0,00	0,00	0,00	0,00	0,00	0,00	0,00	0,00	0,000	0,000																																		
06010102	Empresas públicas municipais e intermunicipais	1.846,00	0,00	0,00	0,00	0,00	0,00	0,00	0,00	0,00	0,000	0,000																																		
06010199	Outras	1.631,00	0,00	0,00	0,00	0,00	0,00	0,00	0,00	0,00	0,000	0,000																																		
060102	Privadas	44.633,00	0,00	0,00	0,00	0,00	0,00	0,00	0,00	0,00	0,000	0,000																																		
0602	Sociedades financeiras	1.631,00	0,00	0,00	0,00	0,00	0,00	0,00	0,00	0,00	0,000	0,000																																		
060202	Companhias de seguros e fundos de pensões	1.631,00	0,00	0,00	0,00	0,00	0,00	0,00	0,00	0,00	0,000	0,000																																		
0603	Administração central	1.788.498,10	107.901,63	658.317,44	2.281,80	634.152,75	0,00	0,00	634.152,75	129.784,52	35.457	35.457																																		
060301	Estado	165.429,00	0,00	165.429,00	0,00	165.429,00	0,00	0,00	165.429,00	0,00	100.000	100.000																																		
06030101	Fundo de Equilíbrio Financeiro	165.429,00	0,00	165.429,00	0,00	165.429,00	0,00	0,00	165.429,00	0,00	100.000	100.000																																		
060306	Estado-Particip.comunit.proyectos co-financiados	1.599.049,10	101.751,63	486.738,44	2.281,80	456.423,75	0,00	0,00	456.423,75	129.784,52	28.543	28.543																																		
060307	Serviços e fundos autónomos	2.402,00	6.150,00	6.150,00	0,00	12.300,00	0,00	0,00	12.300,00	0,00	51.207	51.207																																		
0605	Administração local	1.162.756,40	232.499,23	645.542,42	21.721,24	552.561,09	0,00	0,00	552.561,09	303.759,32	47.522	47.522																																		
060501	Continente	1.162.756,40	232.499,23	645.542,42	21.721,24	552.561,09	0,00	0,00	552.561,09	303.759,32	47.522	47.522																																		
06050101	Quotas	370.959,00	132.358,14	338.988,00	0,00	285.733,00	0,00	0,00	285.733,00	185.611,14	77.025	77.025																																		
06050102	Comparticipação camarária	789.951,40	100.143,09	306.554,42	21.721,24	266.828,09	0,00	0,00	266.828,09	118.148,18	33.778	33.778																																		
06050103	Serviços e Fundos Autónomos	1.846,00	0,00	0,00	0,00	0,00	0,00	0,00	0,00	0,00	0,000	0,000																																		
0607	Instituições sem fins lucrativos	47.276,00	0,00	0,00	0,00	0,00	0,00	0,00	0,00	0,00	0,000	0,000																																		
060701	Instituições sem fins lucrativos	47.276,00	0,00	0,00	0,00	0,00	0,00	0,00	0,00	0,00	0,000	0,000																																		
07	Venda de bens e serviços correntes	1.500,00	0,00	2.704,72	0,00	2.704,72	0,00	0,00	2.704,72	0,00	180.315	180.315																																		
0701	Venda de bens	1.450,00	0,00	2.704,72	0,00	2.704,72	0,00	0,00	2.704,72	0,00	186.532	186.532																																		
070102	Livros e documentação técnica	50,00	0,00	0,00	0,00	0,00	0,00	0,00	0,00	0,00	0,000	0,000																																		
070108	Mercadorias	1.400,00	0,00	2.704,72	0,00	2.704,72	0,00	0,00	2.704,72	0,00	193.194	193.194																																		
07010801	Electricidade e água	1.400,00	0,00	2.704,72	0,00	2.704,72	0,00	0,00	2.704,72	0,00	193.194	193.194																																		
0702	Serviços	50,00	0,00	0,00	0,00	0,00	0,00	0,00	0,00	0,00	0,000	0,000																																		
070201	Aluguer de espaços e equipamentos	50,00	0,00	0,00	0,00	0,00	0,00	0,00	0,00	0,00	0,000	0,000																																		
07020101	Aluguer de espaços e equipamentos	50,00	0,00	0,00	0,00	0,00	0,00	0,00	0,00	0,00	0,000	0,000																																		
08	Outras receitas correntes	150,00	0,00	737,80	0,00	737,80	0,00	0,00	737,80	0,00	491.867	491.867																																		
0801	Outras	150,00	0,00	737,80	0,00	737,80	0,00	0,00	737,80	0,00	491.867	491.867																																		
080199	Outras	150,00	0,00	737,80	0,00	737,80	0,00	0,00	737,80	0,00	491.867	491.867																																		
08019901	Indemniz.por doloitor,roubo extravao bens palim.	50,00	0,00	0,00	0,00	0,00	0,00	0,00	0,00	0,00	0,000	0,000																																		
08019999	Diversas	100,00	0,00	737,80	0,00	737,80	0,00	0,00	737,80	0,00	737.800	737.800																																		
09	Venda de bens de investimento	100,00	0,00	0,00	0,00	0,00	0,00	0,00	0,00	0,00	0,000	0,000																																		
0904	Outros bens de investimento	100,00	0,00	0,00	0,00	0,00	0,00	0,00	0,00	0,00	0,000	0,000																																		
090406	Admin.Pública-Admin.local-Continente	100,00	0,00	0,00	0,00	0,00	0,00	0,00	0,00	0,00	0,000	0,000																																		
09040602	Maqunaria e equipamento	100,00	0,00	0,00	0,00	0,00	0,00	0,00	0,00	0,00	0,000	0,000																																		
10	Transferências de capital	8.381.788,00	2.809.000,45	40.332,06	0,00	391.639,59	0,00	0,00	391.639,59	2.457.692,92	4.673	4.673																																		
1003	Administração central	438.548,25	87.524,35	0,00	0,00	0,00	0,00	0,00	0,00	87.524,35	0,000	0,000																																		
100301	Estado	23.313,75	0,00	0,00	0,00	0,00	0,00	0,00	0,00	0,00	0,000	0,000																																		
10030104	Cooperação Técnica e Financeira	23.313,75	0,00	0,00	0,00	0,00	0,00	0,00	0,00	0,00	0,000	0,000																																		

Controlo Orçamental - Receita

Ano: 2013

CI REGIÃO DE AVEIRO

(designação da autarquia local)	Classif.	Classif. Económica da Receita	Designação	Previsões Corrigida	Rec. por Cobrar no início do ano	Receitas Liquidadas	Liquidações Anuladas	Rec. Cobradas Brutas	Reembolsos e Rest. Emitidos	Reembolsos e Rest. Pagos	Receita Cobrada Líquida	Rec. p/ Cobrar no final do Ano	Grau Exec. da Receita	(unidade: €)
	100307		Estado-Particip.comunitária project.co-financiados	415.234,50	87.524,35	0,00	0,00	0,00	0,00	0,00	0,00	87.524,35	0,000	
	1005		Administração local	7.943.239,75	2.721.476,10	40.332,06	0,00	391.639,59	0,00	0,00	391.639,59	2.370.168,57	4,930	
	100501		Cominente	7.943.239,75	2.721.476,10	40.332,06	0,00	391.639,59	0,00	0,00	391.639,59	2.370.168,57	4,930	
	13		Outras receitas de capital	50,00	0,00	0,00	0,00	0,00	0,00	0,00	0,00	0,00	0,000	
	1301		Outras	50,00	0,00	0,00	0,00	0,00	0,00	0,00	0,00	0,00	0,000	
	130101		Indemnizações	50,00	0,00	0,00	0,00	0,00	0,00	0,00	0,00	0,00	0,000	
	16		Saldo da gerência anterior	225.066,98	0,00	225.066,98	0,00	225.066,98	0,00	0,00	225.066,98	0,00	100,000	
	1601		Saldo orçamental	225.066,98	0,00	225.066,98	0,00	225.066,98	0,00	0,00	225.066,98	0,00	100,000	
	160101		Na posse do serviço	225.066,98	0,00	225.066,98	0,00	225.066,98	0,00	0,00	225.066,98	0,00	100,000	
			Total Receitas Correntes	3.050.221,50	340.400,86	1.307.323,63	24.003,04	1.190.177,61	0,00	0,00	1.190.177,61	433.543,84	39,019	
			Total Receitas de Capital	8.381.938,00	2.809.000,45	40.332,06	0,00	391.639,59	0,00	0,00	391.639,59	2.457.692,92	4,672	
			Total Outras Receitas	225.066,98	0,00	225.066,98	0,00	225.066,98	0,00	0,00	225.066,98	0,00	100,000	
			Total Geral	11.657.226,48	3.149.401,31	1.572.722,67	24.003,04	1.806.884,18	0,00	0,00	1.806.884,18	2.891.236,76	15,500	

ORGÃO EXECUTIVO

Em P.de de 2014

[Assinatura]

ORGÃO DELIBERATIVO

Em de de 2014

[Assinatura]

Controlo Orçamental - Despesa

CI REGIÃO DE AVEIRO

Ano: 2013

Código	Classif. Económica Despesa	Designação	Compromissos assumidos			Despesas Pagas			Diferenças			Grau de Execução Orçamental da Despesa
			Exercício	Exercícios futuros	Total	Exercício corrente	Exercícios anteriores	Total	Dotação não comprometida	Saldo	Compromissos por pagar	
01	11.657.226,48	1.879.972,44	247.559,78	2.127.432,22	1.418.339,08	24.239,83	1.442.567,91	9.777.354,04	10.214.658,57	437.904,53	12,375	
0103	11.657.226,48	1.879.972,44	247.559,78	2.127.432,22	1.418.339,08	24.239,83	1.442.567,91	9.777.354,04	10.214.658,57	437.904,53	12,375	
0103 01	510.483,00	403.732,12	28.078,58	431.810,70	387.729,56	4.255,22	391.984,78	109.730,88	118.498,22	11.767,34	76,787	
0103 0101	385.200,00	320.918,57	28.078,58	348.997,15	320.918,57	,00	320.918,57	64.281,43	64.281,43	0,00	83,312	
0103 010102	34.200,00	,00	,00	34.200,00	,00	,00	34.200,00	34.200,00	34.200,00	0,00	0,000	
0103 010104	91.000,00	97.372,00	,00	97.372,00	87.372,00	,00	87.372,00	3.629,00	3.628,00	0,00	36,013	
0103 01010401	91.000,00	87.372,00	,00	87.372,00	87.372,00	,00	87.372,00	3.628,00	3.628,00	0,00	96,013	
0103 010106	170.100,00	159.092,27	,00	159.092,27	159.092,27	,00	159.092,27	11.007,73	11.007,73	0,00	53,529	
0103 01010601	170.000,00	159.092,27	,00	159.092,27	159.092,27	,00	159.092,27	10.907,73	10.907,73	0,00	93,584	
0103 01010604	100,00	,00	,00	100,00	,00	,00	100,00	100,00	100,00	0,00	0,000	
0103 010107	22.750,00	17.733,84	28.078,58	45.812,42	17.733,84	,00	17.733,84	5.016,16	5.016,16	0,00	77,951	
0103 010109	3.600,00	,00	,00	3.600,00	,00	,00	3.600,00	3.600,00	3.600,00	0,00	0,000	
0103 010111	1.050,00	,00	,00	1.050,00	,00	,00	1.050,00	1.050,00	1.050,00	0,00	0,000	
0103 010113	17.500,00	15.342,11	,00	15.342,11	15.342,11	,00	15.342,11	2.157,89	2.157,89	0,00	87,639	
0103 010114	43.000,00	41.378,35	,00	41.378,35	41.378,35	,00	41.378,35	1.621,65	1.621,65	0,00	96,229	
0103 010115	2.000,00	,00	,00	2.000,00	,00	,00	2.000,00	2.000,00	2.000,00	0,00	0,000	
0103 010115	49.913,00	9.800,84	,00	9.800,84	6.400,84	,00	6.400,84	40.112,16	43.512,16	3.400,00	12,824	
0103 010203	50,00	,00	,00	50,00	,00	,00	50,00	50,00	50,00	0,00	0,000	
0103 010204	26.863,00	3.324,74	,00	3.324,74	2.924,74	,00	2.924,74	23.538,26	23.038,26	400,00	10,988	
0103 010212	8.000,00	,00	,00	8.000,00	,00	,00	8.000,00	8.000,00	8.000,00	0,00	0,000	
0103 010213	15.000,00	6.476,10	,00	6.476,10	3.476,10	,00	3.476,10	8.523,90	11.523,80	3.000,00	23,174	
0103 01021302	15.000,00	6.476,10	,00	6.476,10	3.476,10	,00	3.476,10	8.523,90	11.523,80	3.000,00	23,174	
0103 0103	75.370,00	73.032,71	,00	73.032,71	80.410,15	4.255,22	84.665,37	2.337,29	10.704,63	8.367,34	85,797	
0103 010301	50,00	,00	,00	50,00	,00	,00	50,00	50,00	50,00	0,00	0,000	
0103 010301	72.770,00	71.048,04	,00	71.048,04	58.425,48	4.255,22	62.680,70	1.721,66	10.089,30	8.367,34	86,135	
0103 010305	2.020,00	1.607,03	,00	1.607,03	1.205,67	,00	1.205,67	412,37	754,33	341,36	62,657	
0103 01030501	69.800,00	69.441,01	,00	69.441,01	57.159,81	4.255,22	61.415,03	358,99	8.364,97	8.025,98	37,987	
0103 0103050201	9.800,00	9.441,01	,00	9.441,01	7.961,29	444,85	8.106,14	358,99	1.893,88	1.334,87	82,716	
0103 0103050202	60.000,00	60.000,00	,00	60.000,00	49.498,52	3.810,37	53.308,89	0,00	6.601,11	6.601,11	88,648	
0103 01030603	950,00	,00	,00	950,00	,00	,00	950,00	950,00	950,00	0,00	0,000	
0103 010309	2.500,00	1.984,67	,00	1.984,67	1.984,67	,00	1.984,67	515,33	515,33	0,00	79,387	
0103 01030901	2.500,00	1.984,67	,00	1.984,67	1.984,67	,00	1.984,67	515,33	515,33	0,00	79,387	
0103 010310	50,00	,00	,00	50,00	,00	,00	50,00	50,00	50,00	0,00	0,000	
0103 01031001	50,00	,00	,00	50,00	,00	,00	50,00	50,00	50,00	0,00	0,000	
0103 01031099	50,00	,00	,00	50,00	,00	,00	50,00	50,00	50,00	0,00	0,000	
0103 02	1.526.241,00	704.617,86	33.505,20	738.123,06	559.752,78	17.233,61	576.986,39	821.623,14	949.254,61	127.531,47	37,804	
0103 0201	19.830,00	4.085,35	,00	4.085,35	3.540,14	45,21	3.585,35	15.744,65	16.244,65	500,00	18,090	
0103 020102	5.680,00	2.085,71	,00	2.085,71	1.540,50	45,21	1.585,71	3.584,29	4.094,29	500,00	27,917	
0103 02010202	5.380,00	2.085,71	,00	2.085,71	1.540,50	45,21	1.585,71	3.284,29	3.794,29	500,00	29,474	
0103 02010299	300,00	,00	,00	300,00	,00	,00	300,00	300,00	300,00	0,00	0,000	
0103 020104	700,00	319,14	,00	319,14	319,14	,00	319,14	380,86	380,86	0,00	45,591	
0103 020108	5.000,00	1.283,34	,00	1.283,34	1.283,34	,00	1.283,34	3.716,66	3.716,66	0,00	25,687	
0103 020115	2.900,00	44,68	,00	44,68	44,68	,00	44,68	2.853,32	2.853,32	0,00	1,511	
0103 020117	300,00	78,89	,00	78,89	78,89	,00	78,89	221,11	221,11	0,00	26,297	
0103 020118	250,00	,00	,00	250,00	,00	,00	250,00	250,00	250,00	0,00	0,000	
0103 020119	2.500,00	,00	,00	2.500,00	,00	,00	2.500,00	2.500,00	2.500,00	0,00	0,000	
0103 020121	2.500,00	273,59	,00	273,59	273,59	,00	273,59	2.226,41	2.226,41	0,00	10,944	
0103 0202	1.506.411,00	700.532,51	33.505,20	734.037,71	556.212,64	17.168,40	573.401,04	865.978,49	933.009,96	127.131,47	38,084	

Controlo Orçamental - Despesa

Ano: 2013

CI REGIÃO DE AVEIRO

Código	Classif. Económica Despesa	Designação	Compromissos assumidos			Despesas Pagas			Diferenças		Grau de Execução Orçamental da Despesa	
			Exercício	Exercícios futuros	Total	Exercício corrente	Exercícios anteriores	Total	Dotação não comprometida	Saldo		Compromissos por pagar
0103 020201	Encargos das instalações		13.985,57	,00	13.985,57	8.629,30	1.787,89	10.397,19	2.534,43	6.102,81	3.568,38	63,013
0103 020202	Limpeza e higiene		7.515,30	4.046,70	11.562,00	6.937,20	1.384,70	8.321,90	1.384,70	1.562,80	576,10	77,846
0103 020203	Conservação de bens		2.784,84	,00	2.784,84	2.784,84	,00	2.784,84	25.715,15	25.715,16	0,00	9,771
0103 020209	Comunicações		7.785,42	,00	7.785,42	6.553,62	,00	6.553,62	2.314,56	3.546,38	1.231,80	64,887
0103 020212	Seguros		2.252,07	,00	2.252,07	2.252,07	,00	2.252,07	1.947,93	1.947,93	0,00	93,621
0103 020213	Destacções e estadas		17.113,94	,00	17.113,94	15.063,94	,00	15.063,94	60.929,06	62.676,06	2.050,00	10,377
0103 020214	Estudos, pareceres, projectos e consultadoria		357.977,43	1.414,50	359.391,93	284.395,70	,00	284.395,70	156.068,57	229.650,30	73.581,73	55,322
0103 02021401	Formação		1.347,18	,00	1.347,18	1.347,18	,00	1,347,18	56.652,62	56.652,62	0,00	2,323
0103 02021403	MARA		,00	,00	0,00	,00	,00	0,00	4.500,00	4.500,00	0,00	0,000
0103 02021404	OCIRA		91.635,00	,00	91.635,00	45.817,50	,00	45.817,50	45.817,50	45.817,50	0,00	50,000
0103 02021406	Genral		8.130,00	,00	8.130,00	7.350,00	,00	7.350,00	6.370,00	7.120,00	750,00	50,897
0103 02021407	GAC-RA		,00	,00	0,00	,00	,00	0,00	8.500,00	8.500,00	0,00	0,000
0103 02021408	RUCI		,00	,00	0,00	,00	,00	0,00	12.500,00	12.500,00	0,00	0,000
0103 02021410	Imobilidade		225.983,50	,00	225.983,50	205.348,50	,00	205.348,50	0,00	20.535,50	20.535,50	90,508
0103 02021411	Promoção Protecção Produção Enguinas		28.860,00	,00	28.860,00	23.088,02	,00	23.088,02	0,00	5.771,98	5.771,98	90,000
0103 02021412	Aqua-add		2.121,75	1.414,50	3.536,25	1.414,50	,00	1.414,50	0,25	707,50	707,25	66,559
0103 02021413	Fábrica Cárceas Vivalva		,00	,00	0,00	,00	,00	0,00	64.575,00	64.575,00	0,00	0,000
0103 02021414	Cartografia		,00	,00	0,00	,00	,00	0,00	3.000,00	3.000,00	0,00	0,000
0103 020215	Formação		518,80	,00	518,80	518,80	,00	518,80	10.481,20	10.481,20	0,00	4,716
0103 020216	Seminários, exposições e simlars		8.377,08	,00	8.377,08	8.377,08	,00	8.377,08	141.639,92	141.639,92	0,00	5,584
0103 020217	Publicidade		170.072,08	24.600,00	194.672,08	133.172,08	,00	133.172,08	142.847,92	179.747,82	36.500,00	42,558
0103 020219	Assistência técnica		4.516,56	3.444,00	7.960,56	3.655,51	,00	3.655,51	34.483,44	35.344,49	861,05	9,373
0103 020220	Outros trabalhos especializados		105.803,24	,00	105.803,24	81.982,32	15.482,51	97.464,83	195.597,76	204.798,17	8.200,41	32,231
0103 020222	Serviços de saúde		1.014,10	,00	1.014,10	1.014,10	,00	1,014,10	1.285,90	1.285,90	0,00	44,091
0103 020225	Outros serviços		1.036,08	,00	1.036,08	876,08	,00	876,08	27.920,92	28.080,92	180,00	3,025
0103 03	Juros e outros encargos		,00	,00	0,00	,00	,00	0,00	350,00	350,00	0,00	0,000
0103 0305	Outros juros		,00	,00	0,00	,00	,00	0,00	350,00	350,00	0,00	0,000
0103 030502	Outros		,00	,00	0,00	,00	,00	0,00	350,00	350,00	0,00	0,000
0103 04	Transferências correntes		925.126,00	,00	925.126,00	37.709,22	2.750,00	40.459,22	768.783,14	884.606,78	115.803,64	4,373
0103 0401	Sociedades e queee sociedades não financeiras		450,00	,00	450,00	,00	,00	0,00	450,00	450,00	0,00	0,000
0103 040101	Públicas		,00	,00	0,00	,00	,00	0,00	300,00	300,00	0,00	0,000
0103 04010101	Empresas públicas municipais e intermunicipais		,00	,00	0,00	,00	,00	0,00	150,00	150,00	0,00	0,000
0103 04010102	Soc. e qe soc infimeas-Outros		,00	,00	0,00	,00	,00	0,00	150,00	150,00	0,00	0,000
0103 040102	Privadas		,00	,00	0,00	,00	,00	0,00	150,00	150,00	0,00	0,000
0103 0403	Administração central		4.359,22	,00	4.359,22	4.359,22	,00	4.359,22	49.847,78	49.847,78	0,00	8,042
0103 040305	Serviços e fundos autónomos		4.359,22	,00	4.359,22	4.359,22	,00	4.359,22	48.847,78	49.847,78	0,00	8,042
0103 0405	Administração local		115.503,64	,00	115.503,64	,00	,00	,00	669.821,36	785.325,00	115.503,64	0,000
0103 040501	Comitente		115.503,64	,00	115.503,64	,00	,00	,00	669.821,36	785.325,00	115.503,64	0,000
0103 04050101	Municipais		37.872,44	,00	37.872,44	,00	,00	,00	867.720,58	705.593,00	37.872,44	0,000
0103 04050103	Serviços autónomos de administração local		77.631,20	,00	77.631,20	,00	,00	,00	1.400,60	79.032,00	77.631,20	0,000
0103 04050106	Regiões de turismo (PRORJA)		,00	,00	0,00	,00	,00	0,00	100,00	100,00	0,00	0,000
0103 04050108	Outros		,00	,00	0,00	,00	,00	0,00	48.644,00	48.644,00	0,00	41,331
0103 0407	Instituições sem fins lucrativos		34.950,00	,00	34.950,00	31.800,00	2.750,00	2.750,00	48.644,00	48.644,00	0,00	41,331
0103 040701	Instituições sem fins lucrativos		34.950,00	,00	34.950,00	31.800,00	2.750,00	2.750,00	48.644,00	48.644,00	0,00	41,331
0103 0402	Rezo do mundo		1.550,00	,00	1.550,00	1.550,00	,00	1.550,00	0,00	0,00	0,00	100,000
0103 040901	União Europeia-Instituições		1.550,00	,00	1.550,00	1.550,00	,00	1.550,00	0,00	0,00	0,00	100,000
0103 05	Subsídios		200,00	,00	200,00	,00	,00	0,00	200,00	200,00	0,00	0,000

Controlo Orçamental - Despesa

Ano: 2013

CI REGIÃO DE AVEIRO

Código	Classif. Económica Despesa Designação	Dotações corrigidas		Compromissos assumidos		Despesas Pagas			Diferenças		Grau de Execução Orçamental da Despesa
		Exercício	Exercícios futuros	Total	Exercício corrente	Exercícios anteriores	Total	Dotação não comprometida	Saldo	Compromissos por pagar	
0103 0501	Sociedades e quasi-sociedades não financeiras	200,00	,00	0,00	,00	,00	,00	0,00	200,00	0,00	0,000
0103 050101	Públicas	100,00	,00	0,00	,00	,00	,00	0,00	100,00	0,00	0,000
0103 05010102	Outras	100,00	,00	0,00	,00	,00	,00	0,00	100,00	0,00	0,000
0103 050103	Privadas	100,00	,00	0,00	,00	,00	,00	0,00	100,00	0,00	0,000
0103 08	Outras despesas correntes	104.511,48	76.975,55	76.975,55	14.484,81	0,00	14.484,81	27.535,63	90.026,87	62.480,74	13,860
0103 0402	Diversas	104.511,48	76.975,55	76.975,55	14.484,81	0,00	14.484,81	27.535,63	90.026,87	62.480,74	13,860
0103 040201	Impostos e taxas	300,00	32,00	32,00	32,00	,00	32,00	268,00	268,00	0,00	10,667
0103 040203	Outras	104.211,48	76.943,55	76.943,55	14.452,81	0,00	14.452,81	27.267,63	89.758,87	62.480,74	13,860
0103 08020301	Outras restituições	100.930,00	76.112,04	76.112,04	13.621,30	0,00	13.621,30	24.517,96	87.308,70	62.480,74	13,408
0103 06020302	IVA pago	1.031,48	487,03	487,03	487,03	0,00	487,03	544,45	544,45	0,00	47,217
0103 06020304	Serviços bancários	2.000,00	308,00	308,00	308,00	0,00	308,00	1.694,00	1.694,00	0,00	15,302
0103 06020305	Outras	531.920,00	83.513,14	279.489,14	53.661,14	0,00	53.661,14	438.408,66	478.258,66	30.852,00	10,048
0103 07	Aquisição de bens de capital	531.920,00	185.976,00	279.489,14	53.661,14	0,00	53.661,14	439.408,66	478.258,66	36.652,00	10,088
0103 0701	Investimentos	91.496,00	3.702,89	3.702,89	3.702,89	0,00	3.702,89	87.793,11	87.793,11	0,00	4,047
0103 070107	Equipamento de informática	36.738,00	4.850,50	4.850,50	4.850,50	0,00	4.850,50	31.887,50	31.887,50	0,00	13,203
0103 070108	Software informático	13.132,00	5.255,75	5.255,75	5.255,75	0,00	5.255,75	7.976,25	7.976,25	0,00	40,022
0103 070109	Equipamento administrativo	310.850,00	0,00	0,00	0,00	0,00	0,00	310.850,00	310.850,00	0,00	0,000
0103 070110	Equipamento básico	310.850,00	0,00	0,00	0,00	0,00	0,00	310.850,00	310.850,00	0,00	0,000
0103 07011003	Equipamento de prevenção de incêndios	79.704,00	185.976,00	265.680,00	39.852,00	0,00	39.852,00	39.852,00	39.852,00	0,00	50,000
0103 070113	Investimentos incorpóreos	79.704,00	185.976,00	265.680,00	39.852,00	0,00	39.852,00	39.852,00	39.852,00	0,00	50,000
0103 08	CARTOGRAFIA	80.160,00	79.659,34	79.659,34	79.659,34	0,00	79.659,34	80.160,00	80.160,00	79.659,34	0,000
0103 0805	Transferências de capital	80.160,00	79.659,34	79.659,34	79.659,34	0,00	79.659,34	80.160,00	80.160,00	79.659,34	0,000
0103 080501	Administração local	80.160,00	79.659,34	79.659,34	79.659,34	0,00	79.659,34	80.160,00	80.160,00	79.659,34	0,000
0103 08050101	Comunidade	80.160,00	79.659,34	79.659,34	79.659,34	0,00	79.659,34	80.160,00	80.160,00	79.659,34	0,000
0103 09	Municípios	7.975.235,00	364.991,57	364.991,57	364.991,57	0,00	364.991,57	7.610.243,43	7.610.243,43	0,00	4,577
0103 0907	Activos financeiros	7.975.235,00	364.991,57	364.991,57	364.991,57	0,00	364.991,57	7.610.243,43	7.610.243,43	0,00	4,577
0103 090701	Ações e outros participações	196.875,00	364.991,57	364.991,57	364.991,57	0,00	364.991,57	196.875,00	196.875,00	0,00	0,000
0103 090701	Socied. e quase socied não financeiras-Privadas-PCI	7.778.360,00	364.991,57	364.991,57	364.991,57	0,00	364.991,57	7.413.368,43	7.413.368,43	0,00	4,692
0103 090708	Admin pública-Admin central-Serv. fund. aut.-POLIS	3.000,00	3.000,00	3.000,00	3.000,00	0,00	3.000,00	3.000,00	3.000,00	0,00	0,000
0103 11	Outras despesas de capital	3.000,00	0,00	0,00	0,00	0,00	0,00	3.000,00	3.000,00	0,00	0,000
0103 1102	Diversas	2.000,00	0,00	0,00	0,00	0,00	0,00	2.000,00	2.000,00	0,00	0,000
0103 110201	Restituições	1.000,00	0,00	0,00	0,00	0,00	0,00	1.000,00	1.000,00	0,00	0,000
0103 110209	Outras	3.000,00	0,00	0,00	0,00	0,00	0,00	2.000,00	2.000,00	0,00	0,000
Total Despesas Correntes		3.086.911,48	1.341.708,39	1.403.292,17	989.676,37	24.238,83	1.023.915,20	1.725.203,09	2.042.996,28	317.703,19	33,386
Total Despesas de Capital		8.590.315,00	538.164,05	724.140,05	418.652,71	0,00	418.652,71	8.052.150,95	8.171.862,29	119.511,34	4,974
Total Correl		11.657.226,48	1.879.872,44	2.127.432,22	1.418.329,08	24.238,83	1.442.567,91	9.777.354,04	10.214.858,57	437.394,53	12,275

ORGÃO EXECUTIVO
Em 17 de Fevereiro de 2014

ORGÃO DELIBERATIVO
Em 15 de Maio de 2014

CI REGIÃO DE AVEIRO

Ano: 2013

Unidade: Euros

Contas de Ordem

Saldo da Gerência Anterior Garantias e Cauções Recibos para Cobrança Garantias e Cauções Prestadas Receita Virtual Liquidada	0,00 0,00 0,00 0,00 0,00	0,00 0,00 0,00 0,00 0,00	Garantias e Cauções Acionadas Garantias e Cauções Devolvidas Receita Virtual Cobrada Receita Virtual Anulada Saldo para a Gerência Seguinte Garantias e Cauções Recibos para Cobrança TOTAL DOS PAGAMENTOS	0,00 0,00 0,00 0,00 0,00 0,00 0,00 0,00
TOTAL DOS RECEBIMENTOS	0,00	0,00		0,00

Operações de Tesouraria

CI REGIÃO DE AVEIRO

(designação da autarquia local)

Ano: 2013
(unidade: EUR)

Código	CONTAS Designação	SALDO GERÊNCIA ANTERIOR		MOVIMENTO ANUAL		SALDO GERÊNCIA SEGUINTE	
		Devedor	Credor	Devedor	Credor	Devedor	Credor
217	Cientes e utentes c/ cauções						
2421	Trabalho dependente		2.387,00	47.780,00	49.257,32		3.864,32
2422	Trabalho independente		779,23	4.253,01	4.074,52		600,74
24232	Capitais (OT)						
2424	Prediais						
24291	Sobre outros rendimentos (OT)						
244116	Escrituras (15.1.00)						
244117	Contratos (15.7.00)						
24521	Encargos do Pessoal - CGA		326,22	4.539,95	4.567,15		353,42
24522	Encargos do Pessoal - ADSE		44,49	715,46	743,26		72,29
24523	Encargos do Pessoal - ACASA 2%						
24524	Encargos do Pessoal - Taxa social única 11%		1.958,56	26.935,27	27.073,29		2.096,58
2491	Restantes Impostos			15,90		15,90	
2626	Cauções do pessoal		15,90				15,90
263201	S.T.A.L. (OT)						
26851	Por fornecimento de imobilizado						
26852	Outros						
268921001	Municípios (OT)						
268921007	Tribunal de Contas (OT)			6.108,23	6.108,23		
268921014	Conservatória dos Registos Centrais						
	TOTAL	0,00	5.511,40	90.347,82	91.823,77	15,90	7.003,25

Execução Anual do Plano Plurianual de Investimentos

CI REGIÃO DE AVEIRO

Ano: 2013
(unidade: €)



(designação da autarquia local)

Obj. Prog.	Projeto	Designação	Código Classificação Orçamental	Formal de Realiz.	Fonte Financiamento (%)			Datas (Mês/Ano)			Montante Previsto			Montante executado			Nível Execução Anual (%)	Nível Execução Global (%)
					AC	AA	FC	Início	Fim	Ano	Anos seguintes	Total	Anos Anteriores	Ano	Total			
01	01	SOCIEDADE DA INFORMAÇÃO																
01	01	DESENVOLVIMENTO SISTEMAS INF GEOGRÁFIC/																
01	01	2005/1	SIGRIA															
01	01	2005/1	SIGRIA															
01	01	2005/1	1	Atualização de Cartografia	O	100			01/2011	12/2014	79.704,00	198.205,00	277.909,00	6.137,70	39.852,00	45.989,70	50,00	16,19
01	01	2005/1	10	Cartografia-Equipamento	O	20	80		01/2013	12/2013	61.046,00	0,00	61.046,00	0,00	279,80	279,80	0,46	0,46
01	01	2005/1	11	Cartografia-software	O	20	80		01/2013	12/2014	15.314,00	42.732,00	58.046,00	0,00	0,00	0,00	0,00	0,00
Totais do Programa 01:											156.064,00	240.937,00	397.001,00	6.137,70	40.131,80	46.269,50	25,71	11,48
Totais do Objetivo 01:											156.064,00	240.937,00	397.001,00	6.137,70	40.131,80	46.269,50	25,71	11,48

Execução Anual do Plano Plurianual de Investimentos

CI REGIÃO DE AVEIRO

(designação da autarquia local)

Ano: 2013
(unidade: €)

Obj. Prog	Projeto	Designação	Código Classificação Orçamental	Forma de Realiz.	Fonte Financiamento (%)			Datas (Mês/Ano)		Montante Previsto			Nível Execução Anual (%)		Nível Execução Global (%)			
					AC	AA	FC	Início	Fim	Ano	Anos seguintes	Total	Anos Anteriores	Ano		Total		
04	01	MODERNIZAÇÃO ADMINISTRATIVA DOS SERVIÇOS DESENVOLVIMENTO ADMINISTRATIVO DOS SERV																
04	01	2005/13	AQUISIÇÃO															
04	01	2005/13	Hardware	O				01/2013	12/2013	13.000,00	0,00	0,00	13.000,00	4.451,06	1.214,01	5.665,07	9,34	32,46
04	01	2005/13	Software	O				01/2013	12/2013	12.300,00	0,00	0,00	12.300,00	3.541,11	4.701,67	8.242,78	38,22	52,03
								Totais do Programa 01:		25.300,00	0,00	0,00	25.300,00	7.992,17	5.915,68	13.907,85	23,38	41,78
04	02	AQUISIÇÃO DE EQUIPAMENTO																
04	02	2005/14	Equipamento Administrativo	O				01/2013	12/2013	6.500,00	0,00	0,00	6.500,00	16.205,04	2.548,77	18.753,81	39,21	82,60
								Totais do Programa 02:		6.500,00	0,00	0,00	6.500,00	16.205,04	2.548,77	18.753,81	39,21	82,60
04	05	MARA																
04	05	2013/5018	Equipamentos Informáticos	O	15	85		03/2013	12/2013	5.000,00	0,00	0,00	5.000,00	0,00	0,00	0,00	0,00	0,00
04	05	2013/5019	Software informático	O	15	85		03/2013	12/2013	5.000,00	0,00	0,00	5.000,00	0,00	0,00	0,00	0,00	0,00
04	05	2013/5020	Equipamento Administrativo	O	15	85		03/2013	12/2013	1.500,00	0,00	0,00	1.500,00	0,00	0,00	0,00	0,00	0,00
								Totais do Programa 05:		11.500,00	0,00	0,00	11.500,00	0,00	0,00	0,00	0,00	0,00
								Totais do Objetivo 04:		43.300,00	0,00	0,00	43.300,00	24.197,21	8.464,45	32.661,66	19,55	48,39

Execução Anual do Plano Plurianual de Investimentos

CI REGIÃO DE AVEIRO

(designação da autarquia local)

Ano: 2013
(unidade: €)

Obj. Prog	Projeto	Designação	Código Classificação Orçamental	Forma de Realiz.	Fonte Financiamento (%)			Datas (Mês/Ano)		Montante Previsto			Montante executado		Nível Execução		
					AC	AA	FC	Início	Fim	Ano	Anos seguintes	Total	Anos Anteriores	Ano	Total	Annual (%)	Global (%)
10	01	ASSISTÊNCIA TÉCNICA - CONTRATUALIZAÇÃO															
10	01	Assistência Técnica - Contratualização	0103 070107	O	85		85	01/2013	12/2013	5.000,00	0,00	0,00	10.436,76	2.209,08	12.645,84	44,18	81,92
10	01	Equipamento informático	0103 070108	O	85		85	01/2013	12/2013	1.500,00	0,00	0,00	11.882,36	0,00	11.882,36	0,00	88,79
10	01	Equipamento administrativo	0103 070108	O	85		85	01/2013	12/2013	2.000,00	0,00	0,00	9.148,96	94,71	9.243,67	4,74	82,91
		Software informático								8.500,00	0,00	0,00	31.468,08	2.303,79	33.771,87	27,10	84,50
		Totais do Programa 01:								8.500,00	0,00	0,00	31.468,08	2.303,79	33.771,87	27,10	84,50
		Totais do Objetivo 10:								8.500,00	0,00	0,00	31.468,08	2.303,79	33.771,87	27,10	84,50

Execução Anual do Plano Plurianual de Investimentos

[Assinaturas]

CI REGIÃO DE AVEIRO

Ano: 2013
(unidade: €)

(designação da autarquia local)

Obj. Prog	Projeto	Designação	Código Classificação Orçamental	Forma de Realiz.	Fonte Financiamento (%)			Datas (Mês/Ano)			Montante Previsto			Montante executado			Nível Execução Anual (%)	Nível Execução Global (%)
					AC	AA	FC	Início	Fim	Ano	Anos seguintes	Total	Ano	Anos Anteriores	Total			
12	01	RUCI																
12	01	RUCI - A1P1																
12	01	2011/1	0103 070107	0	15	85	01/2011	12/2013	1.800,00	0,00	0,00	0,00	0,00	0,00	0,00	0,00	0,00	
12	01	2011/1	0103 070108	0	15	85	03/2013	12/2013	1.200,00	0,00	0,00	0,00	0,00	0,00	0,00	0,00	0,00	
							Totais do Programa 01:			3.000,00	0,00	0,00	0,00	0,00	0,00	0,00	0,00	
12	04	RUCI - Monitorização																
12	04	2011/4	0103 070107	0	15	85	01/2011	12/2013	5.650,00	0,00	0,00	0,00	0,00	7.591,56	0,00	7.591,56	0,00	
12	04	2011/4	0103 070109	0	15	85	01/2011	12/2013	3.632,00	0,00	0,00	0,00	3.632,00	306,71	2.706,98	3.013,69	74,53	
12	04	2011/4	0103 070108	0	15	85	01/2011	12/2013	924,00	0,00	0,00	0,00	924,00	62,04	54,12	116,16	5,86	
							Totais do Programa 04:			10.206,00	0,00	0,00	0,00	7.960,31	2.761,10	10.721,41	27,05	
							Totais do Objetivo 12:			13.206,00	0,00	0,00	0,00	7.960,31	2.761,10	10.721,41	20,91	
							Totais do Objetivo 12:			13.206,00	0,00	0,00	0,00	7.960,31	2.761,10	10.721,41	20,91	

Execução Anual do Plano Plurianual de Investimentos

CI REGIÃO DE AVEIRO

Ano: 2013
(unidade: €)

(designação de autarquia local)

Obj. Prog	Projeto	Designação	Código Classificação Orçamental	Forma de Realiz.	Fonte Financiamento (%)			Datas (Mês/Ano)			Montante Previsto			Montante executado			Nível Execução Anual (%)	Nível Execução Global (%)
					AC	AA	FC	Início	Fim	Ano	Anos seguintes	Total	Anos Anteriores	Ano	Total			
18	01	PREVENÇÃO GESTÃO RISCOS																
18	01	Prevenção Gestão Riscos	0103 07011003	O	8	8	85	04/2013	12/2013	310.850,00	0,00	310.850,00	0,00	0,00	0,00	0,00	0,00	
18	01	Equipamento Básico						Totais do Programa 01:			310.850,00	0,00	310.850,00	0,00	0,00	0,00	0,00	
								Totais do Objeto 18:			310.850,00	0,00	310.850,00	0,00	0,00	0,00	0,00	
Total Geral:										531.920,00	240.937,00	772.857,00	53.661,14	123.424,44	10,09	14,65		


ORGÃO EXECUTIVO

Em 15 de de 2014.



ORGÃO DELIBERATIVO

Em 15 de de 2014.



Execução Anual das Grandes Opções do Plano

CI REGIÃO DE AVEIRO

Ano: 2013
(unidade: €)

(designação da autarquia local)

Obj. Prog	Projeto	Designação	Código Classificação Orçamental	Forma de Realiz.	Fonte Financiamento (%)			Datas (Mês/Ano)		Montante Previsto			Montante Executado		Nível Execução Anual (%)	Nível Execução Global (%)	
					AC	AA	FC	Início	Fim	Ano	Anos seguintes	Total	Anos Anteriores	Ano	Total		
01	01	SOCIEDADE DA INFORMAÇÃO															
01	01	DESENVOLVIMENTO SISTEMAS INF GEOGRÁFICA															
01	01	2005/1															
01	01	2005/1															
01	01	2005/1	1	Atualização de Cartografia	O	100			01/2011	12/2014	79.704,00	198.205,00	277.909,00	39.852,00	45.989,70	50,00	16,19
01	01	2005/1	9	Cartografia-Consultoria	O	20	80		01/2013	12/2014	3.000,00	0,00	3.000,00	0,00	0,00	0,00	0,00
01	01	2005/1	10	Cartografia-Equipamento	O	20	80		01/2013	12/2013	61.046,00	0,00	61.046,00	279,80	279,80	0,46	0,46
01	01	2005/1	11	Cartografia-software	O	20	80		01/2013	12/2014	15.314,00	42.732,00	58.046,00	0,00	0,00	0,00	0,00
Totais do Programa 01:										159.064,00	240.937,00	400.001,00	40.131,80	46.269,50	25,23	11,39	
Totais do Objetivo 01:										159.064,00	240.937,00	400.001,00	40.131,80	46.269,50	25,23	11,39	

Execução Anual das Grandes Opções do Plano

CI REGIÃO DE AVEIRO

(designação da autarquia local)

Ano: 2013
(unidade: €)

Obj. Prog.	Projeto	Designação	Código Classificação Orçamental	Forma de Realiz.	Fonte Financiamento (%)			Datas (Mês/Ano)		Montante Previsto			Montante executado			Nível Execução Anual (%)	Nível Execução Global (%)
					AC	AA	FC	Início	Fim	Ano	Anos seguintes	Total	Anos Anteriores	Ano	Total		
02	01				100			01/2009	12/2012	1.405,00	0,00	1.405,00	3.644,49	1.134,22	4.778,71	80,73	94,64
02	01	2009/5016	0103 040305	A				Totais do Programa 01:		1.405,00	0,00	1.405,00	3.644,49	1.134,22	4.778,71	80,73	94,64
								Totais do Objetivo 02:		1.405,00	0,00	1.405,00	3.644,49	1.134,22	4.778,71	80,73	94,64

EFICIÊNCIA HÍDRICA DE EDIFÍCIOS E ESPAÇOS
DIREÇÃO REGIONAL DE GESTÃO
Gestão Sustentável da Água

A transferir para a Universidade de Aveiro

Execução Anual das Grandes Opções do Plano

CI REGIÃO DE AVEIRO

(designação da autarquia local)

Ano: 2013
(unidade: €)

Obj. Prog	Projeto	Designação	Código Classificação Orçamental	Forma de Realiz.	Fonte Financiamento (%)			Datas (Mês/Ano)			Montante Previsto			Montante Executado			Nível Execução Anual (%)	Nível Execução Global (%)
					AC	AA	FC	AA	AA	FC	Início	Fim	Ano	Anos seguintes	Total	Anos Anteriores		
GAC-RA																		
B21 - Constituição de Redes de Cooperação																		
03	01	2010/1	Aquisição de Bens e Serviços															
03	01	2010/1	1 Deslocações e estadas	O	10	90	90	01/2010	12/2013	38.433,00	0,00	38.433,00	1.448,47	5.690,42	7.138,89	14,81	17,90	
03	01	2010/1	2 Estudações e estadas	O	10	90	90	01/2010	12/2013	8.500,00	0,00	8.500,00	0,00	0,00	0,00	0,00	0,00	
03	01	2010/1	3 Seminários, exposições e similares	O	10	90	90	01/2010	12/2013	11.612,00	0,00	11.612,00	3.388,69	2.219,93	5.608,62	19,12	37,39	
03	01	2010/1	6 Ajudas de Custo	O	10	90	90	01/2010	12/2013	6.263,00	0,00	6.263,00	1.632,18	77,84	1.710,02	1,24	21,66	
03	01	2010/1	7 Combustíveis e Lubrificantes	O	10	90	90	01/2010	12/2013	1.380,00	0,00	1.380,00	130,00	149,29	279,28	10,82	18,50	
03	01	2010/1	8 Publicidade	O	10	90	90	01/2010	12/2013	4.391,00	0,00	4.391,00	108,90	1.024,05	1.132,95	23,32	25,18	
			Totais do Programa 01:							70.579,00	0,00	70.579,00	6.708,24	9.161,52	15.869,76	12,98	20,53	
B22 - Aquisição de Competências																		
03	02	2010/2	Aquisição de Serviços															
03	02	2010/2	1 Formação	O	10	90	90	01/2010	12/2013	7.000,00	0,00	7.000,00	0,00	180,00	180,00	2,57	2,57	
03	02	2010/2	2 Seminários, exposições e similares	O	10	90	90	01/2010	12/2013	62.000,00	0,00	62.000,00	0,00	0,00	0,00	0,00	0,00	
03	02	2010/2	3 Ajudas de Custo	O	10	90	90	01/2010	12/2013	9.600,00	0,00	9.600,00	0,00	0,00	0,00	0,00	0,00	
03	02	2010/2	4 Outros Trabalhos Especializados	O	10	90	90	01/2010	12/2013	3.507,00	0,00	3.507,00	0,00	0,00	0,00	0,00	0,00	
			Totais do Programa 02:							82.107,00	0,00	82.107,00	0,00	180,00	180,00	0,22	0,22	
B23 - Funcionamento dos Grupos																		
03	03	2010/4	Aquisição de Bens e Serviços															
03	03	2010/4	1 Outros serviços	O	10	90	90	01/2010	12/2013	15.810,00	0,00	15.810,00	8.658,30	270,60	8.928,90	1,71	36,49	
03	03	2010/4	3 Seminários, exposições e similares	O	10	90	90	01/2010	12/2013	10.406,00	0,00	10.406,00	0,00	0,00	0,00	0,00	0,00	
			Totais do Programa 03:							26.216,00	0,00	26.216,00	8.658,30	270,60	8.928,90	1,03	25,60	
Promoção Protecção Produção Enguias																		
03	04	2012/5005	Promoção protecção produção enguias	O	25	75	75	01/2012	12/2014	28.860,00	0,00	28.860,00	28.860,01	23.088,02	51.948,03	80,00	90,00	
			Totais do Programa 04:							28.860,00	0,00	28.860,00	28.860,01	23.088,02	51.948,03	80,00	90,00	
Des. e Impl. Campanha Promocional																		
03	05	2013/5003	Deslocações e estadas	O	25	75	75	01/2013	12/2014	5.500,00	109,00	5.609,00	0,00	1.352,80	24,60	24,12		
03	05	2013/5004	Seminários	O	25	75	75	01/2013	12/2013	10.500,00	0,00	10.500,00	0,00	50,45	0,48	0,48		
03	05	2013/5006	Publicidade	O	25	75	75	01/2013	12/2013	50.500,00	0,00	50.500,00	0,00	7.816,65	15,48	15,48		
03	05	2013/5008	Outros trabalhos especializados	O	25	75	75	01/2012	12/2013	246.094,00	0,00	246.094,00	0,00	87.686,95	35,63	35,63		
03	05	2013/5010	Outros serviços	O	25	75	75	01/2013	12/2013	500,00	0,00	500,00	0,00	0,00	0,00	0,00		
			Totais do Programa 05:							313.203,00	109,00	313.203,00	0,00	96.906,85	30,95	30,94		
PRORIA																		
03	06	2012/5007	Proria	A	100			01/2012	12/2014	78.032,00	10.000,00	88.032,00	19.507,80	0,00	19.507,80	0,00	18,14	
			Totais do Programa 06:							78.032,00	10.000,00	88.032,00	19.507,80	0,00	19.507,80	0,00	18,14	
			Totais do Objetivo 03:							598.888,00	10.109,00	608.997,00	63.734,35	129.606,99	193.341,34	21,64	28,74	

Execução Anual das Grandes Opções do Plano

CI REGIÃO DE AVEIRO

(designação da autarquia local)

Ano: 2013
(unidade: €)

Obj	Progr	Projeto	Designação	Código Classificação Orçamental	Forma de Realiz.	Fonte Financiamento (%)			Datas (Mês/Ano)			Montante Previsto			Montante Realizado			Nível Execução			
						AC	AA	FC	Início	Fim	Ano	Áns seguintes	Total	Anos Anteriores	Ano	Total	Áns	Global (%)			
MODERNIZAÇÃO ADMINISTRATIVA DOS SERVIÇOS DE DESENVOLVIMENTO ADMINISTRATIVO DOS SERV																					
04	01	2005/13	AQUISIÇÃO	0103 070107	O				01/2013	12/2013	13.000,00	0,00	0,00	13.000,00	4.451,06	1.214,01	5.665,07	9,34	32,46		
04	01	2005/13	AQUISIÇÃO	0103 070108	O				01/2013	12/2013	12.300,00	0,00	0,00	12.300,00	3.541,11	4.701,67	8.242,78	38,22	52,03		
04	01	2005/13	Hardware	0103 020219	O	100			01/2013	12/2016	16.800,00	20.400,00	0,00	37.200,00	860,95	860,95	860,95	5,12	2,31		
04	01	2005/13	Assistência técnica	0103 020220	O	100			01/2013	12/2014	15.000,00	8.000,00	0,00	23.000,00	0,00	0,00	0,00	0,00	0,00		
04	01	2005/13	Outros trabalhos especializados	0103 02021405	O	100			03/2013	12/2014	8.000,00	12.000,00	0,00	20.000,00	0,00	7.380,00	7.380,00	92,25	36,90		
04	01	2005/13	Estudos, pareceres, projetos e consultadoria						Totais do Programa 01:			65.100,00	40.400,00	7.992,17	14.156,63	22.148,80	21,75	19,52			
04	02	2005/14	AQUISIÇÃO DE EQUIPAMENTO	0103 070109	O				01/2013	12/2013	6.500,00	0,00	0,00	6.500,00	16.205,04	2.548,77	18.753,81	39,21	82,60		
04	02	2005/14	Equipamento Administrativo						Totais do Programa 02:			6.500,00	0,00	16.205,04	2.548,77	18.753,81	39,21	82,60			
04	03	2008/3	SISTEMAS DE APOIO À MODERNIZAÇÃO ADMINIS	0103 08050101	O				100	09/2007	12/2013	79.660,00	0,00	0,00	79.660,00	1.513.526,97	0,00	1.513.526,97	0,00	95,00	
04	03	2008/3	Operação + MARIA 2007 - 2009						Totais do Programa 03:			79.660,00	0,00	1.513.526,97	0,00	1.513.526,97	0,00	95,00			
04	03	2008/3	Op + MARIA - Transferências capital para os Municípios																		
04	05	2013/5012	MARA	0103 02021403	O	15			85	03/2013	12/2013	4.500,00	0,00	0,00	0,00	0,00	0,00	0,00	0,00		
04	05	2013/5014	MARA	0103 020217	O	15			85	01/2013	12/2013	13.050,00	0,00	0,00	0,00	0,00	0,00	0,00	0,00		
04	05	2013/5015	Publicidade	0103 020219	O	15			85	03/2013	12/2013	5.000,00	0,00	0,00	0,00	0,00	0,00	0,00	0,00		
04	05	2013/5016	Assistência Técnica	0103 020220	O	15			85	03/2013	12/2013	3.000,00	0,00	0,00	0,00	0,00	0,00	0,00	0,00		
04	05	2013/5017	Outros trabalhos especializados	0103 04050101	O	15			85	03/2013	12/2013	467.500,00	0,00	0,00	0,00	0,00	0,00	0,00	0,00		
04	05	2013/5018	Municípios	0103 070107	O	15			85	03/2013	12/2013	5.000,00	0,00	0,00	0,00	0,00	0,00	0,00	0,00		
04	05	2013/5018	Equipamentos informáticos	0103 070108	O	15			85	03/2013	12/2013	5.000,00	0,00	0,00	0,00	0,00	0,00	0,00	0,00		
04	05	2013/5019	Software informático	0103 070109	O	15			85	03/2013	12/2013	1.500,00	0,00	0,00	0,00	0,00	0,00	0,00	0,00		
04	05	2013/5020	Equipamento Administrativo						Totais do Programa 05:			504.550,00	0,00	1.537.724,18	16.705,40	1.554.429,58	2,55	69,58			
											Totais do Objetivo 04:		40.400,00	0,00	696.210,00	40.400,00	1.537.724,18	16.705,40	1.554.429,58	2,55	69,58

Execução Anual das Grandes Opções do Plano

CI REGIÃO DE AVEIRO

Ano: 2013
(unidade: €)

Obj	Proj	Projeto	Designação	Código Classificação Orçamental	Forma de Realiz.	Fonte Financiamento (%)			Datas (Mês/Ano)		Montante Previsto			Montante executado		Nível Execução Anual (%)	Nível Execução Global (%)
						AC	AA	FC	Início	Fim	Ano	Anos seguintes	Total	Anos Anteriores	Ano		
05	01		FORMAÇÃO - POPH														
05	01		FORMAÇÃO AUTÁRQUICA														
05	01	2008/1	FORMAÇÃO														
05	01	2008/1	1 Formadores	0103 02021401	O	100	01/2013	12/2014	18.000,00	10.000,00	28.000,00	50.404,46	1.347,18	51.751,64	7,48	66,01	
05	01	2008/1	2 Empresas de formação	0103 02021401	O	100	01/2013	12/2014	40.000,00	20.000,00	60.000,00	134.700,16	0,00	134.700,16	0,00	69,18	
05	01	2008/1	3 Alojamento, deslocações e alimentação	0103 020213	O	100	01/2013	12/2013	5.000,00	0,00	5.000,00	1.777,30	0,00	1.777,30	0,00	26,22	
05	01	2008/1	6 Preparação, desenvolvimento e acompanhamento	0103 020108	O	100	01/2013	12/2013	3.000,00	0,00	3.000,00	1.653,56	37,52	1.691,08	1,25	36,34	
05	01	2008/1	6/1 Preparação, desenvolvimento e acompanhamento	0103 020219	O	100	01/2013	12/2013	2.000,00	0,00	2.000,00	679,82	0,00	679,82	0,00	25,37	
05	01	2009/1	6/2 Preparação, desenvolvimento e acompanhamento-assistência técnica						68.000,00	30.000,00	98.000,00	189.215,30	1.384,70	190.600,00	2,04	66,36	
									68.000,00	30.000,00	98.000,00	189.215,30	1.384,70	190.600,00	2,04	66,36	
Totais do Programa 01:																	
Totais do Objetivo 05:																	

Execução Anual das Grandes Opções do Plano

CI REGIÃO DE AVEIRO

Ano: 2013
(unidade: €)

(designação da autarquia local)

Obj. Prog.	Projeto	Designação	Código Classificação Orçamental	Formal de Realiz.	Fonte Financiamento (%)			Datas (Mês/Ano)		Montante Previsto			Montante executado			Nível Execução Anual (%)	Nível Execução Global (%)
					AC	AA	FC	Início	Fim	Ano	Anos seguintes	Total	Anos Anteriores	Ano	Total		
06	01	PATRIMÓNIO DA ASSEMBLEIA DISTRITAL															
06	01	INSTALAÇÕES	0103 020203	0				01/2013	12/2013	18.000,00	0,00	18.000,00	22.094,76	936,14	23.030,90	5,20	57,44
06	01	CONSERVAÇÃO E MANUTENÇÃO - Edifício/Logradouro						Totais do Programa 01:		18.000,00	0,00	18.000,00	22.094,76	936,14	23.030,90	5,20	57,44
								Totais do Objetivo 06:		18.000,00	0,00	18.000,00	22.094,76	936,14	23.030,90	5,20	57,44

Execução Anual das Grandes Opções do Plano

CI REGIÃO DE AVEIRO

Ano: 2013

(designação da autarquia local)

(unidade: €)

Obj	Prog	Projeto	Designação	Código Classificação Orçamental	Formal de Realiz.	Fonte Financiamento (%)			Datas (Mês/Ano)		Montante Previsto			Montante executado			Nível Execução Anual (%)	Nível Execução Global (%)	
						AC	AA	FC	Início	Fim	Ano	Anos seguintes	Total	Anos Anteriores	Ano	Total	Ano	Total	
07	01		PATRIMÓNIO DA CIRA																
07	01		TRANSPORTES																
07	01	2007/5001	Viatura conservação e reparação	0103 020203	0				01/2013	12/2013	4.000,00	0,00	4.000,00	4.322,35	142,36	4.464,71	3,56	53,65	
										Totais do Programa 01:		4.000,00	0,00	4.000,00	4.322,35	142,36	4.464,71	3,56	53,65
										Totais do Objetivo 07:		4.000,00	0,00	4.000,00	4.322,35	142,36	4.464,71	3,56	53,65

Execução Anual das Grandes Opções do Plano

CI REGIÃO DE AVEIRO

(designação da autarquia local)

Ano: 2013
(unidade: €)

Obj. Prog	Projeto	Designação	Código Classificação Orçamental	Forma de Realiz.	Fonte Financiamento (%)			Datas (Mês/Ano)		Montante Previsto			Montante executado			Nível Execução Anual (%)	Nível Execução Global (%)
					AC	AA	FC	Início	Fim	Ano	Anos seguintes	Total	Anos Anteriores	Ano	Total	Anual (%)	Global (%)
08	01	APOIO A PROJECTOS E EVENTOS															
08	01	Transferências Correntes	0103 040701	O				01/2012	12/2016	32.750,00	90.000,00	122.750,00	77.250,00	32.750,00	110.000,00	100,00	55,00
08	01	Instituições s/ fins lucrativos						Totais do Programa 01:		32.750,00	90.000,00	122.750,00	77.250,00	32.750,00	110.000,00	100,00	55,00
08	02	Cooperação	0103 02021413	A				09/2012	12/2013	64.575,00	0,00	64.575,00	0,00	0,00	0,00	0,00	0,00
08	02	Fábrica Ciência Viva/UA						Totais do Programa 02:		64.575,00	0,00	64.575,00	0,00	0,00	0,00	0,00	0,00
								Totais do Objetivo 08:		97.325,00	90.000,00	187.325,00	77.250,00	32.750,00	110.000,00	33,65	41,58

Execução Anual das Grandes Opções do Plano

CI REGIÃO DE AVEIRO

Ano: 2013
(unidade: €)

(designação da autarquia local)

Obj. Prog	Projeto	Designação	Código Classificação Orçamental	Forma de Realiz.	Fonte Financiamento (%)			Datas (Mês/Ano)		Montante Previsto			Montante executado			Nível Execução Global (%)	
					AC	AA	FC	Início	Fim	Ano	Anos seguintes	Total	Anos Anteriores	Ano	Total		Nível Execução Anual (%)
09	01	RIA DE AVEIRO															
09	01	Intervenção de Requalificação e Valorização															
09	01	Polis Litoral Ria de Aveiro, S.A.															
09	01	Realização de Capital Social da Sociedade POLIS Litoral da Ria de Aveiro, S.A.	0103 090706	A	100			01/2009	12/2013	7.778.360,00	0,00	7.778.360,00	5.729.640,35	364.991,57	6.094.631,92	4,69	45,12
Totais do Programa 01:										7.778.360,00	0,00	7.778.360,00	5.729.640,35	364.991,57	6.094.631,92	4,69	45,12
Totais do Objetivo 09:										7.778.360,00	0,00	7.778.360,00	5.729.640,35	364.991,57	6.094.631,92	4,69	45,12


Execução Anual das Grandes Opções do Plano

CI REGIÃO DE AVEIRO

Ano: 2013
(unidade: €)

Obj./Prog	Projeto	Designação	Código Classificação Orçamental	Forma de Realiz.	Fonte Financiamento (%)			Datas (Mês/Ano)		Montante Previsto			Montante executado			Nível Execução Anual (%)	Nível Execução Global (%)	
					AC	AA	FC	Início	Fim	Ano	Anos seguintes	Total	Anos Anteriores	Ano	Total			
10	01	ASSISTÊNCIA TÉCNICA - CONTRATUALIZAÇÃO																
10	01	Assistência Técnica - Contratualização																
10	01	Combustível	0103 02010202	O	85			01/2013	12/2013	1.000,00	0,00	0,00	0,00	0,00	0,00	0,00	0,00	
10	01	Informação e publicidade	0103 020217	O	85			01/2013	12/2013	11.500,00	0,00	0,00	0,00	3.846,21	1.808,10	5.654,31	15,72	
10	01	Encargos com instalações: luz e água	0103 020201	O	85			01/2013	12/2013	3.500,00	0,00	0,00	0,00	5.863,16	2.264,27	8 127,43	64,69	
10	01	Comunicações	0103 020209	O	85			01/2013	12/2013	2.000,00	0,00	0,00	0,00	4.883,62	1.953,08	6.836,70	97,65	
10	01	Equipamento informático	0103 070107	O	85			01/2013	12/2013	5.000,00	0,00	0,00	0,00	10.436,76	2.209,08	12.645,84	44,18	
10	01	Equipamento administrativo	0103 070109	O	85			01/2013	12/2013	1.500,00	0,00	0,00	0,00	11.882,36	0,00	11.882,36	0,00	
10	01	Software informático	0103 070108	O	85			01/2013	12/2013	2.000,00	0,00	0,00	0,00	9.148,96	94,71	9.243,67	4,74	
10	01	Seminários e exposições	0103 020216	O	85			01/2013	12/2013	7.500,00	0,00	0,00	0,00	0,00	0,00	0,00	0,00	
10	01	Pessoal em Regime de Tarefa ou Avença	0103 010107	A	85			01/2013	12/2015	17.750,00	28.090,00	0,00	0,00	37.731,61	17.733,84	55.465,45	99,91	
10	01	Deslocações e estadas	0103 020213	O	85			01/2013	12/2013	1.000,00	0,00	0,00	0,00	0,00	0,00	0,00	0,00	
10	01	Conservação de Bens	0103 020203	O	85			01/2013	12/2013	1.500,00	0,00	0,00	0,00	0,00	0,00	0,00	0,00	
10	01	Outros Trabalhos Especializados	0103 020220	O	85			01/2013	12/2013	1.000,00	0,00	0,00	0,00	1.280,77	680,12	1.960,89	66,01	
10	01	Restituições	0103 06020301	O				01/2009	12/2013	55.450,00	0,00	0,00	0,00	0,00	0,00	0,00	0,00	
Totais do Programa 01:										110.700,00	28.090,00	0,00	0,00	85.073,45	26.743,20	111.816,65	24,16	49,95
Totais do Objetivo 10:										110.700,00	28.090,00	0,00	0,00	85.073,45	26.743,20	111.816,65	24,16	49,95

Execução Anual das Grandes Opções do Plano



CI REGIÃO DE AVEIRO

Ano: 2013
(unidade: €)

(designação da autarquia local)

Obj/Prog	Projeto Ano / Nº Ação	Designação	Código Classificação Orçamental	Forma de Realiz	Fonte Financiamento (%)			Datas (Mês/Ano)		Montante Previsto			Montante executado			Nível Execução Anual (%)	Nível Execução Global (%)
					AC	AA	FC	Início	Fim	Ano	Anos seguintes	Total	Anos Anteriores	Ano	Total		
11	01	PARQUE DE CIÊNCIA E INOVAÇÃO															
11	01	Activos financeiros															
11	01	Sociedades e quase sociedades não financeiras - Privadas-PCI	0103 090701	O				01/2010	12/2014	196.875,00	196.875,00	393.750,00	168.750,00	0,00	168.750,00	0,00	30,00
Totais do Programa 01:										196.875,00	196.875,00	393.750,00	168.750,00	0,00	168.750,00	0,00	30,00
Totais do Objectivo 11:										196.875,00	196.875,00	393.750,00	168.750,00	0,00	168.750,00	0,00	30,00

Execução Anual das Grandes Opções do Plano

CI REGIÃO DE AVEIRO

(designação de autarquia local)

Ano: 2013
(unidade: €)

Obj. Prog	Projeto	Designação	Código Classificação Orçamental	Forma de Realiz.	Fonte Financiamento (%)			Datas (Mês/Ano)			Montante Previsto			Montante executado			Nível Execução Global (%)	
					AC	AA	FC	Início	Fim	Ano	Anos seguintes	Total	Anos Anteriores	Ano	Total	Nível Execução Anual (%)		
12	01																	
12	01	2011/1	RUCI															
12	01	2011/1	RUCI - A1P1															
12	01	2011/1	RUCI - A1P1: Programação Cultural em Rede															
12	01	2011/1	3	0103 020217	0	15	85	01/2011	12/2014		5.500,00	0,00	0,00	2.196,63	2.196,63	39,94	39,94	
12	01	2011/1	4	0103 020220	0	15	85	01/2011	12/2014		7.800,00	5.200,00	0,00	2.794,56	2.794,56	35,83	21,50	
12	01	2011/1	5	0103 070107	0	15	85	01/2011	12/2013		1.800,00	0,00	0,00	0,00	0,00	0,00	0,00	
12	01	2011/1	6	0103 020213	0	15	85	01/2011	12/2014		2.883,00	2.400,00	0,00	0,00	0,00	0,00	0,00	
12	01	2011/1	7	0103 020216	0	15	85	01/2011	12/2014		9.500,00	9.500,00	0,00	0,00	0,00	0,00	0,00	
12	01	2011/1	9	0103 070108	0	15	85	03/2013	12/2013		1.200,00	0,00	0,00	0,00	0,00	0,00	0,00	
											28.683,00	17.100,00	0,00	4.991,19	4.991,19	17,40	10,90	
											Totais do Programa 01:							
											32.000,00	30.000,00	0,00	4.464,90	4.464,90	0,00	6,72	
											9.000,00	3.000,00	0,00	680,12	680,12	7,56	5,67	
											16.000,00	8.519,00	0,00	0,00	0,00	0,00	0,00	
											57.000,00	41.519,00	0,00	4.464,90	4.464,90	1,19	5,00	
											Totais do Programa 03:							
											5.650,00	0,00	0,00	7.591,56	7.591,56	0,00	57,33	
											3.632,00	0,00	0,00	306,71	3.013,69	74,53	76,51	
											0,00	0,00	0,00	0,00	0,00	0,00	0,00	
											12.500,00	12.500,00	0,00	0,00	0,00	0,00	0,00	
											924,00	0,00	62,04	54,12	116,16	5,86	11,78	
											0,00	0,00	0,00	0,00	0,00	0,00	0,00	
											8.342,00	5.500,00	0,00	0,00	0,00	0,00	0,00	
											18.000,00	18.000,00	0,00	7.960,31	10.721,41	8,89	18,81	
											Totais do Programa 04:							
											48.802,00	0,00	0,00	0,00	0,00	0,00	0,00	
											236.710,00	0,00	0,00	0,00	0,00	0,00	0,00	
											44.844,00	0,00	0,00	0,00	0,00	0,00	0,00	
											330.356,00	0,00	0,00	0,00	0,00	0,00	0,00	
											447.087,00	76.619,00	0,00	8.432,41	20.857,62	1,89	3,89	
											Totais do Programa 05:							
											Totais do Objetivo 12:							

Execução Anual das Grandes Opções do Plano

CI REGIÃO DE AVEIRO

Ano: 2013

(designação da autarquia local)

(unidade: €)

Dbl	Proj	Projeto	Designação	Código Classificação Orçamental	Forma de Realiz.	Fonte Financiamento (%)			Datas (Mês/Ano)		Montante Previsto			Montante executado			Nível Execução Anual (%)	Nível Execução Global (%)	
						AC	AA	FC	Início	Fim	Ano	Anos seguintes	Total	Anos Anteriores	Ano	Total			
13	01		MOBILIDADE																
13	01		Mobilidade																
13	01	2011/7	Projecto Comum de Mobilidade (Exo III)	0103.02021410	O	100			01/2011	12/2013	225.884,00	0,00	225.884,00	184.813,65	205.348,50	390.162,15	90,91	95,00	
			Totais do Programa 01:								225.884,00	0,00	225.884,00	184.813,65	205.348,50	390.162,15	90,91	95,00	
			Totais do Objetivo 13:								225.884,00	0,00	225.884,00	184.813,65	205.348,50	390.162,15	90,91	95,00	

Execução Anual das Grandes Opções do Plano

CI REGIÃO DE AVEIRO

Ano: 2013
(unidade: €)

Obj	Projeto	Designação	Código Classificação Orçamental	Forma de Realiz.	Fonte Financiamento (%)			Datas (Mês/Ano)		Montante Previsto			Montante Executado			Nível Execução Global (%)	
					AC	AA	FC	Ano	Anos seguintes	Total	Ano	Anos Anteriores	Total	Ano	Anos Anteriores		Total
15	01	PROMOÇÃO E DIVULGAÇÃO DA REGIÃO DE AVEIRO															
15	01	Congresso da Região de Aveiro	0103 020216	A				01/2011	12/2013	10.000,00	0,00	10.000,00	21.470,05	6.106,70	27.576,75	61,07	87,63
15	01	Publicidade	0103 020217	O	100			01/2013	12/2014	23.000,00	0,00	23.000,00	0,00	15.758,40	15.758,40	68,51	68,51
								Totais do Programa 01:		33.000,00	0,00	33.000,00	21.470,05	21.865,10	43.335,15	66,26	79,56
15	02	Promoção da Região de Aveiro															
15	02	Publicidade	0103 020217	O	100			01/2012	12/2014	155.718,00	44.520,00	200.238,00	11.070,00	103.320,00	114.390,00	66,35	54,13
								Totais do Programa 02:		155.718,00	44.520,00	200.238,00	11.070,00	103.320,00	114.390,00	66,35	54,13
								Totais do Objetivo 15:		188.718,00	44.520,00	233.238,00	32.540,05	125.185,10	157.725,15	66,33	59,34

(designação da autarquia local)

Execução Anual das Grandes Opções do Plano

CI REGIÃO DE AVEIRO

Ano: 2013
(unidade: €)

(designação da autarquia local)

Obj. Progr.	Projeto	Designação	Código Classificação Orçamental	Forma de Realiz.	Fonte Financiamento (%)			Datas (Mês/Ano)		Montante Previsto		Montante executado		Nível Execução Global (%)		
					AC	AA	FC	Início	Fim	Ano	Anos seguintes	Total	Total		Ano	Total
16	01	AQUA - ADD														
16	01	Aqua - Add	0103 020213	O	15	85	85	03/2012	12/2014	6.582,00	5.218,00	11.800,00	5.243,12	8.791,00	53,90	51,58
16	01	Aqua - add: deslocações e estadias	0103 02021412	O	15	85	85	03/2012	12/2014	2.122,00	2.122,00	4.244,00	707,25	2.121,75	66,66	42,85
16	01	Aqua - add: estudos	0103 020217	O	15	85	85	01/2013	12/2014	3.611,00	1.574,00	5.185,00	0,00	159,90	4,43	3,08
16	01	Publicidade	0103 020225	O	15	85	85	01/2013	12/2014	1.548,00	675,00	2.223,00	0,00	0,00	0,00	0,00
16	01	Outros serviços														
								Totais do Programa 01:		13.863,00	9.589,00	23.452,00	5.950,37	11.072,65	36,95	37,66
								Totais do Objetivo 16:		13.863,00	9.589,00	23.452,00	5.950,37	11.072,65	36,95	37,66

Execução Anual das Grandes Opções do Plano

CI REGIÃO DE AVEIRO

(designação de autarquia local)

Ano: 2013
(unidade: €)

Obj. Prog	Projeto	Designação	Código Classificação Orçamental	Forma de Realiz.	Fonte Financiamento (%)			Datas (Mês/Ano)		Montante Previsto			Ano	Montante executado	Nível Execução Anual (%)	Nível Execução Global (%)
					AC	AA	FC	Início	Fim	Ano	Anos seguintes	Total				
17	01	OCIRA														
17	01	OCIRA - VALORIZAR														
17	01	2013/5013	0103 02021404	0	15	85	03/2013	12/2014	91.635,00	30.000,00	121.635,00	0,00	45.817,50	50,00	37,67	
17	01	2013/5022	0103 020216	0	15	85	11/2013	12/2013	1.000,00	0,00	1.000,00	0,00	0,00	0,00	0,00	
17	01	2013/5023	0103 020217	0	15	85	11/2013	12/2013	4.000,00	0,00	4.000,00	0,00	0,00	0,00	0,00	
Totais do Programa 01:									96.635,00	30.000,00	126.635,00	0,00	45.817,50	47,41	36,16	
Totais do Objeto 17:									96.635,00	30.000,00	126.635,00	0,00	45.817,50	47,41	36,16	

Execução Anual das Grandes Opções do Plano

CI REGIÃO DE AVEIRO

Ano: 2013
(unidade: €)

(designação da autarquia local)

Obj. Prog.	Projeto	Designação	Código Classificação Orçamental	Forma de Realiz.	Fonte Financiamento (%)			Datas (Mês/Ano)		Montante Previsto			Montante executado		Nível Execução Anual (%)	Nível Execução Global (%)	
					AC	AA	FC	Início	Fim	Ano	Anos seguintes	Total	Anos Anteriores	Ano			Total
18	01	PREVENÇÃO GESTÃO RISCOS															
18	01	Prevenção Gestão Riscos	0103 07011003	O	8	8	85	04/2013	12/2013	310.850,00	0,00	0,00	0,00	0,00	0,00	0,00	0,00
18	01	Equipamento Básico								310.850,00	0,00	0,00	0,00	0,00	0,00	0,00	0,00
Totais do Programa 01:										310.850,00	0,00	0,00	0,00	0,00	0,00	0,00	0,00
Totais do Objetivo 18:										310.850,00	0,00	0,00	0,00	0,00	0,00	0,00	0,00
Total Gerat:										10.971.464,00	797.139,00	11.768.603,00	8.123.316,21	1.004.432,17	9.127.748,38	9,15	45,89

ORGÃO EXECUTIVO

Em 17 de de 2014

.....

ORGÃO DELIBERATIVO

Em 15 de de 2014

.....

CI REGIÃO DE AVEIRO

Endividamento - Outras Dívidas a Terceiros

Ano:

2013

	Caracterização da dívida	Dívida em 1 de janeiro	Dívida em 31 de dezembro	Observações
2211000059	EDP Distribuição Energia, S.A.	1.767,89	1.692,89	
2211000060	CTT - CORREIOS DE PORTUGAL, S.A.	0,00	181,80	
2211000073	ASSOCIAÇÃO DOS AMIGOS DA RIA E DO BARCO MOLICEIRO	0,00	615,00	
22110000265	BONGÁS EXPRESS - COMBUSTÍVEIS, SA	45,21	0,00	
22110000416	FERLIMPA	0,00	578,10	
22110000733	Jervis Pereira - Representações e Consultadoria, L	15.420,51	0,00	
22110000760	AEVA - Associação para a Educação e Valorização da	0,00	9.225,00	
	Total de Rúbrica de Balanço	17.233,61	12.292,79	
2421	Trabalho dependente	2.387,00	3.836,00	
2422	Trabalho independente	779,23	600,74	
24511000041	CAIXA GERAL DE APOSENTAÇÕES	444,85	642,56	
24514000134	Centro Distrital da Segurança Social de Aveiro	3.810,37	4.211,08	
24521	Encargos do Pessoal - CGA	326,22	353,41	
24522	Encargos do Pessoal - ADSE	44,49	72,29	
24524	Encargos do Pessoal - Taxa social única 11%	1.958,56	2.124,90	
	Total de Rúbrica de Balanço	9.750,72	11.840,98	
2626	Cauções do pessoal	15,90	0,00	
	Total de Rúbrica de Balanço	15,90	0,00	
2684202000006	MUNICÍPIO DE OVAR	8.295,22	8.295,22	
2684202000011	MUNICÍPIO DE OLIVEIRA DO BAIRRO	7.387,60	7.387,60	
2684202000016	MUNICÍPIO DE ÁGUEDA	7.862,65	7.862,65	
2684202000017	MUNICÍPIO DE ÍLHAVO	6.149,12	6.149,12	
2684202000018	MUNICÍPIO DA MURTOSA	5.267,60	5.267,60	
2684202000024	MUNICÍPIO DE MIRA	5.862,06	5.862,06	
2684202000025	MUNICÍPIO DE ALBERGARIA-A-VELHA	7.943,42	7.943,42	
2684202000027	MUNICÍPIO DE VAGOS	5.581,41	5.581,41	
2684202000111	MUNICÍPIO DE SEVER DO VOUGA	5.784,49	5.784,49	
2684202000121	MUNICÍPIO DE AVEIRO	6.202,09	6.202,09	

CI REGIÃO DE AVEIRO

Endividamento - Outras Dívidas a Terceiros

Ano:

2013

Caracterização da dívida	Dívida em 1 de janeiro	Dívida em 31 de dezembro	Observações
2684202000174 MUNICÍPIO DE ESTARREJA	7.893,33	7.893,33	
2684202000427 MUNICÍPIO DE ANADIA	5.430,36	5.430,36	
2684203000006 MUNICÍPIO DE OVAR	0,00	8.123,45	
2684203000016 MUNICÍPIO DE ÁGUEDA	0,00	2.210,00	
2684203000017 MUNICÍPIO DE ÍLHAVO	0,00	7.228,40	
2684203000025 MUNICÍPIO DE ALBERGARIA-A-VELHA	0,00	4.075,75	
2684203000111 MUNICÍPIO DE SEVER DO VOUGA	0,00	5.378,38	
2684203000121 MUNICÍPIO DE AVEIRO	0,00	1.306,88	
2684203000174 MUNICÍPIO DE ESTARREJA	0,00	5.520,58	
2684203000427 MUNICÍPIO DE ANADIA	0,00	4.029,00	
26843000622 Sport Clube Alba	300,00	0,00	
26843000724 Orquestra Típica de Águeda	2.450,00	0,00	
26896000513 POLIS LITORAL - Ria de Aveiro	7.778.359,65	7.413.368,08	
26896000633 PCI Parque de Ciência e Inovação, S.A.	393.750,00	393.750,00	
Total de Rúbrica de Balanço	8.254.519,00	7.924.649,87	
Total Geral	8.281.519,23	7.948.783,64	

Transferências Correntes Concedidas para 2013

CI REGIÃO DE AVEIRO

(designação da autarquia local)

Ano: 2013
(unidade: €)

Disposições Legais	Entidade	Valor	Observações
	A.F.M. - Associação Forum Mar Centro	600,00	
	Afis/Ovar-Atletas Fim de Semana	3.000,00	
	Apoma-Assoc. de Produtores de Ovos Moles de Aveiro	3.000,00	
	As Andorinhas de S. Silvestre	2.000,00	
	Associação de Ciclismo de Aveiro	3.000,00	
	Associação Desportiva Recreativa Educativa da Palhaça	2.000,00	
	CINE-CLUBE DE AVANCA	3.000,00	
	Comunidade Portuária de Aveiro	1.200,00	
	Cooperativa Cultural e Recreativa da Gafanha da Nazaré	3.000,00	
	d' Orfeu - Associação Cultural	3.000,00	
	Grupo Folclórico de Santo António de Vagos	3.000,00	
	Orquestra Típica de Águeda	2.450,00	
	RETE-Associazione per la Collaborazione tra Porti e Città	1.550,00	
	Sport Clube Alba	300,00	
	Sporting Clube de Aveiro	3.000,00	
	UNIVERSIDADE DE AVEIRO	4.359,22	
	Viking Kayak Clube	2.000,00	
Total:		40.459,22	

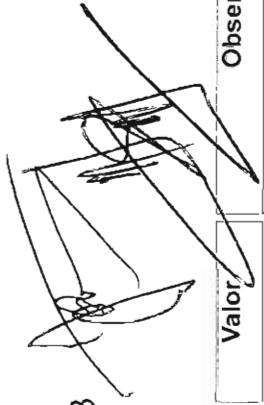
Transferências Capital Concedidas para 2013

CI REGIÃO DE AVEIRO

(designação da autarquia local)

Ano: 2013
(unidade: €)

Disposições Legais	Entidade	Valor	Observações
--------------------	----------	-------	-------------





**Região
de
Aveiro**
COMUNIDADE INTERMUNICIPAL

Declaração de Compromissos Plurianuais a 31.12.2013

O Presidente do Conselho Intermunicipal da Comunidade Intermunicipal da Região de Aveiro, para os efeitos previstos na alínea a) do n.º 1 do art.º 15º da Lei n.º 8/2012, de 21 de fevereiro, declara que todos os compromissos plurianuais existentes a 31 de dezembro de 2013 se encontram devidamente registados na sua contabilidade com a seguinte repartição:

Ano	Montante
2014	235.493,04€
2015	12.066,74€

Aveiro, 10 de março de 2014

O Presidente do Conselho Intermunicipal

(Eng.º José Ribau Esteves)


Declaração dos Recebimentos e Pagamentos em atraso a 31.12.2013

O Presidente do Conselho Intermunicipal da Comunidade Intermunicipal da Região de Aveiro, para os efeitos previstos na alínea b) do n.º 1 do art.º 15º da Lei n.º 8/2012, de 21 de fevereiro, elenca de forma analítica, os recebimentos em atraso a 31 de dezembro de 2013:

Recebimentos:

ID	Ano da Dívida	Class. Económica	Cliente / Devedor		Descrição	Valor
			NIF	Entidade		
01/00000202	2012	06050102	506912833	MUNICÍPIO DE VAGOS	Comparticipação Camarária	9.334,02 €
01/00000254	2012	06050102	506912833	MUNICÍPIO DE VAGOS	Comparticipação Camarária	7.467,22 €
01/00000082	2013	06050102	506912833	MUNICÍPIO DE VAGOS	Comparticipação Camarária	7.467,22 €
01/00000020	2013	06050102	506912833	MUNICÍPIO DE VAGOS	Comparticipação Camarária	11.200,83 €
01/00000143	2013	06050102	506912833	MUNICÍPIO DE VAGOS	Comparticipação Camarária	4.440,13 €
01/00000157	2013	06050102	506912833	MUNICÍPIO DE VAGOS	Comparticipação Camarária	4.920,00 €
01/00000001	2013	06050102	506912833	MUNICÍPIO DE VAGOS	Comparticipação Camarária	1.250,00 €
06/00000028	2010	06050102	505931192	MUNICÍPIO DE AVEIRO	Comparticipação Camarária	5.539,07 €
01/00000063	2011	06050102	505931192	MUNICÍPIO DE AVEIRO	Comparticipação Camarária	4.000,00 €
07/00000005	2011	06050101	505931192	MUNICÍPIO DE AVEIRO	Quota 2011	52.797,14 €
01/00000019	2012	06050101	505931192	MUNICÍPIO DE AVEIRO	Quota 2012	34.280,50 €
01/00000120	2012	06050101	505931192	MUNICÍPIO DE AVEIRO	Quota 2012	34.280,50 €
01/00000032	2013	06050101	505931192	MUNICÍPIO DE AVEIRO	Quota 2013	69.173,00 €
01/00000256	2012	06050102	505931192	MUNICÍPIO DE AVEIRO	Comparticipação Camarária	7.380,00 €
01/00000156	2013	06050102	505931192	MUNICÍPIO DE AVEIRO	Comparticipação Camarária	4.920,00 €
01/00000191	2012	06050102	505931192	MUNICÍPIO DE AVEIRO	Comparticipação Camarária	9.334,02 €
01/00000247	2012	06050102	505931192	MUNICÍPIO DE AVEIRO	Comparticipação Camarária	7.467,22 €
01/00000079	2013	06050102	505931192	MUNICÍPIO DE AVEIRO	Comparticipação Camarária	7.467,22 €
01/00000018	2013	06050102	505931192	MUNICÍPIO DE AVEIRO	Comparticipação Camarária	11.200,83 €
01/00000136	2013	06050102	505931192	MUNICÍPIO DE AVEIRO	Comparticipação Camarária	5.208,97 €
01/00000009	2013	06050102	505931192	MUNICÍPIO DE AVEIRO	Comparticipação Camarária	1.250,00 €
01/00000168	2012	06050102	501190082	MUNICÍPIO DE ESTARREJA	Comparticipação Camarária	4.920,00 €
01/00000147	2013	06050102	501294163	MUNICÍPIO DE ANADIA	Comparticipação Camarária	4.920,00 €
01/00000141	2013	100501	501306269	MUNICÍPIO DE OVAR	Comparticipação Camarária	4.034,94 €
01/00000002	2013	06050102	501306269	MUNICÍPIO DE OVAR	Comparticipação Camarária	1.250,00 €
01/00000010	2013	06050102	501090436	MUNICÍPIO DE ÁGUEDA	Comparticipação Camarária	1.250,00 €
07/00000054	2011	100501	501090436	MUNICÍPIO DE ÁGUEDA	Transferências Capital (*)	96.706,33 €
07/00000010	2009	100501	505931192	MUNICÍPIO DE AVEIRO	Transferências Capital (*)	219.561,33 €
07/00000053	2009	100501	505931192	MUNICÍPIO DE AVEIRO	Transferências Capital (*)	439.121,33 €
07/00000028	2011	100501	505931192	MUNICÍPIO DE AVEIRO	Transferências Capital (*)	288.817,72 €
07/00000056	2011	100501	505931192	MUNICÍPIO DE AVEIRO	Transferências Capital (*)	288.817,72 €
07/00000029	2011	100501	501190082	MUNICÍPIO DE ESTARREJA	Transferências Capital (*)	207.854,33 €
07/00000057	2011	100501	501190082	MUNICÍPIO DE ESTARREJA	Transferências Capital (*)	207.854,33 €
07/00000058	2011	100501	506920887	MUNICÍPIO DE ÍLHAVO	Transferências Capital (*)	188.627,33 €
07/00000059	2011	100501	506791238	MUNICÍPIO DE MURTOSA	Transferências Capital (*)	179.072,50 €
07/00000031	2011	100501	501128840	MUNICÍPIO DE OLIVEIRA DO BAIRRO	Transferências Capital (*)	68.385,67 €
07/00000060	2011	100501	501128840	MUNICÍPIO DE OLIVEIRA DO BAIRRO	Transferências Capital (*)	68.385,67 €
07/00000063	2011	100501	506912833	MUNICÍPIO DE VAGOS	Transferências Capital (*)	103.280,27 €
Total Geral:						2.673.237,36 €

(*) Estas verbas a receber reverterão para a realização do Capital Social à Sociedade Polis Litoral - Ria de Aveiro, S.A.





A Comunidade Intermunicipal da Região de Aveiro não possui pagamentos em atraso a 31 de dezembro de 2013.

Aveiro, 10 de março de 2014

O Presidente do Conselho Intermunicipal

(Eng. José Ribau Esteves)

Mapa de Fundos de Maneio

Designação da Entidade - CI REGIÃO DE AVEIRO

Gerência - 2013

Titular do Fundo de Maneio - MARIA ISABEL SARABANDO DA MADALENA

Classificação Orçamental - 0103 ORGÃOS DA ASSOCIAÇÃO

02010202 Gasóleo

Dotação Orçamental - _____

Valor do Fundo - _____

Data da Constituição - 01/04/2013

Ordem de Pagamento		
N.º	Data	Valor
26	31/01/2013	30,00
177	30/04/2013	40,00
216	31/05/2013	20,00
326	05/08/2013	20,00

Classificação Orçamental - 0103 ORGÃOS DA ASSOCIAÇÃO

020104 Limpeza e higiene

Dotação Orçamental - _____

Valor do Fundo - _____

Data da Constituição - 01/04/2013

Ordem de Pagamento		
N.º	Data	Valor
214	31/05/2013	5,99
215	31/05/2013	5,00
350	30/08/2013	7,00
509	30/12/2013	10,00
512	30/12/2013	0,89
513	30/12/2013	0,59

Classificação Orçamental - 0103 ORGÃOS DA ASSOCIAÇÃO


020108 Material de escritório

Dotação Orçamental - _____

Valor do Fundo - _____

Data da Constituição - 01/04/2013

Ordem de Pagamento		
N.º	Data	Valor
29	31/01/2013	37,52
107	28/03/2013	8,98



Mapa de Fundos de Maneio

Designação da Entidade - CI REGIÃO DE AVEIRO

Gerência - 2013

Titular do Fundo de Maneio - MARIA ISABEL SARABANDO DA MADALENA

Classificação Orçamental - 0103 ORGÃOS DA ASSOCIAÇÃO

020108 Material de escritório

Dotação Orçamental - _____

Valor do Fundo - _____

Data da Constituição - 01/04/2013

Ordem de Pagamento		
N.º	Data	Valor
111	28/03/2013	10,02
112	28/03/2013	1,50
213	31/05/2013	1,28
256	28/06/2013	4,46
318	05/08/2013	8,08
327	05/08/2013	1,66
389	30/09/2013	0,98
469	29/11/2013	2,77
510	30/12/2013	12,00

Classificação Orçamental - 0103 ORGÃOS DA ASSOCIAÇÃO

020115 Prémios, condecorações e ofertas

Dotação Orçamental - _____

Valor do Fundo - _____

Data da Constituição - 01/04/2013

Ordem de Pagamento		
N.º	Data	Valor
319	05/08/2013	44,68

Classificação Orçamental - 0103 ORGÃOS DA ASSOCIAÇÃO

020117 Ferramentas e utensílios

Dotação Orçamental - _____

Valor do Fundo - _____

Data da Constituição - 01/04/2013

Ordem de Pagamento		
N.º	Data	Valor
176	30/04/2013	3,95
321	05/08/2013	3,22



Mapa de Fundos de Maneio

Designação da Entidade - CI REGIÃO DE AVEIRO

Gerência - 2013

Titular do Fundo de Maneio - MARIA ISABEL SARABANDO DA MADALENA

Classificação Orçamental - 0103 ORGÃOS DA ASSOCIAÇÃO

020117 Ferramentas e utensílios

Dotação Orçamental - _____

Valor do Fundo - _____

Data da Constituição - 01/04/2013

Ordem de Pagamento		
N.º	Data	Valor
324	05/08/2013	5,35

Classificação Orçamental - 0103 ORGÃOS DA ASSOCIAÇÃO

020121 Outros bens

Dotação Orçamental - _____

Valor do Fundo - _____

Data da Constituição - 01/04/2013

Ordem de Pagamento		
N.º	Data	Valor
69	28/02/2013	3,95
70	28/02/2013	3,00
217	31/05/2013	2,18
323	05/08/2013	13,16
325	05/08/2013	1,00
470	29/11/2013	18,69

Classificação Orçamental - 0103 ORGÃOS DA ASSOCIAÇÃO

020203 Conservação de bens

Dotação Orçamental - _____

Valor do Fundo - _____

Data da Constituição - 01/04/2013

Ordem de Pagamento		
N.º	Data	Valor
108	28/03/2013	18,45
110	28/03/2013	33,96
113	28/03/2013	10,00
317	05/08/2013	11,70
351	30/08/2013	28,18



Mapa de Fundos de Maneio

Designação da Entidade - CI REGIÃO DE AVEIRO

Gerência - 2013

Titular do Fundo de Maneio - MARIA ISABEL SARABANDO DA MADALENA

Classificação Orçamental - 0103 ORGÃOS DA ASSOCIAÇÃO

020203 Conservação de bens

Dotação Orçamental - _____

Valor do Fundo - _____

Data da Constituição - 01/04/2013

Ordem de Pagamento		
N.º	Data	Valor
427	31/10/2013	34,83
471	29/11/2013	13,48

Classificação Orçamental - 0103 ORGÃOS DA ASSOCIAÇÃO

020209 Comunicações

Dotação Orçamental - _____

Valor do Fundo - _____

Data da Constituição - 01/04/2013

Ordem de Pagamento		
N.º	Data	Valor
508	30/12/2013	1,00

Classificação Orçamental - 0103 ORGÃOS DA ASSOCIAÇÃO

020213 Deslocações e estadas

Dotação Orçamental - _____

Valor do Fundo - _____

Data da Constituição - 01/04/2013

Ordem de Pagamento		
N.º	Data	Valor
25	31/01/2013	2,10
27	31/01/2013	12,00
28	31/01/2013	90,00
30	31/01/2013	1,00
31	31/01/2013	14,00
109	28/03/2013	0,75
174	30/04/2013	1,05
175	30/04/2013	2,10
178	30/04/2013	3,10



Mapa de Fundos de Maneio

Designação da Entidade - CI REGIÃO DE AVEIRO

Gerência - 2013

Titular do Fundo de Maneio - MARIA ISABEL SARABANDO DA MADALENA

Classificação Orçamental - 0103 ORGÃOS DA ASSOCIAÇÃO

020213 Deslocações e estadas

Dotação Orçamental - _____

Valor do Fundo - _____

Data da Constituição - 01/04/2013

Ordem de Pagamento		
N.º	Data	Valor
179	30/04/2013	7,50
322	05/08/2013	1,00
390	30/09/2013	1,00
426	31/10/2013	8,00
428	31/10/2013	1,00
429	31/10/2013	7,57
511	30/12/2013	24,04
514	30/12/2013	2,97

O Dirigente responsável pela área Administrativa e/ou Financeira

Assinatura _____

O Membro executivo responsável pela área/pelouro financeiro

Assinatura _____

Two handwritten signatures in black ink, one above the other, located in the bottom right corner of the page.