



Região *de* Aveiro

Comunidade Intermunicipal - Barro Vouga

CONTAGERÊNCIA 11



Relatório

CONTAGERÊNCIA 11

RELATÓRIO DE ACTIVIDADES

Ano 2011

I. Introdução

Os objectivos definidos nas Grandes Opções do Plano e Orçamento para o ano 2011, foram a referência do trabalho da Comunidade Intermunicipal da Região de Aveiro – Baixo Vouga, neste que foi o seu terceiro ano completo de existência após o seu nascimento formal a 16 de Outubro de 2008.


Pela relevante importância para a gestão do País em 2011 (e seguramente para os anos seguintes), com impactos relevantes na gestão da CI Região de Aveiro, registou-se o denominado “Acordo da Troika” entre o Governo Português, o BCE, o FMI e a União Europeia, e a mudança de Governo em consequência da demissão do Primeiro-Ministro e dos resultados das Eleições Legislativas de 5 de Junho de 2011.

A actividade da CI Região de Aveiro foi desenvolvida em estreita parceria com os Municípios associados, conseguindo-se aumentar a sua capacidade de realização pela congregação das energias de todos, contribuindo para o desenvolvimento desta importante região de Portugal, e dando seguimento ao trabalho no âmbito do Associativismo Municipal que foi desenvolvido pela Associação de Municípios da Ria e pela Grande Área Metropolitana de Aveiro.

O Congresso da Região de Aveiro realizado nos dias 24 e 25 de Fevereiro de 2011, foi seguramente um dos momentos altos do ano, servindo para dar a conhecer e debater publicamente, os projetos que temos em curso, tendo sido assumido o compromisso de realizarmos um novo Congresso da Região de Aveiro no primeiro trimestre de 2013.

No ano 2011 a CI Região de Aveiro manteve uma atividade muito intensa, destacando-se a execução de vários projetos e programas em que estamos envolvidos, com destaque para os seguintes:

- Subvenção global / Contratualização com o PO Centro / “MaisCentro”;
- Grupo de Acção Costeira da Ria de Aveiro, que iniciou em 2011 a execução dos projetos aprovados no concurso realizado em 2010;
- Polis da Ria de Aveiro;
- AdRA / Águas da Região de Aveiro;
- Parque da Ciência e Inovação da Universidade de Aveiro;



- Modernização Administrativa e Projeto de Formação-Ação (encerramento);
- Eficiência Hídrica em Edifícios e Jardins;
- Programa de Formação de Funcionários Municipais.

Em Fevereiro foi instalado o Conselho Consultivo da CI Região de Aveiro, tendo realizado a sua primeira reunião no dia 11 de Julho para receber informação sobre a atividade da Comunidade Intermunicipal e para dar contributo para a elaboração do relatório de assuntos pendentes importantes da Região de Aveiro.

Considerando a importância de facultar ao novo Governo um ponto de situação objetivo e sucinto sobre os assuntos pendentes mais relevantes da Região de Aveiro, o Conselho Executivo da CI Região de Aveiro elaborou um relatório, com a devida participação do Conselho Consultivo, tendo sido enviado a vinte e dois Ministros e Secretários de Estado no dia 22 de Julho de 2011.



II. A Actividade

A realização financeira ao nível das Grandes Opções do Plano 2011 foi de 3.790.824,30 euros, tendo o Orçamento uma dimensão de 4.969.094,12 euros.

No ano de 2011 foi mantida uma grande intensidade na execução de projetos financiados pelos Fundos Comunitários do QREN, tendo-se destacado algumas novidades nesse processo que discriminaremos neste relatório.

A gestão dos Fundos Comunitários no que respeita ao PORCentro, ao POVT e ao POPH alcançaram um funcionamento regular, tendo a gestão do PROMAR aprovado finalmente os projetos das entidades da Região de Aveiro que tinham apresentado candidaturas no concurso de 15DEZ10.

Assim sendo, foram concretizadas as prioridades de gestão definidas para o ano 2011:

1. Organização do Congresso da Região de Aveiro nos dias 24 e 25 de Fevereiro de 2011, no Parque de Feiras e Exposições de Aveiro;
2. Execução do contrato de delegação de competências com subvenção global, entre a Autoridade de Gestão do POCentro e a Região de Aveiro, com um intenso trabalho com os onze Municípios associados;
3. Desenvolvimento do concurso de contratação dos quatro Técnicos da Equipa Técnica da RUCI / Rede Urbana para a Competitividade e a Inovação, tendo sido promovida a relação com a AG/PORCentro visando a aprovação das candidaturas dos projetos;
4. Gestão do Grupo de Acção Costeira da Região de Aveiro, com a análise das candidaturas apresentadas ao concurso e interação com a AG/PROMAR, assim como a participação nos trabalhos da Rede Nacional dos GAC's e na Rede Europeia FARNET;

5. Desenvolvimento da função de administração da “Polis Litoral – Ria de Aveiro SA”, em representação dos Municípios envolvidos neste importante programa de qualificação e valorização da Ria de Aveiro;
6. Acompanhamento da gestão de AdRA / Águas da Região de Aveiro;
7. Desenvolvimento da função de administração da “PCI – Parque da Ciência e Inovação”, em representação dos Municípios envolvidos neste importante projeto;
8. Desenvolvimento de ações de formação para os Funcionários Municipais e da Comunidade Intermunicipal;
9. Encerramento do projeto SAMA / Modernização Administrativa “Mais Maria”, no âmbito do consórcio constituído pelos Municípios e pela CI Região de Aveiro, nas áreas do atendimento integrado, da desmaterialização dos processos administrativos, das compras electrónicas e dos sistemas de informação geográfica;
10. Execução do projeto da Eficiência Hídrica, financiado pelo POVT e com uma importante participação da Universidade de Aveiro;
11. Acompanhamento de importantes dossiers para a Região de Aveiro:
 - criação do Hospital Central de Aveiro, assim como do processo de reorganização da rede hospitalar;
 - co-gestão dos Agrupamentos de Centros de Saúde (ACES);
 - implementação das portagens na A17 e na A29;
 - desenvolvimento das obras do Porto de Aveiro e do respectivo acesso ferroviário à Linha do Norte;
 - desenvolvimento do projecto do TGV;
 - construção da Barragem de Ribeiradio, entretanto iniciada;
 - implementação da Comarca-Piloto do Baixo Vouga;
 - implementação do projecto agrícola do Baixo Vouga;
 - aplicação das taxas de ocupação do domínio público hídrico;
 - evolução dos fenómenos da erosão costeira;
 - revisão do POOC Ovar-Marinha Grande.
12. Lançamento e gestão do PAPER 2011 / Programa de Apoio a Eventos da Região de Aveiro, com relevante sucesso, pelas suas 43 Candidaturas e 10 Projetos apoiados e executados a cem por cento, num investimento total da CI Região de Aveiro de 30.000 euros.

A qualidade da gestão, a empenhada e intensa participação dos Municípios na vida da sua Associação, voltaram a ser realidades importantes da vida da CI Região de Aveiro neste segundo ano completo do mandato 2009/2013.

A actividade realizada pela CI Região de Aveiro foi muito intensa e diversificada, integrando acções de relevante interesse para os Municípios e para a

Região de Aveiro no seu todo, no âmbito da estratégia definida de implementação do Plano Territorial de Desenvolvimento.

Além do cumprimento das prioridades definidas nas Grandes Opções do Plano e Orçamento de 2011, outros objetivos foram concretizados, dos quais destacamos:

- A. Participação na Direcção da Entidade Regional de Turismo do Centro de Portugal, no seu segundo ano de vida, e assinatura do Protocolo de Cooperação para a execução do projeto PRORia (financiado pelo PROMAR/GAC-RA);
- B. Participação no processo de gestão do “Cluster para o Conhecimento e a Economia do Mar”, nomeadamente na Associação Fórum Mar Centro e na Associação Oceano XXI, tendo o Presidente da CI Região de Aveiro assumido a presidência da Direcção desta entidade gestora do Cluster no dia 21 de Dezembro;
- C. Gestão do Sistema de Informação Geográfica da Ria de Aveiro de forma articulada entre a CI Região de Aveiro e cada um Municípios associados;
- D. Gestão de Projectos “AmbiRia”, sistema de gestão ambiental, e “SecurRia”, sistema de gestão da proteção civil;
- E. Realização do Grande Prémio de Ciclismo Abimota / Região de Aveiro nos dias 1, 2 e 3 de Julho, no âmbito de um Protocolo de Cooperação entre a CI Região de Aveiro e a Associação Empresarial Abimota, que tem vigência em 2012 e em 2013, tendo sido realizado nesse âmbito e em cooperação com o Município da Murtosa (que liderou a organização) o Seminário da Mobilidade a 23 de Setembro;
- F. No âmbito de um Protocolo de Cooperação foi atribuído um valor de 30.000 euros em apoio publicitário ao Sport Clube Beira-Mar, para a época desportiva 2011/2012, sendo um contributo com importância institucional e com a pretensão que o Beira-Mar possa ser cada vez mais um Clube de referência da Região de Aveiro ao mais alto nível da competição nacional de futebol;
- G. Início da elaboração do PIMTRA, Plano Intermunicipal de Mobilidade e Transportes da Região de Aveiro, no dia 12 de Setembro, depois de um concurso público que determinou a adjudicação da sua elaboração à empresa TIS.PT pelo valor de 333.900 euros (mais IVA).

Uma nota destaque para o trabalho que a CI Região de Aveiro realizou e está a realizar no âmbito da Reforma da Administração Local, lançada pelo Governo. Por um lado pelo facto de ter sido escolhida como uma das duas CIM's para realizar o Estudo-Piloto sobre as novas competências das CIM's. Por outro lado, pelo trabalho de elaboração de um parecer conjunto com a Universidade de Aveiro sobre esta proposta de Reforma lançada pelo denominado “Documento Verde”.

III. Nota Final

A Comunidade Intermunicipal da Região de Aveiro viveu um ano cheio de actividades e realizações, numa dinâmica muito forte, determinada em especial, pelo empenho dos seus onze Municípios associados e pela gestão e o aproveitamento dos Fundos Comunitários do QREN para a execução de vários projetos.

O Congresso da Região de Aveiro de Fevereiro 2011, a entrada em funções de um novo Governo e a apresentação do relatório dos assuntos pendentes mais importantes da Região de Aveiro, o início da elaboração do PIMTRA, o Grande Prémio de Ciclismo Abimota / Região de Aveiro, o Estudo-Piloto das CIM's e o início da execução dos projetos do GAC-RA, são as marcas com novidade e relevante importância que aconteceram neste ano 2011.

Todos os outros muitos dossiers e projetos em que a CI Região de Aveiro esteve e está envolvida, tiveram um trabalho afinado e consequente, prosseguindo a sua execução com normalidade e cumprindo globalmente os objetivos fixados.

A parceria estratégica com a gestão de importantes projectos que a CI Região de Aveiro tem vindo a desenvolver com a Universidade de Aveiro, manteve uma elevada importância.

A experiência intermunicipal acumulada neste ano de 2011 e o balanço muito positivo da actividade da CI Região de Aveiro, são notas de conclusão à análise ao trabalho realizado.

Uma nota de registo extraordinário para o facto de termos gerido todo o ano de 2011 sem Secretário-Executivo, em consequência dos problemas de saúde do Eng. Manuel Galante que determinaram a sua impossibilidade para continuar no exercício de funções, tendo sido criado um grupo de coordenação técnica liderado pelo Presidente Ribau Esteves e que integra os(as) Funcionários(as) Olga Cravo, Cristina Guerra, Rogério Pais e José Anjos, que assegurou com qualidade assinalável, a coordenação da actividade e a gestão técnica diária da CI Região de Aveiro.

Apresentamos o nosso agradecimento a todos os Autarcas, Funcionários, Colaboradores, Associações, Governo e Instituições da Administração Central, Empresas Fornecedoras e Empreiteiros,..., que estiveram na construção da Região de Aveiro neste importante ano de 2011, pelo contributo que foram capazes de dar.

Aveiro, 19 de Março de 2012.

O Presidente do Conselho Executivo da CI Região de Aveiro,


(José Agostinho Ribau Esteves, eng.)



Região
de
Aveiro
Comunidade Intermunicipal Baixo Vouga



Documentos

CONTAGERÊNCIA 11



*Reunião da Assembleia Intermunicipal
16 de abril de 2012
Acta n.º 1*

Na sede da CI Região de Aveiro, em Aveiro, pelas dezoito horas, reuniu a Assembleia Intermunicipal, presidida pelo Presidente da Assembleia Intermunicipal, Rogério de São Bento Camões, ladeado pelo Vice-Presidente, Álvaro de Oliveira Gomes, e pelo Secretário, Ernesto Carlos Rodrigues Barros. -----

Estiveram presentes os seguintes membros: -----
Carlos Alberto Baptista Guerra, José Carlos Raposo Marques Vidal, Hilário Manuel Ferreira dos Santos, Manuel Augusto de Almeida Farias, Paulo Manuel Matos Soares, Delfim dos Santos Bismark Álvares Ferreira, Fausto Miguel Vidal Meireles de Azevedo, Olga Marques dos Santos Ladeira, António Rafael das Neves Timóteo, José Lagoa Duarte, Maria Lúcia Braga Araújo, Rui António de Almeida Marinha, Manuel José Prior Pedreira Neves, Paulo Jorge Lopes Anes, António Manuel Valente de Sousa, José Augusto da Luz Matos, José Alberto da Costa Figueiredo, Paulo Marco de Matos Couceiro e Costa Braga, Pedro Rodrigues de Almeida Matos, António Pedro Oliveira Martins, Maria de Fátima Ramos Bola, Mário Júlio Carlos Ramos, Paulo Manuel Namorado Nordeste, Augusto Carlos dos Santos Leite, José Alcides Ramos Pereira, Nuno Ricardo Veloso das Neves Barata, Rogério Mário dos Santos, José de Figueiredo Lino, José Eduardo Alves Fragateiro, Maria Cecília Reis Almeida Oliveira, Ercília Maria Marques Pedro, Sérgio Paulo Borges de Pinho Pereira, José Manuel Barbosa de Almeida e Costa, José Luís da Silva e Almeida, Nuno Miguel Pereira Martins Ferreira, Carlos Manuel Simões das Neves, Juan Carlos Ferreira Martins, Jorge Luís Nunes de Oliveira, Manuel Marcelino Santos Manangão, Rogério Simões. -----

Estiveram ausentes os membros: Jorge Carvalho Arroteia, Armando Humberto Moreira Nolasco Pinto (que justificaram a falta), Maria de Lurdes Sousa Tavares da Silva, Lúcia Maria das Neves Pires Cerca, José Gonçalo Borges da Fonseca, Manuel António Coimbra Rodrigues da Silva, Raul Ventura Martins, António José Flor Agostinho, José Manuel Andrade Simões, Gladys del Carmém Ferreira de Oliveira, Manuel Nunes Simões dos Santos, Manuel Eduardo Nogueira Dias da Silva. -----

Constituído o quórum, o Presidente da Assembleia Intermunicipal iniciou a sessão pela leitura da convocatória e informou a correspondência recebida. -----

Passando de imediato à Ordem de Trabalhos constante da respetiva convocatória. -----

1. Período “Antes da Ordem do Dia”: -----

O Presidente da Mesa da Assembleia Intermunicipal procedeu à abertura de inscrições para o uso da palavra pelos membros da Assembleia. -----

Não houve inscrições para o uso da palavra neste ponto da ordem de trabalhos. -----



Paulo Nordeste (Ílhavo) solicitou uma clarificação relativa à “Operação Limpeza” do QREN, se é uma operação que diz respeito a projetos que não são exequíveis por algum motivo, ou se tem alguma reformulação estratégica, e qual o impacto nos projetos da CIRA. --

Paulo Anes (Aveiro) referiu que na última assembleia foi pedido alguma celeridade ao processo do Plano Intermunicipal de Mobilidade e Transportes da Região de Aveiro, por causa da Linha do Vouga. Esta questão também já foi levantada na Assembleia Municipal de Aveiro, onde referiu que deveríamos aguardar por este estudo, caso contrário, existiriam processos paralelos com o mesmo objetivo. -----

O Presidente do Conselho Executivo referiu que a reunião com o Secretário de Estado das Autarquias Locais, Dr. Paulo Júlio, na reunião do Conselho Executivo de Sever do Vouga, debateu a Reforma da Administração Local. O exercício base do Secretário de Estado era fazer uma ação de campanha sobre a sua proposta de lei de agregação de freguesias. O Conselho Executivo preparou a reunião para outras matérias, para a reforma de uma forma global, para a magna questão das competências e do financiamento, e para questionar e pedir a sua atenção para algumas das questões pendentes da Região. Foi ainda aprofundado a questão do Estudo-Piloto. Esta visita enquadra-se numa ação que o SE está a realizar junto de todas as CIMs e Áreas Metropolitanas. -----

A questão das portagens e da Linha do Vouga foi abordada na reunião com o Secretário de Estado Dr. Sérgio Monteiro, que tem a tutela desta área, onde foram explanadas grandes preocupações: as portagens, com o aprisionamento da cidade de Aveiro a uma rede de autoestradas completamente portajadas, e onde foi reiterada a posição, após este período experimental, da injustificação das portagens na A25, dado que esta não tem alternativa. Informou ainda que o governo pretende efetuar uma avaliação deste período de introdução de portagens nas SCUT e elaborar um plano de medidas de ajustamento a este processo. Sobre a Linha do Vouga foi pedida informação ao SE para transmitirmos à empresa que elabora o PIMTRA, para aferir da sustentabilidade objetiva desta linha, a estrutura real de custos, proveitos e condicionantes técnicos da Linha do Vouga. Queremos uma abordagem de base profissional e no quadro das proposituras que o Plano vai ter, acrescentar esta propositura. Referiu ainda que foi dado um prazo adicional de 3 meses à empresa que está a elaborar o PIMTRA para terminar a fase de diagnóstico e caracterização. -----

Relativamente à questão da AdRA, o Presidente do CE informou que é um dossiê suspenso. Finalmente há um novo Conselho de Administração na AdP, e o Presidente da AdRA é membro dessa administração, portanto, conhece bem a realidade da Região de Aveiro. A 12 de março houve uma reunião com a nova administração, onde se apresentaram as maiores preocupações e realizou-se no dia 22 de março a assembleia da AdRA. Existe o compromisso da administração para a revisão do EVEF - Estudo de Viabilidade Económica e Financeira visando a replanificação do plano de investimentos, com os *inputs* que o governo vai ter que dar, designadamente na sustentabilidade financeira, quer no acesso ao POVT, quer de acesso ao financiamento bancário para a Participação Pública Nacional. Pretende-se ainda adequar o esforço de uns ao esforço de todos. A última atualização do tarifário, aprovada em novembro de 2011, já foi realizada no limite do tolerável. Esta revisão do EVEF envolverá a evolução tarifária para 2013, a replanificação do quadro de investimentos e da própria vida da empresa. Referiu ainda que neste momento existem três grandes objetivos do Governo para o grupo AdP: o 1º é a fusão de empresas, diminuindo o número de empresas no grupo, retirando ganhos na estrutura de custos; o 2º é a verticalização, negociar com os municípios para criar empresas onde se faça a gestão da rede em alta e em baixa; e 3º, privatizar, onde existem duas áreas distintas. Nos resíduos, pretende-se a privatização da EGF



**Região
de
Aveiro**
Comunidade Intermunicipal – Estro Vouga

isto. Uma das propostas do Estudo-Piloto vai no sentido de ser a CIRA a ter a competência de gerir a Ria e se poder montar uma operação de manutenção regular com os municípios e as associações náuticas, e não de 15 em 15 anos, com dimensões financeiras elevadas. -----

O Presidente do Conselho Executivo agradeceu as palavras para com o PAPER e informou que também o CE ficou surpreendido com as 110 candidaturas, mas satisfeito face à relação crescente com o tecido associativo, procurando melhorar alguns aspectos na edição do próximo ano. -----

Informou que a “Operação Limpeza” pretende colocar fora dos compromissos do QREN os projetos contratados sem execução ou com execução inferior a 10%. A CI Região de Aveiro não tem nenhum projeto nesta alçada, e nos municípios associados são poucos e com argumentos válidos para se manterem. Considera que a Região vai passar bem pela “Operação Limpeza”. O Governo prevê libertar cerca de cinco mil milhões de euros para uma reprogramação estratégica. Os municípios já definiram as três áreas de investimento prioritário acordadas com o Governo: ciclo urbano da água, regeneração urbana e parque escolar. -----

Augusto Leite (Murtosa) questionou, relativamente ao assunto da água, a razão de ser o cidadão comum a pagar mensalmente os investimentos que não se fazem, o facto das tarifas terem subido em 2012, que já andamos há muito tempo a debater este assunto e que não deveria haver mais tolerância, como já foi referido anteriormente. Sugere a esta assembleia que se tome uma posição de não pagar estas tarifas com estes aumentos. Considera que não há direito de cobrar os aumentos das tarifas se não existem verbas para cumprir os compromissos, e lembrou que os municípios têm 49% desta empresa. Manifestou preocupação com os objetivos do Governo com o grupo AdP e referiu que a equiparação das tarifas que deveria ser feita até 2014, já tem o escalão mais baixo igual na região. -----

Rui Marinha (Anadia) solicitou esclarecimentos sobre o novo mapa judiciário, das propostas do CE que assentam em alguns pressupostos, e se já houve alguma reunião com a Ministra da Justiça, nesta questão fulcral, ainda mais quando somos uma região piloto. -----

O Presidente do CE informou que a AdRA tem no terreno, e em diferentes fases, 14 milhões em obra, e mais 22 milhões prontos para lançar concursos, e projetos em execução para mais 30 milhões de euros. Reafirmou que esta empresa honrou todos os compromissos com os municípios e tem estado a fazer investimentos no terreno, recomendando a leitura do Relatório de Contas da empresa de 2011 e recordou que as tarifas aumentam uma vez por ano. O atraso no plano de investimentos vai aumentando, uma vez que desde a primeira fase dos investimentos, está parado. A empresa não tem condições legais para lançar obra. A revisão do EVEF – Estudo Viabilidade Económica Financeiro terminará este ano e as consequências serão totais, incluindo no tarifário. A harmonização e progressão tarifária terão de ser repensadas no mínimo para 7 anos. -----

Relativamente à questão da justiça, o Presidente do Conselho Executivo informou que a Sra. Ministra da Justiça não recebe Presidentes de Câmara e que o Conselho Executivo da CI Região de Aveiro tomou uma posição pública com base em determinados pressupostos: entende que falta uma peça nesta reforma, desde logo, a avaliação da anterior reforma e refere que entende como absurdo, que um governo que na sua 1ª decisão política acabou com os distritos, permita que uma sua componente isolada vá rebuscar esta dimensão. O Conselho Executivo da Região de Aveiro reiterou ser contra a extinção do Tribunal de Sever do Vouga. A justiça tem de estar presente junto dos cidadãos. Se apenas é preciso a presença de um juiz uma vez por semana, que compareça então apenas uma vez por semana e não seja o cidadão que ande atrás da justiça. Já houve uma pequena evolução, com uma proposta dos balcões de



Região
de
Aveiro
Comunidade Intermunicipal - Baixo Vouga

Em relação ao reforço da verba do PCI, é um reforço que com certeza não será efetivo, pois em princípio a vida da empresa este ano determinará que não haverá chamada de capital. Referiu ainda, que em termos de obra, estamos na fase de concurso público, com a perspectiva de adjudicação no verão e com o início de obras no último trimestre do ano. -----

O reforço da verba na rubrica de deslocações e conferências deve-se essencialmente ao projeto "Aqua-add" e das obrigações que temos, uma vez que implica interação com parceiros de 9 países. Referiu ainda que a CI Região de Aveiro tem obrigações a esse nível noutros projetos, como por exemplo, no GAC-RA que não gastou nada em 2011 em conferências, seminários e deslocações, mas terá de começar a gastar em ações de promoção, por exemplo, no Fórum do Mar, na Exponor de 10 e 11 de maio. O reforço desta verba resulta da gestão deste tipo de projetos, que tem esta componente adstrita e a maior parte é referente ao "Aqua-add". -----


O Presidente da Mesa da Assembleia Intermunicipal colocou a votação o quarto ponto da ordem de trabalhos, com os seguintes resultados: -----


Apreciação e Votação da 1ª Revisão Orçamental/2012, aprovada por unanimidade, e em minuta. -----

Foi aprovada a elaboração da ata em minuta. -----

Não havendo outros assuntos o Presidente da Mesa deu por encerrada a reunião cerca das vinte horas, da qual foi lavrada a presente ata, assinada pelos membros da Mesa. -----


Rogério de São Bento Camões


Alvaro de Oliveira Gomes


Ernesto Carlos Rodrigues Barros

Fluxos de Caixa

CI REGIÃO DE AVEIRO

Ano: 2011

(designação da autarquia local)


(unidade: €)

Recebimentos		
Saldo da Gerência Anterior		1.021.646,34
Execução Orçamental	1.013.890,11	
Operações de Tesouraria	7.756,23	
Total das Receitas Orçamentais		3.877.622,24
Receitas Correntes		1.099.151,09
Receitas Capital		2.778.471,15
Receitas Outras		0,00
Operações de Tesouraria		69.825,54
Total		4.969.094,12

Pagamentos		
Total das Despesas Orçamentais		4.263.201,61
Despesas Correntes		713.746,51
Despesas Capital		3.549.455,10
Operações de Tesouraria		72.247,48
Saldo para a Gerência Seguinte		633.645,03
Execução Orçamental	628.310,74	
Operações de Tesouraria	5.334,29	
Total		4.969.094,12


ORGÃO EXECUTIVO

Em 19 de Março de 2012



ORGÃO DELIBERATIVO

Em 16 de Abril de 2012



Fluxos de Caixa

CI REGIÃO DE AVEIRO

Ano: 2011

(unidade: €)

(designação da autarquia local)

Recebimentos

Saldo da Gerência Anterior			1.021.646,34
	Execução Orçamental	1.013.890,11	
	Operações de Tesouraria	7.756,23	
Total das Receitas Orçamentais			3.877.622,24
Receitas Correntes			1.099.151,09
05	Rendimentos da propriedade	906,57	
0502	Juros-Sociedades financeiras	906,57	
050201	Bancos e outras instituições financeiras	906,57	
06	Transferências correntes	1.094.615,87	
0603	Administração central	490.630,34	
060306	Estado-Particip.comunit.projectos co-financiados	490.630,34	
0605	Administração local	603.985,53	
060501	Continente	603.985,53	
06050101	Quotas	307.510,15	
06050102	Comparticipação camarária	119.181,38	
06050103	FEF	177.294,00	
07	Venda de bens e serviços correntes	2.743,81	
0701	Venda de bens	2.743,81	
070102	Livros e documentação técnica	516,81	
070108	Mercadorias	2.227,00	
07010801	Electricidade e água	2.227,00	
08	Outras receitas correntes	884,84	
0801	Outras	884,84	
080199	Outras	884,84	
08019999	Diversas	884,84	
Receitas Capital			2.778.471,15
10	Transferências de capital	2.778.471,15	
1003	Administração central	768.184,86	
100307	Estado-Particip.comunitária project.co-financiados	768.184,86	
1005	Administração local	2.010.286,29	
100501	Continente	2.010.286,29	
Operações de Tesouraria			69.825,54
Total			4.969.094,12

Fluxos de Caixa

CI REGIÃO DE AVEIRO

Ano: 2011

(designação da autarquia local)

(unidade: €)

Pagamentos

		4.263.201,61
Total das Despesas Orçamentais		
Despesas Correntes		713.746,51
0103 01	Despesas com o pessoal	345.802,37
0103 0101	Remunerações certas e permanentes	281.125,60
0103 010103	Pessoal dos quadros-Regime de função pública	39.389,84
0103 01010301	Pessoal em funções	39.389,84
0103 010104	Pessoal quadros-Regime contrato individ. trabalho	53.370,52
0103 01010401	Pessoal em funções	53.370,52
0103 010106	Pessoal contratado a termo	131.732,54
0103 01010601	Pessoal em funções	131.732,54
0103 010107	Pessoal em regime de tarefa ou avença	5.447,09
0103 010113	Subsidio de refeição	13.890,31
0103 010114	Subsidio de férias e de Natal	36.213,97
0103 010115	Remunerações por doença e maternidade/paternida	1.081,33
0103 0102	Abonos variáveis ou eventuais	9.578,90
0103 010204	Ajudas de custo	3.107,46
0103 010213	Outros suplementos e prémios	6.471,44
0103 01021302	Outros	6.471,44
0103 0103	Segurança social	55.097,87
0103 010305	Contribuições para a segurança social	52.489,05
0103 01030501	Assistência na doença funcionários públicos (ADSE)	235,14
0103 01030502	Seg. soc. pes. reg. cont. trab. func. púb. (RCTFP)	52.253,91
0103 0103050201	Caixa Geral de Aposentações	7.084,53
0103 0103050202	Segurança Social - Regime Geral	45.169,38
0103 010309	Seguros	2.608,82
0103 01030901	Seguros acidentes trabalho doenças profissionais	2.608,82
0103 02	Aquisição de bens e serviços	334.527,38
0103 0201	Aquisição de bens	3.324,72
0103 020102	Combustíveis e lubrificantes	718,32
0103 02010202	Gasóleo	718,32
0103 020104	Limpeza e higiene	251,88
0103 020108	Material de escritório	1.849,10
0103 020115	Prémios, condecorações e ofertas	65,00
0103 020117	Ferramentas e utensílios	12,57
0103 020118	Livros e documentação técnica	99,00
0103 020121	Outros bens	328,85
0103 0202	Aquisição de serviços	331.202,66
0103 020201	Encargos das instalações	9.019,00
0103 020202	Limpeza e higiene	2.728,73
0103 020203	Conservação de bens	2.222,23
0103 020209	Comunicações	5.646,38
0103 020212	Seguros	2.147,79
0103 020213	Deslocações e estadas	5.614,62
0103 020214	Estudos, pareceres, projectos e consultadoria	173.601,29
0103 02021401	Formação	159.763,79
0103 02021405	Eficiência Hídrica de Edifícios e Espaços Públicos	13.837,50
0103 020215	Formação	1.092,00
0103 020216	Seminários, exposições e similares	22.850,48

Fluxos de Caixa

CI REGIÃO DE AVEIRO

Ano: 2011
(unidade: €)

(designação da autarquia local)

Pagamentos

Total das Despesas Orçamentais		4.263.201,61
Despesas Correntes		713.746,51
0103 020217	Publicidade	99.184,71
0103 020219	Assistência técnica	3.366,89
0103 020220	Outros trabalhos especializados	1.578,22
0103 020225	Outros serviços	2.150,32
0103 04	Transferências correntes	33.208,04
0103 0407	Instituições sem fins lucrativos	33.208,04
0103 040701	Instituições sem fins lucrativos	33.208,04
0103 06	Outras despesas correntes	208,72
0103 0602	Diversas	208,72
0103 060203	Outras	208,72
0103 06020302	IVA pago	195,28
0103 06020304	Serviços bancários	13,25
0103 06020305	Outras	0,19
Despesas Capital		3.549.455,10
0103 07	Aquisição de bens de capital	18.602,02
0103 0701	Investimentos	18.602,02
0103 070107	Equipamento de informática	10.083,54
0103 070108	Software informático	2.380,78
0103 070113	Investimentos incorpóreos	6.137,70
0103 07011303	SIGRIA	6.137,70
0103 08	Transferências de capital	786.625,81
0103 0805	Administração local	786.625,81
0103 080501	Continente	786.625,81
0103 08050101	Municípios	786.625,81
0103 09	Activos financeiros	2.744.227,27
0103 0907	Acções e outras participações	2.744.227,27
0103 090702	Socied.e quase socied.não financeiras-Públicas	2.744.227,27
Operações de Tesouraria		72.247,48
Saldo para a Gerência Seguinte		633.645,03
Execução Orçamental		628.310,74
Operações de Tesouraria		5.334,29
Total		4.969.094,12

ORGÃO EXECUTIVO
Em 19 de ABRIL de 2012

ORGÃO DELIBERATIVO
Em 16 de Abril de 2012

CI REGIÃO DE AVEIRO

BALANÇO

ANO : 2011

Código das Contas POCAL	ATIVO	Exercícios			
		2011		2010	
		AB	AP	AL	AL
	Imobilizado				
	Bens de domínio público				
451	Terrenos e recursos naturais				
452	Edifícios				
453	Outras construções e infra-estruturas				
455	Bens do património histórico, artístico e cultural				
459	Outros bens de domínio público				
445	Imobilizações em curso				
446	Adiantamentos por conta de bens de domínio público				
		0,00	0,00	0,00	0,00
	Imobilizações incorpóreas				
431	Despesas de instalação				
432	Despesas de investigação e desenvolvimento	520.269,93	520.269,93		
433	Propriedade industrial e outros direitos	3.563,11	3.130,03	433,08	1.444,54
443	Imobilizações em curso	6.137,70		6.137,70	
449	Adiantamentos por conta de imobilizações incorpóreas				
		529.970,74	523.399,96	6.570,78	1.444,54
	Imobilizações Corpóreas				
421	Terrenos e recursos naturais				
422	Edifícios e outras construções	642.432,13	455.737,47	186.694,66	218.633,02
423	Equipamento básico	971.436,28	971.436,28		
424	Equipamento de transporte	338.566,47	338.566,47		
425	Ferramentas e utensílios	281,00	105,39	175,61	210,74
426	Equipamento administrativo	335.538,08	294.856,60	40.681,48	53.963,46
427	Taras e vasilhame				
429	Outras imobilizações corpóreas	49.634,11	32.459,52	17.174,59	21.214,54
442	Imobilizações em curso				
448	Adiantamentos por conta de imobilizações corpóreas				
		2.337.888,07	2.093.161,73	244.726,34	294.021,76
	Investimentos Financeiros				
411	Partes de capital	14.070.500,00		14.070.500,00	14.070.500,00
412	Obrigações e títulos de participação				
414	Investimentos em imóveis				
415	Outras aplicações financeiras				
441	Imobilizações em curso				
447	Adiantamentos por conta de investimentos financeiros				
		14.070.500,00	0,00	14.070.500,00	14.070.500,00
	Circulante				
	Existências				
36	Matérias-primas, subsidiárias e de consumo				
35	Produtos e trabalhos em curso				
34	Subprodutos, desperdícios, resíduos e refugos				
33	Produto acabados e intermédios				

CI REGIÃO DE AVEIRO

BALANÇO

ANO : 2011

Código das Contas POCAL		Exercícios			
		2011		2010	
		AB	AP	AL	AL
32	Mercadorias				
37	Adiantamentos por conta de compras				
		0,00	0,00	0,00	0,00
	Dívidas de terceiros - Médio e longo prazo (a)				
	Dívidas de terceiros - Curto prazo				
28	Empréstimos concedidos				
211	Clientes, c/c				
212	Contribuintes, c/c				
213	Ulientes, c/c				
218	Clientes, contribuintes e ulentes de cobrança duvidosa				
251	Devedores pela execução do orçamento				
229	Adiantamentos a fornecedores				
2619	Adiantamentos a fornecedores de imobilizado				
24	Estado e outros entes públicos				
264	Administração autárquica	101.433,85		101.433,85	138.313,21
262 + 263 + 267 + 268	Outros devedores	2.775.611,10		2.775.611,10	5.369.110,60
		2.877.044,95	0,00	2.877.044,95	5.507.423,81
	Titulos negociáveis				
151	Ações				
152	Obrigações e títulos de participação				
153	Títulos de dívida pública				
159	Outros títulos				
18	Outras aplicações de tesouraria				
		0,00		0,00	0,00
	Depósitos em instituições financeiras e caixa				
12	Depósitos em instituições financeiras	633.645,03		633.645,03	1.021.646,34
11	Caixa				
		633.645,03		633.645,03	1.021.646,34
	Acréscimos e diferimentos				
271	Acréscimos de proveitos	94.069,06		94.069,06	275.013,60
272	Custos diferidos	3.892,32		3.892,32	1.112,13
		97.961,38		97.961,38	276.125,73
	Total de amortizações		2.616.561,69		
	Total de provisões		0,00		
	Total do activo	20.547.010,17	2.616.561,69	17.930.448,48	21.171.162,18

CI REGIÃO DE AVEIRO

BALANÇO

ANO : 2011

Código das Contas POCAL	FUNDOS PRÓPRIOS E PASSIVO	Exercícios	
		2011	2010
	Fundos próprios		
51	Património	462.647,28	439.831,30
55	Ajustamento de partes de capital em empresas		
56	Reservas de reavaliação		
	Reservas		
571	Reservas legais		
572	Reservas estatutárias		
573	Reservas contratuais		
574	Reservas livres		
575	Subsídios		
576	Doações		
577	Reservas decorrentes de transferência de activos	3.250,00	3.250,00
59	Resultado transitados	-78.405,67	-119.461,61
88	Resultado líquido do exercício	253.583,02	41.055,94
		641.074,63	364.675,63
	Passivo		
292	Provisões para riscos e encargos		
		0,00	0,00
	Dívidas a terceiros - Médio e longo prazo (a)		
2312	Dívidas a instituições de crédito		
		0,00	0,00
	Dívidas a terceiros - Curto prazo		
2311	Empréstimos de curto prazo		
269	Adiantamentos por conta de vendas		
221	Fornecedores, c/c	2.407,82	6.342,67
228	Fornecedores - Facturas em recepção e conferência		
252	Credores pela execução do orçamento		
217	Clientes e utentes c/ cauções		
219	Adiantamentos de clientes, contribuintes e utentes		
2611	Fornecedores de imobilizado, c/c		
24	Estado e outros entes públicos	10.369,99	7.891,56
264	Administração autárquica		
262 + 263 + 267 + 268	Outros credores	8.585.918,74	11.392.483,79
		8.598.696,55	11.406.718,02
	Acréscimos e diferimentos		
273	Acréscimos de custos	28.271,18	54.223,04

CI REGIÃO DE AVEIRO

BALANÇO

ANO : 2011

Código das Contas POCAL	FUNDOS PRÓPRIOS E PASSIVO	Exercícios	
		2011	2010
274	Proveitos diferidos	8.662.406,12	9.345.545,49
		8.690.677,30	9.399.768,53
Total dos fundos próprios e do passivo		17.930.448,48	21.171.162,18


ORGÃO EXECUTIVO

Em 11 de MARÇO de 2012



ORGÃO DELIBERATIVO

Em 16 de Abril de 2012



CI REGIÃO DE AVEIRO
Demonstração de resultados

ANO : 2011


Código das Contas POCAL		Exercícios			
		2011		2010	
	Custos e Perdas				
61	Custos das mercadorias vendidas e das matérias consumidas:				
	Mercadorias	0,00		0,00	
	Matérias	0,00	0,00	0,00	0,00
62	Fornecimentos e serviços externos	328.981,87		320.249,46	
	Custos com o pessoal:				
641+642	Remunerações	270.326,92		290.817,65	
643 a 648	Encargos sociais	53.615,48	652.924,27	68.406,22	679.473,33
63	Transf. e subsídios correntes concedidos e prestações sociais	30.000,00	30.000,00	30.000,00	30.000,00
66	Amortizações do exercício	62.771,20		232.453,90	
67	Provisões do exercício	0,00	62.771,20	0,00	232.453,90
65	Outros custos e perdas operacionais	2.559,18	2.559,18	2.411,90	2.411,90
	(A)		748.254,65		944.339,13
68	Custos e perdas financeiras	14,12	14,12	35,58	35,58
	(C)		748.268,77		944.374,71
69	Custos e perdas extraordinárias	0,20	0,20	4.898,61	4.898,61
	(E)		748.268,97		949.273,32
88	Resultado líquido do exercício	0,00	253.583,02	0,00	41.055,94
			1.001.851,99		990.329,26
	Proveitos e Ganhos				
	Vendas e prestações de serviços:				
7111	Vendas de mercadorias	0,00		0,00	
7112+7113	Vendas de produtos	0,00		0,00	
712	Prestações de serviços	0,00	0,00	0,00	0,00
72	Impostos e taxas	0,00		0,00	
	Variação da produção	0,00		0,00	
75	Trabalhos para a própria entidade	0,00		0,00	
73	Proveitos suplementares	2.521,11		2.747,83	
74	Transferências e subsídios obtidos	996.876,62		984.845,03	
76	Outros proveitos e ganhos operacionais	0,00	999.397,73	0,00	987.592,86
	(B)		999.397,73		987.592,86
78	Proveitos e ganhos financeiros	1.784,07	1.784,07	287,90	287,90
	(D)		1.001.181,80		987.880,76
79	Proveitos e ganhos extraordinários	670,19	670,19	2.448,50	2.448,50
	(F)		1.001.851,99		990.329,26

Resumo:

Resultados operacionais: (B)-(A);	251.143,08	43.253,73
Resultados financeiros: (D)-(C-A);	1.769,95	252,32
Resultados correntes: (D)-(C);	252.913,03	43.506,05
Resultados líquido do exercício: (F)-(E).	253.583,02	41.055,94

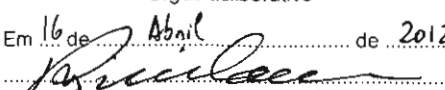
Orgão executivo

Em 19 de Março de 2012



Orgão deliberativo

Em 16 de Abril de 2012



NOTA INTRODUTÓRIA

As notas que a seguir se apresentam visam facultar a informação necessária que permita uma adequada compreensão das situações expressas nas demonstrações financeiras ou de outras situações que, não tendo reflexo nessas demonstrações, são úteis para uma melhor avaliação do seu conteúdo, como está definido no ponto 2.4 do Decreto-Lei n.º 54-A/99 de 22 de Fevereiro.

Estas notas têm como referência a numeração definida no ponto 8.2 do Plano Oficial de Contabilidade das Autarquias Locais (POCAL), omitindo-se todos os pontos aí definidos que não são aplicáveis, ou para cujo conteúdo se considera não existir informação relevante que justifique a sua divulgação.

Os mapas financeiros foram elaborados de acordo com os princípios contabilísticos geralmente aceites e definidos no ponto 3.2 do POCAL.

8.2 – Notas ao Balanço e à Demonstração de Resultados

GERAL

Estão omissas as notas 8.2.2, 8.2.4, 8.2.5, 8.2.9, 8.2.10, 8.2.11, 8.2.13, 8.2.14, 8.2.15, 8.2.17, 8.2.18, 8.2.19, 8.2.20, 8.2.21, 8.2.22, 8.2.23, 8.2.24, 8.2.25, 8.2.26, 8.2.27, 8.2.29 e 8.2.30 por não existirem situações em que se aplique ou não existir informação que justifique a sua divulgação.

8.2.1 – Disposições do Plano Oficial de Contabilidade (POCAL) e Derrogações

No ano a que se reporta a presente análise, não foi derogada nenhuma disposição do POCAL que produzisse efeitos no Balanço e na Demonstração de Resultados apresentados, pelo que a informação neles expressa, reflete a imagem verdadeira e apropriada do Ativo, do Passivo, dos Fundos Próprios e dos Resultados da Comunidade Intermunicipal da Região de Aveiro – Baixo Vouga.

As demonstrações financeiras foram preparadas no pressuposto da continuidade das operações, em harmonia com os princípios contabilísticos geralmente aceites e expressos no ponto 3.2 do POCAL.

8.2.3 – Critérios Valorimétricos adotados

a) Imobilizado

Em cumprimento com as disposições previstas no ponto 4.1 do POCAL, que estabelece as regras, critérios, métodos e procedimentos para a inventariação e valorização dos bens, os critérios valorimétricos utilizados relativamente ao imobilizado, estão de acordo com as disposições do POCAL e do Cadastro e Inventário dos Bens do Estado (CIBE).

a 1) O imobilizado é registado pelo valor de aquisição ou de produção, incluindo todas as despesas com a compra.

a 2) As amortizações são calculadas em função da vida útil de cada tipo de ativo e pela aplicação das taxas de depreciação preconizadas pelo CIBE através do método das quotas constantes sendo a forma de registo anual.

b) Existências

A entidade não possui existências;

c) Dívidas de e a terceiros

As dívidas de e a terceiros, são expressas pelas importâncias constantes dos documentos que as titulam e os créditos e débitos estão avaliados pelos respetivos valores nominais.

d) Disponibilidades

As disponibilidades de caixa apresentam saldo nulo. Os depósitos bancários exprimem os montantes dos meios de pagamento e dos saldos de todas as contas de depósitos e estão avaliados pelos respetivos valores nominais.

e) Acréscimo e Diferimentos / Especialização dos exercícios

As receitas são reconhecidas nos exercícios a que dizem respeito independentemente do seu recebimento. As despesas são igualmente reconhecidas quando ocorrem, independentemente do seu pagamento. As diferenças resultantes são relevadas nas rubricas de Acréscimos e Diferimentos. Incluem-se nestas contas, com os valores mais expressivos, as remunerações a liquidar de férias, juros recebidos, seguros liquidados e especialização de custo e de proveitos, nomeadamente, transferências relativas à Sociedade Polis e transferências do POPH, CCDR, POVT e PROMAR.

8.2.6 – Comentários às contas 431 “Despesas de Instalação” e 432 “Despesas de investigação e de desenvolvimento”

A conta 432 “Despesas de investigação e de desenvolvimento” apresenta um montante de 520.269,93€ constituída por 169.247,20€ relativa a Cartografia Digital, despesas realizadas no âmbito do Projeto Desenvolvimento Integrado na Área da Ria, 327.730,86€ relativa ao Plano Intermunicipal de Ordenamento da Ria de Aveiro, desenvolvido no âmbito do Projeto Unir@Ria e 23.291,87€ que respeitam à consultoria para a conceção dos núcleos de informação geográfica no âmbito do projeto SIGRia.

8.2.7 – Movimentos ocorridos em contas do Ativo Imobilizado e respetivas Amortizações e Provisões

Mapas (Ativo Bruto/ Amortizações e Provisões) - Em Anexo às Notas ao Balanço e à Demonstração de Resultados.

Neste mapa verifica-se um aumento no Imobilizado Incorporável na ordem dos 6.137,70€, refletido no imobilizado em curso, que respeita ao início do processo da atualização da Cartografia 10k.

Este mapa evidencia ainda um aumento no imobilizado corpóreo pela aquisição de equipamento informático e software no valor de 12.464,32€.

8.2.8 – Desagregação das rubricas do Ativo Imobilizado e respetivas Amortizações e Provisões

Mapa (Ficha de Amortizações por conta) –Em Anexo às Notas ao Balanço e à Demonstração de Resultados.

8.2.12 – Imobilizações implementadas em propriedade alheia

Ano	Grupo Homogéneo	Número	Descrição	Conta Patrimonial	Valor. Imob. Bruto	Valor. Imob. Líquido
2000	301 02 01	1	Obras na Sede AMRia	42211	121.299,42€	47.082,06€
2001	301 02 01	2	Obras na Sede AMRia	42211	5.426,76€	2.713,36€
2003	301 02 01	3	Obras na Sede AMRia	42211	23.417,13€	12.879,39€
2004	301 02 01	4	Obras na Sede AMRia	42211	2.451,74€	1.471,02€
2005	301 02 01	5	Obras na Sede AMRia	42211	223,85€	145,52€
			Total		152.818,90€	64.291,35€

8.2.16 – Participações em Entidades Societárias e não Societárias – Ano 2011

Denominação Social / Sede	N.P.C.	Resultado Líquido	Capital Próprio	Valor da contribuição
Associação Florestal do Baixo Vouga Sede: Centro Coordenador de Transportes - Albergaria-a-Velha	509060013	-13.054,39€	12.032,45€	400,00€
Comunidade Portuária de Aveiro Sede: Edifício 9 – Forte da Barra – Gaf. Nazaré	503750310	-x-	-x-	1.200,00€
A.F.M. – Associação Forum Mar Centro Sede: Avenida Marnoco e Sousa - Coimbra	508763592	-x-	-x-	958,64€
Denominação Social / Sede	N.P.C.	Resultado Líquido	Capital Próprio	Valor do Capital Social
PCI – Parque de Ciência e Inovação Sede: Avenida 25 de Abril - Ílhavo	509574254	-232.322,50€	1.995.718,71€	562.500,00€
Polis Litoral Ria de Aveiro Sede: Parque de Exposições de Aveiro	508914698	0,00€	29.624.987,16€	13.508.000,00€

Estas entidades, à data da elaboração deste documento ainda não disponham das Demonstrações Financeiras aprovadas ou concluídas, sendo que os valores mencionados no Resultado Líquido e Capital Próprio são de caráter provisório.

A Comunidade Intermunicipal participa em 44% no capital social da sociedade anónima Polis Litoral - Ria de Aveiro, no montante de 13.508.000€, encontrando-se realizado até final do corrente ano o montante de 5.526.969,46€. Os Municípios pertencentes à Comunidade Intermunicipal, com exceção de Anadia, obrigam-se a efetuar transferências trimestrais para a Comunidade Intermunicipal de acordo com o plano de transferências aprovado pelo Conselho Executivo, apresentando-se um resumo do ponto de situação no mapa anexo “Mapa de Aquisição de Participações na Sociedade POLIS Litoral Ria de Aveiro”.

A Comunidade Intermunicipal detém ainda capital social da sociedade anónima PCI – Parque de Ciência e Inovação, S.A., na qual participa em 7,5% no seu capital social, no montante de 562.500€, encontrando-se realizado até final do corrente ano o montante de 168.750€. No exercício de 2011 não foi realizada qualquer prestação do capital social.

8.2.28 – Movimentos ocorridos no exercício de cada uma das contas da classe 5 – Fundo Patrimonial

CONTAS	Saldo Inicial	Aumento	Diminuições	Saldo Final
51 Património	439.831,30€	22.815,98€		462.647,28€
577 Reservas decorrentes de transferência de activos	3.250,00€			3.250,00€
59 Resultados Transitados	-119.461,61€	41.055,94€		-78.405,67€
88 Resultado Líquido	41.055,94€	253.583,02€	-41.055,94€	253.583,02€
Totais	364.675,63€	317.454,94€	-41.055,94€	641.074,63€

Verifica-se um aumento no valor do património como resultado da regularização do proveito diferido relativo às amortizações do exercício assumidas em 2009, pela integração da ECTRI no imobilizado da Comunidade Intermunicipal da Região de Aveiro.

8.2.31 – Demonstração dos Resultados Financeiros

Mapa da Demonstração dos Resultados Financeiros - Em **Anexo** às Notas ao Balanço e à Demonstração de Resultados.

8.2.32 – Demonstração dos Resultados Extraordinários

Mapa da Demonstração dos Resultados Extraordinários - Em **Anexo** às Notas ao Balanço e à Demonstração de Resultados.

Notas Finais:

Não existem outras informações a adicionar às anteriormente mencionadas.

No exercício financeiro de 2011 apurou-se um resultado positivo no montante de 253.583,02 Euros, propondo-se que seja transferido para Resultados Transitados, pelo que resultará um saldo credor nos Resultados Transitados no valor de 175.177,35 Euros.

ÓRGÃO EXECUTIVO



ÓRGÃO DELIBERATIVO



CI REGIÃO DE AVEIRO

Ano: 2011

Ativo Bruto (Imobilizado Bruto)

	Rubricas	Saldo Inicial	Reavaliação/Ajustam.	Aumentos	Alienações	Sinistros+Abates+Transf.	Saldo Final
451	Terrenos e recursos naturais	0,00	0,00	0,00	0,00	0,00	0,00
452	Edifícios	0,00	0,00	0,00	0,00	0,00	0,00
453	Outras construções e infraestruturas	0,00	0,00	0,00	0,00	0,00	0,00
455	Bens do património histórico, artístico e cultural	0,00	0,00	0,00	0,00	0,00	0,00
459	Outros bens de domínio público	0,00	0,00	0,00	0,00	0,00	0,00
445	Imobilizações em curso	0,00	0,00	0,00	0,00	0,00	0,00
446	Adiantamentos por conta de bens de domínio público	0,00	0,00	0,00	0,00	0,00	0,00
431	Despesas de instalação	0,00	0,00	0,00	0,00	0,00	0,00
432	Despesas de investigação e desenvolvimento	520.269,93	0,00	0,00	0,00	0,00	520.269,93
433	Propriedade industrial e outros direitos	3.563,11	0,00	0,00	0,00	0,00	3.563,11
443	Imobilizações em curso	0,00	0,00	6.137,70	0,00	0,00	6.137,70
449	Adiantamentos por conta de imobilizações incorpóreas	0,00	0,00	0,00	0,00	0,00	0,00
		523.833,04	0,00	6.137,70	0,00	0,00	529.970,74
421	Terrenos e recursos naturais	0,00	0,00	0,00	0,00	0,00	0,00
422	Edifícios e outras construções	642.432,13	0,00	0,00	0,00	0,00	642.432,13
423	Equipamento básico	971.436,26	0,00	0,00	0,00	0,00	971.436,26
424	Equipamento de transporte	338.566,47	0,00	0,00	0,00	0,00	338.566,47
425	Ferramentas e utensílios	281,00	0,00	0,00	0,00	0,00	281,00
426	Equipamento administrativo	323.073,76	0,00	12.464,32	0,00	0,00	335.538,08
427	Taras e vasilhame	0,00	0,00	0,00	0,00	0,00	0,00
429	Outras imobilizações corpóreas	49.634,11	0,00	0,00	0,00	0,00	49.634,11
442	Imobilizações em curso	0,00	0,00	0,00	0,00	0,00	0,00
448	Adiantamentos por conta de imobilizações corpóreas	0,00	0,00	0,00	0,00	0,00	0,00
		2.325.423,75	0,00	12.464,32	0,00	0,00	2.337.888,07
411	Partes de capital	14.070.500,00	0,00	0,00	0,00	0,00	14.070.500,00
412	Obrigações e títulos de participação	0,00	0,00	0,00	0,00	0,00	0,00
4141	Invest. em imóveis - Terrenos e recursos naturais	0,00	0,00	0,00	0,00	0,00	0,00
4142	Invest. em imóveis - Edifícios e outras construções	0,00	0,00	0,00	0,00	0,00	0,00
4151	Outras aplic. financeiras - Depósitos em instituições financeiras	0,00	0,00	0,00	0,00	0,00	0,00
4152	Outras aplic. financeiras - Títulos de dívida pública	0,00	0,00	0,00	0,00	0,00	0,00
4153	Outras aplic. financeiras - Outros títulos	0,00	0,00	0,00	0,00	0,00	0,00
441	Imobilizações em curso	0,00	0,00	0,00	0,00	0,00	0,00
447	Adiantamentos por conta de investimentos financeiros	0,00	0,00	0,00	0,00	0,00	0,00
		14.070.500,00	0,00	0,00	0,00	0,00	14.070.500,00

CI REGIÃO DE AVEIRO

Amortizações e Provisões

Unidade: Euros

Ano: 2011

Rubricas	Saldo Inicial	Reforço	Regularizações	Saldo Final
De Bens de domínio público	485			
Terrenos e recursos naturais	4851	0,00	0,00	0,00
Edifícios	4852	0,00	0,00	0,00
Outras construções e infraestruturas	4853	0,00	0,00	0,00
Bens do património histórico, artístico e cultural	4855	0,00	0,00	0,00
Outros bens de domínio público	4859	0,00	0,00	0,00
		0,00	0,00	0,00
De Imobilizações incorpóreas	483			
Despesas de instalação	4831	0,00	0,00	0,00
Despesas de investigação e desenvolvimento	4832	520.269,93	0,00	520.269,93
Propriedade industrial e outros direitos	4833	2.118,57	1.011,46	3.130,03
		522.388,50	1.011,46	523.399,96
De Imobilizações Corpóreas	482			
Terrenos e recursos naturais	4821	0,00	0,00	0,00
Edifícios e outras construções	4822			
Edifícios	48221	81.069,85	7.457,70	88.527,55
Outras construções	48222	342.729,26	24.480,66	367.209,92
Equipamento básico	4823	971.436,28	0,00	971.436,28
Equipamento de transporte	4624	338.566,47	0,00	338.566,47
Ferramentas e utensílios	4825	70,26	35,13	105,39
Equipamento administrativo	4826	269.110,30	25.746,30	294.856,60
Taras e vasilhame	4827	0,00	0,00	0,00
Outras imobilizações corpóreas	4829	28.419,57	4.039,95	32.459,52
		2.031.401,99	61.759,74	2.093.161,73
De Investimentos em imóveis	481			
Terrenos e recursos naturais	4811	0,00	0,00	0,00
Edifícios e outras construções:	4812			
Edifícios	48121	0,00	0,00	0,00
Outras construções	48122	0,00	0,00	0,00
		0,00	0,00	0,00
De Investimentos Financeiros	49			
Partes de capital	491	0,00	0,00	0,00
Obrigações e títulos de participação	492	0,00	0,00	0,00
Outras aplicações financeiras	495			
Depósitos em instituições financeiras	4951	0,00	0,00	0,00
Títulos de dívida pública	4952	0,00	0,00	0,00
Outros títulos	4953	0,00	0,00	0,00
		0,00	0,00	0,00




MAPA DE AQUISIÇÃO DE PARTICIPAÇÕES NA SOCIEDADE POLIS LITORAL RIA DE AVEIRO, S.A.

Mapa das transferências dos Municípios para a Região de Aveiro

Municípios	2009			2010		2011			Total por pagar
	Pago	Por pagar	Total	Pago	Total	Pago	Por pagar	Total	
Águeda	393.875,33		393.875,33	196.937,67	196.937,67	96.706,33	96.706,33	193.412,67	96.706,33
Albergaria	72.973,00		72.973,00	71.667,00	71.667,00	24.106,67	0,00	24.106,67	0,00
Aveiro	219.560,00	658.682,66	878.242,66		0,00		577.635,45	577.635,45	1.236.318,11
Estarreja	632.048,00		632.048,00		0,00		415.708,67	415.708,67	415.708,67
Ílhavo	573.582,00		573.582,00		0,00	188.627,33	188.627,33	377.254,67	188.627,33
Murtosa	729.344,68		729.344,68	364.672,34	364.672,34	179.072,50	179.072,50	358.144,99	179.072,50
Oliveira Bairro	207.949,00		207.949,00		0,00		136.771,33	136.771,33	136.771,33
Ovar	671.362,33		671.362,33	659.345,00	659.345,00	221.784,56	0,00	221.784,56	0,00
Sever Vouga	69.895,67		69.895,67	68.645,00	68.645,00	11.545,06	11.545,06	23.090,11	11.545,06
Vagos	52.342,50	261.712,50	314.055,00		0,00		206.559,33	206.559,33	468.271,83
Total 2009	3.622.932,51	920.395,16	4.543.327,67	1.361.267,00	1.361.267,00	721.842,44	1.812.626,00	2.534.468,44	2.733.021,16

Transferências da Região de Aveiro para a POLIS

	2009	2010	2011	Total
Total das verbas a transferir	4.502.666,66	3.001.777,78	6.003.555,56	13.507.999,99
Total das verbas transferidas	4.502.666,66	1.024.302,80		5.526.969,46
Por transferir à POLIS	0,00	1.977.474,98	6.003.555,56	7.981.030,53

CI REGIÃO DE AVEIRO

Demonstração de resultados financeiros

Ano: 2011

Código das Contas	Custos e Perdas	Exercícios		Código das Contas	Proveitos e Ganhos	Exercícios	
		2011	2010			2011	2010
681	Juros suportados	0,87	5,11	781	Juros obtidos	1.341,85	0,00
682	Perdas em entidades participadas	0,00	0,00	782	Ganhos em entidades participadas	0,00	0,00
683	Amortizações de investimentos em imóveis	0,00	0,00	783	Rendimentos de imóveis	0,00	0,00
684	Provisões para aplicações financeiras	0,00	0,00	784	Rendimentos de participações de capital	0,00	0,00
685	Diferenças de câmbio desfavoráveis	0,00	0,00	785	Diferenças de câmbio favoráveis	0,00	0,00
687	Perdas na alienação de aplicações de tesouraria	0,00	0,00	786	Descontos de pronto pagamento obtidos	0,00	0,00
688	Outros custos e perdas financeiros	13,25	30,47	787	Ganhos na alienação de aplicações de tesouraria	0,00	0,00
	Resultados Financeiros	1.769,95	252,32	788	Outros proveitos e ganhos financeiros	442,22	287,90
		1.784,07	287,90			1.784,07	287,90



CI REGIÃO DE AVEIRO

Ficha de amortizações por conta

Ano: 2011

GH	Nº Invent.	Descrição do bem	Aquisição		Alterações patrimoniais		Valor bruto	Anos ant.		Amortizações		Acum. ulados	Situação atual do bem Valor patrim.liq.
			Tipo	Data	Valor aquisição (avaliação)	Aumentos		Diminuições	Extraord.	Taxa	Exercício		
Classificação patrimonial: 4114101													
000 00 00 1		Partic. Capital Social - POLIS Litoral Ria de Aveiro	01	07/2009	13.508.000,00	0,00	0,00	0,00	0,00	0,00	0,00	0,00	508.000,00
								13.508.000,00	0,00	0,00	0,00	0,00	13.508.000,00
Totais da conta 4114101:													
Classificação patrimonial: 4114201													
000 00 00 2		Partic. Capital Social - PCI - Parque Ciência Ir	01	09/2010	562.500,00	0,00	0,00	0,00	0,00	0,00	0,00	0,00	562.500,00
								562.500,00	0,00	0,00	0,00	0,00	562.500,00
Totais da conta 4114201:													
Classificação patrimonial: 42211													
301 02 01E 3		Obras em propriedade alheia - Sede AMRia	01	11/2003	23.417,13	0,00	0,00	9.366,88	0,00	5,00	1.170,86	10.537,74	12.879,39
301 02 01E 4		Obras em propriedade alheia - Sede AMRia	01	12/2004	2.451,74	0,00	0,00	858,13	0,00	5,00	122,59	980,72	1.471,02
301 02 01E 5		Obras em propriedade alheia - Sede AMRia	01	11/2005	223,85	0,00	0,00	67,14	0,00	5,00	11,19	78,33	145,52
301 02 01E 1		Obras em propriedade alheia - Sede AMRia	01	01/2000	126.726,18	0,00	5.426,76	38.335,64	0,00	8,33	5.881,72	74.217,36	47.082,06
301 02 01E 2		Obras em propriedade alheia-Seda AMRia	01	04/2001	5.426,76	0,00	0,00	2.442,06	0,00	5,00	271,34	2.713,40	2.713,36
								152.818,90	0,00	0,00	88.527,55		
Totais da conta 42211:													
								158.245,66	5.426,76	81.069,85	7.457,70		64.291,35
Classificação patrimonial: 422201													
301 03 99E 6		ECTRI - Estação Colectiva Trat. Resíduos Ind	09		489.613,23	0,00	0,00	42.729,26	0,00	5,00	24.480,66	367.209,92	122.403,31
								489.613,23	0,00	0,00	367,209,92		
Totais da conta 422201:													
								489.613,23	0,00	342.729,26	24.480,66		122.403,31



CI REGIÃO DE AVEIRO

Ficha de amortizações por conta

Ano: 2011

Bem	Aquisição	Alterações patrimoniais		Valor bruto	Anos ant.	Amortizações		Acumulados	Situação atual do bem		
		Aumentos	Diminuições			Extraord.	Taxa			Valor	Valor patrim.liq.
GH	Nº Invent.	Descrição do bem	Tipo	Data	Valor aquisição (avaliação)						
Classificação patrimonial: 42301											
110 03 06	583	Equipamento metalomecânica - ECTRI	09	12/2009	951.451,04	0,00	0,00	0,00	0,00	951.451,04	0,00
Totais da conta 42301:					951.451,04	0,00	0,00	0,00	0,00	951.451,04	0,00
Classificação patrimonial: 42302											
104 01 99	584	Equipamento laboratório - ECTRI	09	12/2009	19.985,24	0,00	0,00	0,00	0,00	19.985,24	0,00
Totais da conta 42302:					19.985,24	0,00	0,00	0,00	0,00	19.985,24	0,00
Classificação patrimonial: 424101											
202 05 02	137	Viatura HYUNDAI 2433 2.0 Diesel 4X4 SPOR	01	08/2002	31.834,69	0,00	0,00	0,00	0,00	31.834,69	0,00
202 05 02	239	Reparação Viatura Hyundai 00-61-UB	01	02/2005	535,50	0,00	0,00	0,00	0,00	535,50	0,00
Totais da conta 424101:					32.370,19	0,00	0,00	0,00	0,00	32.370,19	0,00
Classificação patrimonial: 424102											
202 02 02	580	Viatura Mercadorias ROVER 67-88-MB	05	01/2009	3.250,00	0,00	0,00	0,00	0,00	3.250,00	0,00
Totais da conta 424102:					3.250,00	0,00	0,00	0,00	0,00	3.250,00	0,00
Classificação patrimonial: 424103											
202 03 04	581	Veiculo de mercadorias/carga 27-81-1G (1997	09	01/2009	151.473,14	0,00	0,00	0,00	0,00	151.473,14	0,00
Totais da conta 424103:					151.473,14	0,00	0,00	0,00	0,00	151.473,14	0,00



CI REGIÃO DE AVEIRO

Ficha de amortizações por conta

Ano: 2011

GH	Nº Invent.	Descrição do bem	Tipo	Data	Aquisição		Alterações patrimoniais		Valor bruto	Anos ant.	Extracord.	Amortizações		Acum. ulcebos	Situação atual do bem
					Valor aquisição	Valor avaliação	Aumentos	Diminuições				Exercício	Taxa		
202.03.04	582	Veículo de mercadorias/carga 27-82-IG (1997 05 01/2009	05	01/2009	151.473,14	0,00	0,00	0,00	151.473,14	31.473,14	0,00	0,00	0,00	151.473,14	0,00
Classificação patrimonial: 424104															
Totais da conta 424104:						151.473,14	0,00	0,00	151.473,14	151.473,14	0,00	0,00	0,00	151.473,14	0,00
Classificação patrimonial: 42501															
103.02.10	572	Selo Branco CIRA	01	12/2009	281,00	0,00	0,00	0,00	281,00	70,26	0,00	12,50	35,13	105,39	175,61
Totais da conta 42501:						281,00	0,00	0,00	281,00	70,26	0,00	12,50	35,13	105,39	175,61
Classificação patrimonial: 426101															
101.01.07	138	Impressora HP Desk Jet 1220C	01	02/2002	512,74	0,00	0,00	0,00	512,74	512,74	0,00	25,00	0,00	512,74	0,00
101.01.13	145	Monitor LG 17" 2100D3398	01	05/2003	219,91	0,00	0,00	0,00	219,91	219,91	0,00	25,00	0,00	219,91	0,00
101.01.02	146	Computador P4/3.0G 5845 MM LAN A64 (1GE 01 05/2003	01	05/2003	1.572,53	0,00	0,00	0,00	1.572,53	1.572,53	0,00	25,00	0,00	1.572,53	0,00
101.01.20	154	SCANNER 9900F - UYW-046913	01	09/2003	531,04	0,00	0,00	0,00	531,04	531,04	0,00	25,00	0,00	531,04	0,00
101.01.02	155	Computador P4/3.0G 7865 DVD LAN A64 (1G 01 10/2003	01	10/2003	2.677,50	0,00	0,00	0,00	2.677,50	2.677,50	0,00	25,00	0,00	2.677,50	0,00
101.02.04	156	MS Windows XP Professional SP1a (P) - CD 01 10/2003	01	10/2003	164,22	0,00	0,00	0,00	164,22	164,22	0,00	33,33	0,00	164,22	0,00
101.02.04	166	Adobe Acrobat Professional 6.0WIN RET PT C 01 11/2004	01	11/2004	584,80	0,00	0,00	0,00	584,80	584,80	0,00	33,33	0,00	584,80	0,00
101.01.02	240	Computador NX6110 P-M740 1.7G/512M/60G 01 07/2005	01	07/2005	1.893,63	0,00	0,00	0,00	1.893,63	1.893,63	0,00	25,00	0,00	1.893,63	0,00
101.01.11	241	PDA-IPAQ hx2750 series Pocket PC - Proj Rik 01 07/2005	01	07/2005	629,20	0,00	0,00	0,00	629,20	629,20	0,00	25,00	0,00	629,20	0,00
101.01.11	242	PDA-IPAQ hx2750 series Pocket PC - Proj Rik 01 07/2005	01	07/2005	629,20	0,00	0,00	0,00	629,20	629,20	0,00	25,00	0,00	629,20	0,00
101.01.99	244	Cartões PDA - 512MB SD Memory Card - Proj 01 07/2005	01	07/2005	99,58	0,00	0,00	0,00	99,58	99,58	0,00	25,00	0,00	99,58	0,00
101.01.99	245	Cartões PDA - 512MB SD Memory Card - Proj 01 07/2005	01	07/2005	99,58	0,00	0,00	0,00	99,58	99,58	0,00	25,00	0,00	99,58	0,00
101.01.99	246	Cartões PDA - 512MB SD Memory Card - Proj 01 07/2005	01	07/2005	99,57	0,00	0,00	0,00	99,57	99,57	0,00	25,00	0,00	99,57	0,00
101.01.27	284	Modular Smart Array 500 G2 (backup) -Proj S/ 01 03/2006	01	03/2006	5.439,03	0,00	0,00	0,00	5.439,03	5.439,03	0,00	25,00	0,00	5.439,03	0,00
101.01.27	285	Disco 146G Plus Ultra 320 10K Univ Hard (ba 01 03/2006	01	03/2006	488,68	0,00	0,00	0,00	488,68	488,68	0,00	25,00	0,00	488,68	0,00
101.01.27	286	Disco 146G Plus Ultra 320 10K Univ Hard (ba 01 03/2006	01	03/2006	488,68	0,00	0,00	0,00	488,68	488,68	0,00	25,00	0,00	488,68	0,00
102.01.05	292	GPS Compact FLASH HI-305 III C/ SLOT SD 01 04/2006	01	04/2006	140,00	0,00	0,00	0,00	140,00	140,00	0,00	20,00	0,00	140,00	0,00
101.01.13	293	Monitor LG 17" LCD TFT 8Ms 604DUX1K220 01 08/2006	01	08/2006	193,60	0,00	0,00	0,00	193,60	193,60	0,00	25,00	0,00	193,60	0,00



CI REGIÃO DE AVEIRO

Ficha de amortizações por conta

Ano: 2011

GH	Nº Invent.	Bem	Descrição do bem	Tipo	Aquisição		Alterações patrimoniais		Valor bruto	Anos ant.		Amortizações		Acum. ulados	Situação atual do bem							
					Data	Valor aquisição	Aumentos	Diminuições		Extraord.	Taxa	Exercício	Valor		Valor patrim.liq.							
Classificação patrimonial: 426101																						
101 01 13	294	Monitor Samsung SyncMaster 701N 17" TFT	01	12/2006	193,48	0,00	0,00	193,48	193,48	0,00	25,00	0,00	193,48	0,00	0,00	0,00						
101 01 07	295	Impressora PRINTER DESKJET 1280	01	09/2006	295,08	0,00	0,00	295,08	295,08	0,00	25,00	0,00	295,08	0,00	0,00	0,00						
101 01 99	296	Modular Pdu 16 A	01	04/2006	393,25	0,00	0,00	393,25	393,25	0,00	25,00	0,00	393,25	0,00	0,00	0,00						
101 01 99	309	Autoloader HP 1/8 Ultrium 920 G2 Tape (Back	01	09/2007	4.491,85	0,00	0,00	4.491,85	4.491,85	0,00	25,00	0,00	4.491,85	0,00	0,00	0,00						
101 01 99	310	Cartridge 800GB RW LTO Ultrium (backup)	01	09/2007	56,57	0,00	0,00	56,57	56,57	0,00	25,00	0,00	56,57	0,00	0,00	0,00						
101 01 99	311	Cartridge 800GB RW LTO Ultrium	01	09/2007	56,57	0,00	0,00	56,57	56,57	0,00	25,00	0,00	56,57	0,00	0,00	0,00						
101 01 99	312	Cartridge 800GB RW LTO Ultrium	01	09/2007	56,57	0,00	0,00	56,57	56,57	0,00	25,00	0,00	56,57	0,00	0,00	0,00						
101 01 99	313	Cartridge 800GB RW LTO Ultrium	01	09/2007	56,57	0,00	0,00	56,57	56,57	0,00	25,00	0,00	56,57	0,00	0,00	0,00						
101 01 99	314	Cartridge 800GB RW LTO Ultrium	01	09/2007	56,57	0,00	0,00	56,57	56,57	0,00	25,00	0,00	56,57	0,00	0,00	0,00						
101 01 99	315	Cartridge 800GB RW LTO Ultrium	01	09/2007	56,57	0,00	0,00	56,57	56,57	0,00	25,00	0,00	56,57	0,00	0,00	0,00						
101 01 99	316	Cartridge 800GB RW LTO Ultrium	01	09/2007	56,57	0,00	0,00	56,57	56,57	0,00	25,00	0,00	56,57	0,00	0,00	0,00						
101 01 99	317	Cartridge 800GB RW LTO Ultrium	01	09/2007	56,57	0,00	0,00	56,57	56,57	0,00	25,00	0,00	56,57	0,00	0,00	0,00						
101 01 99	318	Cartridge 800GB RW LTO Ultrium	01	09/2007	56,57	0,00	0,00	56,57	56,57	0,00	25,00	0,00	56,57	0,00	0,00	0,00						
101 01 99	319	Cartridge 800GB RW LTO Ultrium	01	09/2007	56,57	0,00	0,00	56,57	56,57	0,00	25,00	0,00	56,57	0,00	0,00	0,00						
101 01 99	320	Cartridge Cleaning HP Ultrium Universal (back	01	09/2007	77,69	0,00	0,00	77,69	77,69	0,00	25,00	0,00	77,69	0,00	0,00	0,00						
101 01 99	321	Placa CPe 3y 4h 13x5 Stor DLT/LTO Autldr Hv	01	09/2007	1.640,79	0,00	0,00	1.640,79	1.640,79	0,00	25,00	0,00	1.640,79	0,00	0,00	0,00						
101 01 99	322	Memória 1GB DIMM 184 Pinos DDR400MHz/l	01	09/2007	620,05	0,00	0,00	620,05	620,05	0,00	25,00	0,00	620,05	0,00	0,00	0,00						
101 01 19	368	Router Firewall/Wireless - Cabovisão	01	01/2008	96,80	0,00	0,00	96,80	96,80	0,00	25,00	24,20	96,80	0,00	0,00	0,00						
101 01 09	369	DVD ASUS DRW-2014L1 20X Preto	01	02/2008	29,09	0,00	0,00	29,09	29,09	0,00	100,00	0,00	29,09	0,00	0,00	0,00						
101 01 09	370	OVD ASUS DRW-2014L1 20X Preto	01	02/2008	29,09	0,00	0,00	29,09	29,09	0,00	100,00	0,00	29,09	0,00	0,00	0,00						
101 01 15	371	Disco Western Digital - CAVIAR SE 500GB 16	01	02/2008	107,99	0,00	0,00	107,99	107,99	0,00	100,00	0,00	107,99	0,00	0,00	0,00						
101 01 20	424	Scanner HP - Scanjet G2710 - L2696A	01	03/2009	90,98	0,00	0,00	90,98	90,98	0,00	100,00	0,00	90,98	0,00	0,00	0,00						
101 01 15	586	Rato - Gel Mouse	01	01/2010	9,99	0,00	0,00	9,99	9,99	0,00	100,00	0,00	9,99	0,00	0,00	0,00						
101 01 27	587	Disco - Western Digital - HP Passport USB	01	07/2010	70,99	0,00	0,00	70,99	70,99	0,00	100,00	0,00	70,99	0,00	0,00	0,00						
101 01 27	588	Disco - Western Digital - HP Passport USB	01	07/2010	70,99	0,00	0,00	70,99	70,99	0,00	100,00	0,00	70,99	0,00	0,00	0,00						
101 01 15	588	PEN USB 2.0 Kingston MINI HDD 8GB	01	07/2010	17,20	0,00	0,00	17,20	17,20	0,00	100,00	0,00	17,20	0,00	0,00	0,00						
Totais da conta 426101:														25.264,50	0,00	25.264,50	0,00	25.264,50	0,00	25.264,50	0,00	0,00



CI REGIÃO DE AVEIRO

Ficha de amortizações por conta

Anc: 2011

GH	Nº Invent.	Bem	Descrição do bem	Tipo	Aquisição		Alterações patrimoniais		Valor bruto	Anos ant.		Amortizações		Acum. ulados	Situação atual do bem		
					Data	Valor aquisição	Aumentos	Diminuições		Extraord.	Taxa	Exercício	Valor		Valor patrim. liq.		
Classificação patrimonial: 426102																	
101 01 99	425	Memória 2048MB	Advanced PC2100 (p/servic	01	02/2009	485,90	0,00	0,00	485,90	242,96	0,00	25,00	121,48	364,44	121,46		
101 01 99	426	Memória 1024MB	Advanced PC2100 (p/servic	01	02/2009	237,34	0,00	27,94	209,40	104,70	0,00	25,00	52,35	157,05	52,35		
101 01 99	427	Memória 1024MB	Advanced PC2100 (p/servic	01	02/2009	418,27	0,00	0,00	418,27	209,14	0,00	25,00	104,57	313,71	104,56		
101 01 99	428	Memória 1024MB	Advanced PC2100 (p/servic	01	02/2009	418,27	0,00	0,00	418,27	209,14	0,00	25,00	104,57	313,71	104,56		
101 01 99	429	Memória 1024MB	Advanced PC2100 (p/servic	01	02/2009	418,27	0,00	0,00	418,27	209,14	0,00	25,00	104,57	313,71	104,56		
101 01 99	430	Memória 1024MB	Advanced PC2100 (p/servic	01	02/2009	418,27	0,00	0,00	418,27	209,14	0,00	25,00	104,57	313,71	104,56		
101 01 27	431	Disco - DRV.HDD	300G, U320, 10K (p/servic	01	02/2009	1.381,26	0,00	0,00	1.381,26	690,64	0,00	25,00	345,32	1.035,96	345,30		
101 01 02	454	Computador DELL	Optiplex 760DT/3160MHz -	01	04/2009	1.136,40	0,00	0,00	1.136,40	568,20	0,00	25,00	284,10	852,30	284,10		
101 01 16	455	Portáteis DELL	latitude E4300/2400 - Intel	Coi 01	04/2009	1.621,20	0,00	0,00	1.621,20	810,60	0,00	25,00	405,30	1.215,90	405,30		
101 01 16	456	Portáteis DELL	latitude E4300/2400 - Intel	Coi 01	04/2009	1.621,20	0,00	0,00	1.621,20	810,60	0,00	25,00	405,30	1.215,90	405,30		
101 01 16	457	Portáteis DELL	latitude E4300/2400 - Intel	Coi 01	04/2009	1.621,20	0,00	0,00	1.621,20	810,60	0,00	25,00	405,30	1.215,90	405,30		
101 01 16	458	Portáteis DELL	latitude E4300/2400 - Intel	Coi 01	04/2009	1.621,20	0,00	0,00	1.621,20	810,60	0,00	25,00	405,30	1.215,90	405,30		
101 01 16	459	Portáteis DELL	latitude E4300/2400 - Intel	Coi 01	04/2009	1.621,20	0,00	0,00	1.621,20	810,60	0,00	25,00	405,30	1.215,90	405,30		
101 01 15	460	Port Replicator DELL	EURO1 SSimple E-Port	01	04/2009	178,80	0,00	0,00	178,80	178,80	0,00	100,00	0,00	178,80	0,00		
101 01 15	461	Port Replicator DELL	EURO1 SSimple E-Port	01	04/2009	178,80	0,00	0,00	178,80	176,60	0,00	100,00	0,00	178,80	0,00		
101 01 15	462	Port Replicator DELL	EURO1 SSimple E-Port	01	04/2009	178,80	0,00	0,00	178,80	178,80	0,00	100,00	0,00	178,80	0,00		
101 01 15	463	Port Replicator DELL	EURO1 SSimple E-Port	01	04/2009	178,80	0,00	0,00	178,80	178,80	0,00	100,00	0,00	178,80	0,00		
101 01 15	464	Port Replicator DELL	EURO1 SSimple E-Port	01	04/2009	178,80	0,00	0,00	178,80	178,80	0,00	100,00	0,00	178,80	0,00		
101 01 13	465	Monitores DELL	19" 1909W European Black	V 01	04/2009	197,00	0,00	0,00	197,00	98,50	0,00	25,00	49,25	147,75	49,25		
101 01 13	466	Monitores DELL	19" 1909W European Black	V 01	04/2009	197,00	0,00	0,00	197,00	98,50	0,00	25,00	49,25	147,75	49,25		
101 01 13	467	Monitores DELL	19" 1909W European Black	V 01	04/2009	197,00	0,00	0,00	197,00	98,50	0,00	25,00	49,25	147,75	49,25		
101 01 13	468	Monitores DELL	19" 1909W European Black	V 01	04/2009	197,00	0,00	0,00	197,00	98,50	0,00	25,00	49,25	147,75	49,25		
101 01 13	469	Monitores DELL	19" 1909W European Black	V 01	04/2009	197,00	0,00	0,00	197,00	98,50	0,00	25,00	49,25	147,75	49,25		
101 01 13	470	Monitores DELL	19" 1909W European Black	V 01	04/2009	197,00	0,00	0,00	197,00	98,50	0,00	25,00	49,25	147,75	49,25		
101 01 21	471	Teclado DELL	Quietkey USB Black KYBD	01	04/2009	4,80	0,00	0,00	4,80	4,80	0,00	100,00	0,00	4,80	0,00		
101 01 21	472	Teclado DELL	Quietkey USB Black KYBD	01	04/2009	4,80	0,00	0,00	4,80	4,80	0,00	100,00	0,00	4,80	0,00		
101 01 21	473	Teclado DELL	Quietkey USB Black KYBD	01	04/2009	4,80	0,00	0,00	4,80	4,80	0,00	100,00	0,00	4,80	0,00		
101 01 21	474	Teclado DELL	Quietkey USB Black KYBD	01	04/2009	4,80	0,00	0,00	4,80	4,80	0,00	100,00	0,00	4,80	0,00		
101 01 21	475	Teclado DELL	Quietkey USB Black KYBD	01	04/2009	4,80	0,00	0,00	4,80	4,80	0,00	100,00	0,00	4,80	0,00		



CI REGIÃO DE AVEIRO

Ficha de amortizações por conta

Ano: 2011

GH	Nº Invent.	Descrição do bem	Tipo	Data	Aquisição		Alterações patrimoniais		Valor bruto	Anos ant.		Amortizações		Acum. ulados	Situação atual do bem		
					Valor aquisição	Valor avaliação	Aumentos	Diminuições		Extraord.	Taxa	Exercício	Valor		Valor patrim.liq.		
Classificação patrimonial: 426102																	
101 01 21	476	Teclado DELL Quietkey UBS Black KYBD	01	04/2009	4,80		0,00	0,00	4,80	4,80	0,00	100,00	0,00	4,80	0,00	0,00	0,00
101 01 21	477	Teclado DELL Quietkey UBS Black KYBD	01	04/2009	4,80		0,00	0,00	4,80	4,80	0,00	100,00	0,00	4,80	0,00	0,00	0,00
101 01 21	478	Teclado DELL Quietkey UBS Black KYBD	01	04/2009	4,80		0,00	0,00	4,80	4,80	0,00	100,00	0,00	4,80	0,00	0,00	0,00
101 01 21	479	Teclado DELL Quietkey UBS Black KYBD	01	04/2009	4,80		0,00	0,00	4,80	4,80	0,00	100,00	0,00	4,80	0,00	0,00	0,00
101 01 15	480	Rato DELL 2 Botões USB Scroll Black Optical	01	04/2009	14,40		0,00	0,00	14,40	14,40	0,00	100,00	0,00	14,40	0,00	0,00	0,00
101 01 15	481	Rato DELL 2 Botões USB Scroll Black Optical	01	04/2009	14,40		0,00	0,00	14,40	14,40	0,00	100,00	0,00	14,40	0,00	0,00	0,00
101 01 15	482	Rato DELL 2 Botões USB Scroll Black Optical	01	04/2009	14,40		0,00	0,00	14,40	14,40	0,00	100,00	0,00	14,40	0,00	0,00	0,00
101 01 15	489	Leitor cartões SMART CARD - GemPC Twin	01	07/2009	12,19		0,00	0,00	12,19	12,19	0,00	100,00	0,00	12,19	0,00	0,00	0,00
101 01 20	490	Digitalizador FUJITSU FI 6130-A4, 40/60IPM,	01	08/2009	954,00		0,00	0,00	954,00	477,00	0,00	25,00	238,50	715,50	238,50	238,50	238,50
101 01 20	491	Imprinter p/digitalizador Fujitsu Fi-6130C/F161	01	08/2009	848,40		0,00	0,00	848,40	424,20	0,00	25,00	212,10	636,30	212,10	212,10	212,10
101 01 02	574	Computador DELL Precision WS T3500DT/25	01	12/2009	1.281,76		0,00	0,00	1.281,76	640,88	0,00	25,00	320,44	961,32	320,44	320,44	320,44
101 01 13	575	Monitor DELL 19" European Black Widescreen	01	12/2009	144,00		0,00	0,00	144,00	72,00	0,00	25,00	36,00	108,00	36,00	36,00	36,00
101 01 99	616	UPS - Rack Mountable R5500 Smart 6000 VA	01	05/2010	3.761,56		0,00	0,00	3.761,56	940,39	0,00	25,00	940,39	1.880,78	1.880,78	1.880,78	1.880,78
101 01 16	617	PC Portátil Vaio S121X9E Intel Core	01	07/2010	1.046,14		0,00	0,00	1.046,14	261,54	0,00	25,00	261,54	523,08	523,08	523,08	523,08
101 01 04	618	Switch HP Server Console 8 portas	01	08/2010	688,47		0,00	0,00	688,47	172,12	0,00	25,00	172,12	344,24	344,24	344,24	344,24
101 01 99	619	Tapes Backup HP Data Carr/800GB Ultrium	01	08/2010	27,76		0,00	0,00	27,76	27,76	0,00	100,00	0,00	27,76	0,00	0,00	0,00
101 01 99	620	Tapes Backup HP Data Carr/800GB Ultrium	01	08/2010	27,76		0,00	0,00	27,76	27,76	0,00	100,00	0,00	27,76	0,00	0,00	0,00
101 01 99	621	Tapes Backup HP Data Carr/800GB Ultrium	01	08/2010	27,76		0,00	0,00	27,76	27,76	0,00	100,00	0,00	27,76	0,00	0,00	0,00
101 01 99	622	Tapes Backup HP Data Carr/800GB Ultrium	01	08/2010	27,76		0,00	0,00	27,76	27,76	0,00	100,00	0,00	27,76	0,00	0,00	0,00
101 01 99	623	Tapes Backup HP Data Carr/800GB Ultrium	01	08/2010	27,76		0,00	0,00	27,76	27,76	0,00	100,00	0,00	27,76	0,00	0,00	0,00
101 01 99	624	Tapes Backup HP Data Carr/800GB Ultrium	01	08/2010	27,76		0,00	0,00	27,76	27,76	0,00	100,00	0,00	27,76	0,00	0,00	0,00
101 01 99	625	Tapes Backup HP Data Carr/800GB Ultrium	01	08/2010	27,76		0,00	0,00	27,76	27,76	0,00	100,00	0,00	27,76	0,00	0,00	0,00
101 01 99	626	Tapes Backup HP Data Carr/800GB Ultrium	01	08/2010	27,76		0,00	0,00	27,76	27,76	0,00	100,00	0,00	27,76	0,00	0,00	0,00
101 01 99	627	Tapes Backup HP Data Carr/800GB Ultrium	01	08/2010	27,76		0,00	0,00	27,76	27,76	0,00	100,00	0,00	27,76	0,00	0,00	0,00
101 01 99	628	Tapes Backup HP Data Carr/800GB Ultrium	01	08/2010	27,76		0,00	0,00	27,76	27,76	0,00	100,00	0,00	27,76	0,00	0,00	0,00
101 01 99	629	Tapes Backup HP Data Carr/800GB Ultrium	01	08/2010	27,76		0,00	0,00	27,76	27,76	0,00	100,00	0,00	27,76	0,00	0,00	0,00
101 01 99	630	Tapes Backup HP Data Carr/800GB Ultrium	01	08/2010	27,76		0,00	0,00	27,76	27,76	0,00	100,00	0,00	27,76	0,00	0,00	0,00
101 01 99	631	Tapes Backup HP Data Carr/800GB Ultrium	01	08/2010	27,76		0,00	0,00	27,76	27,76	0,00	100,00	0,00	27,76	0,00	0,00	0,00
101 01 99	632	Tapes Backup HP Data Carr/800GB Ultrium	01	08/2010	27,76		0,00	0,00	27,76	27,76	0,00	100,00	0,00	27,76	0,00	0,00	0,00



CI REGIÃO DE AVEIRO

Ficha de amortizações por conta

Ano: 2011

GH	Nº Invent.	Bem	Descrição do bem	Tipo	Aquisição		Alterações patrimoniais		Valor bruto	Anos ant.	Amortizações		Acum ulados	Situação atual do bem	
					Data	Valor aquisição	Aumentos	Diminuições			Extraord.	Taxa			Exercício
Classificação patrimonial: 426102															
101 01 99	633	Tapes Backup HP Data Cart/800GB Ultrium	01	08/2010	27,76	0,00	0,00	0,00	27,76	27,76	0,00	100,00	0,00	27,76	0,00
101 01 99	634	Tapes Backup HP Data Cart/800GB Ultrium	01	08/2010	27,76	0,00	0,00	0,00	27,76	27,76	0,00	100,00	0,00	27,76	0,00
101 01 99	635	Tapes Backup HP Data Cart/800GB Ultrium	01	08/2010	27,76	0,00	0,00	0,00	27,76	27,76	0,00	100,00	0,00	27,76	0,00
101 01 99	636	Tapes Backup HP Data Cart/800GB Ultrium	01	08/2010	27,76	0,00	0,00	0,00	27,76	27,76	0,00	100,00	0,00	27,76	0,00
101 01 99	637	Tapes Backup HP Data Cart/800GB Ultrium	01	08/2010	27,76	0,00	0,00	0,00	27,76	27,76	0,00	100,00	0,00	27,76	0,00
101 01 99	638	Tapes Backup HP Data Cart/800GB Ultrium	01	08/2010	27,76	0,00	0,00	0,00	27,76	27,76	0,00	100,00	0,00	27,76	0,00
101 01 99	639	Tapes Backup HP Data Cart/800GB Ultrium	01	08/2010	27,76	0,00	0,00	0,00	27,76	27,76	0,00	100,00	0,00	27,76	0,00
101 01 99	640	Tapes Backup HP Data Cart/800GB Ultrium	01	08/2010	27,76	0,00	0,00	0,00	27,76	27,76	0,00	100,00	0,00	27,76	0,00
101 01 99	641	Tapes Backup HP Data Cart/800GB Ultrium	01	08/2010	27,76	0,00	0,00	0,00	27,76	27,76	0,00	100,00	0,00	27,76	0,00
101 01 99	642	Tapes Backup HP Data Cart/800GB Ultrium	01	08/2010	27,76	0,00	0,00	0,00	27,76	27,76	0,00	100,00	0,00	27,76	0,00
101 01 99	643	Tapes Backup HP Data Cart/800GB Ultrium	01	08/2010	27,76	0,00	0,00	0,00	27,76	27,76	0,00	100,00	0,00	27,76	0,00
101 01 99	644	Tapes Backup HP Data Cart/800GB Ultrium	01	08/2010	27,76	0,00	0,00	0,00	27,76	27,76	0,00	100,00	0,00	27,76	0,00
101 01 99	645	Tapes Backup HP Data Cartridge 400GB Ultri	01	08/2010	34,44	0,00	0,00	0,00	34,44	34,44	0,00	100,00	0,00	34,44	0,00
101 01 99	646	Tapes Backup HP Data Cartridge 400GB Ultri	01	08/2010	34,43	0,00	0,00	0,00	34,43	34,43	0,00	100,00	0,00	34,43	0,00
101 01 27	647	Disco HP 18GB Ultra 320 15K	01	10/2010	127,05	0,00	0,00	0,00	127,05	127,05	0,00	100,00	0,00	127,05	0,00
101 01 99	648	Placo Gráfica ASUS VGA AH4650	01	10/2010	80,99	0,00	0,00	0,00	80,99	80,99	0,00	100,00	0,00	80,99	0,00
Totais da conta 426102:						24.917,57		27,94	24.889,63		12.066,45	0,00	17.791,07		7.098,56
Classificação patrimonial: 426103															
118 05 99	175	Site Novo AMRia - Proj. SIGRIA	01	08/2004	2.082,50	0,00	0,00	0,00	2.082,50	1.822,17	0,00	12,50	280,33	2.082,50	0,00
101 01 99	176	UPS LINEAR 10/31 mkII - Proj. SIGRIA	01	10/2004	5.501,80	0,00	0,00	0,00	5.501,80	5.501,80	0,00	25,00	0,00	5.501,80	0,00
101 01 02	178	Servidor WEB Proliant DL380R03 X3.06.512K		10/2004	4.817,66	0,00	0,00	0,00	4.817,66	4.817,66	0,00	25,00	0,00	4.817,66	0,00
101 01 04	180	Switch Procure 2708 8P 10/100/1000-TX - P1	01	10/2004	391,76	0,00	0,00	0,00	391,76	391,76	0,00	25,00	0,00	391,76	0,00
101 01 13	182	Monitor 17" HP S7500 CRT(bastidor)- Proj. SI	01	10/2004	154,30	0,00	0,00	0,00	154,30	154,30	0,00	25,00	0,00	154,30	0,00
101 01 03	183	Equipamento de rede - bastidor- Proj. SIGRIA	01	10/2004	3.148,69	0,00	0,00	0,00	3.148,69	3.148,69	0,00	25,00	0,00	3.148,69	0,00
101 01 15	185	Mouse Optical USB 2-Button - Proj. SIGRIA	01	10/2004	24,30	0,00	0,00	0,00	24,30	24,30	0,00	25,00	0,00	24,30	0,00
101 01 13	186	Monitor 22" P1230 CRT HP - Proj. SIGRIA	01	10/2004	607,22	0,00	0,00	0,00	607,22	607,22	0,00	25,00	0,00	607,22	0,00



CI REGIÃO DE AVEIRO

Ficha de amortizações por conta

Ano: 2011

GH	Nº Invent.	Bem	Descrição do bem	Tipo	Data	Aquisição	Alterações patrimoniais		Valor bruto	Anos ant.	Amortizações		Acum. ulados	Situação atual do bem
							Aumentos	Diminuições			Extraord.	Taxa		
Classificação patrimonial: 426103														
101 01 02	187	Posto SIG XW4100 3.2GHz 1GB 80GB 48X C	01	10/2004	2.703,24	0,00	0,00	2.703,24	2.703,24	0,00	25,00	0,00	2.703,24	0,00
101 01 15	195	Floppy Disk Drive - Proj SIGRIA	01	10/2004	60,42	0,00	0,00	60,42	60,42	0,00	25,00	0,00	60,42	0,00
101 01 13	196	Monitor 17" VIEWSONIC TFT VE 700 - Proj S	01	10/2004	233,39	0,00	0,00	233,39	233,39	0,00	25,00	0,00	233,39	0,00
101 01 13	197	Monitor 17" VIEWSONIC TFT VE 700 - Proj S	01	10/2004	233,39	0,00	0,00	233,39	233,39	0,00	25,00	0,00	233,39	0,00
101 01 13	198	Monitor 17" VIEWSONIC TFT VE 700 - Proj S	01	10/2004	233,39	0,00	0,00	233,39	233,39	0,00	25,00	0,00	233,39	0,00
101 01 15	199	Mouse Optical USB 2-Button	01	10/2004	24,30	0,00	0,00	24,30	24,30	0,00	25,00	0,00	24,30	0,00
101 01 15	200	Mouse Optical USB 2-Button	01	10/2004	24,30	0,00	0,00	24,30	24,30	0,00	25,00	0,00	24,30	0,00
101 01 15	201	Mouse Optical USB 2-Button	01	10/2004	24,30	0,00	0,00	24,30	24,30	0,00	25,00	0,00	24,30	0,00
101 01 02	202	Servidor Base de Dados DL 380R03 Xeon 3.2	01	10/2004	8.685,31	0,00	0,00	8.685,31	8.685,31	0,00	25,00	0,00	8.685,31	0,00
101 01 02	203	Servidor de Aplicações Proliant ML370T03	01	10/2004	8.482,22	0,00	0,00	8.482,22	8.482,22	0,00	25,00	0,00	8.482,22	0,00
101 01 02	204	Servidor FireWall / Proxy / DNS Proliant DL38	01	10/2004	5.165,87	0,00	0,00	5.165,87	5.165,87	0,00	25,00	0,00	5.165,87	0,00
101 01 01	205	Rack 10642 (42U basidor) Graphile - Proj SIC	01	10/2004	1.158,92	0,00	0,00	1.158,92	1.014,09	0,00	12,50	144,83	1.158,92	0,00
101 01 02	206	Computador Workstation XW4100 3.2GHz 1G	01	10/2004	2.600,92	0,00	0,00	2.600,92	2.600,92	0,00	25,00	0,00	2.600,92	0,00
101 01 02	207	Computador Workstation XW4100 3.2GHz 1G	01	10/2004	2.600,92	0,00	0,00	2.600,92	2.600,92	0,00	25,00	0,00	2.600,92	0,00
101 01 02	208	Computador Workstation XW4100 3.2GHz 1G	01	10/2004	2.600,92	0,00	0,00	2.600,92	2.600,92	0,00	25,00	0,00	2.600,92	0,00
101 01 16	209	Protátil NX 7010 P-M735 1.7G/512M/40G/Dvd	01	10/2004	3.216,17	0,00	0,00	3.216,17	3.216,17	0,00	25,00	0,00	3.216,17	0,00
101 01 20	210	Scanner Printer Designjet 815 MFP - Proj SIG	01	10/2004	25.173,00	0,00	0,00	25.173,00	25.173,00	0,00	25,00	0,00	25.173,00	0,00
Totais da conta 426103:										0,00	0,00	79.949,21	79.949,21	0,00
										79.949,21	0,00	79.544,05	405,16	0,00
Classificação patrimonial: 426104														
101 01 07	510	Multifunções Lazer 162F	01	12/2009	586,56	0,00	0,00	586,56	293,28	0,00	25,00	146,64	439,92	146,64
101 01 02	511	Computador DELL PRECISION WS T3500MT	01	12/2009	1.764,86	0,00	0,00	1.764,86	882,44	0,00	25,00	441,22	1.323,66	441,20
101 01 13	512	Monitor DELL 22" E2209W European Black	01	12/2009	168,00	0,00	0,00	168,00	84,00	0,00	25,00	42,00	126,00	42,00
101 01 03	513	Switch DELL PowerConnect 2848 Web-Managed	01	12/2009	755,14	0,00	0,00	755,14	377,58	0,00	25,00	188,79	566,37	188,77
101 01 27	514	Disco p/ servidor HP Universal Hard Drive 300	01	12/2009	770,63	0,00	0,00	770,63	385,32	0,00	25,00	192,66	577,98	192,65
101 01 02	603	Servidor HP Proliant DL 380 G6	01	12/2010	3.607,59	0,00	0,00	3.607,59	901,90	0,00	25,00	901,90	1.803,80	1.803,79
101 01 04	604	Switch HP ProCurve	01	12/2010	292,00	0,00	0,00	292,00	73,00	0,00	25,00	73,00	146,00	146,00



CI REGIÃO DE AVEIRO

Ficha de amortizações por conta

Ano: 2011

GH	Nº Invent.	Descrição do bem	Tipo	Data	Aquisição		Alterações patrimoniais			Valor bruto	Anos ant.		Amortizações		Situação atual do bem		
					Valor aquisição	Valor avaliação	Aumentos	Diminuições	Extraord.		Taxa	Exercício	Acum ulados	Valor patrim.liq.			
Classificação patrimonial: 426104																	
101 01 16	699	PC Portátil DELL LATITUDE E5520 / Rato scr 01	01	07/2011	1.245,99	0,00	0,00	0,00	1.245,99	0,00	0,00	0,00	25,00	311,50	311,50	934,49	
101 01 16	700	PC Portátil DELL LATITUDE E5520 / Rato scr 01	01	07/2011	1.245,99	0,00	0,00	0,00	1.245,99	0,00	0,00	0,00	25,00	311,50	311,50	934,49	
Totais da conta 426104:					10.436,76	0,00	0,00	0,00	10.436,76	2.997,52	0,00	0,00	2.609,21	5.608,73	5.608,73	4.830,03	
Classificação patrimonial: 426105																	
101 01 07	573	Multifunções Laser 162F	01	12/2009	586,56	0,00	0,00	0,00	586,56	293,28	0,00	0,00	25,00	146,64	439,92	146,64	
101 01 02	576	Computador DELL Precision WS T3500DT/25	01	12/2009	1.281,76	0,00	0,00	0,00	1.281,76	640,88	0,00	0,00	25,00	320,44	961,32	320,44	
101 01 02	577	Computador DELL Precision WS T3500DT/25	01	12/2009	1.281,76	0,00	0,00	0,00	1.281,76	640,88	0,00	0,00	25,00	320,44	961,32	320,44	
101 01 13	578	Monitor DELL 19" European Black Widescreen	01	12/2009	143,99	0,00	0,00	0,00	143,99	72,00	0,00	0,00	25,00	36,00	108,00	35,99	
101 01 13	579	Monitor DELL 19" European Black Widescreen	01	12/2009	144,00	0,00	0,00	0,00	144,00	72,00	0,00	0,00	25,00	36,00	108,00	36,00	
Totais da conta 426105:					3.438,07	0,00	0,00	0,00	3.438,07	1.719,04	0,00	0,00	859,52	2.578,56	2.578,56	859,51	
Classificação patrimonial: 426106																	
101 01 16	701	PC Portátil DELL LATITUDE E5520 / Rato scr 01	01	07/2011	1.245,99	0,00	0,00	0,00	1.245,99	0,00	0,00	0,00	25,00	311,50	311,50	934,49	
101 01 16	702	PC Portátil DELL LATITUDE E5520 / Rato scr 01	01	07/2011	1.245,99	0,00	0,00	0,00	1.245,99	0,00	0,00	0,00	25,00	311,50	311,50	934,49	
101 01 16	703	PC Portátil DELL LATITUDE E5520 / Rato scr 01	01	07/2011	1.245,99	0,00	0,00	0,00	1.245,99	0,00	0,00	0,00	25,00	311,50	311,50	934,49	
101 01 16	704	PC Portátil DELL LATITUDE E5520 / Rato scr 01	01	07/2011	1.245,99	0,00	0,00	0,00	1.245,99	0,00	0,00	0,00	25,00	311,50	311,50	934,49	
Totais da conta 426106:					4.983,96	0,00	0,00	0,00	4.983,96	0,00	0,00	0,00	1.246,00	1.246,00	1.246,00	3.737,96	
Classificação patrimonial: 426201																	
101 02 03	307	Software AIRC - TAX-Guias de Receitas Gera	01	01/2006	786,50	0,00	0,00	0,00	786,50	786,50	0,00	0,00	33,33	0,00	786,50	0,00	
101 02 03	308	Software AIRC - Gestão de Pessoal	01	10/2006	544,50	0,00	0,00	0,00	544,50	544,50	0,00	0,00	33,33	0,00	544,50	0,00	
101 02 04	366	CoreiDRAW Graphics Suite X3 Media pk CD	01	11/2007	26,45	0,00	0,00	0,00	26,45	26,45	0,00	0,00	33,33	0,00	26,45	0,00	
101 02 04	367	CoreiDRAW Graphics Suite X3 Eng 121-250	01	11/2007	351,41	0,00	0,00	0,00	351,41	351,41	0,00	0,00	33,33	0,00	351,41	0,00	
101 02 03	372	SIC-Sistema Inventário Cadastro Patrimonial	01	02/2008	1.306,80	0,00	0,00	0,00	1.306,80	1.306,80	0,00	0,00	33,33	0,00	1.306,80	0,00	



CI REGIÃO DE AVEIRO

Ficha de amortizações por conta

Ano: 2011

GH	Nº Invent.	Descrição do bem	Tipo	Data	Valor aquisição	Alterações patrimoniais		Valor bruto	Anos ant.	Amortizações		Acumulados	Situação atual do bem	
						Aumentos	Diminuições			Extraord.	Taxa		Exercício	Valor patrim.liq.
Classificação patrimonial: 426201														
101 02 04	502	Software FLIP7 Corrector Ortográfico	01	05/2009	558,43	0,00	0,00	558,43	372,24	0,00	33,33	186,19	558,43	0,00
101 02 04	517	Antivírus SYMC Multi-Tier Ren BS 1Y Gov	01	12/2009	17,60	0,00	0,00	17,60	17,60	0,00	100,00	0,00	17,60	0,00
101 02 04	518	Antivírus SYMC Multi-Tier Ren BS 1Y Gov	01	12/2009	17,60	0,00	0,00	17,60	17,60	0,00	100,00	0,00	17,60	0,00
101 02 04	519	Antivírus SYMC Multi-Tier Ren BS 1Y Gov	01	12/2009	17,60	0,00	0,00	17,60	17,60	0,00	100,00	0,00	17,60	0,00
101 02 04	520	Antivírus SYMC Multi-Tier Ren BS 1Y Gov	01	12/2009	17,60	0,00	0,00	17,60	17,60	0,00	100,00	0,00	17,60	0,00
101 02 04	521	Antivírus SYMC Multi-Tier Ren BS 1Y Gov	01	12/2009	17,60	0,00	0,00	17,60	17,60	0,00	100,00	0,00	17,60	0,00
101 02 04	522	Antivírus SYMC Multi-Tier Ren BS 1Y Gov	01	12/2009	17,60	0,00	0,00	17,60	17,60	0,00	100,00	0,00	17,60	0,00
101 02 04	523	Antivírus SYMC Multi-Tier Ren BS 1Y Gov	01	12/2009	17,60	0,00	0,00	17,60	17,60	0,00	100,00	0,00	17,60	0,00
101 02 04	524	Antivírus SYMC Multi-Tier Ren BS 1Y Gov	01	12/2009	17,60	0,00	0,00	17,60	17,60	0,00	100,00	0,00	17,60	0,00
101 02 04	525	Antivírus SYMC Multi-Tier Ren BS 1Y Gov	01	12/2009	17,60	0,00	0,00	17,60	17,60	0,00	100,00	0,00	17,60	0,00
101 02 04	526	Antivírus SYMC Multi-Tier Ren BS 1Y Gov	01	12/2009	17,60	0,00	0,00	17,60	17,60	0,00	100,00	0,00	17,60	0,00
101 02 04	527	Antivírus SYMC Multi-Tier Ren BS 1Y Gov	01	12/2009	17,60	0,00	0,00	17,60	17,60	0,00	100,00	0,00	17,60	0,00
101 02 04	528	Antivírus SYMC Multi-Tier Ren BS 1Y Gov	01	12/2009	17,60	0,00	0,00	17,60	17,60	0,00	100,00	0,00	17,60	0,00
101 02 04	529	Antivírus SYMC Multi-Tier Ren BS 1Y Gov	01	12/2009	17,60	0,00	0,00	17,60	17,60	0,00	100,00	0,00	17,60	0,00
101 02 04	530	Antivírus SYMC Multi-Tier Ren BS 1Y Gov	01	12/2009	17,60	0,00	0,00	17,60	17,60	0,00	100,00	0,00	17,60	0,00
101 02 04	531	Antivírus SYMC Multi-Tier Ren BS 1Y Gov	01	12/2009	17,60	0,00	0,00	17,60	17,60	0,00	100,00	0,00	17,60	0,00
101 02 04	532	Antivírus SYMC Multi-Tier Ren BS 1Y Gov	01	12/2009	17,60	0,00	0,00	17,60	17,60	0,00	100,00	0,00	17,60	0,00
101 02 04	533	Antivírus SYMC Multi-Tier Ren BS 1Y Gov	01	12/2009	17,60	0,00	0,00	17,60	17,60	0,00	100,00	0,00	17,60	0,00
101 02 04	534	Antivírus SYMC Multi-Tier Ren BS 1Y Gov	01	12/2009	17,60	0,00	0,00	17,60	17,60	0,00	100,00	0,00	17,60	0,00
101 02 04	535	Antivírus SYMC Multi-Tier Ren BS 1Y Gov	01	12/2009	17,60	0,00	0,00	17,60	17,60	0,00	100,00	0,00	17,60	0,00
101 02 04	536	Antivírus SYMC Multi-Tier Ren BS 1Y Gov	01	12/2009	17,60	0,00	0,00	17,60	17,60	0,00	100,00	0,00	17,60	0,00
101 02 04	537	Antivírus SYMC Multi-Tier Ren BS 1Y Gov	01	12/2009	17,60	0,00	0,00	17,60	17,60	0,00	100,00	0,00	17,60	0,00
101 02 04	538	Antivírus SYMC Multi-Tier BNDL STD 1Y Gov	01	12/2009	31,97	0,00	0,00	31,97	31,97	0,00	100,00	0,00	31,97	0,00
101 02 04	539	Antivírus SYMC Multi-Tier BNDL STD 1Y Gov	01	12/2009	31,97	0,00	0,00	31,97	31,97	0,00	100,00	0,00	31,97	0,00
101 02 04	540	Antivírus SYMC Multi-Tier BNDL STD 1Y Gov	01	12/2009	31,97	0,00	0,00	31,97	31,97	0,00	100,00	0,00	31,97	0,00
101 02 04	541	Antivírus SYMC Multi-Tier BNDL STD 1Y Gov	01	12/2009	31,97	0,00	0,00	31,97	31,97	0,00	100,00	0,00	31,97	0,00
101 02 04	542	Antivírus SYMC Multi-Tier BNDL STD 1Y Gov	01	12/2009	31,97	0,00	0,00	31,97	31,97	0,00	100,00	0,00	31,97	0,00
101 02 04	543	Antivírus SYMC Multi-Tier BNDL STD 1Y Gov	01	12/2009	31,96	0,00	0,00	31,96	31,96	0,00	100,00	0,00	31,96	0,00
101 02 04	544	Antivírus SYMC Multi-Tier BNDL STD 1Y Gov	01	12/2009	31,96	0,00	0,00	31,96	31,96	0,00	100,00	0,00	31,96	0,00



CI REGIÃO DE AVEIRO

Ficha de amortizações por conta

Ano: 2011

GH	Nº Invent.	Bem	Descrição do bem	Tipo	Data	Aquisição		Alterações patrimoniais		Valor bruto	Anos ant.		Amortizações		Acumulados	Situação atual do bem
						Valor aquisição	Valor avaliação	Aumentos	Diminuições		Extraord.	Taxa	Exercício	Valor		
Classificação patrimonial: 426201																
101 02 04	545	Antivírus SYMC Multi-Tier BNDL STD 1Y Gov	01	12/2009	31,96	0,00	0,00	0,00	31,96	31,96	0,00	100,00	0,00	0,00	31,96	0,00
101 02 04	546	Antivírus SYMC Multi-Tier BNDL STD 1Y Gov	01	12/2009	31,96	0,00	0,00	0,00	31,96	31,96	0,00	100,00	0,00	0,00	31,96	0,00
101 02 04	717	18 Licenças Antivírus Symantec Protection Su	01	12/2011	279,19	0,00	0,00	0,00	279,19	279,19	0,00	100,00	279,19	0,00	279,19	0,00
101 02 03	718	3 Licenças email Exchange Server 2010	01	12/2011	183,50	0,00	0,00	0,00	183,50	183,50	0,00	100,00	183,50	0,00	183,50	0,00
Totais da conta 426201:						4.694,07	0,00	0,00	4.694,07	4.694,07	0,00	0,00	4.694,07	0,00	4.694,07	0,00
Classificação patrimonial: 426202																
101 02 02	483	Software MS Office 2007 OLP NL GOVT	01	04/2009	358,80	0,00	0,00	0,00	358,80	358,80	239,18	0,00	33,33	119,62	358,80	0,00
101 02 02	484	Software MS Office 2007 OLP NL GOVT	01	04/2009	358,80	0,00	0,00	0,00	358,80	358,80	239,18	0,00	33,33	119,62	358,80	0,00
101 02 02	485	Software MS Office 2007 OLP NL GOVT	01	04/2009	358,80	0,00	0,00	0,00	358,80	358,80	239,18	0,00	33,33	119,62	358,80	0,00
101 02 02	486	Software MS Office 2007 OLP NL GOVT	01	04/2009	358,80	0,00	0,00	0,00	358,80	358,80	239,18	0,00	33,33	119,62	358,80	0,00
101 02 02	487	Software MS Office 2007 OLP NL GOVT	01	04/2009	358,80	0,00	0,00	0,00	358,80	358,80	239,18	0,00	33,33	119,62	358,80	0,00
101 02 02	488	Software MS Office 2007 OLP NL GOVT	01	04/2009	358,80	0,00	0,00	0,00	358,80	358,80	239,18	0,00	33,33	119,62	358,80	0,00
101 02 03	492	Licença Acrobat Professional V.9 PT WIN AOC	01	09/2009	359,72	0,00	0,00	0,00	359,72	359,72	239,78	0,00	33,33	119,94	359,72	0,00
101 02 03	493	Licença Acrobat Professional V.9 PT WIN - D\	01	09/2009	28,04	0,00	0,00	0,00	28,04	28,04	28,04	0,00	100,00	0,00	28,04	0,00
101 02 03	494	Licença Acrobat Professional V.9 PT WIN Upg	01	09/2009	167,89	0,00	0,00	0,00	167,89	167,89	167,89	0,00	100,00	0,00	167,89	0,00
101 02 03	495	Licença Acrobat Professional V.9 PT WIN Upg	01	09/2009	167,89	0,00	0,00	0,00	167,89	167,89	167,89	0,00	100,00	0,00	167,89	0,00
101 02 03	496	Licença Acrobat Professional V.9 PT WIN Upg	01	09/2009	167,89	0,00	0,00	0,00	167,89	167,89	167,89	0,00	100,00	0,00	167,89	0,00
101 02 03	497	Licença Acrobat 9 PT WIN AOO Lic.	01	09/2009	227,57	0,00	0,00	0,00	227,57	227,57	151,70	0,00	33,33	75,87	227,57	0,00
101 02 03	498	Licença Acrobat 9 PT WIN AOO Lic.	01	09/2009	227,57	0,00	0,00	0,00	227,57	227,57	151,70	0,00	33,33	75,87	227,57	0,00
101 02 03	499	Licença Acrobat 9 PT WIN AOO Lic.	01	09/2009	227,57	0,00	0,00	0,00	227,57	227,57	151,70	0,00	33,33	75,87	227,57	0,00
101 02 03	500	Licença Acrobat 9 PT WIN DVD Media Kit	01	09/2009	28,05	0,00	0,00	0,00	28,05	28,05	28,05	0,00	100,00	0,00	28,05	0,00
101 02 03	501	Software AIRC - SGD Sistema Gestão Docur	01	05/2009	2.800,80	0,00	0,00	0,00	2.800,80	2.800,80	1.867,02	0,00	33,33	933,78	2.800,80	0,00
101 02 02	504	Software Office 2007 OLP NL GOVT	01	10/2009	343,02	0,00	0,00	0,00	343,02	343,02	228,66	0,00	33,33	114,36	343,02	0,00
101 02 03	508	Software Plataforma Elect. de Participação P.	01	11/2009	592,00	0,00	0,00	0,00	592,00	592,00	394,62	0,00	33,33	197,38	592,00	0,00
101 02 02	609	Software MS Office 2007 OLP NL GOVT	01	05/2010	340,42	0,00	0,00	0,00	340,42	340,42	113,46	0,00	33,33	113,46	226,92	113,50
101 02 04	610	WinPro 7 Upgrd OLP NL Gov Promo	01	05/2010	111,25	0,00	0,00	0,00	111,25	111,25	111,25	0,00	100,00	0,00	111,25	0,00



CI REGIÃO DE AVEIRO

Ficha de amortizações por conta

Ano: 2011



GH	Nº Invent.	Bem	Descrição do bem	Tipo	Aquisição		Alterações Patrimoniais		Valor bruto	Apos ant.	Amortizações		Acum. usados	Situacão atual do bem	
					Data	Valor aquisição / avaliação	Aumentos	Diminuições			Extraord.	Taxa		Exercicio	Valor patrim. liq.
Classificação patrimonial: 426202															
101 02 04	611	WinPro 7 Upgrd OLP NL Gov Promo		01	05/2010	111,25	0,00	0,00	111,25	111,25	0,00	100,00	0,00	111,25	0,00
101 02 04	612	WinPro 7 Upgrd OLP NL Gov Promo		01	05/2010	111,25	0,00	0,00	111,25	111,25	0,00	100,00	0,00	111,25	0,00
101 02 04	613	WinPro 7 Upgrd OLP NL Gov Promo		01	05/2010	111,25	0,00	0,00	111,25	111,25	0,00	100,00	0,00	111,25	0,00
101 02 04	614	WinPro 7 Upgrd OLP NL Gov Promo		01	05/2010	111,25	0,00	0,00	111,25	111,25	0,00	100,00	0,00	111,25	0,00
101 02 04	615	WinPro 7 Upgrd OLP NL Gov Promo		01	05/2010	111,26	0,00	0,00	111,26	111,26	0,00	100,00	0,00	111,26	0,00
101 02 04	649	Software FLIP 7 Corrector Ortográfico		01	08/2010	53,24	0,00	0,00	53,24	53,24	0,00	100,00	0,00	53,24	0,00
101 02 04	650	Software FLIP 7 Corrector Ortográfico		01	08/2010	53,24	0,00	0,00	53,24	53,24	0,00	100,00	0,00	53,24	0,00
101 02 04	651	Software FLIP 7 Corrector Ortográfico		01	08/2010	53,24	0,00	0,00	53,24	53,24	0,00	100,00	0,00	53,24	0,00
101 02 04	652	Software FLIP 7 Corrector Ortográfico		01	08/2010	53,24	0,00	0,00	53,24	53,24	0,00	100,00	0,00	53,24	0,00
101 02 04	653	Software FLIP 7 Corrector Ortográfico		01	08/2010	53,24	0,00	0,00	53,24	53,24	0,00	100,00	0,00	53,24	0,00
101 02 03	654	Licenças WinRAR 3.X		01	08/2010	22,68	0,00	0,00	22,68	22,68	0,00	100,00	0,00	22,68	0,00
101 02 03	655	Licenças WinRAR 3.X		01	08/2010	22,68	0,00	0,00	22,68	22,68	0,00	100,00	0,00	22,68	0,00
101 02 03	656	Licenças WinRAR 3.X		01	08/2010	22,68	0,00	0,00	22,68	22,68	0,00	100,00	0,00	22,68	0,00
101 02 03	657	Licenças WinRAR 3.X		01	08/2010	22,68	0,00	0,00	22,68	22,68	0,00	100,00	0,00	22,68	0,00
101 02 03	658	Licenças WinRAR 3.X		01	08/2010	22,68	0,00	0,00	22,68	22,68	0,00	100,00	0,00	22,68	0,00
101 02 03	659	Licenças WinRAR 3.X		01	08/2010	22,68	0,00	0,00	22,68	22,68	0,00	100,00	0,00	22,68	0,00
101 02 03	660	Licenças WinRAR 3.X		01	08/2010	22,68	0,00	0,00	22,68	22,68	0,00	100,00	0,00	22,68	0,00
101 02 03	661	Licenças WinRAR 3.X		01	08/2010	22,68	0,00	0,00	22,68	22,68	0,00	100,00	0,00	22,68	0,00
101 02 03	662	Licenças WinRAR 3.X		01	08/2010	22,68	0,00	0,00	22,68	22,68	0,00	100,00	0,00	22,68	0,00
101 02 03	663	Licenças WinRAR 3.X		01	08/2010	22,68	0,00	0,00	22,68	22,68	0,00	100,00	0,00	22,68	0,00
101 02 03	664	Licenças Adobe Acrobat 9 Standard		01	08/2010	427,05	0,00	0,00	427,05	142,34	0,00	33,33	142,34	284,68	142,37
101 02 03	665	Licenças Adobe Acrobat 9 Standard		01	08/2010	427,05	0,00	0,00	427,05	142,34	0,00	33,33	142,34	284,68	142,37
101 02 04	666	Antivirus SYMC Protection Suite Edition 3.0		01	08/2010	15,46	0,00	0,00	15,46	15,46	0,00	100,00	0,00	15,46	0,00
101 02 04	667	Antivirus SYMC Protection Suite Edition 3.0		01	08/2010	15,46	0,00	0,00	15,46	15,46	0,00	100,00	0,00	15,46	0,00
101 02 04	668	Antivirus SYMC Protection Suite Edition 3.0		01	08/2010	15,46	0,00	0,00	15,46	15,46	0,00	100,00	0,00	15,46	0,00
101 02 04	669	Antivirus SYMC Protection Suite Edition 3.0		01	08/2010	15,46	0,00	0,00	15,46	15,46	0,00	100,00	0,00	15,46	0,00
101 02 04	670	Antivirus SYMC Protection Suite Edition 3.0		01	08/2010	15,46	0,00	0,00	15,46	15,46	0,00	100,00	0,00	15,46	0,00
101 02 04	671	Antivirus SYMC Protection Suite Edition 3.0		01	08/2010	15,46	0,00	0,00	15,46	15,46	0,00	100,00	0,00	15,46	0,00
101 02 04	672	Antivirus SYMC Protection Suite Edition 3.0		01	08/2010	15,46	0,00	0,00	15,46	15,46	0,00	100,00	0,00	15,46	0,00



CI REGIÃO DE AVEIRO

Ficha de amortizações por conta

Ano: 2011

GH	Nº Invent.	Descrição do bem	Bem		Aquisição		Alterações patrimoniais		Valor bruto	Anos ant.		Amortizações		Acum ulados	Situação atual do bem
			Valor aquisição	Valor avaliação	Aumentos	Diminuições	Extraord.	Taxa		Exercício	Valor	Valor patrim.liq.			
Classificação patrimonial: 426202															
101 02 04	673	Antivirus SYMC Protection Suite Edition 3.0	01	08/2010	15,46	0,00	0,00	0,00	15,46	15,46	0,00	100,00	0,00	15,46	0,00
101 02 04	674	Antivirus SYMC Protection Suite Edition 3.0	01	08/2010	15,46	0,00	0,00	0,00	15,46	15,46	0,00	100,00	0,00	15,46	0,00
101 02 04	675	Antivirus SYMC Protection Suite Edition 3.0	01	08/2010	15,46	0,00	0,00	0,00	15,46	15,46	0,00	100,00	0,00	15,46	0,00
101 02 04	676	Antivirus SYMC Protection Suite Edition 3.0	01	08/2010	15,46	0,00	0,00	0,00	15,46	15,46	0,00	100,00	0,00	15,46	0,00
101 02 04	677	Antivirus SYMC Protection Suite Edition 3.0	01	08/2010	15,46	0,00	0,00	0,00	15,46	15,46	0,00	100,00	0,00	15,46	0,00
101 02 04	678	Antivirus SYMC Protection Suite Edition 3.0	01	08/2010	15,46	0,00	0,00	0,00	15,46	15,46	0,00	100,00	0,00	15,46	0,00
101 02 04	679	Antivirus SYMC Protection Suite Edition 3.0	01	08/2010	15,46	0,00	0,00	0,00	15,46	15,46	0,00	100,00	0,00	15,46	0,00
101 02 04	680	Antivirus SYMC Protection Suite Edition 3.0	01	08/2010	15,46	0,00	0,00	0,00	15,46	15,46	0,00	100,00	0,00	15,46	0,00
101 02 04	681	Antivirus SYMC Protection Suite Edition 3.0	01	08/2010	15,46	0,00	0,00	0,00	15,46	15,46	0,00	100,00	0,00	15,46	0,00
101 02 04	682	Antivirus SYMC Protection Suite Edition 3.0	01	08/2010	15,46	0,00	0,00	0,00	15,46	15,46	0,00	100,00	0,00	15,46	0,00
101 02 04	683	Antivirus SYMC Protection Suite Edition 3.0	01	08/2010	15,46	0,00	0,00	0,00	15,46	15,46	0,00	100,00	0,00	15,46	0,00
101 02 04	684	Antivirus SYMC Protection Suite Edition 3.0	01	08/2010	15,46	0,00	0,00	0,00	15,46	15,46	0,00	100,00	0,00	15,46	0,00
101 02 04	685	Antivirus SYMC Protection Suite Edition 3.0	01	08/2010	15,46	0,00	0,00	0,00	15,46	15,46	0,00	100,00	0,00	15,46	0,00
101 02 04	686	Antivirus SYMC Protection Suite Edition 3.0	01	08/2010	15,46	0,00	0,00	0,00	15,46	15,46	0,00	100,00	0,00	15,46	0,00
101 02 04	687	Antivirus SYMC Protection Suite Edition 3.0	01	08/2010	15,46	0,00	0,00	0,00	15,46	15,46	0,00	100,00	0,00	15,46	0,00
101 02 04	688	Antivirus SYMC Protection Suite Edition 3.0	01	08/2010	15,46	0,00	0,00	0,00	15,46	15,46	0,00	100,00	0,00	15,46	0,00
101 02 04	689	Antivirus SYMC Protection Suite Edition 3.0	01	08/2010	15,46	0,00	0,00	0,00	15,46	15,46	0,00	100,00	0,00	15,46	0,00
101 02 04	690	Antivirus SYMC Protection Suite Edition 3.0	01	08/2010	15,46	0,00	0,00	0,00	15,46	15,46	0,00	100,00	0,00	15,46	0,00
101 02 04	691	Antivirus SYMC Protection Suite Edition 3.0	01	08/2010	15,46	0,00	0,00	0,00	15,46	15,46	0,00	100,00	0,00	15,46	0,00
101 02 04	692	Antivirus SYMC Protection Suite Edition 3.0	01	08/2010	15,46	0,00	0,00	0,00	15,46	15,46	0,00	100,00	0,00	15,46	0,00
101 02 04	693	Antivirus SYMC Protection Suite Edition 3.0	01	08/2010	15,46	0,00	0,00	0,00	15,46	15,46	0,00	100,00	0,00	15,46	0,00
101 02 04	694	Antivirus SYMC Protection Suite Edition 3.0	01	08/2010	15,46	0,00	0,00	0,00	15,46	15,46	0,00	100,00	0,00	15,46	0,00
101 02 04	695	Antivirus SYMC Protection Suite Edition 3.0	01	08/2010	15,54	0,00	0,00	0,00	15,54	15,54	0,00	100,00	0,00	15,54	0,00
Totais da conta 426202:										10.309,72	0,00	0,00	0,00	10.309,72	9.911,48
										10.309,72	0,00	0,00	0,00	10.309,72	398,24
										298,86	0,00	0,00	0,00	298,86	0,00
Classificação patrimonial: 426203										298,86	0,00	0,00	0,00	298,86	0,00
101 02 02	177	Windows Svr CAL 2003 OPLA GOVT CAL - P 01	10/2004						298,86	298,86	0,00	33,33	0,00	298,86	0,00



CI REGIÃO DE AVEIRO

Ficha de amortizações por conta

Ano: 2011

GH	Nº Invent.	Bem	Descrição do bem	Tipo	Data	Aquisição		Alterações patrimoniais			Anos ant.			Amortizações			Situação atual do bem	
						Valor aquisição	Valor avaliação	Aumentos	Diminuições	Valor bruto	Extraord.	Taxa	Valor	Acumulados	Valor patrim.liq.			
Classificação patrimonial: 426203																		
101 02 02	179	Windows Svr Web	2003 English OLP A GOV1 01	01	10/2004	393,70	0,00	0,00	0,00	393,70	0,00	33,33	0,00	393,70	0,00	393,70	0,00	0,00
101 02 06	184	ISA Srv Sld Ed	2004 Eng.Disk Kit MYL Cd- Pr 01	01	10/2004	1.312,75	0,00	0,00	0,00	1.312,75	0,00	33,33	0,00	1.312,75	0,00	1.312,75	0,00	0,00
101 02 02	188	Windows Svr Sld	2003 Ing OPL A GOVT - Pr 01	01	10/2004	2.128,37	0,00	0,00	0,00	2.128,37	0,00	33,33	0,00	2.128,37	0,00	2.128,37	0,00	0,00
101 02 03	189	SQL SRV 2000 STV	EDT UK OPL GOVT 1LIC 01	01	10/2004	10.017,06	0,00	0,00	0,00	10.017,06	0,00	33,33	0,00	10.017,06	0,00	10.017,06	0,00	0,00
101 02 99	191	OV Data Protector	Cell Manag Win. LTV CD-F 01	01	10/2004	887,13	0,00	0,00	0,00	887,13	0,00	33,33	0,00	887,13	0,00	887,13	0,00	0,00
101 02 99	192	OV Data Protector	On-Line ext. Win. LTV -Pro 01	01	10/2004	891,39	0,00	0,00	0,00	891,39	0,00	33,33	0,00	891,39	0,00	891,39	0,00	0,00
101 02 03	234	Software ng Xis-Micro	Station (1 licença)	01	12/2004	2.677,50	0,00	0,00	0,00	2.677,50	0,00	33,33	0,00	2.677,50	0,00	2.677,50	0,00	0,00
101 02 04	235	Office Pro 2003 Portug.	OEM Pack w/SP1 - Pr 01	01	12/2004	311,45	0,00	0,00	0,00	311,45	0,00	33,33	0,00	311,45	0,00	311,45	0,00	0,00
101 02 03	236	ArcEditor Conc., 1	licença - Proj. SIGRIA 01	01	12/2004	12.363,62	0,00	0,00	0,00	12.363,62	0,00	33,33	0,00	12.363,62	0,00	12.363,62	0,00	0,00
101 02 03	237	ArcSDE 9.0 (licença	p/ 1 Server/2CPU's e 5 li 01	01	12/2004	16.299,91	0,00	0,00	0,00	16.299,91	0,00	33,33	0,00	16.299,91	0,00	16.299,91	0,00	0,00
101 02 03	238	ArcIMS SLG Edition	Server/CPU - Proj. SIGRI 01	01	12/2004	9.633,76	0,00	0,00	0,00	9.633,76	0,00	33,33	0,00	9.633,76	0,00	9.633,76	0,00	0,00
101 02 03	273	MicroStation V8 2004	Edition English - Proj. S 01	01	12/2004	5.395,00	0,00	0,00	0,00	5.395,00	0,00	33,33	0,00	5.395,00	0,00	5.395,00	0,00	0,00
101 02 04	274	Office Pro 2003 Portug.	OEM Pack w/SP1 - Pr 01	01	07/2005	481,74	0,00	0,00	0,00	481,74	0,00	33,33	0,00	481,74	0,00	481,74	0,00	0,00
101 02 04	275	Axrobat Professional	V7.0 Port. Win Gov - Proj 01	01	07/2005	377,36	0,00	0,00	0,00	377,36	0,00	33,33	0,00	377,36	0,00	377,36	0,00	0,00
101 02 04	276	Acrobat Professional	V7.0 Port. Win Gov - Proj 01	01	07/2005	377,36	0,00	0,00	0,00	377,36	0,00	33,33	0,00	377,36	0,00	377,36	0,00	0,00
101 02 04	277	Acrobat Professional	V7.0 Port. Cd Gov - Proj. 01	01	07/2005	27,18	0,00	0,00	0,00	27,18	0,00	33,33	0,00	27,18	0,00	27,18	0,00	0,00
101 02 03	304	Software Geoquality	- 1 licença - Prj. SIGRIA 01	01	10/2006	544,50	0,00	0,00	0,00	544,50	0,00	33,33	0,00	544,50	0,00	544,50	0,00	0,00
101 02 03	305	Software ArcGIS	Publisher Conc. - 1 licença - 01	01	10/2006	5.096,52	0,00	0,00	0,00	5.096,52	0,00	33,33	0,00	5.096,52	0,00	5.096,52	0,00	0,00
101 02 03	306	Software ET GEOBOX	- 1 licença - Proj. SIGI 01	01	11/2006	363,00	0,00	0,00	0,00	363,00	0,00	33,33	0,00	363,00	0,00	363,00	0,00	0,00
Totais da conta 426203:						69.878,16	0,00	0,00	0,00	69.878,16	0,00	33,33	0,00	69.878,16	0,00	69.878,16	0,00	0,00
Classificação patrimonial: 426204																		
101 02 02	505	Software Office	Professional Plug 2007 OLP 01	01	10/2009	445,94	0,00	0,00	0,00	445,94	0,00	33,33	0,00	445,94	0,00	445,94	0,00	0,00
101 02 02	605	Software Microsoft	Open Licence Server 2010 01	01	12/2010	5.578,95	0,00	0,00	0,00	5.578,95	0,00	33,33	0,00	5.578,95	0,00	5.578,95	0,00	1.860,03
101 02 04	606	Software Backup	Data Protector 01	01	12/2010	1.421,87	0,00	0,00	0,00	1.421,87	0,00	33,33	0,00	1.421,87	0,00	1.421,87	0,00	474,05
101 02 02	713	Office Sld 2010 OLP	NL Gov 01	01	07/2011	359,16	0,00	0,00	0,00	359,16	0,00	33,33	0,00	359,16	0,00	359,16	0,00	239,45
101 02 02	714	Office Sld 2010 OLP	NL Gov 01	01	07/2011	359,16	0,00	0,00	0,00	359,16	0,00	33,33	0,00	359,16	0,00	359,16	0,00	239,45



CI REGIÃO DE AVEIRO

Ficha de amortizações por conta

Ano: 2011

Bem	Aquisição		Alterações patrimoniais		Valor bruto	Anos ant.	Amortizações		Acumulados	Situação atual do bem
	Nº Invent.	Data	Aumentos	Diminuições			Exercício	Taxa		
Classificação patrimonial: 426204										
101 02 03 715	Acrobat TLP 5.0 Gobierno 1+10 English Windi	01	07/2011	0,00	0,00	292,74	0,00	0,00 33,33	97,57	195,17
101 02 03 716	Acrobat TLP 5.0 Gobierno 1+10 English Windi	01	07/2011	0,00	0,00	292,74	0,00	0,00 33,33	97,57	195,17
101 02 04 719	5 Licenças Antivirus Symantec Protection Suit	01	12/2011	0,00	0,00	77,55	0,00	0,00 100,00	77,55	0,00
Totais da conta 426204:				0,00	0,00	8.828,11	0,00	0,00	5.624,79	3.203,32
Classificação patrimonial: 426205										
101 02 02 506	Software Office 2007 OLP NL GOVT	01	10/2009	0,00	0,00	343,02	228,66	0,00 33,33	114,36	0,00
101 02 02 507	Software Office 2007 OLP NL GOVT	01	10/2009	0,00	0,00	343,02	228,66	0,00 33,33	114,36	0,00
101 02 04 720	3 Licenças Antivirus Symantec Protection Suit	01	12/2011	0,00	0,00	46,53	0,00	0,00 100,00	46,53	0,00
101 02 03 721	3 Licenças Email Exchange Server 2010	01	12/2011	0,00	0,00	183,50	0,00	0,00 100,00	183,50	0,00
Totais da conta 426205:				0,00	0,00	916,07	0,00	0,00	916,07	0,00
Classificação patrimonial: 426206										
101 02 02 705	Office Std 2010 OLP NL Gov	01	07/2011	0,00	0,00	359,16	0,00	0,00 33,33	119,71	239,45
101 02 02 706	Office Std 2010 OLP NL Gov	01	07/2011	0,00	0,00	359,16	0,00	0,00 33,33	119,71	239,45
101 02 02 707	Office Std 2010 OLP NL Gov	01	07/2011	0,00	0,00	359,16	0,00	0,00 33,33	119,71	239,45
101 02 02 708	Office Std 2010 OLP NL Gov	01	07/2011	0,00	0,00	359,16	0,00	0,00 33,33	119,71	239,45
101 02 03 709	Acrobat TLP 5.0 Gobierno 1+10 English Windi	01	07/2011	0,00	0,00	292,74	0,00	0,00 33,33	97,57	195,17
101 02 03 710	Acrobat TLP 5.0 Gobierno 1+10 English Windi	01	07/2011	0,00	0,00	292,74	0,00	0,00 33,33	97,57	195,17
101 02 03 711	Acrobat TLP 5.0 Gobierno 1+10 English Windi	01	07/2011	0,00	0,00	292,74	0,00	0,00 33,33	97,57	195,17
101 02 03 712	Acrobat TLP 5.0 Gobierno 1+10 English Windi	01	07/2011	0,00	0,00	292,74	0,00	0,00 33,33	97,57	195,17
101 02 04 722	4 Licenças Antivirus Symantec Protection Suit	01	12/2011	0,00	0,00	62,04	0,00	0,00 100,00	62,04	0,00
101 02 03 723	4 Licenças Email Exchange Server 2010	01	12/2011	0,00	0,00	244,67	0,00	0,00 100,00	244,67	0,00
Totais da conta 426206:				0,00	0,00	2.914,31	0,00	0,00	1.175,83	1.738,48



CI REGIÃO DE AVEIRO

Ficha de amortizações por conta

Ano: 2011

GH	Nº Invent.	Bem	Descrição do bem	Tipo	Data	Aquisição		Alterações patrimoniais			Valor bruto	Anos ant.		Amortizações		Situação atual do bem			
						Valor aquisição	Valor avaliação	Aumentos	Diminuições	Extraord.		Taxa	Valor	Acumulados	Valor patrim.liq.				
Classificação patrimonial: 426301																			
102 01 99	173	Instalação rede telefónica - Painel 19" 48/24 p 01	10/2004	01	10/2004	869,65	0,00	0,00	0,00	869,65	869,65	0,00	14,28	0,00	869,65	0,00	0,00	0,00	
102 01 99	174	SWITCH D-LINK DES-1024R+	10/2004	01	10/2004	313,51	0,00	0,00	0,00	313,51	313,51	0,00	14,28	0,00	313,51	0,00	0,00	0,00	
102 01 13	229	Telefone Siemens Optipoint 500 Entry Branco	12/2004	01	12/2004	119,00	0,00	0,00	0,00	119,00	104,16	14,84	12,50	14,84	119,00	0,00	0,00	0,00	
102 01 14	298	Telemóveis CORPORATE NOKIA 1112	12/2006	01	12/2006	17,00	0,00	0,00	0,00	17,00	17,00	0,00	25,00	0,00	17,00	0,00	0,00	0,00	
102 01 14	299	Telemóveis CORPORATE NOKIA 1112	12/2006	01	12/2006	17,00	0,00	0,00	0,00	17,00	17,00	0,00	25,00	0,00	17,00	0,00	0,00	0,00	
102 01 14	300	Telemóveis CORPORATE NOKIA 1112	12/2006	01	12/2006	17,00	0,00	0,00	0,00	17,00	17,00	0,00	25,00	0,00	17,00	0,00	0,00	0,00	
102 01 14	301	Telemóveis CORPORATE NOKIA 1112	12/2006	01	12/2006	17,00	0,00	0,00	0,00	17,00	17,00	0,00	25,00	0,00	17,00	0,00	0,00	0,00	
102 01 14	302	Telemóveis CORPORATE NOKIA 6233	12/2006	01	12/2006	17,00	0,00	0,00	0,00	17,00	17,00	0,00	25,00	0,00	17,00	0,00	0,00	0,00	
101 01 04	326	Switch D-Link 16 Portas 1016+	06/2007	01	06/2007	117,94	0,00	0,00	0,00	117,94	117,94	0,00	25,00	0,00	117,94	0,00	0,00	0,00	
102 01 01	327	Ampliação da Central telefónica p/12 extensõ	06/2007	01	06/2007	1.977,92	0,00	0,00	0,00	1.977,92	988,96	247,24	12,50	247,24	1.236,20	741,72	89,23	74,40	
102 01 13	328	Telefone Siemens Euroset 5020 ANTRACIT	06/2007	01	06/2007	237,98	0,00	0,00	0,00	237,98	119,00	29,75	12,50	29,75	148,75	185,75	402,00	495,97	
102 01 99	343	Leitor MP4 Overtch OT 930 + Modulo músic	10/2007	01	10/2007	260,15	0,00	0,00	0,00	260,15	148,60	37,15	14,28	37,15	185,75	74,40	402,00	495,97	
102 01 01	418	Central telefónica Hicom 118.0/6/4	08/2008	01	08/2008	804,00	0,00	0,00	0,00	804,00	301,50	100,50	12,50	100,50	402,00	402,00	495,97	0,00	
101 01 01	419	Armário p/ central telefónica 7U 600x420x385	08/2008	01	08/2008	991,93	0,00	0,00	0,00	991,93	371,97	123,99	12,50	123,99	495,96	0,00	0,00	0,00	
102 01 13	420	Telefone Siemens Euroset 5005 ANTRACIT	08/2008	01	08/2008	23,69	0,00	0,00	0,00	23,69	23,69	0,00	100,00	0,00	23,69	0,00	0,00	0,00	
102 01 13	421	Telefone Siemens Euroset 5005 ANTRACIT	08/2008	01	08/2008	23,69	0,00	0,00	0,00	23,69	23,69	0,00	100,00	0,00	23,69	0,00	0,00	0,00	
102 01 13	422	Telefone Siemens Euroset 5005 ANTRACIT	08/2008	01	08/2008	23,69	0,00	0,00	0,00	23,69	23,69	0,00	100,00	0,00	23,69	0,00	0,00	0,00	
102 01 14	590	Telemóvel NOKIA E55 + 2GB	03/2010	01	03/2010	299,00	0,00	299,00	0,00	0,00	0,00	0,00	0,00	0,00	0,00	0,00	0,00	0,00	
102 01 14	591	Telemóvel NOKIA E55 Black	03/2010	01	03/2010	299,00	0,00	0,00	0,00	299,00	74,75	74,75	25,00	74,75	149,50	149,50	0,00	0,00	
102 01 13	592	Telefone Siemens Gigaset A160	04/2010	01	04/2010	39,30	0,00	0,00	0,00	39,30	39,30	0,00	100,00	0,00	39,30	0,00	0,00	0,00	
102 01 13	593	Telefone Siemens Gigaset A160	04/2010	01	04/2010	39,30	0,00	0,00	0,00	39,30	39,30	0,00	100,00	0,00	39,30	0,00	0,00	0,00	
102 01 13	594	Comunicador Telefónico DL-125C	04/2010	01	04/2010	230,40	0,00	0,00	0,00	230,40	28,80	28,80	12,50	28,80	57,60	172,80	0,00	0,00	
Totais da conta 426301:						6.456,15	0,00	299,00	0,00	6.456,15	3.673,51	657,02	0,00	657,02	4.330,53	2.125,62	0,00	0,00	
Classificação patrimonial: 4264101																			
103 01 01	35	Armário com portas vidro 1200 X 750 L	08/1998	01	08/1998	243,95	0,00	0,00	0,00	243,95	243,95	0,00	12,50	0,00	243,95	0,00	0,00	0,00	0,00
103 01 01	36	Armário com portas vidro 800 X 750 L P	08/1998	01	08/1998	175,08	0,00	0,00	0,00	175,08	175,08	0,00	12,50	0,00	175,08	0,00	0,00	0,00	0,00



CI REGIÃO DE AVEIRO

Ficha de amortizações por conta

Ano: 2011

Bem		Aquisição		Alterações patrimoniais		Valor bruto		Anos anl.		Amortizações		Situação atual do bem		
GH	Nº Invent.	Descrição do bem	Tipo	Data	Valor aquisição (avaliação)	Aumentos	Diminuições	Valor bruto	Extracord.	Taxa	Valor	Acum ulabos	Valor patrim.liq.	
Classificação patrimonial: 4264101														
103.01.01	37	Armário com portas vidro 1200 X 750 L	01	08/1998	222,93	0,00	0,00	222,93	222,93	0,00	12,50	0,00	222,93	0,00
103.01.01	38	Armário 100 X 156 H PT. Lam. Nogueira	01	03/1998	365,09	0,00	0,00	365,09	365,09	0,00	12,50	0,00	365,09	0,00
103.01.01	39	Armário 100 X 156 H PT. Lam. Nogueira	01	03/1998	365,09	0,00	0,00	365,09	365,09	0,00	12,50	0,00	365,09	0,00
103.01.01	40	Armário 100 X 156 H PT. Lam. Nogueira	01	03/1998	365,09	0,00	0,00	365,09	365,09	0,00	12,50	0,00	365,09	0,00
103.01.01	41	Armário 100 X 156 H PT. Lam. Nogueira	01	03/1998	365,11	0,00	0,00	365,11	365,11	0,00	12,50	0,00	365,11	0,00
103.01.01	42	Armário 100 X 156 H Aberto	01	03/1998	241,37	0,00	0,00	241,37	241,37	0,00	12,50	0,00	241,37	0,00
103.01.01	43	Armário 100 X 156 H Aberto	01	03/1998	241,38	0,00	0,00	241,38	241,38	0,00	12,50	0,00	241,38	0,00
103.01.01	44	Topo armário 100 antracite	01	03/1998	56,02	0,00	0,00	56,02	56,02	0,00	12,50	0,00	56,02	0,00
103.01.01	45	Topo armário 100 antracite	01	03/1998	56,02	0,00	0,00	56,02	56,02	0,00	12,50	0,00	56,02	0,00
103.01.01	46	Topo armário 100 antracite	01	03/1998	56,02	0,00	0,00	56,02	56,02	0,00	12,50	0,00	56,02	0,00
103.01.01	47	Topo armário 100 antracite	01	03/1998	56,02	0,00	0,00	56,02	56,02	0,00	12,50	0,00	56,02	0,00
103.01.01	48	Topo armário 100 antracite	01	03/1998	56,02	0,00	0,00	56,02	56,02	0,00	12,50	0,00	56,02	0,00
103.01.01	49	Topo armário 100 antracite	01	03/1998	56,05	0,00	0,00	56,05	56,05	0,00	12,50	0,00	56,05	0,00
103.01.13	50	Maple Tecido Refª 1107	01	06/1998	100,32	0,00	0,00	100,32	100,32	0,00	12,50	0,00	100,32	0,00
103.01.13	51	Maple Tecido Refª 1107	01	06/1998	100,32	0,00	0,00	100,32	100,32	0,00	12,50	0,00	100,32	0,00
103.01.02	52	Banco Tradicional NAP Refª 2101	01	06/1998	56,20	0,00	0,00	56,20	56,20	0,00	12,50	0,00	56,20	0,00
103.01.02	53	Banco Tradicional NAP Refª 2101	01	06/1998	56,20	0,00	0,00	56,20	56,20	0,00	12,50	0,00	56,20	0,00
103.01.04	54	Bloco rodado EURO 570*440*530	01	06/1998	160,72	0,00	0,00	160,72	160,72	0,00	12,50	0,00	160,72	0,00
103.01.04	55	Bloco rodado EURO 570*440*530	01	06/1998	160,72	0,00	0,00	160,72	160,72	0,00	12,50	0,00	160,72	0,00
103.01.04	56	Bloco rodado EURO 570*440*530	01	06/1998	160,72	0,00	0,00	160,72	160,72	0,00	12,50	0,00	160,72	0,00
103.01.04	57	Bloco rodado EURO 570*440*530	01	06/1998	160,73	0,00	0,00	160,73	160,73	0,00	12,50	0,00	160,73	0,00
103.01.04	58	Bloco Arquivo THESI 60 Antracite	01	03/1998	268,92	0,00	0,00	268,92	268,92	0,00	12,50	0,00	268,92	0,00
103.01.04	59	Bloco com gavetes 60 THESI Antracite	01	03/1998	234,83	0,00	0,00	234,83	234,83	0,00	12,50	0,00	234,83	0,00
103.01.05	61	Cadeira L Alternativ Refª. 2106L	01	06/1998	100,79	0,00	0,00	100,79	100,79	0,00	12,50	0,00	100,79	0,00
103.01.05	62	Cadeira L Alternativ Refª. 2106L	01	06/1998	100,79	0,00	0,00	100,79	100,79	0,00	12,50	0,00	100,79	0,00
103.01.05	63	Cadeira L Alternativ Refª. 2106L	01	06/1998	100,79	0,00	0,00	100,79	100,79	0,00	12,50	0,00	100,79	0,00
103.01.05	64	Cadeira L Alternativ Refª. 2106L	01	06/1998	100,79	0,00	0,00	100,79	100,79	0,00	12,50	0,00	100,79	0,00
103.01.05	65	Cadeira L Alternativ Refª. 2106L	01	06/1998	100,79	0,00	0,00	100,79	100,79	0,00	12,50	0,00	100,79	0,00
103.01.05	66	Cadeira L Alternativ Refª. 2106L	01	06/1998	100,80	0,00	0,00	100,80	100,80	0,00	12,50	0,00	100,80	0,00



CI REGIÃO DE AVEIRO

Ficha de amortizações por conta

Ano: 2011

GH	Nº Invent.	Bem	Descrição do bem	Tipo	Data	Aquisição		Alterações patrimoniais		Valor bruto	Anos ant.		Amortizações		Acumulados	Situação atual do bem		
						Valor aquisição	Valor avaliação	Aumentos	Diminuições		Extraord.	Taxa	Exercício	Valor		Valor patrim.liq.		
Classificação patrimonial: 4264101																		
103.01.05	67	Cadeira L Alternativ com braços	1000 X 300 CP + 3 travar	01	06/1998	127,05	0,00	0,00	0,00	127,05	127,05	0,00	0,00	127,05	0,00	0,00	0,00	0,00
103.01.05	68	Cadeira L Alternativ com braços	1000 X 300 CP + 3 travar	01	06/1998	127,06	0,00	0,00	0,00	127,06	127,06	0,00	0,00	127,06	0,00	0,00	0,00	0,00
103.01.05	69	Cadeira Operat. Class. CR/CB TRV. Arancio	1000 X 300 CP + 3 travar	01	03/1998	574,72	0,00	0,00	0,00	574,72	574,72	0,00	0,00	574,72	0,00	0,00	0,00	0,00
103.01.05	70	Cadeira Operat. Class. CR/CB TRV. Arancio	1000 X 300 CP + 3 travar	01	03/1998	574,72	0,00	0,00	0,00	574,72	574,72	0,00	0,00	574,72	0,00	0,00	0,00	0,00
103.01.05	71	Cadeira Operat. Class. CR/CB TRV. Arancio	1000 X 300 CP + 3 travar	01	03/1998	301,13	0,00	0,00	0,00	301,13	301,13	0,00	0,00	301,13	0,00	0,00	0,00	0,00
103.01.08	72	Estante - 6 prateleira	1000 X 300 CP + 3 travar	01	06/1998	68,33	0,00	0,00	0,00	68,33	68,33	0,00	0,00	68,33	0,00	0,00	0,00	0,00
103.01.08	73	Estante - 6 prateleira	1000 X 300 CP + 3 travar	01	06/1998	65,53	0,00	0,00	0,00	65,53	65,53	0,00	0,00	65,53	0,00	0,00	0,00	0,00
103.01.08	74	Estante - 6 prateleira	1000 X 300 CP + 3 travar	01	06/1998	65,54	0,00	0,00	0,00	65,54	65,54	0,00	0,00	65,54	0,00	0,00	0,00	0,00
103.01.08	75	Estante - 6 prateleira	1000 X 300 CP + 3 travar	01	06/1998	65,54	0,00	0,00	0,00	65,54	65,54	0,00	0,00	65,54	0,00	0,00	0,00	0,00
103.01.08	76	Estante - 6 prateleira	1000 X 300 CP + 3 travar	01	06/1998	65,54	0,00	0,00	0,00	65,54	65,54	0,00	0,00	65,54	0,00	0,00	0,00	0,00
103.01.08	77	Estante - 6 prateleira	1000 X 300 CP + 3 travar	01	06/1998	79,42	0,00	0,00	0,00	79,42	79,42	0,00	0,00	79,42	0,00	0,00	0,00	0,00
103.01.08	78	Estante - 6 prateleira	1000 X 300 CP + 3 travar	01	06/1998	79,42	0,00	0,00	0,00	79,42	79,42	0,00	0,00	79,42	0,00	0,00	0,00	0,00
103.01.08	79	Estante - 6 prateleira	1000 X 300 CP + 3 travar	01	06/1998	79,42	0,00	0,00	0,00	79,42	79,42	0,00	0,00	79,42	0,00	0,00	0,00	0,00
103.01.08	80	Estante - 6 prateleira	1000 X 300 CP + 3 travar	01	06/1998	79,42	0,00	0,00	0,00	79,42	79,42	0,00	0,00	79,42	0,00	0,00	0,00	0,00
103.01.10	81	Mesa de reunião	200*105 LAM. Nogueira	01	03/1998	613,01	0,00	0,00	0,00	613,01	613,01	0,00	0,00	613,01	0,00	0,00	0,00	0,00
103.01.10	82	Mesa 800*650 Ref# 50.086.00.21		01	06/1998	173,32	0,00	0,00	0,00	173,32	173,32	0,00	0,00	173,32	0,00	0,00	0,00	0,00
103.01.10	83	Mesa reunião Euro 1900*900 TAM		01	06/1998	345,61	0,00	0,00	0,00	345,61	345,61	0,00	0,00	345,61	0,00	0,00	0,00	0,00
103.01.10	84	Mesa centro cromada vidro 80*5		01	06/1998	73,01	0,00	0,00	0,00	73,01	73,01	0,00	0,00	73,01	0,00	0,00	0,00	0,00
103.01.05	85	Cadeira Manag. Class. FX/BB TRV. ARANCIC	1000 X 300 CP + 3 travar	01	03/1998	393,10	0,00	0,00	0,00	393,10	393,10	0,00	0,00	393,10	0,00	0,00	0,00	0,00
103.01.05	86	Cadeira Manag. Class. FX/BB TRV. ARANCIC	1000 X 300 CP + 3 travar	01	03/1998	393,11	0,00	0,00	0,00	393,11	393,11	0,00	0,00	393,11	0,00	0,00	0,00	0,00
103.01.05	87	Cadeira Manag. Class. FX/BB TRV. ARANCIC	1000 X 300 CP + 3 travar	01	03/1998	393,11	0,00	0,00	0,00	393,11	393,11	0,00	0,00	393,11	0,00	0,00	0,00	0,00
103.01.05	88	Cadeira Manag. Class. FX/BB TRV. ARANCIC	1000 X 300 CP + 3 travar	01	03/1998	393,11	0,00	0,00	0,00	393,11	393,11	0,00	0,00	393,11	0,00	0,00	0,00	0,00
103.01.05	89	Cadeira Manag. Class. FX/BB TRV. ARANCIC	1000 X 300 CP + 3 travar	01	03/1998	393,11	0,00	0,00	0,00	393,11	393,11	0,00	0,00	393,11	0,00	0,00	0,00	0,00
103.01.05	90	Cadeira Manag. Class. FX/BB TRV. ARANCIC	1000 X 300 CP + 3 travar	01	03/1998	393,11	0,00	0,00	0,00	393,11	393,11	0,00	0,00	393,11	0,00	0,00	0,00	0,00
103.01.08	92	Estante - 6 prateleiras	1000*300 CP + 4 travar	01	07/2000	80,01	0,00	0,00	0,00	80,01	80,01	0,00	0,00	80,01	0,00	0,00	0,00	0,00
103.01.08	93	Estante - 6 prateleiras	1000*300 CP + 4 travar	01	07/2000	80,01	0,00	0,00	0,00	80,01	80,01	0,00	0,00	80,01	0,00	0,00	0,00	0,00
103.01.10	94	Mesa para retroprojector - MOVIL		01	06/2000	57,78	0,00	0,00	0,00	57,78	57,78	0,00	0,00	57,78	0,00	0,00	0,00	0,00
103.01.10	95	Mesa para fotoc. c/ rodas Tampo PER		01	05/2001	160,14	0,00	0,00	0,00	160,14	160,14	0,00	0,00	160,14	0,00	0,00	0,00	0,00
103.01.10	96	Mesa de formação rectangular 1400*600*720		01	09/2001	145,89	0,00	0,00	0,00	145,89	145,89	0,00	0,00	145,89	0,00	0,00	0,00	0,00



CI REGIÃO DE AVEIRO

Ficha de amortizações por conta

Ano: 2011

GH	Nº Invent.	Bem	Descrição do bem	Tipo	Data	Aquisição		Alterações patrimoniais		Valor bruto	Anos ant.		Amortizações		Acum. ulados	Situação atual do bem	
						Valor aquisição	Valor avaliação	Aumentos	Diminuições		Extraord.	Taxa	Exercício	Valor			Valor patrim.lq.
Classificação patrimonial: 4264101																	
103	01	10	97	Mesa de formação rectangular 1400*600*720	01	09/2001	145,90	0,00	0,00	145,90	145,90	0,00	12,50	0,00	145,90	0,00	
103	01	10	98	Mesa de formação rectangular 1400*600*720	01	09/2001	145,90	0,00	0,00	145,90	145,90	0,00	12,50	0,00	145,90	0,00	
103	01	10	99	Mesa de formação rectangular 1400*600*720	01	09/2001	145,90	0,00	0,00	145,90	145,90	0,00	12,50	0,00	145,90	0,00	
103	01	10	100	Mesa de formação rectangular 1400*600*720	01	09/2001	145,90	0,00	0,00	145,90	145,90	0,00	12,50	0,00	145,90	0,00	
103	01	10	101	Mesa de formação rectangular 1400*600*720	01	09/2001	145,90	0,00	0,00	145,90	145,90	0,00	12,50	0,00	145,90	0,00	
103	01	10	102	Mesa de formação rectangular 1400*600*720	01	09/2001	145,90	0,00	0,00	145,90	145,90	0,00	12,50	0,00	145,90	0,00	
103	01	10	103	Mesa de formação rectangular 1400*600*720	01	09/2001	145,90	0,00	0,00	145,90	145,90	0,00	12,50	0,00	145,90	0,00	
103	01	12	142	Secretária 800X800X750 tempo FAIA/Preto - f	01	11/2002	216,45	0,00	0,00	216,45	216,45	0,00	12,50	0,00	216,45	0,00	
103	01	10	157	Mesa de Formação TRAPEZOID 1300X650X7	01	02/2003	130,59	0,00	0,00	130,59	130,59	0,00	12,50	0,00	130,59	0,00	
103	01	10	158	Mesa de Formação TRAPEZOID 1300X650X7	01	02/2003	130,59	0,00	0,00	130,59	130,59	0,00	12,50	0,00	130,59	0,00	
108	06	25	159	Serigrafia "Cosia Nova - Ilhavo" - ERNANI OL	01	05/2003	416,50	0,00	0,00	416,50	416,50	0,00	0,00	0,00	416,50	0,00	
106	06	25	160	Serigrafia "Canal Central-Ria de Aveiro" - ERI	01	05/2003	238,00	0,00	0,00	238,00	238,00	0,00	0,00	0,00	238,00	0,00	
103	01	08	213	Estante Fixas (Areena)	02	04/2004	5.004,32	0,00	0,00	5.004,32	4.378,78	0,00	12,50	625,54	5.004,32	0,00	
103	01	12	214	Mobiliário sobretela + bloco (Areena)	02	04/2004	83,80	0,00	0,00	83,80	73,36	0,00	12,50	10,44	83,80	0,00	
103	01	05	216	Cadeira executivo GX 3004	01	08/2004	59,90	0,00	0,00	59,90	52,43	0,00	12,50	7,47	59,90	0,00	
103	03	03	217	Mesa c/ Guilhotina DAHLE 558	01	10/2004	284,41	0,00	0,00	284,41	284,41	0,00	20,00	0,00	284,41	0,00	
103	01	01	218	Armário 800x420x755 cinza	01	11/2004	171,40	0,00	0,00	171,40	150,01	0,00	12,50	21,39	171,40	0,00	
103	01	12	219	Secretárias 1400x1200x750 cinza	01	11/2004	278,75	0,00	0,00	278,75	243,88	0,00	12,50	34,87	278,75	0,00	
103	01	12	220	Secretárias 1400x1200x750 cinza	01	11/2004	278,75	0,00	0,00	278,75	243,88	0,00	12,50	34,87	278,75	0,00	
103	01	01	221	Armário 1900 s/ portas	01	11/2004	245,16	0,00	0,00	245,16	214,55	0,00	12,50	30,61	245,16	0,00	
103	01	04	222	Bloco rodado 3 gavetas cinza	01	11/2004	149,20	0,00	0,00	149,20	130,55	0,00	12,50	18,65	149,20	0,00	
103	01	04	223	Bloco rodado 3 gavetas cinza	01	11/2004	149,20	0,00	0,00	149,20	130,55	0,00	12,50	18,65	149,20	0,00	
103	01	99	224	Separador 1100x400x22xcinza	01	11/2004	47,25	0,00	0,00	47,25	41,37	0,00	12,50	5,88	47,25	0,00	
103	01	01	225	Armário 1900 portas correr	01	11/2004	306,85	0,00	0,00	306,85	268,52	0,00	12,50	38,33	306,85	0,00	
103	01	01	226	Armário 1900 portas correr	01	11/2004	306,85	0,00	0,00	306,85	268,52	0,00	12,50	38,33	306,85	0,00	
103	01	99	227	Extensão 1200x500x750	01	11/2004	67,44	0,00	0,00	67,44	59,01	0,00	12,50	8,43	67,44	0,00	
103	01	05	247	Cadeira operativa 06 azul PVC	01	01/2005	29,00	0,00	0,00	29,00	21,78	0,00	12,50	3,63	25,41	3,59	
103	01	05	248	Cadeira operativa 06 azul PVC	01	01/2005	29,00	0,00	0,00	29,00	21,78	0,00	12,50	3,63	25,41	3,59	
103	01	05	249	Cadeira operativa 06 azul PVC	01	01/2005	29,00	0,00	0,00	29,00	21,78	0,00	12,50	3,63	25,41	3,59	



CI REGIÃO DE AVEIRO

Ficha de amortizações por conta

Ano: 2011

GH	Nº invent	Bem	Descrição do bem	Tipo	Aquisição		Alterações patrimoniais		Valor bruto	Anos ant.		Amortizações		Acum ulados	Situação atual do bem		
					Data	Valor aquisição / avaliação	Aumentos	Diminuições		Extraord.	Taxa	Valor	Valor patrim.liq.				
Classificação patrimonial: 4264101																	
103 01 12	250	Tampo para secretária	1800x0,80	01	04/2005	92,82	0,00	0,00	92,82	69,60	0,00	12,50	11,60	81,20	11,60	11,62	
103 01 01	251	Armário alto aberto	1200x400x1900 / cor pret	01	10/2005	250,06	0,00	0,00	250,06	187,56	0,00	12,50	31,26	218,82	31,24	31,24	
103 01 01	323	Armário alto aberto	preto c/ tampo preto 1200:	01	07/2007	340,86	0,00	0,00	340,86	170,44	0,00	12,50	42,61	213,05	127,81	127,81	
103 01 12	324	Secretária c/ estrutura	preta e tampo 800x800	01	07/2007	132,58	0,00	0,00	132,58	66,28	0,00	12,50	16,57	82,95	49,73	49,73	
103 01 10	325	Mesa		01	07/2007	87,85	0,00	0,00	87,85	43,92	0,00	12,50	10,98	54,90	32,95	32,95	
103 01 12	329	Secretária compacta	esq. 1600x1200x750	Cin 01	06/2007	295,21	0,00	0,00	295,21	147,60	0,00	12,50	36,90	184,50	110,71	110,71	
103 01 12	330	Secretária compacta	esq. 1600x1200x750	Cin 01	06/2007	295,21	0,00	0,00	295,21	147,60	0,00	12,50	36,90	184,50	110,71	110,71	
103 01 12	331	Secretária compacta	dir. 1600x1200x750	Cin: 01	06/2007	295,21	0,00	0,00	295,21	147,60	0,00	12,50	36,90	184,50	110,71	110,71	
103 01 05	333	Cadeira Onda	Contacto Permanente	costa mé 01	06/2007	162,42	0,00	0,00	162,42	81,20	0,00	12,50	20,30	101,50	60,92	60,92	
103 01 05	334	Cadeira Onda	Contacto Permanente	costa mé 01	06/2007	162,42	0,00	0,00	162,42	81,20	0,00	12,50	20,30	101,50	60,92	60,92	
103 01 05	335	Cadeira Onda	Contacto Permanente	costa mé 01	06/2007	162,42	0,00	0,00	162,42	81,20	0,00	12,50	20,30	101,50	60,92	60,92	
103 01 05	336	Cadeira Onda	Contacto Permanente	costa mé 01	06/2007	162,42	0,00	0,00	162,42	81,20	0,00	12,50	20,30	101,50	60,92	60,92	
103 01 01	337	Armário médio	porta correr 1480x800x420	Cir 01	06/2007	248,29	0,00	0,00	248,29	124,16	0,00	12,50	31,04	155,20	93,09	93,09	
103 01 01	338	Armário médio	porta correr 1480x800x420	Cir 01	06/2007	248,29	0,00	0,00	248,29	124,16	0,00	12,50	31,04	155,20	93,09	93,09	
103 01 01	339	Armário médio	porta correr 1950x950x420	Cir 01	06/2007	313,47	0,00	0,00	313,47	156,72	0,00	12,50	39,18	195,90	117,57	117,57	
103 01 04	340	Bloco rodado	3 gavetas frente	chapa Cinza T/ 01	06/2007	137,73	0,00	0,00	137,73	68,88	0,00	12,50	17,22	86,10	51,63	51,63	
103 01 04	341	Bloco rodado	3 gavetas frente	chapa Cinza T/ 01	06/2007	137,73	0,00	0,00	137,73	68,88	0,00	12,50	17,22	86,10	51,63	51,63	
103 01 04	342	Bloco rodado	3 gavetas frente	chapa Cinza T/ 01	06/2007	137,71	0,00	0,00	137,71	68,84	0,00	12,50	17,21	86,05	51,66	51,66	
103 01 05	373	Cadeira reunião	SITAA s/braços	estrutura prel 01	09/2008	43,20	0,00	0,00	43,20	43,20	0,00	100,00	0,00	43,20	0,00	0,00	
103 01 05	374	Cadeira reunião	SITAA s/braços	estrutura prel 01	09/2008	43,20	0,00	0,00	43,20	43,20	0,00	100,00	0,00	43,20	0,00	0,00	
103 01 05	375	Cadeira reunião	SITAA s/braços	estrutura prel 01	09/2008	43,20	0,00	0,00	43,20	43,20	0,00	100,00	0,00	43,20	0,00	0,00	
103 01 05	376	Cadeira reunião	SITAA s/braços	estrutura prel 01	09/2008	43,20	0,00	0,00	43,20	43,20	0,00	100,00	0,00	43,20	0,00	0,00	
103 01 05	377	Cadeira reunião	SITAA s/braços	estrutura prel 01	09/2008	43,20	0,00	0,00	43,20	43,20	0,00	100,00	0,00	43,20	0,00	0,00	
103 01 05	378	Cadeira reunião	SITAA s/braços	estrutura prel 01	09/2008	43,20	0,00	0,00	43,20	43,20	0,00	100,00	0,00	43,20	0,00	0,00	
103 01 05	379	Cadeira reunião	SITAA s/braços	estrutura prel 01	09/2008	43,20	0,00	0,00	43,20	43,20	0,00	100,00	0,00	43,20	0,00	0,00	
103 01 05	380	Cadeira reunião	SITAA s/braços	estrutura prel 01	09/2008	43,20	0,00	0,00	43,20	43,20	0,00	100,00	0,00	43,20	0,00	0,00	
103 01 05	381	Cadeira reunião	SITAA s/braços	estrutura prel 01	09/2008	43,20	0,00	0,00	43,20	43,20	0,00	100,00	0,00	43,20	0,00	0,00	
103 01 05	382	Cadeira reunião	SITAA s/braços	estrutura prel 01	09/2008	43,20	0,00	0,00	43,20	43,20	0,00	100,00	0,00	43,20	0,00	0,00	
103 01 05	383	Cadeira reunião	SITAA s/braços	estrutura prel 01	09/2008	43,20	0,00	0,00	43,20	43,20	0,00	100,00	0,00	43,20	0,00	0,00	



CI REGIÃO DE AVEIRO

Ficha de amortizações por conta

Ano: 2011

GH	Nº Invent.	Descrição do bem	Tipo	Aquisição		Alterações patrimoniais		Valor bruto	Anos ant.	Amortizações		Acum. utilizados	Situação atual do bem	
				Data	Valor aquisição	Aumentos	Diminuições			Extraord.	Taxa		Exercício	Valor patrimon.liq.
Classificação patrimonial: 4264101														
103 01 05	384	Cadeira reunião SITAA s/braços estrutura prel 01	01	09/2008	43,20	0,00	0,00	43,20	43,20	0,00	100,00	0,00	43,20	0,00
103 01 05	385	Cadeira reunião SITAA s/braços estrutura prel 01	01	09/2008	43,20	0,00	0,00	43,20	43,20	0,00	100,00	0,00	43,20	0,00
103 01 05	386	Cadeira reunião SITAA s/braços estrutura prel 01	01	09/2008	43,20	0,00	0,00	43,20	43,20	0,00	100,00	0,00	43,20	0,00
103 01 05	387	Cadeira reunião SITAA s/braços estrutura prel 01	01	09/2008	43,20	0,00	0,00	43,20	43,20	0,00	100,00	0,00	43,20	0,00
103 01 05	388	Cadeira reunião SITAA s/braços estrutura prel 01	01	09/2008	43,20	0,00	0,00	43,20	43,20	0,00	100,00	0,00	43,20	0,00
103 01 05	389	Cadeira reunião SITAA s/braços estrutura prel 01	01	09/2008	43,20	0,00	0,00	43,20	43,20	0,00	100,00	0,00	43,20	0,00
103 01 05	390	Cadeira reunião SITAA s/braços estrutura prel 01	01	09/2008	43,20	0,00	0,00	43,20	43,20	0,00	100,00	0,00	43,20	0,00
103 01 05	391	Cadeira reunião SITAA s/braços estrutura prel 01	01	09/2008	43,20	0,00	0,00	43,20	43,20	0,00	100,00	0,00	43,20	0,00
103 01 05	392	Cadeira reunião SITAA s/braços estrutura prel 01	01	09/2008	43,20	0,00	0,00	43,20	43,20	0,00	100,00	0,00	43,20	0,00
103 01 05	393	Cadeira reunião SITAA s/braços estrutura prel 01	01	09/2008	43,20	0,00	0,00	43,20	43,20	0,00	100,00	0,00	43,20	0,00
103 01 10	394	Mesa de formação 1400x600x800	01	09/2008	103,36	0,00	0,00	103,36	103,36	0,00	100,00	0,00	103,36	0,00
103 01 10	395	Mesa de formação 1400x600x800	01	09/2008	103,36	0,00	0,00	103,36	103,36	0,00	100,00	0,00	103,36	0,00
103 01 10	396	Mesa de formação 1400x600x800	01	09/2008	103,36	0,00	0,00	103,36	103,36	0,00	100,00	0,00	103,36	0,00
103 01 10	397	Mesa de formação 1400x600x800	01	09/2008	103,36	0,00	0,00	103,36	103,36	0,00	100,00	0,00	103,36	0,00
103 01 10	398	Mesa de formação 1400x600x800	01	09/2008	103,36	0,00	0,00	103,36	103,36	0,00	100,00	0,00	103,36	0,00
103 01 10	399	Mesa de formação 1400x600x800	01	09/2008	103,36	0,00	0,00	103,36	103,36	0,00	100,00	0,00	103,36	0,00
103 01 10	400	Mesa de formação 1400x600x800	01	09/2008	103,36	0,00	0,00	103,36	103,36	0,00	100,00	0,00	103,36	0,00
103 01 10	401	Mesa de formação 1400x600x800	01	09/2008	103,36	0,00	0,00	103,36	103,36	0,00	100,00	0,00	103,36	0,00
103 01 10	402	Mesa de formação 1400x600x800	01	09/2008	103,36	0,00	0,00	103,36	103,36	0,00	100,00	0,00	103,36	0,00
103 01 10	403	Mesa de reunião oval 1800x100	01	09/2008	266,76	0,00	0,00	266,76	100,05	0,00	12,50	33,35	133,40	133,36
103 01 12	404	Secretária 1400x1200	01	09/2008	235,98	0,00	0,00	235,98	88,50	0,00	12,50	29,50	118,00	117,98
103 01 05	405	Cadeira de reunião s/ braços	01	09/2008	36,94	0,00	0,00	36,94	36,94	0,00	100,00	0,00	36,94	0,00
103 01 05	406	Cadeira de reunião s/ braços	01	09/2008	36,94	0,00	0,00	36,94	36,94	0,00	100,00	0,00	36,94	0,00
103 01 05	407	Cadeira de reunião s/ braços	01	09/2008	36,94	0,00	0,00	36,94	36,94	0,00	100,00	0,00	36,94	0,00
103 01 05	408	Cadeira de reunião s/ braços	01	09/2008	36,94	0,00	0,00	36,94	36,94	0,00	100,00	0,00	36,94	0,00
103 01 05	409	Cadeira de reunião s/ braços	01	09/2008	36,94	0,00	0,00	36,94	36,94	0,00	100,00	0,00	36,94	0,00
103 01 05	410	Cadeira de reunião s/ braços	01	09/2008	36,92	0,00	0,00	36,92	36,92	0,00	100,00	0,00	36,92	0,00
103 01 05	411	Cadeira de secretária s/ braços	01	09/2008	68,74	0,00	0,00	68,74	68,74	0,00	100,00	0,00	68,74	0,00
103 01 05	412	Cadeira de secretária s/ braços	01	09/2008	68,74	0,00	0,00	68,74	68,74	0,00	100,00	0,00	68,74	0,00



CI REGIÃO DE AVEIRO

Ficha de amortizações por conta

Ano: 2011

GH	Nº Invent.	Descrição do bem	Tipo	Aquisição		Alterações patrimoniais		Valor bruto	Anos anl.	Amortizações		Acum. ulados	Situação atual do bem	
				Data	Valor aquisição	Aumentos	Diminuições			Extraord.	Taxa		Valor	Valor patrim.liq.
Classificação patrimonial: 4264101														
103 01 05	413	Cadeira de secretária s/ braços	01	09/2008	68,74	0,00	0,00	68,74	68,74	0,00	100,00	68,74	0,00	0,00
103 01 01	414	Armário baixo de gabinete c/ tempo	01	09/2008	241,10	0,00	0,00	241,10	90,42	0,00	12,50	120,56	30,14	120,54
103 01 01	415	Armário de gabinete alto c/ tempo	01	09/2008	379,60	0,00	0,00	379,60	142,35	0,00	12,50	189,80	47,45	189,80
103 01 04	416	Bloco rodado 3 gavetas	01	09/2008	147,91	0,00	0,00	147,91	147,91	0,00	100,00	147,91	0,00	0,00
103 01 10	417	Mesa de formatação 1400x600x800	01	09/2008	103,37	0,00	103,37	0,00	0,00	0,00	0,00	0,00	0,00	0,00
103 01 99	503	Suporte par Plasma SILVER FAU 3150	01	11/2009	480,00	0,00	0,00	480,00	120,00	0,00	12,50	180,00	60,00	300,00
103 01 12	547	Secretária Maple estr. preta (1600+800)x800-01	01	12/2009	1.650,36	0,00	214,96	1.435,40	358,86	0,00	12,50	538,29	179,43	897,11
103 01 04	548	Bloco Maple 3 gav rod. estrut. preta	01	12/2009	241,74	0,00	0,00	241,74	60,44	0,00	12,50	90,66	30,22	151,08
103 01 01	549	Armário Maple 800x1630 Aberto/p estrut. pret.	01	12/2009	497,76	0,00	0,00	497,76	124,44	0,00	12,50	186,66	62,22	311,10
103 01 01	550	Armário Maple 800x1630 Aberto/p estrut. pret.	01	12/2009	497,76	0,00	0,00	497,76	124,44	0,00	12,50	186,66	62,22	311,10
103 01 01	551	Armário Maple 800x1630 Aberto/p estrut. pret.	01	12/2009	497,76	0,00	0,00	497,76	124,44	0,00	12,50	186,66	62,22	311,10
103 01 05	552	Cadeira EDEN Maple costas alta est. alum es	01	12/2009	916,98	0,00	0,00	916,98	229,24	0,00	12,50	343,86	114,62	573,12
103 01 05	553	Cadeira EDEN Maple 4 pés c/br est. alum est	01	12/2009	564,00	0,00	0,00	564,00	141,00	0,00	12,50	211,50	70,50	352,50
103 01 05	554	Cadeira EDEN Maple 4 pés c/br est. alum est	01	12/2009	564,00	0,00	0,00	564,00	141,00	0,00	12,50	211,50	70,50	352,50
103 01 05	555	Cadeira VECTOR Maple 4pés c/br estof fino-E	01	12/2009	288,00	0,00	0,00	288,00	72,00	0,00	12,50	108,00	36,00	180,00
103 01 05	556	Cadeira VECTOR Maple 4pés c/br estof fino-E	01	12/2009	288,00	0,00	0,00	288,00	72,00	0,00	12,50	108,00	36,00	180,00
103 01 05	557	Cadeira VECTOR Maple 4pés c/br estof fino-E	01	12/2009	288,00	0,00	0,00	288,00	72,00	0,00	12,50	108,00	36,00	180,00
103 01 05	558	Cadeira VECTOR Maple 4pés c/br estof fino-E	01	12/2009	288,00	0,00	0,00	288,00	72,00	0,00	12,50	108,00	36,00	180,00
103 01 05	559	Cadeira VECTOR Maple 4pés c/br estof fino-E	01	12/2009	288,00	0,00	0,00	288,00	72,00	0,00	12,50	108,00	36,00	180,00
103 01 05	560	Cadeira VECTOR Maple 4pés c/br estof fino-E	01	12/2009	288,00	0,00	0,00	288,00	72,00	0,00	12,50	108,00	36,00	180,00
103 01 05	561	Cadeira VECTOR Maple 4pés c/br estof fino-E	01	12/2009	288,00	0,00	0,00	288,00	72,00	0,00	12,50	108,00	36,00	180,00
103 01 05	562	Cadeira VECTOR Maple 4pés c/br estof fino-E	01	12/2009	288,00	0,00	0,00	288,00	72,00	0,00	12,50	108,00	36,00	180,00
103 01 05	563	Cadeira VECTOR Maple 4pés c/br estof fino-E	01	12/2009	288,00	0,00	0,00	288,00	72,00	0,00	12,50	108,00	36,00	180,00
103 01 05	564	Cadeira VECTOR Maple 4pés c/br estof fino-E	01	12/2009	288,00	0,00	0,00	288,00	72,00	0,00	12,50	108,00	36,00	180,00
103 01 05	565	Cadeira VECTOR Maple 4pés c/br estof fino-E	01	12/2009	288,00	0,00	0,00	288,00	72,00	0,00	12,50	108,00	36,00	180,00
103 01 12	566	Secretária tempo faixa estrut. preta 1200x1200	01	12/2009	294,00	0,00	0,00	294,00	73,50	0,00	12,50	110,25	36,75	183,75
103 01 12	567	Secretária tempo faixa estrut. preta 1200x1200	01	12/2009	294,00	0,00	0,00	294,00	73,50	0,00	12,50	110,25	36,75	183,75
103 01 04	568	Blocos 3 gavetas rodados tempo faixa	01	12/2009	179,69	0,00	0,00	179,69	44,92	0,00	12,50	67,38	22,46	112,31
103 01 04	569	Blocos 3 gavetas rodados tempo faixa	01	12/2009	179,69	0,00	0,00	179,69	44,92	0,00	12,50	67,38	22,46	112,31



CI REGIÃO DE AVEIRO

Ficha de amortizações por conta

Ano: 2011

GH	Nº Invent.	Bem	Descrição do bem	Tipo	Aquisição		Alterações patrimoniais			Valor bruto	Anos ant.		Amortizações		Situação atual do bem			
					Data	Valor aquisição	Aumentos	Diminuições	Exercício		Taxa	Valor	Acumulados	Valor patrim.liq.				
Classificação patrimonial: 4264101																		
103 01 05	570	Cadeira s/ braços c/ rodas preta		01	12/2009	96,36	0,00	0,00	96,36	0,00	100,00	0,00	96,36	0,00	0,00	0,00	0,00	
103 01 05	571	Cadeira c/ braços c/ rodas preta		01	12/2009	108,00	0,00	0,00	108,00	0,00	100,00	0,00	108,00	0,00	108,00	0,00	0,00	
103 01 08	595	Estante SHELL 40x140x40		01	01/2010	150,50	0,00	0,00	150,50	0,00	100,00	0,00	150,50	0,00	150,50	0,00	0,00	
103 01 10	596	Mesa de reuniões 265x70x78		01	01/2010	2.950,00	0,00	0,00	2.950,00	0,00	12,50	368,75	737,50	368,75	2.212,50	0,00	2.212,50	
103 01 99	597	Papeleira 340x250 crom preto		01	02/2010	39,60	0,00	0,00	39,60	0,00	100,00	0,00	39,60	0,00	39,60	0,00	0,00	
103 01 99	598	Bengaleiro OCEAN preto		01	02/2010	180,00	0,00	0,00	180,00	0,00	100,00	0,00	180,00	0,00	180,00	0,00	0,00	
103 01 99	599	Estrado aglomerado crú 270x170x13 / 590x12		01	01/2010	612,00	0,00	0,00	612,00	0,00	12,50	76,50	153,00	76,50	459,00	0,00	459,00	
103 01 99	600	Pedra Marmore 35x35		01	02/2010	60,00	0,00	0,00	60,00	0,00	100,00	0,00	60,00	0,00	60,00	0,00	0,00	
103 01 99	601	Estrados madeira aglomerado		01	05/2010	240,00	0,00	0,00	240,00	0,00	12,50	30,00	60,00	30,00	180,00	0,00	180,00	
107 01 15	697	Espelho com tarja em vidro anti-mancha (WC)		01	02/2010	80,97	0,00	0,00	80,97	0,00	100,00	0,00	80,97	0,00	80,97	0,00	0,00	
107 01 15	698	Espelho com larja em vidro anti-mancha (WC)		01	02/2010	80,96	0,00	0,00	80,96	0,00	100,00	0,00	80,96	0,00	80,96	0,00	0,00	
Totais da conta 4264101:											0,00	42.708,17	0,00	31.210,16	3.204,22	11.498,01		
Classificação patrimonial: 4264103																		
103 02 99	585	Equipamento escritório - ECTRI		09	12/2009	43.026,50	0,00	0,00	318,33	28.005,94	0,00	0,00	8.199,60	0,00	8.199,60	0,00	0,00	
Totais da conta 4264103:											0,00	8.199,60	0,00	8.199,60	0,00	8.199,60		
Classificação patrimonial: 4264104																		
103 01 04	607	Bloco rodado três gavetas		01	10/2010	157,48	0,00	0,00	157,48	157,48	100,00	0,00	157,48	0,00	157,48	0,00	0,00	
103 01 04	608	Bloco rodado três gavetas		01	10/2010	157,48	0,00	0,00	157,48	157,48	100,00	0,00	157,48	0,00	157,48	0,00	0,00	
Totais da conta 4264104:											0,00	314,96	0,00	314,96	0,00	314,96		



CI REGIÃO DE AVEIRO

Ficha de amortizações por conta

Ano: 2011

GH	Nº Invent.	Bem	Descrição do bem	Tipo	Data	Aquisição Valor aquisição (avaliação)	Alterações patrimoniais		Valor bruto	Anos ant.	Amortizações		Acum ulados	Situação atual do bem Valor patrim.liq.	
							Aumentos	Diminuições			Extracrid.	Taxa			Exercicio Valor
Classificação patrimonial: 4264201															
103 02 04	509	Máquina Calculadora	AURORA PR 730	01	05/2009	57,00	0,00	0,00	57,00	57,00	0,00	100,00	0,00	57,00	0,00
Totais da conta 4264201:						57,00	0,00	0,00	57,00	57,00	0,00	0,00	57,00	0,00	
Classificação patrimonial: 4264301															
103 03 01	516	Fotocopiadora Multifuncional c/Fax	INEO+452 01	12/2009		1.979,36	0,00	0,00	1.979,36	791,74	0,00	20,00	395,87	1.187,61	791,75
Totais da conta 4264301:						1.979,36	0,00	0,00	1.979,36	791,74	0,00	0,00	395,87	1.187,61	791,75
Classificação patrimonial: 4264302															
103 03 01	515	Fotocopiadora Multifuncional c/Fax	INEO+452 01	12/2009		11.000,00	0,00	0,00	11.000,00	4.400,00	0,00	20,00	2.200,00	6.600,00	4.400,00
Totais da conta 4264302:						11.000,00	0,00	0,00	11.000,00	4.400,00	0,00	0,00	2.200,00	6.600,00	4.400,00
Classificação patrimonial: 4266201															
107 05 04	140	Calorífico catalítico Super	SER/Troia SDC250	01	03/2002	88,79	0,00	0,00	88,79	88,79	0,00	100,00	0,00	88,79	0,00
107 04 01	228	Ar condicionado		01	07/2004	1.033,10	0,00	0,00	1.033,10	903,98	0,00	12,50	129,12	1.033,10	0,00
Totais da conta 4266201:						1.121,89	0,00	0,00	1.121,89	992,77	0,00	0,00	129,12	1.121,89	0,00
Classificação patrimonial: 426901															
102 01 01	5	Central telefonica TF	Oplis Stand 100E HIC 11	01	07/1998	250,95	0,00	0,00	250,95	250,95	0,00	12,50	0,00	250,95	0,00
102 01 01	6	Central telefonica TF	Oplis Stand 100E HIC 11	01	07/1998	250,94	0,00	0,00	250,94	250,94	0,00	12,50	0,00	250,94	0,00
103 01 12	104	Secretária THESI	160*120*80/60	01	03/1998	394,97	0,00	0,00	394,97	394,97	0,00	12,50	0,00	394,97	0,00
103 01 12	105	Secretária THESI	160*120*80/60	01	03/1998	394,98	0,00	0,00	394,98	394,98	0,00	12,50	0,00	394,98	0,00
103 01 12	106	Secretária THESI	160*120*80/60	01	03/1998	394,98	0,00	0,00	394,98	394,98	0,00	12,50	0,00	394,98	0,00
102 01 13	108	Telefone EUROSET	805 PT	01	07/1998	39,62	0,00	0,00	39,62	39,62	0,00	12,50	0,00	39,62	0,00
102 01 13	109	Telefone EUROSET	805 PT	01	07/1997	39,63	0,00	0,00	39,63	39,63	0,00	12,50	0,00	39,63	0,00



CI REGIÃO DE AVEIRO

Ficha de amortizações por conta

Ano: 2011

GH	Nº Invent.	Bem	Descrição do bem	Tipo	Aquisição		Alterações patrimoniais		Valor bruto	Anos ant.	Amortizações		Situação atual do bem		
					Data	Valor aquisição	Aumentos	Diminuições			Extraord.	Taxa	Valor	Acumulados	Valor patrim.liq.
Classificação patrimonial: 426901															
102 01 13	110	Telefone EUROSET 805 PT		01	07/1998	39,63	0,00	0,00	39,63	39,63	0,00	12,50	0,00	39,63	0,00
101 01 99	112	UPS APC Back PRO 420SI		01	11/1999	195,33	0,00	0,00	195,33	195,33	0,00	25,00	0,00	195,33	0,00
101 01 18	114	Retroprojector principal 919001		01	03/1999	513,56	0,00	0,00	513,56	513,56	0,00	25,00	0,00	513,56	0,00
103 03 05	117	Maquina encadernar Térmica PRIMA 12		01	05/1999	160,49	0,00	0,00	160,49	160,49	0,00	20,00	0,00	160,49	0,00
103 03 05	118	Maquina encadernar Manual OPERA.25		01	05/1999	385,17	0,00	0,00	385,17	385,17	0,00	20,00	0,00	385,17	0,00
103 01 11	119	STAND (imagem gráfica)		01	06/2000	1.195,60	0,00	0,00	1.195,60	1.195,60	0,00	12,50	0,00	1.195,60	0,00
103 01 99	120	Base para bandeiras		01	06/2000	695,36	0,00	0,00	695,36	695,36	0,00	12,50	0,00	695,36	0,00
104 06 07	121	Ecran Electr. Screen Line 3x2,25M		01	05/2000	867,86	0,00	0,00	867,86	867,86	0,00	20,00	0,00	867,86	0,00
104 06 99	122	Micro gravador SONY		01	05/2000	89,23	0,00	0,00	89,23	89,23	0,00	20,00	0,00	89,23	0,00
104 06 01	123	Amplificador SONY TA-FB920R		01	05/2000	425,96	0,00	0,00	425,96	425,96	0,00	20,00	0,00	425,96	0,00
104 06 99	124	Coluna BOSE 100 Branca		01	05/2000	110,88	0,00	0,00	110,88	110,88	0,00	20,00	0,00	110,88	0,00
104 06 99	125	Coluna BOSE 100 Branca		01	05/2000	110,88	0,00	0,00	110,88	110,88	0,00	20,00	0,00	110,88	0,00
104 06 99	126	Coluna BOSE 100 Branca		01	05/2000	110,88	0,00	0,00	110,88	110,88	0,00	20,00	0,00	110,88	0,00
104 06 99	127	Coluna BOSE 100 Branca		01	05/2000	110,88	0,00	0,00	110,88	110,88	0,00	20,00	0,00	110,88	0,00
104 06 99	128	Coluna BOSE 100 Branca		01	05/2000	110,88	0,00	0,00	110,88	110,88	0,00	20,00	0,00	110,88	0,00
104 06 99	129	Coluna BOSE 100 Branca		01	05/2000	110,88	0,00	0,00	110,88	110,88	0,00	20,00	0,00	110,88	0,00
104 06 99	130	Projector		01	05/2000	64,02	0,00	0,00	64,02	64,02	0,00	20,00	0,00	64,02	0,00
104 06 99	131	Projector		01	05/2000	64,02	0,00	0,00	64,02	64,02	0,00	20,00	0,00	64,02	0,00
104 06 99	132	Supportes parede ecran/colunas+ acessórios +		01	05/2000	1.334,24	0,00	0,00	1.334,24	1.334,24	0,00	20,00	0,00	1.334,24	0,00
103 01 11	133	Imagem grafica Stand (estrutura)		01	10/2001	2.208,90	0,00	0,00	2.208,90	2.208,90	0,00	12,50	0,00	2.208,90	0,00
103 01 99	161	Frigonifico 1 Porta B		01	11/2003	169,00	0,00	0,00	169,00	169,00	0,00	12,50	0,00	169,00	0,00
106 03 01	252	Microfone SHURE ETV-58D		01	01/2005	522,01	0,00	0,00	522,01	447,24	0,00	14,28	74,77	522,01	0,00
106 03 01	253	Microfone GOOSENECK FONESTAR FDM-6€		01	01/2005	172,55	0,00	0,00	172,55	147,84	0,00	14,28	24,71	172,55	0,00
106 03 01	254	Microfone GOOSENECK FONESTAR FDM-6€		01	01/2005	172,55	0,00	0,00	172,55	147,84	0,00	14,28	24,71	172,55	0,00
106 03 01	255	Microfone GOOSENECK FONESTAR FDM-6€		01	01/2005	172,55	0,00	0,00	172,55	147,84	0,00	14,28	24,71	172,55	0,00
106 03 99	256	Supporte de mesa FONESTAR RS-162		01	01/2005	124,95	0,00	0,00	124,95	107,04	0,00	14,28	17,91	124,95	0,00
106 03 99	257	Supporte de mesa FONESTAR RS-162		01	01/2005	124,95	0,00	0,00	124,95	107,04	0,00	14,28	17,91	124,95	0,00
106 03 99	258	Supporte de mesa FONESTAR RS-162		01	01/2005	124,95	0,00	0,00	124,95	107,04	0,00	14,28	17,91	124,95	0,00
106 03 99	259	Cabos XLR SHURE para os microfones		01	01/2005	238,00	0,00	0,00	238,00	203,94	0,00	14,28	34,06	238,00	0,00



CI REGIÃO DE AVEIRO

Ficha de amortizações por conta

Ano: 2011

GH	Nº Invent.	Descrição do bem	Tipo	Data	Aquisição		Alterações patrimoniais		Valor bruto	Anos ant.		Amortizações		Acum. ulados	Situação atual do bem		
					Valor aquisição	Valor avaliação	Aumentos	Diminuições		Extracrd.	Taxa	Exercício	Valor		Valor patrim.liq.		
Classificação patrimonial: 426901																	
106 03 99	260	Cabos XLR SHURE para os microfones	01	01/2005	238,00		0,00	0,00	238,00	203,94	0,00	14,28	34,06	238,00	0,00	0,00	
106 03 99	261	Cabos XLR SHURE para os microfones	01	01/2005	238,00		0,00	0,00	238,00	203,94	0,00	14,28	34,06	238,00	0,00	0,00	
106 03 12	262	Mesa Misturadora INTER-M	01	01/2005	428,40		0,00	0,00	428,40	428,40	0,00	20,00	0,00	428,40	0,00	0,00	
106 03 10	263	Gravador de CD's SONY RCD-W100	01	04/2005	374,95		0,00	0,00	374,95	374,95	0,00	20,00	0,00	374,95	0,00	0,00	
112 03 03	264	Barreira Electromec R/4,000M (Parque de est.	01	11/2005	1.270,50		0,00	0,00	1.270,50	1.270,50	0,00	20,00	0,00	1.270,50	0,00	0,00	
101 01 09	265	Leitor de cartões (Parque de estacionamento)	01	11/2005	295,00		0,00	0,00	295,00	295,00	0,00	25,00	0,00	295,00	0,00	0,00	
101 01 09	266	Leitor de cartões (Parque de estacionamento)	01	11/2005	295,00		0,00	0,00	295,00	295,00	0,00	25,00	0,00	295,00	0,00	0,00	
112 03 99	267	Cartões magnéticos - 50 (Parque de estacion	01	11/2005	423,50		0,00	0,00	423,50	423,50	0,00	20,00	0,00	423,50	0,00	0,00	
101 01 18	297	Vídeo Projector EPSON EMP-X3 + LAMPADA	01	11/2006	943,80		0,00	0,00	943,80	943,80	0,00	25,00	0,00	943,80	0,00	0,00	
107 08 01	602	Aspirador MIELE S5281	01	01/2010	199,00		0,00	0,00	199,00	199,00	0,00	100,00	0,00	199,00	0,00	0,00	
Totais da conta 426901:					17.198,38		0,00	0,00	17.198,38	16.893,57	0,00	0,00	304,81	17.198,38	0,00	0,00	
Classificação patrimonial: 429101																	
118 05 99	141	Site AMRia	01	12/2002	16.006,57		0,00	0,00	16.006,57	16.006,57	0,00	12,50	0,00	16.006,57	0,00	0,00	
118 05 99	164	Site AMRia - Tradução textos para inglês	01	07/2003	595,00		0,00	0,00	595,00	595,00	0,00	12,50	0,00	595,00	0,00	0,00	
118 05 99	167	Site AMRia - Iº Congresso da Ria de Aveiro	01	02/2004	1.190,00		0,00	0,00	1.190,00	1.041,25	0,00	12,50	148,75	1.190,00	0,00	0,00	
118 05 99	270	Site Ria On Line - Proj. Ria On Line	01	06/2005	2.356,20		0,00	0,00	2.356,20	1.767,18	0,00	12,50	294,53	2.061,71	294,49	0,00	
118 05 99	271	Site SecurRia - Proj. SecurRia	01	06/2005	2.356,20		0,00	0,00	2.356,20	1.767,18	0,00	12,50	294,53	2.061,71	294,49	0,00	
118 05 99	272	Site AmbiRia - Proj. AmbiRia	01	06/2005	2.356,20		0,00	0,00	2.356,20	1.767,18	0,00	12,50	294,53	2.061,71	294,49	0,00	
118 05 99	303	Site RIA ON LINE - Reestruturação - Proj RIA	01	10/2006	3.025,00		0,00	0,00	3.025,00	1.890,65	0,00	12,50	378,13	2.268,78	756,22	0,00	
118 05 99	423	Alojamento do Site Ria-on-Line	01	07/2007	968,00		0,00	0,00	968,00	363,00	0,00	12,50	12,00	484,00	484,00	0,00	
Totais da conta 429101:					28.853,17		0,00	0,00	28.853,17	25.198,01	0,00	0,00	1.531,47	26.729,48	2.123,69	0,00	

Classificação patrimonial: 429102



CI REGIÃO DE AVEIRO

Ficha de amortizações por conta

Ano: 2011

GH	Nº Invent.	Bem	Descrição do bem	Tipo	Data	Aquisição		Alterações patrimoniais		Valor bruto	Anos ant.	Amortizações		Acum ulados	Situação atual do bem	
						Valor aquisição	Valor avaliação	Aumentos	Diminuições			Extraord.	Taxa			Exercício
Classificação patrimonial: 429102																
118 05 99	696	Portal Região de Aveiro		01	10/2010	20.067,86	0,00	0,00	0,00	20.067,86	2.508,48	0,00	12,50	2.508,48	5.016,96	15.050,90
						Totais da conta 429102:										
						20.067,86	0,00	0,00	0,00	20.067,86	2.508,48	0,00	12,50	2.508,48	5.016,96	15.050,90
Classificação patrimonial: 4299101																
112 01 03	230	Extintor CO2 (neve carbónica) 2KG		01	09/2004	93,15	0,00	0,00	0,00	93,15	93,15	0,00	25,00	0,00	93,15	0,00
112 01 03	231	Extintor CO2 (neve carbónica) 2KG		01	09/2004	93,15	0,00	0,00	0,00	93,15	93,15	0,00	25,00	0,00	93,15	0,00
112 01 03	232	Extintor CO2 (neve carbónica) 2KG		01	09/2004	93,15	0,00	0,00	0,00	93,15	93,15	0,00	25,00	0,00	93,15	0,00
112 01 03	233	Extintor Água 9 LTS c/ extracto espumif.		01	09/2004	55,38	0,00	0,00	0,00	55,38	55,38	0,00	25,00	0,00	55,38	0,00
						Totais da conta 4299101:										
						334,83	0,00	0,00	0,00	334,83	334,83	0,00	20,00	0,00	334,83	0,00
Classificação patrimonial: 4299102																
112 03 08	278	Sinal de proibição de estacionamento em alumínio I		01	04/2005	44,95	0,00	0,00	0,00	44,95	44,95	0,00	20,00	0,00	44,95	0,00
112 03 08	279	Sinal de proibição de estacionamento em alumínio I		01	04/2005	44,95	0,00	0,00	0,00	44,95	44,95	0,00	20,00	0,00	44,95	0,00
112 03 08	280	Sinal de parque privativo em alumínio termote-		01	04/2005	69,60	0,00	0,00	0,00	69,60	69,60	0,00	20,00	0,00	69,60	0,00
112 03 08	281	Sinal de parque privativo em alumínio termote-		01	04/2005	69,60	0,00	0,00	0,00	69,60	69,60	0,00	20,00	0,00	69,60	0,00
112 03 08	282	Sinal 2Excepto funcionários da AMRIA" em alt		01	04/2005	74,58	0,00	0,00	0,00	74,58	74,58	0,00	20,00	0,00	74,58	0,00
112 03 08	283	Sinal 2Excepto funcionários da AMRIA" em alt		01	04/2005	74,57	0,00	0,00	0,00	74,57	74,57	0,00	20,00	0,00	74,57	0,00
						Totais da conta 4299102:										
						378,25	0,00	0,00	0,00	378,25	378,25	0,00	20,00	0,00	378,25	0,00
Classificação patrimonial: 43201																
401 02 99	6	Consultadoria Técnica e concepção do SIG (S		01	06/2003	10.142,37	0,00	0,00	0,00	10.142,37	10.142,37	0,00	33,33	0,00	10.142,37	0,00
401 02 99	8	Consultoria ao processo de Gestão do Sistem		01	11/2004	6.069,00	0,00	0,00	0,00	6.069,00	6.069,00	0,00	33,33	0,00	6.069,00	0,00



CI REGIÃO DE AVEIRO

Ficha de amortizações por conta

Ano: 2011

GH	Nº Invent.	Descrição do bem	Tipo	Data	Aquisição		Alterações patrimoniais			Valor bruto	Anos ant.			Amortizações		Acum. ulados	Situação atual do bem	
					Valor aquisição	Reavaliação	Aumentos	Diminuições	Extraord.		Taxa	Valor	Exercício	Valor patrim.liq.				
Classificação patrimonial: 43201																		
401 02 99	9	Consultoria ao Processo de Gestão do Sistem	01	05/2005	7.080,50	0,00	0,00	0,00	0,00	7.080,50	7.080,50	0,00	33,33	0,00	0,00	7.080,50	0,00	
					Totais da conta 43201:													
					23.291,87	0,00	0,00	0,00	0,00	23.291,87	23.291,87	0,00	0,00	0,00	0,00	23.291,87	0,00	
Classificação patrimonial: 43202																		
401 02 99	10	Piano Intermunicipal de Ordenamento da Ria . 01	01	07/2008	169.247,20	0,00	0,00	0,00	0,00	169.247,20	169.247,20	0,00	33,33	0,00	0,00	169.247,20	0,00	
					Totais da conta 43202:													
					169.247,20	0,00	0,00	0,00	0,00	169.247,20	169.247,20	0,00	0,00	0,00	0,00	169.247,20	0,00	
Classificação patrimonial: 43203																		
401 02 99	11	Cartografia Digital	01	01/2008	324.952,37	0,00	0,00	0,00	0,00	324.952,37	24.952,37	0,00	33,33	0,00	0,00	324.952,37	0,00	
401 02 99	12	Levantamento fotográfico	01	01/2008	2.778,49	0,00	0,00	0,00	0,00	2.778,49	2.778,49	0,00	33,33	0,00	0,00	2.778,49	0,00	
					Totais da conta 43203:													
					327.730,86	0,00	0,00	0,00	0,00	327.730,86	27.730,86	0,00	0,00	0,00	0,00	327.730,86	0,00	
Classificação patrimonial: 43301																		
401 03 01	3	Registo do Logotipo "AMRia"	01	06/2000	324,22	0,00	0,00	0,00	0,00	324,22	71,28	0,00	2,00	6,48	77,76	246,46	0,00	
401 03 01	4	Registo do Logotipo "AMRia" - INPI	01	11/2001	223,46	0,00	0,00	0,00	0,00	223,46	44,70	0,00	2,00	4,47	49,17	174,29	0,00	
401 03 01	5	Registo do Logotipo "AMRia"	01	01/2002	15,43	0,00	0,00	0,00	0,00	15,43	2,79	0,00	2,00	0,31	3,10	12,33	0,00	



CI REGIÃO DE AVEIRO

Ficha de amortizações por conta

Ano: 2011

GH	Nº Invent.	Descrição do bem	Tipo	Data	Aquisição		Alterações patrimoniais		Valor bruto	Anos ant.	Amortizações		Situação atual do bem			
					Valor aquisição	Valor atualização	Aumentos	Diminuições			Extraord.	Taxa	Exercício	Valor	Acumulados	Valor patrim.liq.
401 03 01 13		Logotipo CIRA	01	05/2009	3.000,00		0,00	0,00	3.000,00	1.999,80	0,00	33,33	1.000,20	3.000,00	0,00	
Totais da conta 43301:						3.563,11		0,00		2.118,57			1.011,46		433,08	
Totais:						16.938.293,14		6.072,03	16.932.221,11		2.553.790,49		0,00	2.616.561,69		14.315.659,42

Nº de bens impressos: 621

* Bem abatido

Os responsáveis

Nota: Neste mapa, os valores relativos às Amortizações do Exercício, correspondem ao saldo das amortizações do ano do bem, e não às amortizações na conta equivalente.

Assim, caso tenham sido efetuadas no ano transferências de conta nos bens, não poderá comparar estes valores com mapas de movimentos do exercício na 66/68 ou mesmo 48.

CI REGIÃO DE AVEIRO

Demonstração dos Resultados Extraordinários

Ano: 2011

Código das Contas	Custos e Perdas	Exercícios		Código das Contas	Proveitos e Ganhos	Exercícios	
		2011	2010			2011	2010
691	Transferências de capital concedidas	0,00	0,00	791	Restituições de impostos	0,00	61,80
692	Dívidas incobráveis	0,00	0,00	792	Recuperação de dívidas	0,00	0,00
693	Perdas em existências	0,00	0,00	793	Ganhos em existências	0,00	0,00
694	Perdas em imobilizações	0,00	0,00	794	Ganhos em imobilizações	0,00	0,00
695	Multas e Penalidades	0,00	0,00	795	Benefícios de penalidades contratuais	0,00	0,00
696	Aumentos de amortizações e de provisões	0,00	0,00	796	Reduções de amortizações e de provisões	0,00	0,00
697	Correções relativas a exercícios anteriores	0,00	4.898,61	797	Correções relativas a exercícios anteriores	670,19	2.200,00
698	Outros custos e perdas extraordinárias	0,20	0,00	798	Outros proveitos e ganhos extraordinários	0,00	186,70
	Resultados extraordinários	669,99	-2.450,11				
		670,19	2.448,50			670,19	2.448,50

CI REGIÃO DE AVEIRO

Mês de Dezembro

Ano: 2011

Conta	Designação	Mov. Débito	Mov. Crédito	Saldo Débito	Saldo Crédito
11	Caixa	8.214.753,32	8.214.753,32	0,00	0,00
12	Depósitos em instituições financeiras	5.288.268,58	4.654.623,55	633.645,03	0,00
	Totais :	13.503.021,90	12.869.376,87	633.645,03	0,00
22	Fornecedores	242.233,27	244.641,09	0,00	2.407,82
24	Estado e outros entes públicos	125.724,93	136.094,92	0,00	10.369,99
25	Devedores e credores pela execução do orçamento	25.666.336,51	25.666.336,51	0,00	0,00
26	Outros devedores e credores	16.939.718,49	22.648.592,28	0,00	5.708.873,79
27	Acréscimos e diferimentos	8.430.225,64	17.022.941,56	0,00	8.592.715,92
	Totais :	51.404.238,84	65.718.606,36	0,00	14.314.367,52
41	Investimentos financeiros	14.070.500,00	0,00	14.070.500,00	0,00
42	Imobilizações corpóreas	2.337.888,07	0,00	2.337.888,07	0,00
43	Imobilizações incorpóreas	523.833,04	0,00	523.833,04	0,00
44	Imobilizações em curso	6.137,70	0,00	6.137,70	0,00
48	Amortizações acumuladas	0,00	2.616.561,69	0,00	2.616.561,69
	Totais :	16.938.358,81	2.616.561,69	16.938.358,81	2.616.561,69
51	Património	0,00	462.647,28	0,00	462.647,28
57	Reservas	0,00	3.250,00	0,00	3.250,00
59	Resultados transitados	119.461,61	41.055,94	78.405,67	0,00
	Totais :	119.461,61	506.953,22	78.405,67	465.897,28
62	Fornecimentos e serviços externos	328.998,66	16,79	328.981,87	0,00
63	Transf. e subsid. corr. conced. e prest. sociais	30.000,00	0,00	30.000,00	0,00
64	Custos com o pessoal	323.997,98	55,58	323.942,40	0,00
65	Outros custos e perdas operacionais	2.559,18	0,00	2.559,18	0,00
66	Amortizações do exercício	62.771,20	0,00	62.771,20	0,00
68	Custos e perdas financeiros	14,12	0,00	14,12	0,00
69	Custos e perdas extraordinários	0,20	0,00	0,20	0,00
	Totais :	748.341,34	72,37	748.268,97	0,00
73	Proveitos suplementares	0,00	2.521,11	0,00	2.521,11
74	Transferências e subsídios obtidos	5.023,25	1.001.899,87	0,00	996.876,62
78	Proveitos e ganhos financeiros	0,00	1.784,07	0,00	1.784,07
79	Proveitos e ganhos extraordinários	0,00	670,19	0,00	670,19
	Totais :	5.023,25	1.006.875,24	0,00	1.001.851,99
88	Resultado líquido do exercício	41.055,94	41.055,94	0,00	0,00
	Totais :	41.055,94	41.055,94	0,00	0,00
	Totais Gerais:	82.759.501,69	82.759.501,69	18.398.678,48	18.398.678,48

CI REGIÃO DE AVEIRO

Mês de Apuramentos

Ano: 2011

Conta	Designação	Mov. Débito	Mov. Crédito	Saldo Débito	Saldo Crédito
11	Caixa	8.214.753,32	8.214.753,32	0,00	0,00
12	Depósitos em instituições financeiras	5.288.268,58	4.654.623,55	633.645,03	0,00
	Totais :	13.503.021,90	12.869.376,87	633.645,03	0,00
22	Fornecedores	242.233,27	244.641,09	0,00	2.407,82
24	Estado e outros entes públicos	125.724,93	136.094,92	0,00	10.369,99
25	Devedores e credores pela execução do orçamento	25.666.336,51	25.666.336,51	0,00	0,00
26	Outros devedores e credores	16.939.718,49	22.648.592,28	0,00	5.708.873,79
27	Acréscimos e diferimentos	8.430.225,64	17.022.941,56	0,00	8.592.715,92
	Totais :	51.404.238,84	65.718.606,36	0,00	14.314.367,52
41	Investimentos financeiros	14.070.500,00	0,00	14.070.500,00	0,00
42	Imobilizações corpóreas	2.337.888,07	0,00	2.337.888,07	0,00
43	Imobilizações incorpóreas	523.833,04	0,00	523.833,04	0,00
44	Imobilizações em curso	6.137,70	0,00	6.137,70	0,00
48	Amortizações acumuladas	0,00	2.616.561,69	0,00	2.616.561,69
	Totais :	16.938.358,81	2.616.561,69	16.938.358,81	2.616.561,69
51	Património	0,00	462.647,28	0,00	462.647,28
57	Reservas	0,00	3.250,00	0,00	3.250,00
59	Resultados transitados	119.461,61	41.055,94	78.405,67	0,00
	Totais :	119.461,61	506.953,22	78.405,67	465.897,28
62	Fornecimentos e serviços externos	328.998,66	328.998,66	0,00	0,00
63	Transf. e subsíd. corr. conced. e prest. sociais	30.000,00	30.000,00	0,00	0,00
64	Custos com o pessoal	323.997,98	323.997,98	0,00	0,00
65	Outros custos e perdas operacionais	2.559,18	2.559,18	0,00	0,00
66	Amortizações do exercício	62.771,20	62.771,20	0,00	0,00
68	Custos e perdas financeiros	14,12	14,12	0,00	0,00
69	Custos e perdas extraordinários	0,20	0,20	0,00	0,00
	Totais :	748.341,34	748.341,34	0,00	0,00
73	Proveitos suplementares	2.521,11	2.521,11	0,00	0,00
74	Transferências e subsídios obtidos	1.001.899,87	1.001.899,87	0,00	0,00
78	Proveitos e ganhos financeiros	1.784,07	1.784,07	0,00	0,00
79	Proveitos e ganhos extraordinários	670,19	670,19	0,00	0,00
	Totais :	1.006.875,24	1.006.875,24	0,00	0,00
81	Resultados operacionais	999.397,73	999.397,73	0,00	0,00
82	Resultados financeiros	1.784,07	1.784,07	0,00	0,00
83	(Resultados correntes)	252.913,03	252.913,03	0,00	0,00
84	Resultados extraordinários	670,19	670,19	0,00	0,00
88	Resultado líquido do exercício	41.055,94	294.638,96	0,00	253.583,02
	Totais :	1.295.820,96	1.549.403,98	0,00	253.583,02
	Totais Gerais:	85.016.118,70	85.016.118,70	17.650.409,51	17.650.409,51

CI REGIÃO DE AVEIRO

Mês de Dezembro

Ano: 2011

Conta	Designação	Mov. Débito	Mov. Crédito	Saldo Débito	Saldo Crédito
11	Caixa	8.214.753,32	8.214.753,32	0,00	0,00
111	Caixa A	8.213.637,06	8.213.637,06	0,00	0,00
118	Fundo Maneio	1.116,26	1.116,26	0,00	0,00
118000381	MARIA ISABEL SARABANDO DA MADALENA	1.116,26	1.116,26	0,00	0,00
12	Depósitos em instituições financeiras	5.288.268,58	4.654.623,55	633.645,03	0,00
1201	Caixa Geral De Depósitos, Sa	5.288.268,58	4.654.623,55	633.645,03	0,00
120101	CIRA- Conta nº 00350710000000243086	3.840.236,88	3.549.081,80	291.155,08	0,00
120102	OPERAÇÃO+MARIA- Conta nº 0035071300000246930	922.783,31	748.811,15	173.972,16	0,00
120103	POPH	289.136,24	231.358,90	57.777,34	0,00
120109	CONTRATUALIZAÇÃO- Conta nº 00350713000004852	146.873,08	53.719,54	93.153,54	0,00
120111	EFICIÊNCIA HÍDRIC- Conta nº 0035071300000484430	89.239,07	71.652,16	17.586,91	0,00
	Totais :	13.503.021,90	12.869.376,87	633.645,03	0,00
22	Fornecedores	242.233,27	244.641,09	0,00	2.407,82
221	Fornecedores, c/c	242.233,27	244.641,09	0,00	2.407,82
2211	Fornecedores, c/c - Mercado Nacional	242.233,27	244.641,09	0,00	2.407,82
2211000005	CGD-CAIXA GERAL DE DEPÓSITOS	13,25	13,25	0,00	0,00
2211000048	PT Comunicações, S.A.	663,24	663,24	0,00	0,00
2211000058	TMN-TELECOMUNICAÇÕES MÓVEIS NACIONAIS, S.A	155,60	155,60	0,00	0,00
2211000059	EDP Distribuição Energia, S.A.	8.402,97	10.139,74	0,00	1.736,77
2211000060	C.T.T.-CORREIOS DE PORTUGAL, S.A.	1.460,84	1.546,86	0,00	86,02
2211000070	ARMARO-PORTAS E AUTOMATISMOS, LDA.	201,65	201,65	0,00	0,00
2211000071	INCM-IMPRESA NACIONAL-CASA DA MOEDA, S.A.	1.373,28	1.373,28	0,00	0,00
2211000077	GLOBAL NOTÍCIAS PUBLICAÇÕES, S.A. - JN	1.891,91	1.891,91	0,00	0,00
2211000082	DIÁRIO DE AVEIRO	1.448,00	1.448,00	0,00	0,00
2211000087	AIRC-ASSOCIAÇÃO DE INFORMÁTICA DA REGIÃO CI	2.212,60	2.212,60	0,00	0,00
2211000092	BP AVEIRO (P)	42,00	42,00	0,00	0,00
2211000093	ATAM-ASSOCIAÇÃO DOS TÉCNICOS ADMINISTRATIV	60,00	60,00	0,00	0,00
2211000104	SOLIS - IMPORTAÇÃO E EXPORTAÇÃO, LDA.	216,48	216,48	0,00	0,00
2211000109	STAL-SINDICATO NACIONAL DOS TRABALHADORES	605,19	605,19	0,00	0,00
2211000112	CAMEEL - C.A.M.E.E.L., LDA.	4.132,73	4.132,73	0,00	0,00
2211000125	CORREIO DO VOUGA-TEMPO NOVO Multimédia	20,00	20,00	0,00	0,00
2211000133	Papelaria do Carmo	3,22	3,22	0,00	0,00
2211000135	RODRIGUES E ALANO, LDA.	6,00	6,00	0,00	0,00
2211000138	PINGO DOCE - DISTRIBUIÇÃO ALIMENTAR, S.A.	42,46	42,46	0,00	0,00
2211000142	PAPELARIA RODRIGUES, LDA.	6,42	6,42	0,00	0,00
2211000145	LATINA-Pasterlaria Central, Lda.	24,29	24,29	0,00	0,00
2211000152	JOSÉ LOPES MARQUES, LDA.	184,50	184,50	0,00	0,00
2211000155	RAILUX-SOCIEDADE COMERCIAL DE MATERIAL ELÉ	12,57	12,57	0,00	0,00
2211000172	SOL LAVANDARIAS	12,50	12,50	0,00	0,00
2211000181	CASA LIMA - LIMAS & MATOS, LDA.	38,00	38,00	0,00	0,00
2211000188	HOTEL AVEIRO CENTER, LDA.	855,00	855,00	0,00	0,00
2211000190	UNIVERSIDADE DE AVEIRO	200,90	200,90	0,00	0,00
2211000192	SUPERMERCADO CORTIÇO DOURADO, S.A.	1,99	1,99	0,00	0,00
2211000193	ALMEIDA GOMES & GONÇALVES, LDA.	5,70	5,70	0,00	0,00
2211000204	BASTOS & BASTOS, LDA.	245,58	245,58	0,00	0,00
2211000218	EDIESTA-Editorial Estarrejaense, Lda.	553,50	553,50	0,00	0,00
2211000222	JORNAL SOBERANIA DO POVO EDITORA, S.A.	661,74	661,74	0,00	0,00
2211000229	TBM-TIPOGRAFIA BEIRA-MAR	658,05	658,05	0,00	0,00
2211000233	AUDIODECOR, LDA.	3.321,00	3.321,00	0,00	0,00
2211000235	CLIMAVEIRO INDÚSTRIA DE CLIMATIZAÇÃO, LDA.	55,35	55,35	0,00	0,00
2211000240	AKI BRICODIS, S.A.	53,15	53,15	0,00	0,00

CI REGIÃO DE AVEIRO

Mês de Dezembro

Ano: 2011

Conta	Designação	Mov. Débito	Mov. Crédito	Saldo Débito	Saldo Crédito
2211000253	INSTALFOGO	153,66	153,66	0,00	0,00
2211000265	BONGÁS - COMBUSTÍVEIS DE AVEIRO, S.A.	718,32	718,32	0,00	0,00
2211000291	GALILEU (Norte) - Activos e Recursos, Consultoria	50.426,64	50.426,64	0,00	0,00
2211000298	AMÉRICO DE SOUSA PINHEIRO-Artigos Sanitários	18,78	18,78	0,00	0,00
2211000322	PAPELARIA "QUIOSQUE 22"	6,00	6,00	0,00	0,00
2211000327	BARROS GRÁFICA	2.214,00	2.214,00	0,00	0,00
2211000332	PARABOA-AGÊNCIA DE VIAGENS E TURISMO, LDA.	852,20	852,20	0,00	0,00
2211000345	RAINHA DE AVEIRO-PADARIA E HOTELARIA, LDA.	23,65	23,65	0,00	0,00
2211000346	MANUEL MORAIS TAVARES DA CRUZ	15,38	15,38	0,00	0,00
2211000357	JORNAL DA BAIRRADA	635,85	635,85	0,00	0,00
2211000362	MOVEAVEIRO	2,50	2,50	0,00	0,00
2211000365	TUTTIPROMO-Reste e Ramos, Lda.	37,89	37,89	0,00	0,00
2211000366	CP	14,35	14,35	0,00	0,00
2211000385	CABOVISÃO, s.a.	742,16	742,16	0,00	0,00
2211000386	RIAUTO, LDA.	34,44	34,44	0,00	0,00
2211000387	Restaurante CENTENÁRIO	40,75	40,75	0,00	0,00
2211000395	JOÃO SOUSA FERREIRA	4,80	4,80	0,00	0,00
2211000406	AVEITRONICA	1,80	1,80	0,00	0,00
2211000409	INSPECENTRO	35,25	35,25	0,00	0,00
2211000411	CPE, S.A.	0,85	0,85	0,00	0,00
2211000412	ORDEM DOS TÉCNICOS OFICIAIS DE CONTAS	67,00	67,00	0,00	0,00
2211000414	ESTORCENTRO	92,25	92,25	0,00	0,00
2211000416	FERLIMPA	2.684,73	3.262,83	0,00	578,10
2211000536	PORTUGÁLIA VASCO DA GAMA-PORTUGÁLIA RESTA	52,15	52,15	0,00	0,00
2211000542	About Blue Comunicação, Lda.	99,00	99,00	0,00	0,00
2211000557	FORMINHO Formação e Consultoria em Hotelaria a Tur	37.494,00	37.494,00	0,00	0,00
2211000561	CentroHabitat - Plataforma para Construção Sustent	13.837,50	13.837,50	0,00	0,00
2211000563	Staples Portugal - Equipamento de Escritório. S.A.	106,67	106,67	0,00	0,00
2211000568	MELIÁ Ria Hotel & Spa	78,00	78,00	0,00	0,00
2211000606	RIS2048 - Sistemas Informáticos e Comunicações.Lda	625,50	625,50	0,00	0,00
2211000609	LOOK CONCEPTS - MARKETING E COMUNICAÇÃO L	1.632,21	1.632,21	0,00	0,00
2211000611	AdRA - Águas da Região de Aveiro	616,03	616,03	0,00	0,00
2211000640	VIA VERDE PORTUGAL-GESTÃO DE SISTEMAS ELEC	229,50	229,50	0,00	0,00
2211000645	Optimus - Comunicações, S.A.	3.287,78	3.287,78	0,00	0,00
2211000651	Jorge S. Coelho & Associados	39.845,72	39.845,72	0,00	0,00
2211000657	Electroneiva, Lda	435,42	435,42	0,00	0,00
2211000658	JORNAL BEIRA VOUGA	645,75	645,75	0,00	0,00
2211000659	JORNAL PRAÇA PÚBLICA	553,50	553,50	0,00	0,00
2211000660	VIARCO - Indústria de Lápis, Lda.	196,80	196,80	0,00	0,00
2211000661	JORNAL O PONTO	492,00	492,00	0,00	0,00
2211000662	PUBLIDECAL, LDA.	307,50	307,50	0,00	0,00
2211000663	AGÊNCIA ABREU	369,59	369,59	0,00	0,00
2211000664	FIG-Indústrias Gráficas, S.A.	2.287,80	2.287,80	0,00	0,00
2211000665	O Mercantelzinho de Fernando Magalhães Lobo	197,40	197,40	0,00	0,00
2211000666	AVEIRO-EXPO Parque de Exposições, E. M.	7.616,16	7.616,16	0,00	0,00
2211000667	Cunha Vaz & Associados	7.380,00	7.380,00	0,00	0,00
2211000671	OPTIRATE SEGUROS	4.790,19	4.797,12	0,00	6,93
2211000682	Antonio Jorge Serra Ferreira	1.660,50	1.660,50	0,00	0,00
2211000684	PEROLA D'AVENIDA	65,00	65,00	0,00	0,00
2211000686	Clube Viajar	2.809,31	2.809,31	0,00	0,00
2211000688	Flôr d'Ilhavo-Padaria e Patelaria, Lda.	25,60	25,60	0,00	0,00

CI REGIÃO DE AVEIRO

Mês de Dezembro

Ano: 2011

Conta	Designação	Mov. Débito	Mov. Crédito	Saldo Débito	Saldo Crédito
2211000689	ACTIVCOPY, UNIPESSOAL, Lda.	2,50	2,50	0,00	0,00
2211000690	GENERAL LOGISTICS SYSTEMS Portugal	10,00	10,00	0,00	0,00
2211000692	Sport Club-beira-mar	24.260,00	24.260,00	0,00	0,00
2211000693	ALIANÇA - VINHOS DE PORTUGAL, S.A.	650,00	650,00	0,00	0,00
2211000694	CCMT-Centro Clínico de Medicina do Trabalho, Lda	707,80	707,80	0,00	0,00
2211000695	CHURRASCARIA QUERIDA	105,25	105,25	0,00	0,00
2211000696	RESTAURANTE SOLAR DOS PRESUNTOS	59,40	59,40	0,00	0,00
2211000699	SCHLECKER PORTUGAL Sociedade Unipessoal, Limita	5,80	5,80	0,00	0,00
2211000700	CONTROLAUTO Inspeção Automóvel	28,18	28,18	0,00	0,00
2211000701	LOJA CHINESA	2,85	2,85	0,00	0,00
24	Estado e outros entes públicos	125.724,93	136.094,92	0,00	10.369,99
242	Retenção de impostos sobre rendimentos	42.627,71	45.924,80	0,00	3.297,09
2421	Trabalho dependente	34.751,00	36.936,00	0,00	2.185,00
2422	Trabalho independente	7.876,71	8.988,80	0,00	1.112,09
243	Imposto sobre o valor acrescentado (IVA)	834,88	1.004,01	0,00	169,13
2433	IVA Liquidado	222,70	222,70	0,00	0,00
24331	IVA Liq.-Operações Gerais	222,70	222,70	0,00	0,00
243311	IVA Liq.-Op.Ger.-Taxa Reduzida	126,06	126,06	0,00	0,00
2433111	IVA Liq.-Op.Ger.-Tx.Red.-M.Nac.	126,06	126,06	0,00	0,00
243313	IVA Liq.-Op.Ger.-Taxa Normal	96,64	96,64	0,00	0,00
2433131	IVA Liq.-Op.Ger.-Tx.Nor.-M.Nac.	96,64	96,64	0,00	0,00
2435	IVA Apuramento	222,70	222,70	0,00	0,00
24351	IVA Apur. resultante Apur. Normal	222,70	222,70	0,00	0,00
2436	IVA a Pagar	389,48	558,61	0,00	169,13
24361	IVA Pagar resultante Apur. Normal	194,74	194,74	0,00	0,00
24361000101	DIRECÇÃO-GERAL DO TESOURO	194,74	194,74	0,00	0,00
24362	IVA a Pagar aguardando processo despesa	194,74	363,87	0,00	169,13
24362000101	DIRECÇÃO-GERAL DO TESOURO	194,74	363,87	0,00	169,13
245	Contribuições para a Segurança Social	82.262,34	89.166,11	0,00	6.903,77
2451	Encargos da entidade	52.689,43	57.555,99	0,00	4.866,56
24511	Encargos da entidade - CGA	7.084,53	7.529,38	0,00	444,85
24511000041	CAIXA GERAL DE APOSENTAÇÕES	7.084,53	7.529,38	0,00	444,85
24513	Encargos da Entidade - ADSE	235,14	1.464,39	0,00	1.229,25
24513000072	ADSE-DIRECÇÃO GERAL DE PROTECÇÃO SOCIAL A	235,14	1.464,39	0,00	1.229,25
24514	Encargos da Entidade - SEGURANÇA SOCIAL	45.369,76	48.562,22	0,00	3.192,46
24514000134	SOLIDARIEDADE E SEGURANÇA SOCIAL	45.369,76	48.562,22	0,00	3.192,46
2452	Encargos do Pessoal	29.572,91	31.610,12	0,00	2.037,21
24521	Encargos do Pessoal - CGA	5.165,18	5.491,40	0,00	326,22
24522	Encargos do Pessoal - ADSE	713,73	752,50	0,00	38,77
24524	Encargos do Pessoal - Taxa social única 11%	23.694,00	25.366,22	0,00	1.672,22
25	Devedores e credores pela execução do orçamento	25.666.336,51	25.666.336,51	0,00	0,00
251	Devedores pela execução do orçamento	16.921.231,23	16.921.231,23	0,00	0,00
2511	Devedores execução orçamento - Exercício Corrente	4.391.714,28	2.482.178,18	1.909.536,10	0,00
251105	Rendimentos da propriedade	906,57	906,57	0,00	0,00
25110502	Juros-Sociedades financeiras	906,57	906,57	0,00	0,00
2511050201	Bancos e outras instituições financeiras	906,57	906,57	0,00	0,00
251106	Transferências correntes	1.143.125,32	1.046.215,22	96.910,10	0,00
25110603	Administração central	511.655,02	492.385,33	19.269,69	0,00
2511060306	Estado-Particip.comunit.projectos co-financiados	511.655,02	492.385,33	19.269,69	0,00
25110605	Administração local	631.470,30	553.829,89	77.640,41	0,00
2511060501	Continente	631.470,30	553.829,89	77.640,41	0,00

CI REGIÃO DE AVEIRO

Mês de Dezembro

Ano: 2011

Conta	Designação	Mov. Débito	Mov. Crédito	Saldo Débito	Saldo Crédito
251106050101	Quotas	333.958,00	266.345,00	67.613,00	0,00
251106050102	Comparticipação camarária	120.218,30	110.190,89	10.027,41	0,00
251106050103	FEF	177.294,00	177.294,00	0,00	0,00
251107	Venda de bens e serviços correntes	2.743,81	2.743,81	0,00	0,00
25110701	Venda de bens	2.743,81	2.743,81	0,00	0,00
2511070102	Livros e documentação técnica	516,81	516,81	0,00	0,00
2511070108	Mercadorias	2.227,00	2.227,00	0,00	0,00
251107010801	Electricidade e água	2.227,00	2.227,00	0,00	0,00
251108	Outras receitas correntes	5.884,84	5.884,84	0,00	0,00
25110801	Outras	5.884,84	5.884,84	0,00	0,00
2511080199	Outras	5.884,84	5.884,84	0,00	0,00
251108019999	Diversas	5.884,84	5.884,84	0,00	0,00
251110	Transferências de capital	3.239.053,74	1.426.427,74	1.812.626,00	0,00
25111003	Administração central	768.185,30	768.185,30	0,00	0,00
2511100307	Estado-Particip.comunitária project.co-financiados	768.185,30	768.185,30	0,00	0,00
25111005	Administração local	2.470.868,44	658.242,44	1.812.626,00	0,00
2511100501	Continente	2.470.868,44	658.242,44	1.812.626,00	0,00
2512	Devedores pela execução do orçamentos findos	5.507.423,81	4.539.914,96	967.508,85	0,00
251206	Transferências correntes	197.812,41	150.698,72	47.113,69	0,00
25120603	Administração central	60.297,05	36.976,80	23.320,25	0,00
2512060306	Estado-Particip.comunit.projectos co-financiados	60.297,05	36.976,80	23.320,25	0,00
25120605	Administração local	137.515,36	113.721,92	23.793,44	0,00
2512060501	Continente	137.515,36	113.721,92	23.793,44	0,00
251206050101	Quotas	59.419,52	41.165,15	18.254,37	0,00
251206050102	Comparticipação camarária	78.095,84	72.556,77	5.539,07	0,00
251210	Transferências de capital	5.309.611,40	4.389.216,24	920.395,16	0,00
25121005	Administração local	5.309.611,40	4.389.216,24	920.395,16	0,00
2512100501	Continente	5.309.611,40	4.389.216,24	920.395,16	0,00
2519	Reflexão de devedores pela execução do orçamento	7.022.093,14	9.899.138,09	0,00	2.877.044,95
252	Credores pela execução do orçamento	8.745.105,28	8.745.105,28	0,00	0,00
2521	Orçamento do exercício	3.983.533,54	4.201.946,12	0,00	218.412,58
252101	Administração Autárquica	3.983.533,54	4.201.946,12	0,00	218.412,58
25210103	ORGÃOS DA ASSOCIAÇÃO	3.983.533,54	4.201.946,12	0,00	218.412,58
2521010301	Despesas com o pessoal	345.913,53	350.780,09	0,00	4.866,56
252101030101	Remunerações certas e permanentes	281.125,60	281.125,60	0,00	0,00
25210103010103	Pessoal dos quadros-Regime de função pública	39.389,84	39.389,84	0,00	0,00
2521010301010301	Pessoal em funções	39.389,84	39.389,84	0,00	0,00
25210103010104	Pessoal quadros-Regime contrato individ. trabalho	53.370,52	53.370,52	0,00	0,00
2521010301010401	Pessoal em funções	53.370,52	53.370,52	0,00	0,00
25210103010106	Pessoal contratado a termo	131.732,54	131.732,54	0,00	0,00
2521010301010601	Pessoal em funções	131.732,54	131.732,54	0,00	0,00
25210103010107	Pessoal em regime de tarefa ou avença	5.447,09	5.447,09	0,00	0,00
25210103010113	Subsidio de refeição	13.890,31	13.890,31	0,00	0,00
25210103010114	Subsídio de férias e de Natal	36.213,97	36.213,97	0,00	0,00
25210103010115	Remunerações por doença e maternidade/paternidade	1.081,33	1.081,33	0,00	0,00
252101030102	Abonos variáveis ou eventuais	9.578,90	9.578,90	0,00	0,00
25210103010204	Ajudas de custo	3.107,46	3.107,46	0,00	0,00
25210103010213	Outros suplementos e prémios	6.471,44	6.471,44	0,00	0,00
2521010301021302	Outros	6.471,44	6.471,44	0,00	0,00
252101030103	Segurança social	55.209,03	60.075,59	0,00	4.866,56
25210103010305	Contribuições para a segurança social	52.600,21	57.466,77	0,00	4.866,56

CI REGIÃO DE AVEIRO

Mês de Dezembro

Ano: 2011

Conta	Designação	Mov. Débito	Mov. Crédito	Saldo Débito	Saldo Crédito
2521010301030501	Assistência na doença funcionários públicos (ADSE)	235,14	1.464,39	0,00	1.229,25
2521010301030502	Seg. soc. pes. reg. cont. trab. funç. púb. (RCTFP)	52.365,07	56.002,38	0,00	3.637,31
2521010301030502	Caixa Geral de Aposentações	7.084,53	7.529,38	0,00	444,85
2521010301030502	Segurança Social - Regime Geral	45.280,54	48.473,00	0,00	3.192,46
25210103010309	Seguros	2.608,82	2.608,82	0,00	0,00
2521010301030901	Seguros acidentes trabalho doenças profissionais	2.608,82	2.608,82	0,00	0,00
2521010302	Aquisição de bens e serviços	327.502,28	329.951,65	0,00	2.449,37
252101030201	Aquisição de bens	3.324,72	3.324,72	0,00	0,00
25210103020102	Combustíveis e lubrificantes	718,32	718,32	0,00	0,00
2521010302010202	Gasóleo	718,32	718,32	0,00	0,00
25210103020104	Limpeza e higiene	251,88	251,88	0,00	0,00
25210103020108	Material de escritório	1.849,10	1.849,10	0,00	0,00
25210103020115	Prémios, condecorações e ofertas	65,00	65,00	0,00	0,00
25210103020117	Ferramentas e utensílios	12,57	12,57	0,00	0,00
25210103020118	Livros e documentação técnica	99,00	99,00	0,00	0,00
25210103020121	Outros bens	328,85	328,85	0,00	0,00
252101030202	Aquisição de serviços	324.177,56	326.626,93	0,00	2.449,37
25210103020201	Encargos das instalações	7.702,30	9.439,07	0,00	1.736,77
25210103020202	Limpeza e higiene	2.728,73	3.306,83	0,00	578,10
25210103020203	Conservação de bens	2.143,58	2.143,58	0,00	0,00
25210103020209	Comunicações	5.554,52	5.640,54	0,00	86,02
25210103020212	Seguros	2.181,37	2.188,30	0,00	6,93
25210103020213	Deslocações e estadas	5.614,62	5.656,17	0,00	41,55
25210103020214	Estudos, pareceres, projectos e consultadoria	168.634,82	168.634,82	0,00	0,00
2521010302021401	Formação	154.797,32	154.797,32	0,00	0,00
2521010302021405	Eficiência Hídrica de Edifícios e Espaços Públicos	13.837,50	13.837,50	0,00	0,00
25210103020215	Formação	487,00	487,00	0,00	0,00
25210103020216	Seminários, exposições e similares	22.850,48	22.850,48	0,00	0,00
25210103020217	Publicidade	99.184,71	99.184,71	0,00	0,00
25210103020219	Assistência técnica	3.366,89	3.366,89	0,00	0,00
25210103020220	Outros trabalhos especializados	1.578,22	1.578,22	0,00	0,00
25210103020225	Outros serviços	2.150,32	2.150,32	0,00	0,00
2521010304	Transferências correntes	32.958,64	34.393,80	0,00	1.435,16
252101030403	Administração central	0,00	1.435,16	0,00	1.435,16
25210103040305	Serviços e fundos autónomos	0,00	1.435,16	0,00	1.435,16
252101030407	Instituições sem fins lucrativos	32.958,64	32.958,64	0,00	0,00
25210103040701	Instituições sem fins lucrativos	32.958,64	32.958,64	0,00	0,00
2521010306	Outras despesas correntes	208,72	208,72	0,00	0,00
252101030602	Diversas	208,72	208,72	0,00	0,00
25210103060203	Outras	208,72	208,72	0,00	0,00
2521010306020302	IVA pago	195,28	195,28	0,00	0,00
2521010306020304	Serviços bancários	13,25	13,25	0,00	0,00
2521010306020305	Outras	0,19	0,19	0,00	0,00
2521010307	Aquisição de bens de capital	18.602,02	18.602,02	0,00	0,00
252101030701	Investimentos	18.602,02	18.602,02	0,00	0,00
25210103070107	Equipamento de informática	10.083,54	10.083,54	0,00	0,00
25210103070108	Software informático	2.380,78	2.380,78	0,00	0,00
25210103070113	Investimentos incorpóreos	6.137,70	6.137,70	0,00	0,00
2521010307011303	SIGRIA	6.137,70	6.137,70	0,00	0,00
2521010308	Transferências de capital	514.121,08	723.782,57	0,00	209.661,49
252101030805	Administração local	514.121,08	723.782,57	0,00	209.661,49

CI REGIÃO DE AVEIRO

Mês de Dezembro

Ano: 2011

Conta	Designação	Mov. Débito	Mov. Crédito	Saldo Débito	Saldo Crédito
25210103080501	Continente	514.121,08	723.782,57	0,00	209.661,49
2521010308050101	Municípios	514.121,08	723.782,57	0,00	209.661,49
2521010309	Activos financeiros	2.744.227,27	2.744.227,27	0,00	0,00
252101030907	Acções e outras participações	2.744.227,27	2.744.227,27	0,00	0,00
25210103090702	Socied.e quase socied.não financeiras-Públicas	2.744.227,27	2.744.227,27	0,00	0,00
2522	Orçamento de exercícios findos	279.812,81	279.812,81	0,00	0,00
252201	Administração Autárquica	279.812,81	279.812,81	0,00	0,00
25220103	ORGÃOS DA ASSOCIAÇÃO	279.812,81	279.812,81	0,00	0,00
2522010302	Aquisição de bens e serviços	7.058,68	7.058,68	0,00	0,00
252201030202	Aquisição de serviços	7.058,68	7.058,68	0,00	0,00
25220103020201	Encargos das instalações	1.316,70	1.316,70	0,00	0,00
25220103020203	Conservação de bens	78,65	78,65	0,00	0,00
25220103020209	Comunicações	91,86	91,86	0,00	0,00
25220103020214	Estudos, pareceres, projectos e consultadoria	4.966,47	4.966,47	0,00	0,00
2522010302021401	Formação	4.966,47	4.966,47	0,00	0,00
25220103020215	Formação	605,00	605,00	0,00	0,00
2522010304	Transferências correntes	249,40	249,40	0,00	0,00
252201030407	Instituições sem fins lucrativos	249,40	249,40	0,00	0,00
25220103040701	Instituições sem fins lucrativos	249,40	249,40	0,00	0,00
2522010308	Transferências de capital	272.504,73	272.504,73	0,00	0,00
252201030805	Administração local	272.504,73	272.504,73	0,00	0,00
25220103080501	Continente	272.504,73	272.504,73	0,00	0,00
2522010308050101	Municípios	272.504,73	272.504,73	0,00	0,00
2529	Reflexão de credores pela execução do orçamento	4.481.758,93	4.263.346,35	218.412,58	0,00
26	Outros devedores e credores	16.939.718,49	22.648.592,28	0,00	5.708.873,79
261	Fornecedores de imobilizado	18.602,02	18.602,02	0,00	0,00
2611	Fornecedores de imobilizado, c/c	18.602,02	18.602,02	0,00	0,00
26111	Fornecedores imobilizado - Mercado Nacional	18.602,02	18.602,02	0,00	0,00
26111000271	NOVAGEO	6.137,70	6.137,70	0,00	0,00
26111000421	CIL - CENTRO DE INFORMÁTICA, S.A.	11.387,34	11.387,34	0,00	0,00
26111000606	RIS2048 - Sistemas Informáticos e Comunicações.Lda	1.076,98	1.076,98	0,00	0,00
262	Pessoal	286.637,92	286.637,92	0,00	0,00
2621	Remunerações a pagar membros órgãos autárquicos	8.700,57	8.700,57	0,00	0,00
26211	Rem. membros órgãos autárq.-Senhas presença/Aj.Cus	8.700,57	8.700,57	0,00	0,00
2622	Remunerações a pagar ao pessoal	277.937,35	277.937,35	0,00	0,00
26221	Pessoal do Quadro	76.419,67	76.419,67	0,00	0,00
26222	Pessoal em qualquer outra situação	164.651,43	164.651,43	0,00	0,00
262222	Outras Situações	164.651,43	164.651,43	0,00	0,00
26223	Pessoal com contrato por tempo Indeterminado	36.866,25	36.866,25	0,00	0,00
263	Sindicatos	51,00	51,00	0,00	0,00
263201	S.T.A.L. (OT)	51,00	51,00	0,00	0,00
264	Administração autárquica	528.889,51	427.455,66	101.433,85	0,00
2642	Municípios	528.889,51	427.455,66	101.433,85	0,00
2642000006	MUNICÍPIO DE OVAR	55.012,33	55.012,33	0,00	0,00
2642000011	MUNICÍPIO DE OLIVEIRA DO BAIRRO	23.574,13	23.159,00	415,13	0,00
2642000016	MUNICÍPIO DE ÁGUEDA	51.906,63	51.906,63	0,00	0,00
2642000017	MUNICÍPIO DE ÍLHAVO	41.597,98	41.182,85	415,13	0,00
2642000018	MUNICÍPIO DA MURTOSA	77.993,41	77.578,28	415,13	0,00
2642000022	MUNICÍPIO DE ESTARREJA	25.152,00	25.152,00	0,00	0,00
2642000025	MUNICÍPIO DE ALBERGARIA-A-VELHA	25.731,13	25.731,13	0,00	0,00
2642000027	MUNICÍPIO DE VAGOS	25.176,63	21.640,00	3.536,63	0,00

CI REGIÃO DE AVEIRO

Mês de Dezembro

Ano: 2011

Conta	Designação	Mov. Débito	Mov. Crédito	Saldo Débito	Saldo Crédito
2642000111	MUNICÍPIO DE SEVER DO VOUGA	18.677,13	18.262,00	415,13	0,00
2642000121	MUNICÍPIO DE AVEIRO	138.197,43	42.375,86	95.821,57	0,00
2642000174	MUNICÍPIO DE ESTARREJA	4.415,13	4.000,00	415,13	0,00
2642000427	MUNICÍPIO DE ANADIA	41.455,58	41.455,58	0,00	0,00
268	Devedores e credores diversos	16.105.538,04	21.915.845,68	0,00	5.810.307,64
2681	Devedores de Rendimentos de Propriedade	1.265,36	1.265,36	0,00	0,00
26811	Juros de Depósitos à Ordem	1.265,36	1.265,36	0,00	0,00
26811000005	CGD-CAIXA GERAL DE DEPÓSITOS	1.265,36	1.265,36	0,00	0,00
2682	Devedores de transferências para autarquias locais	9.678.964,36	6.903.353,26	2.775.611,10	0,00
26821	Estado	179.521,00	179.521,00	0,00	0,00
26821000004	DGAL - Direcção-Geral das Autarquias Locais	177.294,00	177.294,00	0,00	0,00
26821000439	ARH - Administração da Região Hidrográfica do Cent	2.227,00	2.227,00	0,00	0,00
26822	Município	8.159.305,99	5.426.284,83	2.733.021,16	0,00
26822000006	MUNICÍPIO DE OVAR	881.129,56	881.129,56	0,00	0,00
26822000011	MUNICÍPIO DE OLIVEIRA DO BAIRRO	444.972,17	308.200,83	136.771,34	0,00
26822000016	MUNICÍPIO DE ÁGUEDA	383.300,33	286.594,00	96.706,33	0,00
26822000017	MUNICÍPIO DE ÍLHAVO	940.569,99	751.942,66	188.627,33	0,00
26822000018	MUNICÍPIO DA MURTOSA	646.196,39	467.123,89	179.072,50	0,00
26822000022	MUNICÍPIO DE ESTARREJA	936.758,67	936.758,67	0,00	0,00
26822000025	MUNICÍPIO DE ALBERGARIA-A-VELHA	24.106,66	24.106,66	0,00	0,00
26822000027	MUNICÍPIO DE VAGOS	829.048,01	360.776,17	468.271,84	0,00
26822000111	MUNICÍPIO DE SEVER DO VOUGA	23.090,12	11.545,06	11.545,06	0,00
26822000121	MUNICÍPIO DE AVEIRO	2.318.401,43	1.082.083,33	1.236.318,10	0,00
26822000174	MUNICÍPIO DE ESTARREJA	731.732,66	316.024,00	415.708,66	0,00
26823	Dev. Div. - Fundos comunitários	1.340.137,37	1.297.547,43	42.589,94	0,00
2682302	Fundos Comunitários - Formação	300.077,44	300.077,44	0,00	0,00
2682302000419	QREN - POPH - Programa Operacional Potencial Humar	300.077,44	300.077,44	0,00	0,00
2682303	Fundos Comunitários - Operação +Maria 2008-2009	726.361,22	726.361,22	0,00	0,00
2682303000537	IFDR-INSTITUTO FINANCEIRO PARA O DESENVOLVII	726.361,22	726.361,22	0,00	0,00
2682305	Fundos Comunitários - Contratualização	113.957,75	84.445,43	29.512,32	0,00
2682305000537	IFDR-INSTITUTO FINANCEIRO PARA O DESENVOLVII	113.957,75	84.445,43	29.512,32	0,00
2682306	Fundos Comunitários - Eficiência Hídrica	88.338,86	75.261,24	13.077,62	0,00
2682306000537	IFDR-INSTITUTO FINANCEIRO PARA O DESENVOLVII	88.338,86	75.261,24	13.077,62	0,00
2682307	Fundos Comunitários - GAC-RA	111.402,10	111.402,10	0,00	0,00
2682307000642	IFAP-Instituto de Financiamento da Agricultura e P	111.402,10	111.402,10	0,00	0,00
2684	Credores de transferências das autarquias locais	890.426,35	1.101.523,00	0,00	211.096,65
26841	Cred. Div. - Estado	0,54	1.435,70	0,00	1.435,16
26841000101	DIRECÇÃO-GERAL DO TESOURO	0,54	0,54	0,00	0,00
2684101	Cred. p/ Atribuição transf. Estado - Efic. Hídrica	0,00	1.435,16	0,00	1.435,16
2684101000190	UNIVERSIDADE DE AVEIRO	0,00	1.435,16	0,00	1.435,16
26842	Cred. Div. - Municípios	786.625,81	996.287,30	0,00	209.661,49
2684202	Cred. p/ Atribuição transf. - Operação +Maria	748.811,15	943.966,92	0,00	195.155,77
2684202000006	MUNICÍPIO DE OVAR	74.247,55	97.886,87	0,00	23.639,32
2684202000011	MUNICÍPIO DE OLIVEIRA DO BAIRRO	72.913,81	92.982,06	0,00	20.068,25
2684202000016	MUNICÍPIO DE ÁGUEDA	62.862,50	82.613,17	0,00	19.750,67
2684202000017	MUNICÍPIO DE ÍLHAVO	48.617,61	53.020,38	0,00	4.402,77
2684202000018	MUNICÍPIO DA MURTOSA	51.861,79	65.249,03	0,00	13.387,24
2684202000024	MUNICÍPIO DE MIRA	51.592,25	71.419,32	0,00	19.827,07
2684202000025	MUNICÍPIO DE ALBERGARIA-A-VELHA	79.029,40	101.280,86	0,00	22.251,46
2684202000027	MUNICÍPIO DE VAGOS	50.625,03	56.774,48	0,00	6.149,45
2684202000111	MUNICÍPIO DE SEVER DO VOUGA	58.037,92	74.424,43	0,00	16.386,51

CI REGIÃO DE AVEIRO

Mês de Dezembro

Ano: 2011

Conta	Designação	Mov. Débito	Mov. Crédito	Saldo Débito	Saldo Crédito
2684202000121	MUNICÍPIO DE AVEIRO	45.051,66	68.213,61	0,00	23.161,95
2684202000174	MUNICÍPIO DE ESTARREJA	75.338,09	87.258,15	0,00	11.920,06
2684202000427	MUNICÍPIO DE ANADIA	78.633,54	92.844,56	0,00	14.211,02
2684204	Cred. p/ Atribuição transf. - Eficiência Hídrica	37.814,66	52.320,38	0,00	14.505,72
2684204000006	MUNICÍPIO DE OVAR	5.773,89	5.773,89	0,00	0,00
2684204000011	MUNICÍPIO DE OLIVEIRA DO BAIRRO	2.863,28	5.773,89	0,00	2.910,61
2684204000016	MUNICÍPIO DE ÁGUEDA	2.863,28	5.773,89	0,00	2.910,61
2684204000017	MUNICÍPIO DE ÍLHAVO	2.863,28	5.773,89	0,00	2.910,61
2684204000018	MUNICÍPIO DA MURTOSA	6.034,90	6.034,90	0,00	0,00
2684204000025	MUNICÍPIO DE ALBERGARIA-A-VELHA	3.459,67	3.459,67	0,00	0,00
2684204000027	MUNICÍPIO DE VAGOS	2.863,28	2.863,28	0,00	0,00
2684204000111	MUNICÍPIO DE SEVER DO VOUGA	7.874,73	7.874,73	0,00	0,00
2684204000121	MUNICÍPIO DE AVEIRO	0,00	5.773,89	0,00	5.773,89
2684204000174	MUNICÍPIO DE ESTARREJA	3.218,35	3.218,35	0,00	0,00
26843	Cred. Div - Associações Privadas	103.800,00	103.800,00	0,00	0,00
26843000088	AAUAv - ASSOCIAÇÃO ACADÉMICA DA UNIVERSIDAL	1.750,00	1.750,00	0,00	0,00
26843000672	Grecas	3.500,00	3.500,00	0,00	0,00
26843000673	Sharpie Club Portugal	1.000,00	1.000,00	0,00	0,00
26843000674	d' Orfeu - Associação Cultural	4.500,00	4.500,00	0,00	0,00
26843000675	Grupo Folclórico "Os Fogueteiros de Arada"	4.000,00	4.000,00	0,00	0,00
26843000676	Associação Desportiva da Taboeira	4.000,00	4.000,00	0,00	0,00
26843000677	Associação Tradicional do Carnaval de Cedrim	2.625,00	2.625,00	0,00	0,00
26843000678	Vouga Sport Clube	2.625,00	2.625,00	0,00	0,00
26843000679	Rancho Folclórico "Os Camponeses da Beira Ria"	1.500,00	1.500,00	0,00	0,00
26843000680	Destac-Associação para o Desenv. Centro Urbano de	4.500,00	4.500,00	0,00	0,00
26843000683	ABIMOTA	73.800,00	73.800,00	0,00	0,00
2688	Outros devedores diversos	6.042,86	6.042,86	0,00	0,00
26881	ODD - Diversos	6.042,86	6.042,86	0,00	0,00
26881000513	POLIS LITORAL - Ria de Aveiro	5.000,00	5.000,00	0,00	0,00
26881000691	Universidade do Porto - Faculdade de Engenharia	516,81	516,81	0,00	0,00
26881000698	FARNET Support Unit	526,05	526,05	0,00	0,00
2689	Outros credores diversos	5.528.839,11	13.903.661,20	0,00	8.374.822,09
26891	OCD - Associações	800,00	800,00	0,00	0,00
26891000528	ACF BAIXO VOUGA-Associação para a Certificação Flo	800,00	800,00	0,00	0,00
26894	OCD - Prestação de serviços	37.176,53	37.218,08	0,00	41,55
26894000083	MANUEL DA ROCHA GALANTE	4.066,58	4.066,58	0,00	0,00
26894000122	CARLOS MANUEL SOARES DA CONCEIÇÃO	1.549,80	1.549,80	0,00	0,00
26894000187	MARCELO CAETANO MARTINS DELGADO	3.107,21	3.107,21	0,00	0,00
26894000220	MANUEL AUGUSTO VIDAL MAIA DO MIGUEL	630,00	630,00	0,00	0,00
26894000267	ANA CLÁUDIA GUEDES DE ALMEIDA	5.770,68	5.770,68	0,00	0,00
26894000294	VITOR MANUEL ALBUQUERQUE NABAIS	727,84	727,84	0,00	0,00
26894000302	CELESTE PEREIRA DIAS CARDOSO	4.856,84	4.856,84	0,00	0,00
26894000350	ANA ISABEL SANTOS	1.325,34	1.325,34	0,00	0,00
26894000403	CLÁUDIA DELL'ANTONIA CORTE-REAL LUCENA	2.140,62	2.140,62	0,00	0,00
26894000643	Ricardo Portela	2.244,86	2.286,41	0,00	41,55
26894000644	Carla Isabel Ferreira Matos Duarte Acúrcio	946,57	946,57	0,00	0,00
26894000653	Antonio Heleno Martins Canas	878,22	878,22	0,00	0,00
26894000668	Pedro Filipe Ventura dos Anjos Corado	4.374,16	4.374,16	0,00	0,00
26894000681	Margarida Cristina Malveiro Segurado	3.166,66	3.166,66	0,00	0,00
26894000685	Nuno Miguel Teixeira Pinto da Silva Pereira	1.391,15	1.391,15	0,00	0,00
26896	OCD - Quotizações / Participações	5.490.862,58	13.865.643,12	0,00	8.374.780,54

CI REGIÃO DE AVEIRO

Mês de Dezembro

Ano: 2011

Conta	Designação	Mov. Débito	Mov. Crédito	Saldo Débito	Saldo Crédito
26896000007	IDAD	249,40	249,40	0,00	0,00
26896000513	POLIS LITORAL - Ria de Aveiro	5.488.454,54	13.469.485,08	0,00	7.981.030,54
26896000540	Comunidade Portuária de Aveiro	1.200,00	1.200,00	0,00	0,00
26896000633	PCI Parque de Ciência e Inovação, S.A.	0,00	393.750,00	0,00	393.750,00
26896000669	Oceano XXI – Associação para o Conhecimento e Econ	958,64	958,64	0,00	0,00
27	Acréscimos e diferimentos	8.430.225,64	17.022.941,56	0,00	8.592.715,92
271	Acréscimos de proveitos	363.075,16	269.006,10	94.069,06	0,00
2711	Ac. Prov. - Juros a receber	76,49	0,00	76,49	0,00
2715	Ac. Prov-Estado-Partic.comunit. project.co-financ	349.586,73	268.982,85	80.603,88	0,00
27153	Ac. Prov-Projecto Formação Formadores/Form. Acção	110.245,89	110.245,89	0,00	0,00
27154	Ac. Prov-Projecto Operação +Maria	54.898,60	54.898,60	0,00	0,00
27155	Ac. Prov. Projecto - GAC RA	63.173,11	54.067,51	9.105,60	0,00
27156	Ac. Prov. Projecto - Eficiência Hídrica	14.219,53	7.177,40	7.042,13	0,00
27157	Ac. Prov. Projecto - Assistência Técnica	101.540,22	42.593,45	58.946,77	0,00
27158	Ac. Prov. Projecto - RUCI	5.509,38	0,00	5.509,38	0,00
2716	Ac. Prov-Compartic. Projecto - Municípios	13.411,94	23,25	13.388,69	0,00
27162	Ac. Prov. Compartic. Prop. Projecto - GAC RA	13.388,69	0,00	13.388,69	0,00
27164	Ac. Prov. Compartic. Prop- - Eficiência Hídrica	23,25	23,25	0,00	0,00
272	Custos diferidos	2.749.231,72	2.745.339,40	3.892,32	0,00
2721	Assinaturas anuais de jornais	77,06	37,50	39,56	0,00
2729	Outros custos diferidos	2.749.154,66	2.745.301,90	3.852,76	0,00
27291	OCD - Seguros diferidos	3.344,12	996,83	2.347,29	0,00
27299	OCD - Diversos	2.745.810,54	2.744.305,07	1.505,47	0,00
273	Acréscimos de custos	779.454,11	807.725,29	0,00	28.271,18
2732	Remunerações a liquidar	45.731,76	73.675,14	0,00	27.943,38
27321	Sub. férias + férias	38.227,94	61.401,86	0,00	23.173,92
27322	Encargos c/ fêria e sub. férias	7.503,82	12.273,28	0,00	4.769,46
2739	Outros acréscimos de custos	733.722,35	734.050,15	0,00	327,80
27391	Transferências - Projectos	725.217,75	725.217,75	0,00	0,00
2739105	Operação +Maria -Transferência p/ Câmaras	671.462,19	671.462,19	0,00	0,00
2739107	Eficiência Hídrica -Transferência p/ Câmaras	53.755,56	53.755,56	0,00	0,00
27399	Diversos	8.504,60	8.832,40	0,00	327,80
274	Proveitos diferidos	4.538.464,65	13.200.870,77	0,00	8.662.406,12
2745	Subsídios para investimentos	4.538.464,65	13.200.786,92	0,00	8.662.322,27
27451	Administrações Públicas	3.100.738,67	11.539.801,80	0,00	8.439.063,13
274512	Administração Autárquica	3.100.738,67	11.539.801,80	0,00	8.439.063,13
2745121	Transferências das CM - CSoc.POLIS Litoral Ria Av	3.100.738,67	11.539.801,80	0,00	8.439.063,13
27453	Entidades Financiadoras	1.437.725,98	1.660.985,12	0,00	223.259,14
274531	FEDER	993.734,54	1.215.172,96	0,00	221.438,42
27453105	Operação +Maria	759.850,94	777.889,10	0,00	18.038,16
27453106	Contratualização - Assistência Técnica	99.912,78	189.233,17	0,00	89.320,39
274531061	Contratualização - Assist. Técnica - Adiantamento	0,00	78.752,04	0,00	78.752,04
274531062	Contratualização - Assist. Técnica - Ped. Reembols	99.912,78	110.481,13	0,00	10.568,35
27453107	ECTRI	45.631,96	159.711,83	0,00	114.079,87
27453108	Eficiência Hídrica - POVT - FEDER	88.338,86	88.338,86	0,00	0,00
274532	FSE	332.589,34	333.550,55	0,00	961,21
27453201	Formação Acção - POPH	121.942,46	121.942,46	0,00	0,00
27453202	Formação POPH 2010/2011	210.646,88	211.608,09	0,00	961,21
274536	FEP - Fundo Europeu das Pescas	111.402,10	112.261,61	0,00	859,51
27453601	IFAP - GAC-RA	111.402,10	112.261,61	0,00	859,51
2749	Outros proveitos diferidos	0,00	83,85	0,00	83,85

CI REGIÃO DE AVEIRO

Mês de Dezembro

Ano: 2011

Conta	Designação	Mov. Débito	Mov. Crédito	Saldo Débito	Saldo Crédito
27499	OPD - Diversos	0,00	83,85	0,00	83,85
Totais :		51.404.238,84	65.718.606,36	6.070.463,86	20.384.831,38
41	Investimentos financeiros	14.070.500,00	0,00	14.070.500,00	0,00
411	Partes de capital	14.070.500,00	0,00	14.070.500,00	0,00
4114	Socied. e quase sociedad. não financeiras-Públicas	14.070.500,00	0,00	14.070.500,00	0,00
4114101	Polis Litoral Ria de Aveiro, S.A.	13.508.000,00	0,00	13.508.000,00	0,00
4114201	PCI - Parque de Ciência e Inovação, S.A.	562.500,00	0,00	562.500,00	0,00
42	Imobilizações corpóreas	2.337.888,07	0,00	2.337.888,07	0,00
422	Edifícios e outras construções	642.432,13	0,00	642.432,13	0,00
4221	Edifícios	152.818,90	0,00	152.818,90	0,00
42211	Sede da CIM Reg. Aveiro	152.818,90	0,00	152.818,90	0,00
4222	Outras construções	489.613,23	0,00	489.613,23	0,00
422201	ECTRI	489.613,23	0,00	489.613,23	0,00
423	Equipamento básico	971.436,28	0,00	971.436,28	0,00
42301	ECTRI - Equipamento metalomecânico	951.451,04	0,00	951.451,04	0,00
42302	ECTRI - Equipamento de Laboratório	19.985,24	0,00	19.985,24	0,00
424	Equipamento transporte	338.566,47	0,00	338.566,47	0,00
4241	Automóveis Ligeiros	338.566,47	0,00	338.566,47	0,00
424101	Viatura Hyundai	32.370,19	0,00	32.370,19	0,00
424102	Viatura Rover	3.250,00	0,00	3.250,00	0,00
424103	Viatura MAN 27-81-IG	151.473,14	0,00	151.473,14	0,00
424104	Viatura MAN 27-82-IG	151.473,14	0,00	151.473,14	0,00
425	Ferramentas e utensílios	281,00	0,00	281,00	0,00
42501	Ferramentas e utensílios - Geral	281,00	0,00	281,00	0,00
426	Equipamento administrativo	335.538,08	0,00	335.538,08	0,00
4261	Equipamento Informático Hardware	148.962,13	0,00	148.962,13	0,00
426101	Eq. Inform. Hardware - Geral	25.264,50	0,00	25.264,50	0,00
426102	Eq. Inform. Hardware - Operação +Maria	24.889,63	0,00	24.889,63	0,00
426103	Eq. Inform. Hardware - SIGRia	79.949,21	0,00	79.949,21	0,00
426104	Eq. Inform. Hardware - Assistência Técnica	10.436,76	0,00	10.436,76	0,00
426105	Eq. Inform. Hardware - GAC	3.438,07	0,00	3.438,07	0,00
426106	Eq. Inform. Hardware - RUCI	4.983,96	0,00	4.983,96	0,00
4262	Equipamento Informático Software/Ria On Line	97.540,44	0,00	97.540,44	0,00
426201	Eq. Inform. Software - Geral	4.694,07	0,00	4.694,07	0,00
426202	Eq. Inform. Software - Operação +Maria	10.309,72	0,00	10.309,72	0,00
426203	Eq. Inform. Software - SIGRia	69.878,16	0,00	69.878,16	0,00
426204	Eq. Inform. Software - Assist. Técnica	8.828,11	0,00	8.828,11	0,00
426205	Eq. Inform. Software - GAC	916,07	0,00	916,07	0,00
426206	Eq. Inform. Software - RUCI	2.914,31	0,00	2.914,31	0,00
4263	Equipamento de telecomunicações	6.456,15	0,00	6.456,15	0,00
426301	Eq. de telecomunicações - Geral	6.456,15	0,00	6.456,15	0,00
4264	Equipamento, material de escritório e reprografia	64.259,09	0,00	64.259,09	0,00
42641	Mobiliário	51.222,73	0,00	51.222,73	0,00
4264101	Mobiliário - Geral	42.708,17	0,00	42.708,17	0,00
4264103	ECTRI - Mobiliário	8.199,60	0,00	8.199,60	0,00
4264104	Mobiliário - Assistência Técnica	314,96	0,00	314,96	0,00
42642	Máquinas de escritório	57,00	0,00	57,00	0,00
4264201	Máquinas de escritório - Geral	57,00	0,00	57,00	0,00
42643	Equipamento de Reprografia	12.979,36	0,00	12.979,36	0,00
4264301	Equipamento de Reprografia - Geral	1.979,36	0,00	1.979,36	0,00
4264302	Equipamento de Reprografia - Assistência Técnica	11.000,00	0,00	11.000,00	0,00

CI REGIÃO DE AVEIRO

Mês de Dezembro

Ano: 2011

Conta	Designação	Mov. Débito	Mov. Crédito	Saldo Débito	Saldo Crédito
4266	Equipamento de conforto e higiene	1.121,89	0,00	1.121,89	0,00
42662	Equipamento de ar condicionado e de aquecimento	1.121,89	0,00	1.121,89	0,00
4266201	Eq. de ar condicionado e de aquecimento - Geral	1.121,89	0,00	1.121,89	0,00
4269	Outro Eq. Administrativo	17.198,38	0,00	17.198,38	0,00
426901	Outro Eq. Administrativo - Geral	17.198,38	0,00	17.198,38	0,00
429	Outras imobilizações corpóreas	49.634,11	0,00	49.634,11	0,00
4291	Outras imobilizações corpóreas - Sites	48.921,03	0,00	48.921,03	0,00
429101	OIC - Sites PAD	28.853,17	0,00	28.853,17	0,00
429102	OIC - Portal CIM - Op. +Maria	20.067,86	0,00	20.067,86	0,00
4299	Outras imobilizações corpóreas - Diversos	713,08	0,00	713,08	0,00
42991	Outras imobilizações corpóreas - Geral	713,08	0,00	713,08	0,00
4299101	Extintores	334,83	0,00	334,83	0,00
4299102	Material sinalectica	378,25	0,00	378,25	0,00
43	Imobilizações incorpóreas	523.833,04	0,00	523.833,04	0,00
432	Despesas de investigação e desenvolvimento	520.269,93	0,00	520.269,93	0,00
43201	SIG-Consultoria	23.291,87	0,00	23.291,87	0,00
43202	Unir@Ria (Plano Intermunicipal Ordena/ Ria Aveiro)	169.247,20	0,00	169.247,20	0,00
43203	Cartografia Digital	327.730,86	0,00	327.730,86	0,00
433	Propriedade industrial e outros direitos	3.563,11	0,00	3.563,11	0,00
43301	Logotipos	3.563,11	0,00	3.563,11	0,00
44	Imobilizações em curso	6.137,70	0,00	6.137,70	0,00
443	Imobilizações em curso imobilizações incorpóreas	6.137,70	0,00	6.137,70	0,00
44301	Cartografia Topográfica Oficial 10K	6.137,70	0,00	6.137,70	0,00
48	Amortizações acumuladas	0,00	2.616.561,69	0,00	2.616.561,69
482	De imobilizações corpóreas	0,00	2.093.161,73	0,00	2.093.161,73
4822	Edifícios e outras construções	0,00	455.737,47	0,00	455.737,47
48221	Edifícios	0,00	88.527,55	0,00	88.527,55
482211	Sede da CIM Reg. Aveiro	0,00	88.527,55	0,00	88.527,55
48222	Outras construções	0,00	367.209,92	0,00	367.209,92
4822201	ECTRI	0,00	367.209,92	0,00	367.209,92
4823	Equipamento básico	0,00	971.436,28	0,00	971.436,28
482301	ECTRI - Equipamento metalomecânico	0,00	951.451,04	0,00	951.451,04
482302	ECTRI - Equipamento de Laboratório	0,00	19.985,24	0,00	19.985,24
4824	Equipamento de transporte	0,00	338.566,47	0,00	338.566,47
48241	Automóveis Ligeiros	0,00	338.566,47	0,00	338.566,47
4824101	Viatura Hyundai	0,00	32.370,19	0,00	32.370,19
4824102	Viatura Rover	0,00	3.250,00	0,00	3.250,00
4824103	Viatura MAN 27-81-IG	0,00	151.473,14	0,00	151.473,14
4824104	Viatura MAN 27-82-IG	0,00	151.473,14	0,00	151.473,14
4825	Ferramentas e utensílios	0,00	105,39	0,00	105,39
482501	Ferramental e utensílios - Geral	0,00	105,39	0,00	105,39
4826	Equipamento administrativo	0,00	294.856,60	0,00	294.856,60
48261	Equipamento Informático Hardware	0,00	132.436,07	0,00	132.436,07
4826101	Eq. Inform. Hardware - Geral	0,00	25.264,50	0,00	25.264,50
4826102	Eq. Inform. Hardware - Operação +Maria	0,00	17.791,07	0,00	17.791,07
4826103	Eq. Inform. Hardware - SIGRia	0,00	79.949,21	0,00	79.949,21
4826104	Eq. Inform. Hardware - Assistência Técnica	0,00	5.606,73	0,00	5.606,73
4826105	Eq. Inform. Hardware - GAC	0,00	2.578,56	0,00	2.578,56
4826106	Eq. Inform. Hardware - RUCI	0,00	1.246,00	0,00	1.246,00
48262	Equipamento Informático Software/Ria On Line	0,00	92.200,40	0,00	92.200,40
4826201	Eq. Inform. Software - Geral	0,00	4.694,07	0,00	4.694,07

CI REGIÃO DE AVEIRO

Mês de Dezembro

Ano: 2011

Conta	Designação	Mov. Débito	Mov. Crédito	Saldo Débito	Saldo Crédito
4826202	Eq. Inform. Software - Operação +Maria	0,00	9.911,48	0,00	9.911,48
4826203	Eq. Inform. Software - SIGRIA	0,00	69.878,16	0,00	69.878,16
4826204	Eq. Inform. Software - Assist. Téc.	0,00	5.624,79	0,00	5.624,79
4826205	Eq. Inform. Software - GAC	0,00	916,07	0,00	916,07
4826206	Eq. Inform. Software - RUCI	0,00	1.175,83	0,00	1.175,83
48263	Equipamento de telecomunicações	0,00	4.330,53	0,00	4.330,53
4826301	Eq. de telecomunicações - Geral	0,00	4.330,53	0,00	4.330,53
48264	Equipamento, material de escritório e reprografia	0,00	47.569,33	0,00	47.569,33
482641	Mobiliário	0,00	39.724,72	0,00	39.724,72
48264101	Mobiliário - Geral	0,00	31.210,16	0,00	31.210,16
48264103	Mobiliário - Eq. Escritório ECTRI	0,00	8.199,60	0,00	8.199,60
48264104	Mobiliário - Assistência Técnica	0,00	314,96	0,00	314,96
482642	Máquinas de escritório	0,00	57,00	0,00	57,00
48264201	Máquinas de escritório - Geral	0,00	57,00	0,00	57,00
482643	Equipamento de Reprografia	0,00	7.787,61	0,00	7.787,61
48264301	Equipamento de Reprografia - Geral	0,00	1.187,61	0,00	1.187,61
48264302	Equipamento de Reprografia - Assistência Técnica	0,00	6.600,00	0,00	6.600,00
48266	Equipamento de conforto e higiene	0,00	1.121,89	0,00	1.121,89
482662	Equipamento de ar condicionado e de aquecimento	0,00	1.121,89	0,00	1.121,89
48266201	Eq. de ar condicionado e de aquecimento - Geral	0,00	1.121,89	0,00	1.121,89
48269	Outro Eq. Administrativo	0,00	17.198,38	0,00	17.198,38
4826901	Outro Eq. Administrativo - Geral	0,00	17.198,38	0,00	17.198,38
4829	Outras imobilizações corpóreas	0,00	32.459,52	0,00	32.459,52
48291	Out. imobilizações corpóreas - Sites	0,00	31.746,44	0,00	31.746,44
4829101	OIC - Sites PAD	0,00	26.729,48	0,00	26.729,48
4829102	OIC - Portal CIM - Op. +Maria	0,00	5.016,96	0,00	5.016,96
48299	Outras imobilizações corpóreas - Diversos	0,00	713,08	0,00	713,08
482991	Outras imobilizações corpóreas - Geral	0,00	713,08	0,00	713,08
48299101	Extintores	0,00	334,83	0,00	334,83
48299102	Material sinalectica	0,00	378,25	0,00	378,25
483	De imobilizações incorpóreas	0,00	523.399,96	0,00	523.399,96
4832	Despesas de investigação e de desenvolvimento	0,00	520.269,93	0,00	520.269,93
483201	SIG-Consultoria	0,00	23.291,87	0,00	23.291,87
483202	Unir@Ria (Plano Intermunicipal Ordena/ Ria Aveiro)	0,00	169.247,20	0,00	169.247,20
483203	Cartografia Digital	0,00	327.730,86	0,00	327.730,86
4833	Propriedade industrial e outros direitos	0,00	3.130,03	0,00	3.130,03
483301	Logotipos	0,00	3.130,03	0,00	3.130,03
Totais :		16.938.358,81	2.616.561,69	16.938.358,81	2.616.561,69
51	Património	0,00	462.647,28	0,00	462.647,28
57	Reservas	0,00	3.250,00	0,00	3.250,00
577	Reservas decorrentes da transferência de activos	0,00	3.250,00	0,00	3.250,00
59	Resultados transitados	119.461,61	41.055,94	78.405,67	0,00
591	Res. Transitados	119.461,61	41.055,94	78.405,67	0,00
59101	Exercício 2009	119.461,61	0,00	119.461,61	0,00
59102	Exercício 2010	0,00	41.055,94	0,00	41.055,94
Totais :		119.461,61	506.953,22	119.461,61	506.953,22
62	Fornecimentos e serviços externos	328.998,66	16,79	328.981,87	0,00
622	Fornecimentos e serviços	328.998,66	16,79	328.981,87	0,00
62211	Electricidade	8.823,04	0,00	8.823,04	0,00
6221101	Electricidade - Geral	7.587,38	0,00	7.587,38	0,00

CI REGIÃO DE AVEIRO

Mês de Dezembro

Ano: 2011

Conta	Designação	Mov. Débito	Mov. Crédito	Saldo Débito	Saldo Crédito
6221102	Electricidade - Assist. Técnica	1.235,66	0,00	1.235,66	0,00
62212	Combustíveis	718,32	0,00	718,32	0,00
622121	Gasóleo	718,32	0,00	718,32	0,00
6221211	Gasóleo - Geral	718,32	0,00	718,32	0,00
62213	Água	616,03	0,00	616,03	0,00
6221301	Água - Geral	551,69	0,00	551,69	0,00
6221302	Água - Assist. Técnica	64,34	0,00	64,34	0,00
62215	Ferramentas e utensílios de desgaste rápido	38,32	0,00	38,32	0,00
6221501	Ferramentas e utensílios de desgaste rápido -Geral	38,32	0,00	38,32	0,00
62216	Livros e documentação técnica	99,00	0,00	99,00	0,00
62217	Material de escritório	1.674,60	0,00	1.674,60	0,00
6221701	Material de escritório - Geral	1.083,09	0,00	1.083,09	0,00
6221702	Material de escritório - POPH	591,51	0,00	591,51	0,00
62218	Artigos para oferta	65,00	0,00	65,00	0,00
62219	Rendas e alugueres	184,50	0,00	184,50	0,00
6221902	Rendas e alugueres - POPH	184,50	0,00	184,50	0,00
62222	Comunicação	5.640,54	0,00	5.640,54	0,00
622221	Comunicação - Telefones	3.287,78	0,00	3.287,78	0,00
62222101	Comunicação - Telefones - Geral	2.260,37	0,00	2.260,37	0,00
62222102	Comunicação - Telefones - Assist. Técnica	1.027,41	0,00	1.027,41	0,00
622222	Comunicação - Telemóveis	155,60	0,00	155,60	0,00
62222201	Comunicação - Telemóveis - Geral	155,60	0,00	155,60	0,00
622223	Comunicação - Comun. Dados, Outras Lig.	729,03	0,00	729,03	0,00
62222301	Comunicação - Comun. Dados, Out.Lig.-Geral	504,35	0,00	504,35	0,00
62222302	Comunicação - Comun. Dados, Out.Lig.-Ass.Técnica	224,68	0,00	224,68	0,00
622224	Correios e Outros	1.468,13	0,00	1.468,13	0,00
62223	Seguros	1.823,37	16,79	1.806,58	0,00
62227	Deslocações e estadas	6.217,26	0,00	6.217,26	0,00
622271	Alojamento e refeições	3.893,06	0,00	3.893,06	0,00
6222711	Alojamento e refeições - Geral	62,82	0,00	62,82	0,00
6222712	Alojamento e refeições - POPH	855,00	0,00	855,00	0,00
6222713	Alojamento e refeições - GAC	78,00	0,00	78,00	0,00
6222719	Alojamento e refeições - Executivo	2.897,24	0,00	2.897,24	0,00
622273	Outras Despesas de viagem	2.324,20	0,00	2.324,20	0,00
6222731	Outras Despesas de viagem - Geral	248,10	0,00	248,10	0,00
6222739	Outras Despesas de viagem - Executivo	2.076,10	0,00	2.076,10	0,00
62229	Honorários	33.882,12	0,00	33.882,12	0,00
6222901	Honorários - Geral	2.324,85	0,00	2.324,85	0,00
6222902	Honorários - POPH	30.846,95	0,00	30.846,95	0,00
62229021	Honorários - POPH - Isento IVA	8.914,52	0,00	8.914,52	0,00
62229022	Honorários - POPH - Com IVA não Dedutível	21.932,43	0,00	21.932,43	0,00
6222903	Honorários - Formação	710,32	0,00	710,32	0,00
62232	Conservação e reparação	3.473,95	0,00	3.473,95	0,00
622321	Conservação e reparação - Geral	3.185,95	0,00	3.185,95	0,00
622322	Conservação e reparação - POPH	288,00	0,00	288,00	0,00
62233	Publicidade e propaganda	122.035,19	0,00	122.035,19	0,00
622331	Public. e prop. - Material Publicitário	10.254,51	0,00	10.254,51	0,00
62233101	Public. e prop. - Material Publicitário - Geral	2.247,21	0,00	2.247,21	0,00
62233103	Public. e prop. -Material Publicitário - Ass.Técni	3.542,40	0,00	3.542,40	0,00
62233104	Public. e prop. -Material Publicitário - RUCI	4.464,90	0,00	4.464,90	0,00
622332	Public. e prop. - Iniciativas Prom. e Divulgação	101.293,56	0,00	101.293,56	0,00

CI REGIÃO DE AVEIRO

Mês de Dezembro

Ano: 2011

Conta	Designação	Mov. Débito	Mov. Crédito	Saldo Débito	Saldo Crédito
62233201	Public. e prop. - Iniciativas Prom. Divulg - Geral	100.567,56	0,00	100.567,56	0,00
62233203	Public. e prop. - Iniciativas Prom. Divulg-GAC RA	726,00	0,00	726,00	0,00
622333	Public. e prop. - Publicações	10.487,12	0,00	10.487,12	0,00
62233301	Public. e prop. - Publicações - Geral	10.487,12	0,00	10.487,12	0,00
62234	Limpeza, higiene e conforto	3.561,56	0,00	3.561,56	0,00
6223401	Limpeza, higiene e conforto - Geral	3.561,56	0,00	3.561,56	0,00
62236	Trabalhos especializados	139.157,09	0,00	139.157,09	0,00
6223601	Trabalhos especializados - Geral	1.803,69	0,00	1.803,69	0,00
6223602	Trabalhos especializados - POPH	123.515,90	0,00	123.515,90	0,00
6223604	Trabalhos especializados - Eficiência Hídrica	13.837,50	0,00	13.837,50	0,00
62298	Outros fornecimentos e serviços	988,77	0,00	988,77	0,00
6229801	Assinaturas Jornais e revistas	532,94	0,00	532,94	0,00
6229899	Outros Materiais e Serviços - Diversos	455,83	0,00	455,83	0,00
63	Transf. e subsid. corr. conced. e prest. sociais	30.000,00	0,00	30.000,00	0,00
631	Transferências correntes concedidas	30.000,00	0,00	30.000,00	0,00
63107	Instituições sem fins lucrativos	30.000,00	0,00	30.000,00	0,00
6310701	PAPERA	30.000,00	0,00	30.000,00	0,00
64	Custos com o pessoal	323.997,98	55,58	323.942,40	0,00
641	Remunerações dos membros dos órgãos autárquicos	8.700,57	0,00	8.700,57	0,00
6412	Outros Suplementos	8.700,57	0,00	8.700,57	0,00
64121	Ajudas de Custo	2.229,13	0,00	2.229,13	0,00
64122	Senhas de Presença	6.471,44	0,00	6.471,44	0,00
642	Remunerações do pessoal	261.626,35	0,00	261.626,35	0,00
6421	Remunerações base do pessoal	246.497,26	0,00	246.497,26	0,00
64211	Pessoal dos quadros	98.729,34	0,00	98.729,34	0,00
6421101	Pessoal dos quadros - Geral	61.400,55	0,00	61.400,55	0,00
6421103	Pessoal dos quadros - Assistência Técnica	25.773,24	0,00	25.773,24	0,00
6421104	Pessoal dos quadros - POPH	11.555,55	0,00	11.555,55	0,00
64212	Pessoal em qualquer outra situação	147.767,92	0,00	147.767,92	0,00
642122	Outras situações	147.767,92	0,00	147.767,92	0,00
64212201	Outras situações - Geral	15.148,40	0,00	15.148,40	0,00
64212203	Outras situações - Assistência Técnica	45.726,97	0,00	45.726,97	0,00
64212204	Outras situações - Eficiência Hídrica	31.238,48	0,00	31.238,48	0,00
64212205	Outras situações - GAC	50.848,15	0,00	50.848,15	0,00
64212206	Outras situações - RUCI	4.805,92	0,00	4.805,92	0,00
6422	Suplementos de remunerações	15.129,09	0,00	15.129,09	0,00
64224	Subsídio de refeição	13.890,31	0,00	13.890,31	0,00
6422401	Subsídio de refeição - Geral	5.148,25	0,00	5.148,25	0,00
6422402	Subsídio de refeição - POPH	16,25	0,00	16,25	0,00
6422403	Subsídio de refeição - Assistência Técnica	3.943,41	0,00	3.943,41	0,00
6422404	Subsídio de refeição - Eficiência Hídrica	1.908,69	0,00	1.908,69	0,00
6422405	Subsídio de refeição - GAC	2.873,71	0,00	2.873,71	0,00
64225	Ajudas de custo	878,33	0,00	878,33	0,00
642251	Ajudas de Custo - Geral	144,00	0,00	144,00	0,00
642252	Ajudas de Custo - GAC	734,33	0,00	734,33	0,00
64228	Outros suplementos	360,45	0,00	360,45	0,00
6422801	Subsídios e Benefícios complementares	360,45	0,00	360,45	0,00
642280101	Subsídios e Benefícios complementares - Geral	252,31	0,00	252,31	0,00
642280102	Subsídios e Benefícios complementares - Ass. Técnico	108,14	0,00	108,14	0,00
643	Pensões	559,98	0,00	559,98	0,00
645	Encargos sobre remunerações	50.899,62	55,58	50.844,04	0,00

CI REGIÃO DE AVEIRO

Mês de Dezembro

Ano: 2011

Conta	Designação	Mov. Débito	Mov. Crédito	Saldo Débito	Saldo Crédito
6452	Segurança social dos funcionários públicos	7.951,57	0,00	7.951,57	0,00
64521	CGA	6.394,52	0,00	6.394,52	0,00
6452101	CGA - Geral	5.563,90	0,00	5.563,90	0,00
6452102	CGA - Assistência Técnica	830,62	0,00	830,62	0,00
64522	ADSE	1.557,05	0,00	1.557,05	0,00
6453	Segurança social-Regime geral	42.948,05	55,58	42.892,47	0,00
64531	Geral - Segurança Social - Regime Geral	42.948,05	55,58	42.892,47	0,00
6453101	Segurança Social - Regime Geral - Geral	17.295,52	55,58	17.239,94	0,00
6453102	Segurança Social - Regime Geral - Assist. Técnica	13.930,18	0,00	13.930,18	0,00
6453103	Segurança Social - Regime Geral - GAC	10.693,88	0,00	10.693,88	0,00
6453104	Segurança Social - Regime Geral - RUCI	1.028,47	0,00	1.028,47	0,00
646	Seguros acidentes trabalho e doenças profissionais	1.724,46	0,00	1.724,46	0,00
6461	Seguros acidentes trabalho e doenças profis.-Geral	1.606,50	0,00	1.606,50	0,00
6462	Higiene, segurança e medicina no trabalho	117,96	0,00	117,96	0,00
648	Outros custos com o pessoal	487,00	0,00	487,00	0,00
6484	Custos c/ formação/sessões esclar. do Pessoal	487,00	0,00	487,00	0,00
65	Outros custos e perdas operacionais	2.559,18	0,00	2.559,18	0,00
652	Quotizações	2.558,64	0,00	2.558,64	0,00
658	Outros custos e perdas operacionais	0,54	0,00	0,54	0,00
66	Amortizações do exercício	62.771,20	0,00	62.771,20	0,00
662	Imobilizações corpóreas	61.759,74	0,00	61.759,74	0,00
6622	Edifícios e outras construções	31.938,36	0,00	31.938,36	0,00
66221	Edifícios	7.457,70	0,00	7.457,70	0,00
662211	Sede da CIM Reg. Aveiro	7.457,70	0,00	7.457,70	0,00
66222	Outras construções	24.480,66	0,00	24.480,66	0,00
6622201	ECTRI	24.480,66	0,00	24.480,66	0,00
6625	Ferramentas e utensílios	35,13	0,00	35,13	0,00
662501	Ferramentas e utensílios - Geral	35,13	0,00	35,13	0,00
6626	Equipamento administrativo	25.746,30	0,00	25.746,30	0,00
66261	Equipamento Informático Hardware	10.868,71	0,00	10.868,71	0,00
6626101	Eq. Inform. Hardware - Geral	24,20	0,00	24,20	0,00
6626102	Eq. Inform. Hardware - Operação +Maria	5.724,62	0,00	5.724,62	0,00
6626103	Eq. Inform. Hardware - SIGRIA	405,16	0,00	405,16	0,00
6626104	Eq. Inform. Hardware - Assistência Técnica	2.609,21	0,00	2.609,21	0,00
6626105	Eq. Inform. Hardware - GAC	859,52	0,00	859,52	0,00
6626106	Eq. Inform. Hardware - RUCI	1.246,00	0,00	1.246,00	0,00
66262	Equipamento Informático Software	7.986,55	0,00	7.986,55	0,00
6626201	Eq. Inform. Software - Geral	648,88	0,00	648,88	0,00
6626202	Eq. Inform. Software - Operação +Maria	2.708,93	0,00	2.708,93	0,00
6626204	Eq. Inform. Software - Assist. Têc.-Sub. Global	2.994,16	0,00	2.994,16	0,00
6626205	Eq. Inform. Software - GAC	458,75	0,00	458,75	0,00
6626206	Eq. Inform. Software - RUCI	1.175,83	0,00	1.175,83	0,00
66263	Equipamento de telecomunicações	657,02	0,00	657,02	0,00
6626301	Eq. de telecomunicações - Geral	657,02	0,00	657,02	0,00
66264	Equipamento, material de escritório e reprografia	5.800,09	0,00	5.800,09	0,00
662641	Mobiliário	3.204,22	0,00	3.204,22	0,00
66264101	Mobiliário - Geral	3.204,22	0,00	3.204,22	0,00
662643	Equipamento de Reprografia	2.595,87	0,00	2.595,87	0,00
66264301	Equipamento de Reprografia - Geral	395,87	0,00	395,87	0,00
66264302	Equipamento de Reprografia - Assistência Técnica	2.200,00	0,00	2.200,00	0,00
66266	Equipamento de conforto e higiene	129,12	0,00	129,12	0,00

CI REGIÃO DE AVEIRO

Mês de Dezembro

Ano: 2011

Conta	Designação	Mov. Débito	Mov. Crédito	Saldo Débito	Saldo Crédito
662662	Equipamento de ar condicionado e de aquecimento	129,12	0,00	129,12	0,00
66266201	Eq. de ar condicionado e de aquecimento - Geral	129,12	0,00	129,12	0,00
66269	Outro Eq. Administrativo	304,81	0,00	304,81	0,00
6626901	Outro Eq. Administrativo - Geral	304,81	0,00	304,81	0,00
6628	Outras imobilizações corpóreas	4.039,95	0,00	4.039,95	0,00
66281	Out. imobilizações corpóreas - Sites	4.039,95	0,00	4.039,95	0,00
6628101	OIC - Sites PAD	1.531,47	0,00	1.531,47	0,00
6628102	OIC - Portal CIM - Op. +Maria	2.508,48	0,00	2.508,48	0,00
663	Imobilizações incorpóreas	1.011,46	0,00	1.011,46	0,00
6633	Propriedade industrial e outros direitos	1.011,46	0,00	1.011,46	0,00
663301	Logotipos	1.011,46	0,00	1.011,46	0,00
68	Custos e perdas financeiros	14,12	0,00	14,12	0,00
681	Juros suportados	0,87	0,00	0,87	0,00
6812	Juros de Mora e Compensatórios	0,87	0,00	0,87	0,00
688	Outros custos e perdas financeiros	13,25	0,00	13,25	0,00
6881	Serviços bancários	13,25	0,00	13,25	0,00
69	Custos e perdas extraordinários	0,20	0,00	0,20	0,00
698	Outros custos e perdas extraordinários	0,20	0,00	0,20	0,00
6988	Outros não especificados	0,20	0,00	0,20	0,00
	Totais :	748.341,34	72,37	748.268,97	0,00
73	Proveitos suplementares	0,00	2.521,11	0,00	2.521,11
738	Não especificados inerentes ao valor acrescentado	0,00	2.521,11	0,00	2.521,11
73801	Electricidade e Água	0,00	2.100,94	0,00	2.100,94
73804	Fotocópias	0,00	420,17	0,00	420,17
74	Transferências e subsídios obtidos	5.023,25	1.001.899,87	0,00	996.876,62
742	Transferências obtidas	5.023,25	1.001.899,87	0,00	996.876,62
7421	Administrações Públicas	23,25	993.981,79	0,00	993.958,54
74211	Orçamento do Estado	0,00	599.028,36	0,00	599.028,36
742111	Transferências correntes	0,00	576.212,38	0,00	576.212,38
7421111	Fundo Geral Municipal	0,00	177.294,00	0,00	177.294,00
7421114	FEDER	0,00	161.106,71	0,00	161.106,71
742111401	TRF Corr - Operação +Maria	0,00	15.451,55	0,00	15.451,55
742111402	POVT -TRF Corr - Eficiência Hídrica	0,00	34.448,03	0,00	34.448,03
742111403	TRF Corr. - +Centro - Assistência Técnica Contrat.	0,00	105.697,75	0,00	105.697,75
742111404	TRF Corr. - +Centro - RUCI	0,00	5.509,38	0,00	5.509,38
7421115	Fundo Social Europeu	0,00	172.154,79	0,00	172.154,79
742111503	TRF Corr - P.O.P.H. Formação Acção	0,00	2.905,00	0,00	2.905,00
742111504	TRF Corr - P.O.P.H. Formação POPH 2010/2011	0,00	169.249,79	0,00	169.249,79
7421116	FEP - Fundo Europeu Pescas	0,00	65.656,88	0,00	65.656,88
742111601	PROMAR - GAC RA	0,00	65.656,88	0,00	65.656,88
742112	Transferências de capital	0,00	22.815,98	0,00	22.815,98
7421125	FEDER	0,00	22.815,98	0,00	22.815,98
742112507	ECTRI - FEDER/POA/AEA	0,00	22.815,98	0,00	22.815,98
74213	Administração Autárquica	23,25	394.953,43	0,00	394.930,18
7421301	Quotas Região de Aveiro	0,00	333.958,00	0,00	333.958,00
7421302	Acções de Formação - Câmaras	0,00	1.467,00	0,00	1.467,00
7421305	PROMAR - GAC RA - Câmaras	0,00	4.377,13	0,00	4.377,13
7421307	POVT- Eficiência Hídrica - Câmaras	23,25	4.151,30	0,00	4.128,05
7421309	Despesas correntes Diversas - Câmaras	0,00	51.000,00	0,00	51.000,00
7422	Administrações Privadas	0,00	2.918,08	0,00	2.918,08
74221	Instituições particulares	0,00	2.918,08	0,00	2.918,08

CI REGIÃO DE AVEIRO

Mês de Dezembro

Ano: 2011

Conta	Designação	Mov. Débito	Mov. Crédito	Saldo Débito	Saldo Crédito
7422101	PROMAR - GAC RA - Instit. Particulares	0,00	2.918,08	0,00	2.918,08
7425	Empresas	5.000,00	5.000,00	0,00	0,00
74252	Outras	5.000,00	5.000,00	0,00	0,00
78	Proveitos e ganhos financeiros	0,00	1.784,07	0,00	1.784,07
781	Juros obtidos	0,00	1.341,85	0,00	1.341,85
788	Outros proveitos e ganhos financeiros	0,00	442,22	0,00	442,22
7882	Despesa Reembolsaveis	0,00	442,22	0,00	442,22
79	Proveitos e ganhos extraordinários	0,00	670,19	0,00	670,19
797	Correcções relativas a exercícos anteriores	0,00	670,19	0,00	670,19
7972	Corr. Exerc. Ant.-Exc. Acesc. Custo	0,00	670,19	0,00	670,19
	Totais :	5.023,25	1.006.875,24	0,00	1.001.851,99
88	Resultado líquido do exercício	41.055,94	41.055,94	0,00	0,00
	Totais :	41.055,94	41.055,94	0,00	0,00
	Totais Gerais:	82.759.501,69	82.759.501,69	24.510.198,28	24.510.198,28

Controlo Orçamental - Receita

CI REGIÃO DE AVEIRO

Ano: 2011

(unidade: €)

(designação da autarquia local)

Classif.	Classif. Económica da Receita Designação	Previsões Corrigida	Rec. por Cobrar no início do ano	Receitas Liquidadas	Liquidações Anuladas	Rec. Cobradas Brutas	Reembolsos e Rest. Emitidos	Reembolsos e Rest. Pagos	Receita Cobrada Líquida	Rec. p/ Cobrar no final do Ano	Grau Exec. da Receita
05	Rendimentos da propriedade	100,00	0,00	906,57	0,00	906,57	0,00	0,00	906,57	0,00	906,570
0502	Juros-Sociedades financeiras	100,00	0,00	906,57	0,00	906,57	0,00	0,00	906,57	0,00	906,570
050201	Bancos e outras instituições financeiras	100,00	0,00	906,57	0,00	906,57	0,00	0,00	906,57	0,00	906,570
06	Transferências correntes	2.260.024,53	197.812,41	1.104.393,53	63.586,28	1.094.615,87	0,00	0,00	1.094.615,87	144.023,79	48.434
0601	Sociedades e quase-sociedades não financeiras	2.381,00	0,00	0,00	0,00	0,00	0,00	0,00	0,00	0,00	0,000
060102	Privadas	2.381,00	0,00	0,00	0,00	0,00	0,00	0,00	0,00	0,00	0,000
0603	Administração central	1.450.402,53	60.297,05	472.923,23	0,00	490.630,34	0,00	0,00	490.630,34	42.589,94	33.827
060306	Estado-Particip.comunit.proyectos co-financiados	1.450.402,53	60.297,05	472.923,23	0,00	490.630,34	0,00	0,00	490.630,34	42.589,94	33.827
0605	Administração local	607.241,00	137.515,36	631.470,30	63.586,28	603.985,53	0,00	0,00	603.985,53	101.433,85	74.821
060501	Quotas	394.386,00	59.419,52	333.958,00	0,00	307.510,15	0,00	0,00	307.510,15	85.867,37	77.976
06050102	Comparticipação camarária	235.561,00	78.095,84	120.218,30	63.586,28	119.181,38	0,00	0,00	119.181,38	15.586,48	50.590
06050103	FEF	177.294,00	0,00	177.294,00	0,00	177.294,00	0,00	0,00	177.294,00	0,00	100,000
07	Venda de bens e serviços correntes	3.500,00	0,00	2.743,81	0,00	2.743,81	0,00	0,00	2.743,81	0,00	78.395
0701	Venda de bens	3.500,00	0,00	2.743,81	0,00	2.743,81	0,00	0,00	2.743,81	0,00	78.395
070102	Livros e documentação técnica	1.000,00	0,00	516,81	0,00	516,81	0,00	0,00	516,81	0,00	51.681
070108	Mercadorias	2.500,00	0,00	2.227,00	0,00	2.227,00	0,00	0,00	2.227,00	0,00	89.080
07010801	Electricidade e água	2.500,00	0,00	2.227,00	0,00	2.227,00	0,00	0,00	2.227,00	0,00	89.080
08	Outras receitas correntes	1.100,00	0,00	884,84	0,00	884,84	0,00	0,00	884,84	0,00	80.440
0801	Outras	1.100,00	0,00	884,84	0,00	884,84	0,00	0,00	884,84	0,00	80.440
080199	Outras	1.100,00	0,00	884,84	0,00	884,84	0,00	0,00	884,84	0,00	80.440
08019901	Indemniz.por dolo/rroubo extravio bens patrim.	100,00	0,00	0,00	0,00	0,00	0,00	0,00	0,00	0,00	0,000
08019999	Diversas	1.000,00	0,00	884,84	0,00	884,84	0,00	0,00	884,84	0,00	88.484
09	Venda de bens de investimento	1.000,00	0,00	0,00	0,00	0,00	0,00	0,00	0,00	0,00	0,000
0904	Outros bens de investimento	1.000,00	0,00	0,00	0,00	0,00	0,00	0,00	0,00	0,00	0,000
090408	Admin.Pública-Admin.local-Continente	1.000,00	0,00	0,00	0,00	0,00	0,00	0,00	0,00	0,00	0,000
09040602	Maquinharia e equipamento	1.000,00	0,00	0,00	0,00	0,00	0,00	0,00	0,00	0,00	0,000
10	Transferências de capital	12.280.592,00	5.309.611,40	3.239.053,30	3.037.172,39	2.776.471,15	0,00	0,00	2.776.471,15	2.733.021,16	22.825
1001	Sociedades e quase-sociedades não financeiras	170.000,00	0,00	0,00	0,00	0,00	0,00	0,00	0,00	0,00	0,000
100101	Públicas	170.000,00	0,00	0,00	0,00	0,00	0,00	0,00	0,00	0,00	0,000
10010199	Outras	170.000,00	0,00	0,00	0,00	0,00	0,00	0,00	0,00	0,00	0,000
1003	Administração central	1.662.296,00	0,00	768.184,86	0,00	768.184,86	0,00	0,00	768.184,86	0,00	46.212
100307	Estado-Particip.comunitária project.co-financiados	1.662.296,00	0,00	768.184,86	0,00	768.184,86	0,00	0,00	768.184,86	0,00	46.212
1005	Administração local	10.448.296,00	5.309.611,40	2.470.868,44	3.037.172,39	2.010.286,29	0,00	0,00	2.010.286,29	2.733.021,16	19.240
100501	Continente	10.448.296,00	5.309.611,40	2.470.868,44	3.037.172,39	2.010.286,29	0,00	0,00	2.010.286,29	2.733.021,16	19.240
13	Outras receitas de capital	100,00	0,00	0,00	0,00	0,00	0,00	0,00	0,00	0,00	0,000
1301	Outras	100,00	0,00	0,00	0,00	0,00	0,00	0,00	0,00	0,00	0,000
130101	Indemnizações	100,00	0,00	0,00	0,00	0,00	0,00	0,00	0,00	0,00	0,000
16	Saldo da gerência anterior	1.021.646,34	0,00	1.021.646,34	0,00	1.021.646,34	0,00	0,00	1.021.646,34	0,00	100,000
1601	Saldo orçamental	1.021.646,34	0,00	1.021.646,34	0,00	1.021.646,34	0,00	0,00	1.021.646,34	0,00	100,000

Controlo Orçamental - Receita

CI REGIÃO DE AVEIRO

Ano: 2011

(unidade: €)

Classif.	Classif. Económica da Receita	Designação	Previsões Corrigida	Rec. por Cobrar no início do ano	Receitas Liquidadas	Liquidações Anuladas	Rec. Cobradas Brutas	Reembolsos e Rest. Emitidos	Reembolsos e Rest. Pagos	Receita Cobrada		Rec. pl Cobrar no final do Ano	Grau Exec. da Receita
										Líquida	Líquida		
160101		Na posse do serviço	1.021.646,34	0,00	1.021.646,34	0,00	1.021.646,34	0,00	0,00	1.021.646,34	0,00	0,00	100,000
		Total Receitas Correntes	2.264.724,53	197.812,41	1.108.928,75	63.566,28	1.099.151,09	0,00	0,00	1.099.151,09	144.023,79	48.534	
		Total Receitas de Capital	12.291.692,00	5.309.611,40	3.239.053,30	3.037.172,39	2.778.471,15	0,00	0,00	2.778.471,15	2.733.021,16	22.623	
		Total Outras Receitas	1.021.646,34	0,00	1.021.646,34	0,00	1.021.646,34	0,00	0,00	1.021.646,34	0,00	0,00	100,000
		Total Geral	15.568.062,87	5.507.423,61	5.369.628,39	3.100.738,67	4.899.268,58	0,00	0,00	4.899.268,58	2.877.044,95	31,470	


ORGÃO EXECUTIVO

Em 19 de Março de 2012



ORGÃO DELIBERATIVO

Em 16 de Abril de 2012



Controlo Orçamental - Despesa

CI REGIÃO DE AVEIRO

Ano: 2011

(designação da autarquia local)

(unidade: €)

Código	Classif. Económica Despesa	Designação	Dotações corrigidas		Compromissos assumidos		Despesas Pagas		Total	Diferenças		Grau de Execução: Orçamental da Despesa
			Exercício	Exercícios futuros	Exercício corrente	Exercícios anteriores	Saldo	Dotação não comprometida		Compromissos por pagar		
01	Administração Autárquica		15.588.062,87	410.687,00	4.882.311,19	279.312,81	4.243.201,61	11.304.861,26	218.112,55	27.384		
0103	ORGÃOS DA ASSOCIAÇÃO		15.568.062,87	410.687,00	4.852.311,19	279.812,81	4.263.201,61	11.304.861,26	218.112,58	27.384		
0103 01	Despesas com o pessoal		697.811,00	.00	350.668,93	.00	345.802,37	345.802,37	352.008,63	48.555		
0103 0101	Remunerações certas e permanentes		578.761,00	.00	281.125,60	.00	281.125,60	297.635,40	0,00	48.574		
0103 01010301	Pessoal dos quadros-Regime de função pública		43.000,00	.00	39.389,84	.00	39.389,84	39.389,84	0,00	91.604		
0103 0101030101	Pessoal em funções		43.000,00	.00	39.389,84	.00	39.389,84	39.389,84	0,00	91.604		
0103 01010401	Pessoal (quadros)-Regime contrato indiv. Trabalho		54.000,00	.00	53.370,52	.00	53.370,52	53.370,52	0,00	98.534		
0103 0101040101	Pessoal em funções		54.000,00	.00	53.370,52	.00	53.370,52	53.370,52	0,00	98.534		
0103 01010601	Pessoal contratado a termo		349.561,00	.00	131.732,54	.00	131.732,54	131.732,54	0,00	37.685		
0103 0101060101	Pessoal em funções		131.732,54	.00	131.732,54	.00	131.732,54	131.732,54	0,00	37.685		
0103 01010604	Recrutamento de Pessoal para novos postos de trabalho		212.061,00	.00	.00	.00	.00	212.061,00	0,00	95.595		
0103 010107	Pessoal em regime de licença ou ausência		54.000,00	.00	5.447,09	.00	5.447,09	48.552,91	0,00	10.087		
0103 010109	Pessoal em qualquer outra situação		15.000,00	.00	.00	.00	.00	15.000,00	0,00	0,000		
0103 010113	Subsídio de relação		13.890,31	.00	13.890,31	.00	13.890,31	2.899,69	0,00	63.176		
0103 010114	Subsídio de férias e de Natal		44.000,00	.00	38.213,97	.00	38.213,97	7.786,03	0,00	82.304		
0103 010115	Remunerações por doença e maternidade/paternidade		2.500,00	.00	1.081,33	.00	1.081,33	1.418,67	0,00	43.253		
0103 0102	Abonos variáveis ou eventuais		46.950,00	.00	9.578,90	.00	9.578,90	37.371,10	0,00	20.402		
0103 010202	Horas extraordinárias		500,00	.00	.00	.00	.00	500,00	0,00	0,000		
0103 010203	Alimentação e alojamento		350,00	.00	.00	.00	.00	350,00	0,00	0,000		
0103 010204	Ajudas de custo		13.500,00	.00	3.107,46	.00	3.107,46	10.392,54	0,00	23.018		
0103 010212	Indemnizações por cessação de funções		20.000,00	.00	.00	.00	.00	20.000,00	0,00	0,000		
0103 010213	Outros suplementos e prémios		12.600,00	.00	6.471,44	.00	6.471,44	6.128,56	0,00	51.381		
0103 01021301	Prémios de desempenho		600,00	.00	.00	.00	.00	600,00	0,00	0,000		
0103 01021302	Outro		12.000,00	.00	6.471,44	.00	6.471,44	5.528,56	0,00	53.929		
0103 0103	Segurança social		72.100,00	.00	59.864,43	.00	59.864,43	55.097,67	17.002,13	76.419		
0103 010301	Encargos com a saúde		3.000,00	.00	.00	.00	.00	3.000,00	0,00	0,000		
0103 010305	Contribuições para a segurança social		65.700,00	.00	57.355,61	.00	57.355,61	52.489,05	13.210,95	78.882		
0103 01030501	Assistência na doença funcional dos públicos (ADSE)		2.000,00	.00	1.464,39	.00	1.464,39	235,14	1.764,86	11.757		
0103 01030502	Seg. soc. pes. reg. cont. trab. funy. p. b. (RCTFF)		61.500,00	.00	55.891,22	.00	55.891,22	52.253,91	9.246,09	84.080		
0103 0103050201	Caixa Geral de Aposentações		8.500,00	.00	7.529,38	.00	7.529,38	7.094,53	1.415,47	83.347		
0103 0103050202	Outros		53.000,00	.00	48.361,84	.00	48.361,84	45.169,38	7.830,62	85.225		
0103 01030503	Seguros		2.200,00	.00	.00	.00	.00	2.200,00	0,00	0,000		
0103 010309	Seguros acidentes trabalho/despesas profissionais		2.650,00	.00	2.608,82	.00	2.608,82	2.608,82	41,18	96.446		
0103 01030901	Outras despesas de segurança social		2.650,00	.00	2.608,82	.00	2.608,82	2.608,82	41,18	96.446		
0103 010310	Outras despesas de segurança social		750,00	.00	.00	.00	.00	750,00	0,00	0,000		
0103 01031099	Outras despesas de segurança social		750,00	.00	.00	.00	.00	750,00	0,00	0,000		
0103 02	Aquisição de bens e serviços		1.479.337,00	410.687,00	747.673,75	7.058,68	327.468,70	1.142.380,25	2.449,37	22.613		
0103 0201	Acquisição de bens		35.190,00	.00	3.324,72	.00	3.324,72	31.865,28	0,00	3.448		
0103 020102	Combustíveis e lubrificantes		4.810,00	.00	716,32	.00	716,32	4.091,68	0,00	14.934		
0103 02010202	Gasóleo		4.810,00	.00	716,32	.00	716,32	3.741,68	0,00	16.106		
0103 02010299	Outros		350,00	.00	.00	.00	.00	350,00	0,00	0,000		
0103 020104	Limpza e higiene		750,00	.00	251,88	.00	251,88	498,12	0,00	33.584		
0103 020108	Materiais de escritório		22.580,00	.00	1.849,10	.00	1.849,10	20.730,90	0,00	8.189		
0103 020115	Prémios, concessões e ofertas		1.000,00	.00	65,00	.00	65,00	935,00	0,00	6.500		
0103 020117	Ferramentas e utensílios		200,00	.00	12,57	.00	12,57	187,43	0,00	6.500		
0103 020118	Livros e documentação técnica		350,00	.00	89,00	.00	89,00	251,00	0,00	26.286		
0103 020119	Artigos honoríficos e de decoração		3.500,00	.00	0,00	.00	.00	3.500,00	0,00	0,000		

Controlo Orçamental - Despesa

CI REGIÃO DE AVEIRO

(designação da autarquia local)

Ano: 2011

(unidade: €)

Classif. Económica	Designação	Dotações corrigidas		Compromissos assumidos		Despesas Pagas		Total	Diferenças		Grau de Execução Orçamental da Despesa
		Exercício	Exercícios futuros	Exercício corrente	Exercícios anteriores	Saldo	Dotação não comprometida		Compromissos por pagar		
0103 020121	Obras bens	2.000,00	0,00	328,85	0,00	328,85	0,00	328,85	1.671,15	1.671,15	0,00
0103 0202	Aquisição de serviços	1.444.147,00	410.697,00	324.143,96	744.349,03	324.143,96	7.056,66	331.202,66	1.110.494,07	1.112.944,24	2.449,37
0103 020201	Encargos das instalações	11.800,00	0,00	10.755,77	0,00	10.755,77	1.316,70	9.019,00	1.044,23	2.791,00	1.756,77
0103 020202	Limpeza e higiene	5.500,00	0,00	3.306,83	0,00	3.306,83	0,00	2.728,73	2.193,17	2.771,27	573,10
0103 020203	Conservação de bens	29.500,00	0,00	2.222,23	0,00	2.222,23	78,65	2.222,23	27.277,77	27.277,77	0,00
0103 020209	Comunicações	9.400,00	0,00	5.732,40	0,00	5.732,40	91,86	5.648,36	3.987,60	3.753,62	86,02
0103 020212	Seguros	4.500,00	0,00	2.154,72	0,00	2.154,72	0,00	2.147,79	2.345,28	2.352,21	6,93
0103 020213	Deslocações e estadas	38.114,00	0,00	5.656,17	0,00	5.656,17	0,00	5.614,62	32.457,83	32.498,33	41,55
0103 020214	Estudos, pareceres, projetos e consultadoria	911.157,00	410.697,00	173.601,29	584.298,29	168.634,82	4.906,47	173.601,29	737.965,71	737.965,71	0,00
0103 02021401	Formação	267.000,00	0,00	159.763,79	0,00	159.763,79	4.988,47	159.763,79	107.236,21	107.236,21	0,00
0103 02021405	Eficiência Hídrica de Edifícios e Espaços Públicos	27.675,00	0,00	13.837,50	0,00	13.837,50	0,00	13.837,50	10.837,50	10.837,50	0,00
0103 02021406	Contratualização Consórcio Inter municipal	697.714,00	410.697,00	13.837,50	0,00	13.837,50	0,00	13.837,50	607.714,00	607.714,00	0,00
0103 02021407	GAC-RA	5.163,00	0,00	0,00	0,00	0,00	0,00	0,00	5.163,00	5.163,00	0,00
0103 02021408	RUCI	4.000,00	0,00	0,00	0,00	0,00	0,00	0,00	4.000,00	4.000,00	0,00
0103 020215	Formação	2.500,00	0,00	1.092,00	0,00	1.092,00	605,00	1.092,00	1.408,00	1.408,00	0,00
0103 020216	Seminários, exposições e similares	77.136,00	0,00	22.850,48	0,00	22.850,48	0,00	22.850,48	54.285,52	54.285,52	0,00
0103 020217	Publicidade	166.302,00	0,00	99.184,71	0,00	99.184,71	0,00	99.184,71	69.117,29	69.117,29	0,00
0103 020219	Assistência técnica	13.500,00	0,00	3.365,89	0,00	3.365,89	0,00	3.365,89	10.133,11	10.133,11	0,00
0103 020220	Outros trabalhos especializados	156.230,00	0,00	1.578,22	0,00	1.578,22	0,00	1.578,22	154.651,78	154.651,78	0,00
0103 020225	Outros serviços	16.198,00	0,00	2.150,32	0,00	2.150,32	0,00	2.150,32	13.957,66	13.957,66	0,00
0103 04	Transferências correntes	133.953,00	0,00	34.843,20	0,00	34.843,20	246,40	33.208,04	99.319,80	100.754,96	1.435,16
0103 0401	Sociedades e quas sociedades não financeiras	6.000,00	0,00	0,00	0,00	0,00	0,00	0,00	6.000,00	6.000,00	0,00
0103 040101	Públicas	3.000,00	0,00	0,00	0,00	0,00	0,00	0,00	3.000,00	3.000,00	0,00
0103 04010101	Empresas públicas municipais e intermunicipais	3.000,00	0,00	0,00	0,00	0,00	0,00	0,00	3.000,00	3.000,00	0,00
0103 040102	Privadas	3.000,00	0,00	0,00	0,00	0,00	0,00	0,00	3.000,00	3.000,00	0,00
0103 0403	Administração central	91.463,00	0,00	1.435,16	0,00	1.435,16	0,00	90.027,84	91.463,00	91.463,00	0,00
0103 040305	Serviços e fundos autónomos	91.463,00	0,00	1.435,16	0,00	1.435,16	0,00	90.027,84	91.463,00	91.463,00	0,00
0103 0405	Administração local	2.500,00	0,00	0,00	0,00	0,00	0,00	2.500,00	2.500,00	2.500,00	0,00
0103 040501	Comunidade	2.500,00	0,00	0,00	0,00	0,00	0,00	2.500,00	2.500,00	2.500,00	0,00
0103 04050101	Municípios	2.500,00	0,00	0,00	0,00	0,00	0,00	2.500,00	2.500,00	2.500,00	0,00
0103 0407	Instituições sem fins lucrativos	34.000,00	0,00	33.208,04	0,00	33.208,04	249,40	33.208,04	791,96	791,96	0,00
0103 040701	Instituições sem fins lucrativos	34.000,00	0,00	33.208,04	0,00	33.208,04	249,40	33.208,04	791,96	791,96	0,00
0103 06	Outras despesas correntes	67.950,00	0,00	208,72	0,00	208,72	0,00	208,72	67.741,28	67.741,28	0,00
0103 0602	Diversas	87.950,00	0,00	208,72	0,00	208,72	0,00	208,72	67.741,28	67.741,28	0,00
0103 060201	Impostos e taxas	1.600,00	0,00	0,00	0,00	0,00	0,00	0,00	1.600,00	1.600,00	0,00
0103 060203	Outras	66.350,00	0,00	208,72	0,00	208,72	0,00	208,72	66.141,28	66.141,28	0,00
0103 06020301	Outras restituições	59.950,00	0,00	0,00	0,00	0,00	0,00	0,00	59.950,00	59.950,00	0,00
0103 06020302	I.V.A. pago	1.250,00	0,00	195,28	0,00	195,28	0,00	195,28	1.054,72	1.054,72	0,00
0103 06020304	Serviços bancários	150,00	0,00	13,25	0,00	13,25	0,00	13,25	136,75	136,75	0,00
0103 06020305	Outras	5.000,00	0,00	0,19	0,00	0,19	0,00	0,19	4.999,81	4.999,81	0,00
0103 07	Aquisição de bens de capital	546.733,00	0,00	18.602,02	0,00	18.602,02	0,00	18.602,02	528.130,98	528.130,98	0,00
0103 0701	Investimentos	546.733,00	0,00	18.602,02	0,00	18.602,02	0,00	18.602,02	528.130,98	528.130,98	0,00
0103 070107	Equipamento de informática	24.269,00	0,00	10.083,54	0,00	10.083,54	0,00	10.083,54	14.185,46	14.185,46	0,00
0103 070108	Software informático	10.464,00	0,00	2.380,78	0,00	2.380,78	0,00	2.380,78	8.083,22	8.083,22	0,00
0103 070109	Equipamento administrativo	12.000,00	0,00	0,00	0,00	0,00	0,00	0,00	12.000,00	12.000,00	0,00
0103 070113	Investimentos incorpóreos	500.000,00	0,00	6.137,70	0,00	6.137,70	0,00	6.137,70	493.862,30	493.862,30	0,00
0103 07011303	SIG/RIA	500.000,00	0,00	6.137,70	0,00	6.137,70	0,00	6.137,70	493.862,30	493.862,30	0,00

Controlo Orçamental - Despesa

CI REGIÃO DE AVEIRO

Ano: 2011

(designação de autarquia local)

Código	Classif. Económica Designação	Dotações corrigidas	Compromissos assumidos		Despesas Pagas		Diferenças		Grau de Execução Orçamental da Despesa		
			Exercício	Exercícios futuros	Total	Exercício corrente	Exercícios anteriores	Saldo		Dotação não comprometida	Compromissos por pagar
0103 08	Transferências de capital	1.757.534,87	996.287,30	.00	996.287,30	514.121,06	272.504,73	761.247,57	970.908,06	209.661,49	44,757
0103 0805	Administração local	1.757.534,87	996.287,30	.00	996.287,30	514.121,06	272.504,73	761.247,57	970.908,06	209.661,49	44,757
0103 080501	Comunidade	1.757.534,87	996.287,30	.00	996.287,30	514.121,06	272.504,73	761.247,57	970.908,06	209.661,49	44,757
0103 08050101	Municípios	1.757.534,87	996.287,30	.00	996.287,30	514.121,06	272.504,73	761.247,57	970.908,06	209.661,49	44,757
0103 08	Activos financeiros	10.860.634,00	2.744.227,27	.00	2.744.227,27	2.744.227,27	.00	8.136.406,73	8.136.406,73	0,00	25,221
0103 0907	Ações e outras participações	10.860.634,00	2.744.227,27	.00	2.744.227,27	2.744.227,27	.00	8.136.406,73	8.136.406,73	0,00	25,221
0103 090701	Sociedades e outras sociedades não financeiras-Privadas	10.860.634,00	2.744.227,27	.00	2.744.227,27	2.744.227,27	.00	8.136.406,73	8.136.406,73	0,00	25,221
0103 090702	Sociedades e outras sociedades não financeiras-Públicas	10.860.634,00	2.744.227,27	.00	2.744.227,27	2.744.227,27	.00	8.136.406,73	8.136.406,73	0,00	25,221
0103 11	Outras despesas de capital	4.100,00	.00	.00	4.100,00	.00	.00	166.875,00	166.875,00	0,00	0,000
0103 1102	Diversas	4.100,00	.00	.00	4.100,00	.00	.00	166.875,00	166.875,00	0,00	0,000
0103 110201	Restituições	4.100,00	.00	.00	4.100,00	.00	.00	166.875,00	166.875,00	0,00	0,000
Total Despesas Correntes		2.076.061,00	722.497,60	410.897,00	1.133.194,60	706.436,43	7.308,08	1.656.593,40	1.665.314,49	8.751,09	30,001
Total Despesas de Capital		13.103.001,87	3.759.116,59	0,00	3.759.116,59	3.276.950,37	272.504,73	8.426.885,26	9.636.546,77	209.881,69	20,912
Total Geral		15.559.062,87	4.481.614,19	410.897,00	4.892.311,19	3.983.386,80	279.812,81	11.086.478,66	11.304.861,26	218.412,58	27,354

ORGÃO EXECUTIVO

Em 19 de Março de 2012

[Assinatura]

ORGÃO DELIBERATIVO

Em 16 de Abril de 2012

[Assinatura]

Operações de Tesouraria

CI REGIÃO DE AVEIRO

(designação da autarquia local)

Ano: 2011

(unidade: EUR)

Código	CONTAS	Designação	SALDO GERÊNCIA ANTERIOR		MOVIMENTO ANUAL		SALDO GERÊNCIA SEGUINTE	
			Devedor	Credor	Devedor	Credor	Devedor	Credor
217		Clientes e utentes c/ cauções						
2421		Trabalho dependente		2.363,00	34.751,00	34.573,00		2.185,00
2422		Trabalho independente		3.201,61	7.876,71	5.787,19		1.112,09
24232		Capitais (OT)						
2424		Prediais						
24291		Sobre outros rendimentos (OT)						
244116		Escrituras (15.1.00)						
244117		Contratos (15.7.00)						
24521		Encargos do Pessoal - CGA		343,29	5.161,33	5.144,25		326,21
24522		Encargos do Pessoal - ADSE		51,49	713,44	700,72		38,77
24523		Encargos do Pessoal - ACASA 2%						
24524		Encargos do Pessoal - Taxa social única 11%		1.791,00	23.694,00	23.575,22		1.672,22
2491		Restantes Impostos						
2626		Cauções do pessoal						
263201		S.T.A.L. (OT)		5,84	51,00	45,16		
26851		Por fornecimento de imobilizado						
26852		Outros						
268921007		Tribunal de Contas (OT)						
268921014		Conservatória dos Registos Centrais						
		TOTAL	0,00	7.756,23	72.247,48	69.825,54	0,00	5.334,29

Execução Anual do Plano Plurianual de Investimentos

CI REGIÃO DE AVEIRO

Ano: 2011
(unidade: €)

(designação da autarquia local)

Obj. Prog	Projeto	Designação	Código Classificação Orçamental	Forma de Realiz.	Fonte Financiamento (%)			Datas (Mês/Ano)	Montante Previsto			Montante executado			Nível Execução		
					AC	AA	FC		Ano	Anos seguintes	Total	Anos Anteriores	Ano	Total	Anual (%)	Global (%)	
01		SOCIEDADE DA INFORMAÇÃO															
01 01		DESENVOLVIMENTO SISTEMAS INF GEOGRÁFICA															
01 01	2005/1	SIGRIA															
01 01	2005/1	1 Actualização de Cartografia	0103 07011303	0	34	66	01/2011 12/2011	500.000,00	0,00	0,00	500.000,00	0,00	6.137,70	6.137,70	1,23	1,23	
								Totais do Programa 01:			500.000,00	0,00	0,00	500.000,00	6.137,70	6.137,70	1,23
								Totais do Objectivo 01:			500.000,00	0,00	0,00	500.000,00	6.137,70	6.137,70	1,23

Execução Anual do Plano Plurianual de Investimentos

CI REGIÃO DE AVEIRO

Ano: 2011
(unidade: €)

(designação da autarquia local)

Obj. Prog	Projeto	Designação	Código Classificação Orçamental	Forma de Realiz.	Fonte Financiamento (%)			Dadas (Mês/Ano)	Montante Previsto			Montante executado			Nível Execução Anual (%)	Nível Execução Global (%)	
					AC	AA	FC		Ano	Anos seguintes	Total	Anos Anteriores	Ano	Total			
03		GAC-RA															
03	03	B23 - Funcionamento dos Grupos			10		90	01/2010	12/2010	333,00	0,00	333,00	686,04	230,03	916,07	69,08	89,90
03	03	Aquisição de Bens de Capital	0103 070108	O						333,00	0,00	333,00	686,04	230,03	916,07	69,08	89,90
03	03	Software Informático								333,00	0,00	333,00	686,04	230,03	916,07	69,08	89,90
Totais do Programa 03:																	
Totais do Objetivo 03:																	

Execução Anual do Plano Plurianual de Investimentos

CI REGIÃO DE AVEIRO

Ano: 2011
(unidade: €)

Obj. Prog	Projeto	Designação	Código Classificação Orçamental	Forma de Realiz.	Fonte Financiamento (%)			Dadas (Mês/Ano)		Montante Previsto			Montante executado			Nível Execução		Nível Global (%)
					AC	AA	FC	Início	Fim	Ano	Anos seguintes	Total	Anos Anteriores	Ano	Total	Anual (%)		
04	01	MODERNIZAÇÃO ADMINISTRATIVA DOS SERVIÇOS																
04	01	DESENVOLVIMENTO INFORMÁTICO DOS SERVIÇOS																
04	01	AQUISIÇÃO	0103 070107	O				01/2011	12/2011	7.500,00	0,00	0,00	2.502,51	0,00	2.502,51	0,00	25,02	
04	01	Hardware	0103 070108	O				01/2011	12/2011	7.500,00	0,00	0,00	2.763,72	462,69	3.246,41	6,17	31,57	
04	01	Software						Totais do Programa 01:		15.000,00	0,00	0,00	5.266,23	462,69	5.748,92	3,08	28,34	
04	02	AQUISIÇÃO DE EQUIPAMENTO																
04	02	MOBILIÁRIO	0103 070109	O				01/2010	12/2010	3.000,00	0,00	0,00	16.205,04	0,00	16.205,04	0,00	84,38	
04	02	Equipamento de Escritório	0103 070109	O				01/2011	12/2011	4.500,00	0,00	0,00	576,60	0,00	576,60	0,00	11,36	
								Totais do Programa 02:		7.500,00	0,00	0,00	16.781,64	0,00	16.781,64	0,00	69,11	
								Totais do Objetivo 04:		22.500,00	0,00	0,00	22.067,87	462,69	22.530,56	2,06	50,55	

(designação da aularquia local)

Execução Anual do Plano Plurianual de Investimentos

CI REGIÃO DE AVEIRO

Ano: 2011
(unidade: €)

(designação da autarquia local)

Obj. Prog	Projeto	Ano / Nº Ação	Designação	Código Classificação Orçamental	Forma de Realiz.	Fonte Financiamento (%)			Datas (Mês/Ano)		Montante Previsto			Montante executado			Nível Execução Anual (%)	Nível Execução Global (%)
						AC	AA	FC	Início	Fim	Ano	Anos seguintes	Total	Anos Anteriores	Ano	Total		
10	01		ASSISTÊNCIA TÉCNICA - CONTRATUALIZAÇÃO															
10	01	2009/5009	Assistência Técnica - Contratualização	0103 070107	0	85	01/2011	12/2011	01/2011	12/2011	6.700,00	0,00	0,00	7.944,78	2.491,98	10.436,76	37,19	71,27
10	01	2009/5010	Equipamento informático	0103 070109	0	85	01/2011	12/2011	01/2011	12/2011	1.500,00	0,00	0,00	11.314,96	0,00	11.314,96	0,00	88,29
10	01	2009/5011	Equipamento administrativo	0103 070108	0	85	01/2011	12/2011	01/2011	12/2011	2.200,00	0,00	0,00	7.446,76	1.381,35	8.828,11	62,79	91,51
							Totais do Programa 01:				10.400,00	0,00	0,00	26.706,50	3.873,33	30.579,83	37,24	82,41
							Totais do Objetivo 10:				10.400,00	0,00	0,00	26.706,50	3.873,33	30.579,83	37,24	82,41

Execução Anual do Plano Plurianual de Investimentos

CI REGIÃO DE AVEIRO

Ano: 2011
(unidade: €)

(designação da autarquia local)

Obj. Prog	Projeto	Ano / Nº Ação	Designação	Código Classificação Orçamental	Forma de Realiz.	Fonte Financiamento (%)			Datas (Mês/Ano)	Montante Previsto			Montante executado			Nível Anual (%)	Nível Global (%)
						AC	AA	FC		Anos seguintes	Ano	Anos Anteriores	Ano	Total	Total		
12	01		RUCI														
12	01	2011/1	RUCI - A1P1														
12	01	2011/1	RUCI - A1P1: Programação Cultural em Rede	0103.070109	0	35	65	01/2011 12/2011	3.000,00	0,00	0,00	0,00	0,00	0,00	0,00	0,00	0,00
			Máquina e Outro Equipamento						3.000,00	0,00	0,00	0,00	0,00	0,00	0,00	0,00	0,00
			Totais do Programa 01:						3.000,00	0,00	0,00	0,00	0,00	0,00	0,00	0,00	0,00
12	02		RUCI - A4P3														
12	02	2011/2	RUCI - A4P3: Parceira Escolar/Família/Comunidade	0103.070107	0	35	65	01/2011 12/2011	1.500,00	0,00	0,00	0,00	0,00	0,00	0,00	0,00	0,00
12	02	2011/2	Equipamento Informático						1.500,00	0,00	0,00	0,00	0,00	0,00	0,00	0,00	0,00
			Totais do Programa 02:						1.500,00	0,00	0,00	0,00	0,00	0,00	0,00	0,00	0,00
12	04		RUCI - Monitorização														
12	04	2011/4	RUCI - Monitorização: Estrutura de Implementação Programa Estratégico	0103.070107	0	35	65	01/2011 12/2013	8.569,00	12.000,00	0,00	0,00	0,00	0,00	0,00	0,00	0,00
12	04	2011/4	Equipamento Informático	0103.070108	0	35	65	01/2011 12/2013	431,00	0,00	0,00	0,00	0,00	0,00	0,00	0,00	0,00
12	04	2011/4	Software						9.000,00	12.000,00	0,00	0,00	0,00	0,00	0,00	0,00	0,00
			Totais do Objetivo 12:						13.500,00	12.000,00	0,00	0,00	0,00	0,00	0,00	0,00	0,00
			Total Geral:						546.733,00	12.000,00	49.460,41	18.602,02	68.062,43	3,40	11,19		

ORGÃO EXECUTIVO
Em 19 de Março de 2012

ORGÃO DELIBERATIVO
Em 16 de Abril de 2012

Execução Anual das Grandes Opções do Plano


CI REGIÃO DE AVEIRO

(designação da autarquia local)

Ano: 2011
(unidade: €)

Obj. Prog.	Projeto	Designação	Código Classificação Orçamental	Forma de Realiz.	Fonte Financiamento (%)			Data (Mês/Ano)	Montante Previsto			Montante executado			Nível Execução Global (%)
					AC	AA	FC		Ano	Anos seguintes	Total	Anos Anteriores	Ano	Total	
01	01														
		SOCIEDADE DA INFORMAÇÃO													
		DESENVOLVIMENTO SISTEMAS INF GEOGRÁFIC													
01	01	2005/1	SIGRIA												
01	01	2005/1	SIGRIA												
01	01	2005/1	1	Atualização de Cartografia	O	34	66	01/2011	12/2011	500.000,00	0,00	0,00	6.137,70	6.137,70	1,23
01	01	2005/1	8	Serviços de manutenção	O			01/2011	12/2011	5.000,00	0,00	0,00	0,00	0,00	0,00
								Totais do Programa 01:		505.000,00	0,00	0,00	6.137,70	6.137,70	1,22
								Totais do Objetivo 01:		505.000,00	0,00	0,00	6.137,70	6.137,70	1,22

Execução Anual das Grandes Opções do Plano



CI REGIÃO DE AVEIRO

Ano: 2011
(unidade: €)

(designação de autarquia local)

Ord. Prog	Projeto Ano / N.º Ação	Designação	Código Classificação Orçamental	Formal de Realiz.	Fonte Financiamento (%)			Datas (Mes/Ano)		Montante Previsto			Montante executado			Nível Execução Anual (%)	Nível Execução Global (%)	
					AC	AA	FC	Início	Fim	Ano	Anos seguintes	Total	Anos Anteriores	Ano	Total			
02	01	EFICIÊNCIA HÍDRICA DE EDIFÍCIOS E ESPAÇOS																
02	01	Honorários de planeamento/concepção	0103 02021405	O	30	70	01/2009	12/2011	27.675,00	0,00	27.675,00	3.000,00	13.637,50	16.637,50	50,00	54,89		
02	01	Guia para as boas práticas	0103 020217	O	30	70	01/2010	12/2011	20.000,00	0,00	20.000,00	0,00	0,00	0,00	0,00	0,00		
02	01	Encargos Gerais	0103 020225	O	30	70	01/2009	12/2011	0,00	0,00	0,00	690,00	690,00	690,00	0,00	100,00		
02	01	Seminários e exposições	0103 020216	O	30	70	01/2009	12/2011	15.000,00	0,00	15.000,00	0,00	0,00	0,00	0,00	0,00		
02	01	A transferir para a Universidade de Aveiro	0103 040305	A	100	100	01/2009	12/2011	91.463,00	0,00	91.463,00	0,00	0,00	0,00	0,00	0,00		
02	01	A transferir para os Municípios - transferências de capital	0103 06050101	A	100	100	01/2009	12/2011	328.406,00	0,00	328.406,00	0,00	37.814,66	37.814,66	11,51	11,51		
									Totais do Programa 01:		482.544,00	0,00	482.544,00	3.690,00	51.652,16	55.342,16	10,70	11,38
									Totais do Objetivo 02:		462.544,00	0,00	462.544,00	3.690,00	51.652,16	55.342,16	10,70	11,38

Execução Anual das Grandes Opções do Plano



CI REGIÃO DE AVEIRO

Ano: 2011

(unidade: €)

(designação da autarquia local)

Obj. Prog	Projeto	Designação	Código Classificação Orçamental	Forma de Realiz.	Fonte Financiamento (%)			Datas (Mês/Ano)		Montante Previsto			Montante executado			Nível Execução Anual (%)	Nível Execução Global (%)
					AC	AA	FC	Início	Fim	Ano	Anos seguintes	Total	Anos Anteriores	Ano	Total		
03	01																
			GAC-RA														
03	01	2010/1	B21 - Constituição de Redes de Cooperação		10	90		01/2010	12/2013	13.164,00	26.328,00	39.492,00	0,00	78,00	0,59	0,20	
03	01	2010/1	Aquisição de Bens e Serviços	O						2.834,00	5.668,00	8.502,00	0,00	0,00	0,00	0,00	
03	01	2010/1	Destocações e estadas	O						5.000,00	10.000,00	15.000,00	0,00	1.380,43	27,61	9,20	
03	01	2010/1	Estudos, pareceres, projetos e consultadoria	O						460,00	920,00	1.360,00	0,00	0,00	0,00	0,00	
03	01	2010/1	Seminários, exposições e similares	O						2.466,00	4.932,00	7.398,00	108,90	108,90	0,00	1,45	
03	01	2010/1	Combustíveis e Lubrificantes	O						23.924,00	47.848,00	71.772,00	108,90	1.458,43	6,10	2,18	
03	01	2010/1	Publicidade	O													
			Totais do Programa 01:														
03	02		B22 - Desenvolvimento Sustentável da Zona Costeira														
03	02	2010/2	Aquisição de Serviços		10	90		01/2010	12/2013	2.334,00	4.668,00	7.002,00	0,00	0,00	0,00	0,00	
03	02	2010/2	Formação	O						20.667,00	41.334,00	62.001,00	0,00	0,00	0,00	0,00	
03	02	2010/2	Seminários, exposições e similares	O						1.169,00	2.338,00	3.507,00	0,00	0,00	0,00	0,00	
03	02	2010/2	Outros Trabalhos Especializados	O						24.170,00	46.340,00	72.510,00	0,00	0,00	0,00	0,00	
			Totais do Programa 02:														
03	03		B23 - Funcionamento dos Grupos														
03	03	2010/4	Aquisição de Bens e Serviços		10	90		01/2010	12/2013	7.808,00	15.862,00	23.490,00	2.176,00	0,00	0,00	8,49	
03	03	2010/4	Outros serviços	O						3.469,00	6.938,00	10.407,90	0,00	0,00	0,00	0,00	
03	03	2010/4	Seminários, exposições e similares	O													
03	03	2010/5	Aquisição de Bens de Capital							333,00	0,00	333,00	686,04	230,03	89,90		
03	03	2010/5	Software informático	O						11.410,00	22.820,00	34.230,00	2.864,04	230,03	8,34		
			Totais do Programa 03:							59.504,00	119.008,00	176.512,00	2.972,94	1.688,46	2,84		
			Totais do Objetivo 03:														

Execução Anual das Grandes Opções do Plano



CI REGIÃO DE AVEIRO

Ano: 2011
(unidade: €)

(designação da subarquia local)

Obj. Prog	Projeto	Ano / Nº Ação	Designação	Código Classificação Orçamental	Formal de Realiz.	Fonte Financiamento (%)			Datas (Mês/Ano)		Montante Previsto			Montante executado			Nível Execução Anual (%)	Nível Execução Global (%)	
						AC	AA	FC	Início	Fim	Ano	Anos seguintes	Total	Anos Anteriores	Ano	Total			
04	01	2005/13	MODERNIZAÇÃO ADMINISTRATIVA DOS SERVIÇOS																
04	01	2005/13 1	DESENVOLVIMENTO INFORMÁTICO DOS SERVIÇOS																
04	01	2005/13 2	AQUISIÇÃO Hardware	0103 070107	○				01/2011	12/2011	7.500,00	0,00	7.500,00	2.502,51	0,00	2.502,51	0,00	25,02	
04	01	2005/13 2	Software	0103 070108	○				01/2011	12/2011	7.500,00	0,00	7.500,00	2.783,72	462,69	3.246,41	6,17	31,57	
				Totais do Programa 01:							15.000,00	0,00	15.000,00	5.286,23	462,69	5.748,92	3,08	28,34	
04	02	2005/14	AQUISIÇÃO DE EQUIPAMENTO MOBILIÁRIO	0103 070109	○				01/2010	12/2010	3.000,00	0,00	3.000,00	16.205,04	0,00	16.205,04	0,00	84,38	
04	02	2010/14	Equipamento de Escritório	0103 070109	○				01/2011	12/2011	4.500,00	0,00	4.500,00	576,80	0,00	576,80	0,00	11,36	
				Totais do Programa 02:							7.500,00	0,00	7.500,00	16.781,84	0,00	16.781,84	0,00	69,11	
04	03	2008/3	SISTEMAS DE APOIO À MODERNIZAÇÃO ADMINIS																
04	03	2008/3	Operação + MARIA 2007 - 2009								953.114,87	0,00	953.114,87	555.502,54	748.811,15	1.304.313,69	78,56	86,46	
04	03	2008/3	Op. + MARIA - Transferências capital para os Municípios	0103 08050101	A				09/2007	12/2011	953.114,87	0,00	953.114,87	555.502,54	748.811,15	1.304.313,69	78,56	86,46	
				Totais do Programa 03:							975.614,87	0,00	975.614,87	577.570,41	749.273,84	1.326.644,25	76,80	85,43	
				Totais do Objetivo 04:															

Execução Anual das Grandes Opções do Plano



CI REGIÃO DE AVEIRO

Ano: 2011

(unidade: €)

Obj. Prog	Projeto	Ano / Nº Ação	Designação	Código Classificação Orçamental	Formal de Realiz.	Fonte Financiamento (%)			Datas (Mês/Ano)			Montante Previsto			Montante executado			Nível Execução Anual (%)	Nível Execução Global (%)
						AC	AA	FC	Início	Fim	Ano	Anos seguintes	Total	Anos Anteriores	Ano	Total			
05	01		FORMAÇÃO - POPH																
05	01	2008/1	FORMAÇÃO AUTARQUICA																
05	01	2008/1	FORMAÇÃO																
05	01	2008/1	Formadores	0103 02021401	O	100			08/2010	12/2012	56.000,00	0,00	56.000,00	11.857,29	31.937,43	43.854,72	57,14	64,63	
05	01	2008/1	Empresas de formação	0103 02021401	O	100			08/2010	12/2012	211.000,00	170.000,00	381.000,00	0,00	127.766,36	127.766,36	60,55	33,53	
05	01	2008/1	Alojamento, deslocações e alimentação	0103 020213	O	100			08/2010	12/2012	20.000,00	0,00	20.000,00	387,00	1.089,30	1.476,30	5,45	7,24	
05	01	2006/1	Preparação, desenvolvimento e acompanhamento																
05	01	2006/1	Preparação, desenvolvimento e acompanhamento	0103 020108	O	100			08/2010	12/2012	17.660,00	0,00	17.660,00	0,00	1.653,56	1.653,56	9,35	9,35	
05	01	2008/1	Preparação, desenvolvimento e acompanhamento técnico	0103 020219	O	100			08/2010	12/2012	2.500,00	0,00	2.500,00	0,00	419,70	419,70	16,79	16,79	
			Totais do Programa 01:								307.160,00	170.000,00	477.160,00	12.244,29	162.926,35	175.170,64	53,04	35,79	
			Totais do Objetivo 05:								307.160,00	170.000,00	477.160,00	12.244,29	162.926,35	175.170,64	53,04	35,79	

Execução Anual das Grandes Opções do Plano



CI REGIÃO DE AVEIRO

Ano: 2011
(unidade: €)

(designação da autarquia local)

Obj. Prog	Projeto	Ano / Nº Ação	Designação	Código Classificação Orçamental	Formal de Realiz	Fonte Financiamento (%)			Datas (Mês/Ano)		Montante Previsto			Montante executado			Nível Execução	
						AC	AA	FC	Início	Fim	Ano	Anos seguintes	Total	Anos Anteriores	Ano	Total	Anual (%)	Global (%)
06	01		PATRIMÓNIO DA ASSEMBLEIA DISTRITAL															
06	01		INSTALAÇÕES															
06	01	2005/17	CONSERVAÇÃO E MANUTENÇÃO - Edifício	0103 020203	0				01/2011	12/2011	20.000,00	0,00	20.000,00	20.765,02	255,91	21.020,93	1,28	51,57
06	01	2011/5	CONSERVAÇÃO E MANUTENÇÃO - Logradouro	0103 020203	0				01/2011	12/2011	3.000,00	0,00	3.000,00	0,00	0,00	0,00	0,00	0,00
			Totais do Programa 01:								23.000,00	0,00	23.000,00	20.765,02	255,91	21.020,93	1,11	48,03
			Totais do Objetivo 06:								23.000,00	0,00	23.000,00	20.765,02	255,91	21.020,93	1,11	48,03

Execução Anual das Grandes Opções do Plano



CI REGIÃO DE AVEIRO

Ano: 2011
(unidade: €)

(designação da atividade local)

Obj Prog	Projeto Ano / Nº Ação	Designação	Código Classificação Orçamental	Formal de Realiz	Fonte Financiamento (%)			Datas (Mês/Ano)		Montante Previsto		Montante executado		Nível Execução Global (%)			
					AC	AA	FC	Início	Fim	Ano	Anos seguintes	Total	Anos Anteriores		Ano	Total	Nível Execução Anual (%)
07	01																
07	01																
07	01	2007/5001	0103.020203	O				01/2011	12/2011	2.000,00	0,00	2.000,00	3.464,92	559,17	4.024,09	27,96	73,63
								Totais do Programa 01:		2.000,00	0,00	2.000,00	3.464,92	559,17	4.024,09	27,96	73,63
								Totais do Objetivo 07:		2.000,00	0,00	2.000,00	3.464,92	559,17	4.024,09	27,96	73,63

PATRIMÓNIO DA CIRA
TRANSPORTES
Viatura-conservação e reparação

Execução Anual das Grandes Opções do Plano



CI REGIÃO DE AVEIRO

Ano: 2011
(unidade: €)

(designação da autarquia local)

Obj./Prog	Projeto	Ano / Nº Ação	Designação	Código Classificação Orçamental	Forma de Realiz.	Fonte Financiamento (%)			Datas (Mês/Ano)		Montante Previsto			Montante executado		Nível Execução Anual (%)	Nível Execução Global (%)
						AC	AA	FC	Início	Fim	Ano	Anos seguintes	Total	Anos Anteriores	Ano		
09			RIA DE AVEIRO														
09 01			Intervenção de Requalificação e Valorização														
09 01	2009/1		Polis Litoral Ria de Aveiro. S.A.														
09 01	2009/1	1	A transferir para a Sociedade Polis Litoral da Ria de Aveiro, S.A -Subscrição capital social	0103 090702	A	100			01/2009	12/2011	10.713.759,00	0,00	2.782.742,19	2.744.227,27	5.526.969,46	25,61	40,95
Totais do Programa 01:											10.713.759,00	0,00	2.782.742,19	2.744.227,27	5.526.969,46	25,61	40,95
Totais do Objetivo 09:											10.713.759,00	0,00	2.782.742,19	2.744.227,27	5.526.969,46	25,61	40,95

Execução Anual das Grandes Opções do Plano



CI REGIÃO DE AVEIRO

Ano: 2011
(unidade: €)

(designação de autarquia local)

Obj./Prog	Projeto	Designação	Código Classificação Orçamental	Forma de Realiz.	Fonte Financiamento (%)			Datas (Mês/Ano)		Montante Previsto			Montante executado			Nível Execução Anual (%)	Nível Execução Global (%)	
					AC	AA	FC	Início	Fim	Ano	Anos seguintes	Total	Anos Anteriores	Ano	Total			
10	01	ASSISTÊNCIA TÉCNICA - CONTRATUALIZAÇÃO																
10	01	Assistência Técnica - Contratualização																
10	01	Combustível	0103 02010202	O	85	01/2011	12/2011	500,00	0,00	0,00	0,00	0,00	0,00	0,00	0,00	0,00	0,00	
10	01	Informação e publicidade	0103 020217	O	85	01/2011	12/2011	9.000,00	0,00	0,00	3.846,21	3.846,21	0,00	0,00	42,74	42,74	0,00	
10	01	Encargos com instalações: luz e água	0103 020201	O	85	01/2011	12/2011	1.300,00	0,00	0,00	2.314,61	1.299,74	1.014,85	99,98	99,98	0,00	0,00	
10	01	Comunicações	0103 020208	O	85	01/2011	12/2011	1.400,00	0,00	0,00	2.133,75	1.251,94	3.385,69	89,42	95,81	0,00	0,00	
10	01	Equipamento informático	0103 070107	O	85	01/2011	12/2011	6.700,00	0,00	0,00	7.944,78	2.491,98	10.436,76	37,19	71,27	0,00	0,00	
10	01	Equipamento administrativo	0103 070109	O	85	01/2011	12/2011	1.500,00	0,00	0,00	11.314,96	0,00	11.314,96	0,00	88,29	0,00	0,00	
10	01	Software informático	0103 070108	O	85	01/2011	12/2011	2.200,00	0,00	0,00	7.446,76	1.381,35	8.828,11	62,79	91,51	0,00	0,00	
10	01	Seminários e exposições	0103 020216	O	85	01/2011	12/2011	6.000,00	0,00	0,00	0,00	0,00	0,00	0,00	0,00	0,00	0,00	
10	01	Deslocações e estadias	0103 020213	O	85	01/2011	12/2011	500,00	0,00	0,00	0,00	0,00	0,00	0,00	0,00	0,00	0,00	
10	01	Conservação de Bens	0103 020203	O	85	01/2010	12/2011	1.000,00	0,00	0,00	0,00	0,00	0,00	0,00	0,00	0,00	0,00	
10	01	Outros Trabalhos Especializados	0103 020220	O	85	01/2011	12/2011	2.000,00	0,00	0,00	0,00	0,00	0,00	0,00	0,00	0,00	0,00	
10	01	Restituições	0103 06020301	A	85	01/2011	12/2011	55.450,00	0,00	0,00	0,00	0,00	0,00	0,00	0,00	0,00	0,00	
									Totais do Programa 01:	0,00	0,00	31.154,86	10.271,22	41.426,08	11,73	34,90	0,00	0,00
									Totais do Objetivo 10:	0,00	0,00	31.154,86	10.271,22	41.426,08	11,73	34,90	0,00	0,00

Execução Anual das Grandes Opções do Plano

CI REGIÃO DE AVEIRO

(designação da autarquia local)

Ano: 2011
(unidade: €)

Obj. Prog	Projeto	Designação	Codigo Classificação Orçamental	Forma de Realiz.	Fonte Financiamento (%)			Datas (Mês/Ano)		Montante Previsto			Montante executado			Nível Execução Anual (%)	Nível Execução Global (%)
					AC	AA	FC	Início	Fim	Ano	Anos seguintes	Total	Anos Anteriores	Ano	Total		
11	01	Parque de Ciência e Inovação															
11	01	Activos financeiros	0103 090701	A				01/2010	12/2012	166.875,00	196.875,00	363.750,00	168.750,00	0,00	168.750,00	0,00	31,69
11	01	Sociedades e quase sociedades não financeiras - Privadas-PCI						Totais do Programa 01:		166.875,00	196.875,00	363.750,00	168.750,00	0,00	168.750,00	0,00	31,69
								Totais do Objetivo 11:		166.875,00	196.875,00	363.750,00	168.750,00	0,00	168.750,00	0,00	31,69

Execução Anual das Grandes Opções do Plano

CI REGIÃO DE AVEIRO

Ano: 2011

(designação da autarquia local)

(unidade: €)

Obj. Prog	Projeto	Ano / Nº Ação	Designação	Código Classificação Orçamental	Forma de Realiz	Fonte Financiamento (%)			Datas (Mês/Ano)		Montante Previsto			Montante executado			Nível Execução Anual (%)	Nível Execução Global (%)			
						AC	AA	FC	Inicio	Fim	Ano	Anos seguintes	Total	Anos Anteriores	Ano	Total					
12	01		RUCI																		
12	01	2011/1	RUCI - A1P1																		
12	01	2011/1	RUCI - A1P1- Programação Cultural em Rede	0103 070109	O	35	65	01/2011	12/2011	3.000,00	0,00	3.000,00	0,00	0,00	0,00	0,00	0,00	0,00	0,00		
12	01	2011/1	Máquina e Outro Equipamento	0103 01010604	A	35	65	01/2011	12/2013	48.948,00	103.848,00	152.796,00	0,00	0,00	0,00	0,00	0,00	0,00	0,00	0,00	
12	01	2011/1	Recursos Humanos	0103 020217	O	35	65	01/2011	12/2013	2.500,00	7.500,00	10.000,00	0,00	0,00	0,00	0,00	0,00	0,00	0,00	0,00	
12	01	2011/1	Informação e Publicidade	0103 020220	O	35	65	01/2011	12/2013	71.875,00	406.984,00	476.859,00	0,00	0,00	0,00	0,00	0,00	0,00	0,00	0,00	
12	01	2011/1	Aquisição de Outros Serviços							126.323,00	518.332,00	644.655,00	0,00	0,00	0,00	0,00	0,00	0,00	0,00		
			Totais do Programa 01:							111.368,00	208.162,00	319.530,00	0,00	0,00	0,00	0,00	0,00	0,00	0,00		
12	02		RUCI - A4P3																		
12	02	2011/2	RUCI - A4P3- Paroquia Escolar/Familiar/Comunidade	0103 070107	O	35	65	01/2011	12/2011	1.500,00	0,00	1.500,00	0,00	0,00	0,00	0,00	0,00	0,00	0,00	0,00	
12	02	2011/2	Equipamento Informático	0103 01010604	A	35	65	01/2011	12/2013	53.868,00	111.809,00	165.677,00	0,00	0,00	0,00	0,00	0,00	0,00	0,00	0,00	
12	02	2011/2	Recursos Humanos	0103 020217	O	35	65	01/2011	12/2013	5.000,00	10.000,00	15.000,00	0,00	0,00	0,00	0,00	0,00	0,00	0,00	0,00	
12	02	2011/2	Informação e Publicidade	0103 020220	O	35	65	01/2011	12/2013	51.000,00	86.353,00	137.353,00	0,00	0,00	0,00	0,00	0,00	0,00	0,00	0,00	
12	02	2011/2	Aquisição de Outros Serviços							111.368,00	208.162,00	319.530,00	0,00	0,00	0,00	0,00	0,00	0,00	0,00	0,00	
12	02	2011/2	Totais do Programa 02:							24.336,00	45.984,00	70.320,00	0,00	0,00	0,00	0,00	0,00	0,00	0,00	0,00	
12	03	2011/3	RUCI - Divulgação	0103 020217	O	35	65	01/2011	12/2013	13.400,00	14.800,00	28.200,00	0,00	0,00	0,00	0,00	0,00	0,00	0,00	0,00	
12	03	2011/3	Divulgação	0103 020220	O	35	65	01/2011	12/2013	37.736,00	60.784,00	98.520,00	0,00	0,00	0,00	0,00	0,00	0,00	0,00	0,00	
12	03	2011/3	Informação e Publicidade							24.336,00	45.984,00	70.320,00	0,00	0,00	0,00	0,00	0,00	0,00	0,00	0,00	
12	03	2011/3	Aquisição de Outros Serviços							13.400,00	14.800,00	28.200,00	0,00	0,00	0,00	0,00	0,00	0,00	0,00	0,00	
12	03	2011/3	Totais do Programa 03:							37.736,00	60.784,00	98.520,00	0,00	0,00	0,00	0,00	0,00	0,00	0,00	0,00	
12	04		RUCI - Monitorização																		
12	04	2011/4	RUCI - Monitorização: Estrutura de Implementação	0103 070107	O	35	65	01/2011	12/2013	8.569,00	12.000,00	20.569,00	0,00	0,00	0,00	0,00	0,00	0,00	0,00	0,00	
12	04	2011/4	Programa Estratégico	0103 070108	O	35	65	01/2011	12/2013	431,00	0,00	431,00	0,00	0,00	0,00	0,00	0,00	0,00	0,00	0,00	
12	04	2011/4	Equipamento Informático	0103 01010604	A	36	65	01/2011	12/2013	109.245,00	226.751,00	335.996,00	0,00	0,00	0,00	0,00	0,00	0,00	0,00	0,00	
12	04	2011/4	Software	0103 020108	O	35	65	01/2011	12/2013	2.400,00	4.800,00	7.200,00	0,00	0,00	0,00	0,00	0,00	0,00	0,00	0,00	
12	04	2011/4	Recursos Humanos	0103 020220	O	35	65	01/2011	12/2013	12.286,00	24.669,00	36.955,00	0,00	0,00	0,00	0,00	0,00	0,00	0,00	0,00	
12	04	2011/4	Aquisição de Bens	0103 02021408	O	35	65	01/2011	12/2013	4.000,00	8.303,00	12.303,00	0,00	0,00	0,00	0,00	0,00	0,00	0,00	0,00	
12	04	2011/4	Aquisição de Outros Serviços							136.931,00	276.523,00	413.454,00	0,00	0,00	0,00	0,00	0,00	0,00	0,00	0,00	
12	04	2011/4	Estudos e consultoria							412.358,00	1.063.801,00	1.476.159,00	0,00	0,00	0,00	0,00	0,00	0,00	0,00	0,00	
12	04	2011/4	Totais do Programa 04:							136.931,00	276.523,00	413.454,00	0,00	0,00	0,00	0,00	0,00	0,00	0,00	0,00	
12	04	2011/4	Totais do Objetivo 12:							412.358,00	1.063.801,00	1.476.159,00	0,00	0,00	0,00	0,00	0,00	0,00	0,00	0,00	

Execução Anual das Grandes Opções do Plano

CI REGIÃO DE AVEIRO

(designação da autarquia local)

Ano: 2011
(unidade: €)

Obj. Prog	Projeto	Designação	Código Classificação Orçamental	Forma da Realiz.	Fonte Financiamento (%)			Datas (Mês/Ano)			Montante Previsto			Montante executado			Nível Execução Anual (%)	Nível Execução Global (%)	
					AC	AA	FC	Início	Fim	Ano	Anos seguintes	Total	Anos Anteriores	Ano	Total				
13		MOBILIDADE																	
13 01		Mobilidade																	
13 01	20117	Projecto Comum de Mobilidade (Eixo III)	0103 02021406	O		30	70		01/2011	12/2012	350.000,00	150.000,00	500.000,00	0,00	0,00	0,00	0,00	0,00	
		Totais do Programa 01:									350.000,00	150.000,00	500.000,00	0,00	0,00	0,00	0,00	0,00	
		Totais do Objetivo 13:									350.000,00	150.000,00	500.000,00	0,00	0,00	0,00	0,00	0,00	

Execução Anual das Grandes Opções do Plano

CI REGIÃO DE AVEIRO

Ano: 2011
(unidade: €)

(designação da autarquia local)

Obje Proq	Projeto	Ano / Nº	Ação	Designação	Código Classificação Orçamental	Formal de Realiz	Fonte Financiamento (%)			Datas (Mês/Ano)		Montante Previsto			Montante executado			Nível Execução Anual (%)	Nível Execução Global (%)
							AC	AA	FC	Início	Fim	Ano	Anos seguintes	Total	Anos Anteriores	Ano	Total		
14	01			ECONOMIA DIGITAL															
14	01	2011/8		Economia Digital	0103 08050101	A	47	53	01/2011	12/2013	473.014,00	426.888,00	0,00	0,00	0,00	0,00	0,00	0,00	0,00
14	01	2011/10		Proj. I - Economia Digital - Info excluídas	0103 02021406	O	47	53	01/2011	12/2013	257.714,00	800.000,00	0,00	0,00	0,00	0,00	0,00	0,00	0,00
				Proj. II - Economia Digital - Conteúdos					Totais do Programa 01:		730.728,00	1.226.888,00	0,00	0,00	0,00	0,00	0,00	0,00	0,00
									Totais do Objetivo 14:		730.728,00	1.226.888,00	0,00	0,00	0,00	0,00	0,00	0,00	0,00

Execução Anual das Grandes Opções do Plano

CI REGIÃO DE AVEIRO

(designação da autarquia local)

Ano: 2011
(unidade: €)

Obj. Prog	Projeto Ano / Nº Ação	Designação	Código Classificação Organizamental	Forma de Realiz.	Fonte Financiamento (%)			Datas (Mês/Ano)		Montante Previsto			Montante executado			Nível Execução Anual (%)	Nível Execução Global (%)	
					AC	AA	FC	Início	Fim	Ano	Anos seguintes	Total	Anos Anteriores	Ano	Total			
15	01	1º CONGRESSO																
15	01	1º Congresso da Região de Aveiro	0103.020216	A				01/2011	12/2011	22.000,00	0,00	0,00	0,00	21.470,05	0,00	21.470,05	97,59	97,59
15	01	1º Congresso da Região de Aveiro						Totais do Programa 01:		22.000,00	0,00	0,00	0,00	21.470,05	0,00	21.470,05	97,59	97,59
								Totais do Objetivo 15:		22.000,00	0,00	0,00	0,00	21.470,05	0,00	21.470,05	97,59	97,59

Execução Anual das Grandes Opções do Plano

CI REGIÃO DE AVEIRO

Ano: 2011

(unidade: €)

(designação da autarquia local)

Obj. Prog	Projeto	Ano / N.º Ação	Designação	Código Classificação Orçamental	Forma de Realiz.	Fonte Financiamento (%)			Datas (Mês/Ano)			Montante Previsto			Montante executado			Nível Execução Anual (%)	Nível Execução Global (%)
						AC	AA	FC	Início	Fim	Ano	Anos seguintes	Total	Anos Anteriores	Ano	Total			
16			PROMOÇÃO PROTECÇÃO PRODUÇÃO ENGUÍAS																
16 01			Promoção Protecção Produção Enguias	0103 02021411	0	25	75	01/2011	12/2013	0,00	57.720,00	57.720,00	0,00	0,00	0,00	0,00	0,00	0,00	0,00
16 01		2011/11	Promoção protecção produção enguias							0,00	57.720,00	57.720,00	0,00	0,00	0,00	0,00	0,00	0,00	0,00
			Totais do Programa 01:							0,00	57.720,00	57.720,00	0,00	0,00	0,00	0,00	0,00	0,00	0,00
			Totais do Objetivo 16:							0,00	57.720,00	57.720,00	0,00	0,00	0,00	0,00	0,00	0,00	0,00

Execução Anual das Grandes Opções do Plano

CI REGIÃO DE AVEIRO

Ano: 2011
(unidade: €)

(designação de autarquia local)

Obj. Prog.	Projeto	Ano / Nº Ação	Designação	Código Classificação Orçamental	Formal de Realiz.	Fonte Financiamento (%)			Datas (Mês/Ano)		Montante Previsto		Montante executado		Nível Execução Global (%)				
						AC	AA	FC	Início	Fim	Ano	Anos seguintes	Total	Anos Anteriores	Ano	Total	Execução Anual (%)	Nível Global (%)	
17			DES. E IMPL. CAMPANHA PROMOCIONAL																
17 01			Des. e Impl. Campanha Promocional																
17 01	2011/12		Des. e Impl. campanha promocional	0103 020220	0	25	75		01/2011	12/2012	0,00	333.515,00	0,00	0,00	0,00	0,00	0,00		
										Totais do Programa 01:		0,00	333.515,00	0,00	0,00	0,00	0,00	0,00	
										Totais do Objetivo 17:		0,00	333.515,00	0,00	0,00	0,00	0,00	0,00	0,00
										Total Geral:		14.868.112,87	18.186.019,87	3.623.354,63	3.790.825,30	7.414.179,93	25,50	34,00	

ORGÃO EXECUTIVO
Em 19 de Março de 2012

ORGÃO DELIBERATIVO
Em 16 de Abril de 2012

CI REGIÃO DE AVEIRO

Endividamento - Outras Dívidas a Terceiros

Ano: 2011

	Caracterização da dívida	Dívida em 1 de janeiro	Dívida em 31 de dezembro	Observações
2211000059	EDP Distribuição Energia, S.A.	1.316,70	1.736,77	
2211000060	C.T.-CORREIOS DE PORTUGAL, S.A.	78,73	86,02	
2211000070	ARMARO-PORTAS E AUTOMATISMOS, LDA.	78,65	0,00	
2211000291	GALILEU (Norte) - Activos e Recursos, Consultoria	4.250,46	0,00	
2211000385	CABOVISÃO, s.a.	13,13	0,00	
2211000416	FERLIMPA	0,00	578,10	
2211000606	RIS2048 - Sistemas Informáticos e Comunicações.Lda	605,00	0,00	
2211000671	OPTIRATE SEGUROS	0,00	6,93	
2421	Trabalho dependente	2.363,00	2.185,00	
2422	Trabalho independente	3.201,61	1.112,09	
24362000101	DIREÇÃO-GERAL DO TESOURO	141,17	169,13	
24511000041	CAIXA GERAL DE APOSENTAÇÕES	0,00	444,85	
24513000072	ADSE-DIREÇÃO GERAL DE PROTECÇÃO SOCIAL AOS FUNCIO	0,00	1.229,25	
24514000134	SOLIDARIEDADE E SEGURANÇA SOCIAL	0,00	3.192,46	
24521	Encargos do Pessoal - CGA	343,29	326,22	
24522	Encargos do Pessoal - ADSE	51,49	38,77	
24524	Encargos do Pessoal - Taxa social única 11%	1.791,00	1.672,22	
263201	S.T.A.L. (OT)	5,84	0,00	
2684101000190	UNIVERSIDADE DE AVEIRO	0,00	1.435,16	
2684202000006	MUNICIPIO DE OVAR	21.330,99	23.639,32	
2684202000011	MUNICIPIO DE OLIVEIRA DO BAIRRO	26.771,68	20.068,25	
2684202000016	MUNICIPIO DE ÁGUEDA	15.361,34	19.750,67	
2684202000017	MUNICIPIO DE ÍLHAVO	22.512,04	4.402,77	
2684202000018	MUNICIPIO DA MURTOSA	19.883,04	13.387,24	
2684202000024	MUNICIPIO DE MIRA	11.075,54	19.827,07	
2684202000025	MUNICIPIO DE ALBERGARIA-A-VELHA	28.742,33	22.251,46	
2684202000027	MUNICIPIO DE VAGOS	24.776,45	6.149,45	
2684202000111	MUNICIPIO DE SEVER DO VOUGA	21.235,53	16.386,51	

CI REGIÃO DE AVEIRO

Endividamento - Outras Dívidas a Terceiros

Ano: 2011

	Caracterização da dívida	Dívida em 1 de janeiro	Dívida em 31 de dezembro	Observações
2684202000121	MUNICÍPIO DE AVEIRO	0,00	23.161,95	
2684202000174	MUNICÍPIO DE ESTARREJA	35.559,25	11.920,06	
2684202000427	MUNICÍPIO DE ANADIA	45.256,54	14.211,02	
2684204000011	MUNICÍPIO DE OLIVEIRA DO BAIRRO	0,00	2.910,61	
2684204000016	MUNICÍPIO DE ÁGUEDA	0,00	2.910,61	
2684204000017	MUNICÍPIO DE ÍLHAVO	0,00	2.910,61	
2684204000121	MUNICÍPIO DE AVEIRO	0,00	5.773,89	
26894000294	VITOR MANUEL ALBUQUERQUE NABAIS	716,01	0,00	
26894000643	Ricardo Portela	0,00	41,55	
26896000007	IDAD	249,40	0,00	
26896000513	POLIS LITORAL - Ria de Aveiro	10.725.257,81	7.981.030,54	
26896000633	PCI Parque de Ciência e Inovação, S.A.	393.750,00	393.750,00	
		11.406.718,02	8.598.696,55	



Relatório Anual 2011 Plano de Prevenção de Riscos de Gestão

1. RELATÓRIO ANUAL

1.1. Introdução

O presente relatório foi elaborado conforme definido na Recomendação nº1/2009 do Conselho de Prevenção da Corrupção, que prevê a realização de um relatório anual que expresse o grau de execução do plano definido e a aplicação dos vários instrumentos programados.

1.2. Áreas de risco

No decorrer do ano transato procedeu-se ao controlo de validação das medidas aplicadas, para assegurar o desenvolvimento e controlo das atividades de forma a verificar a conformidade factual entre as normas do Plano de Prevenção de Riscos de Gestão e a aplicação das mesmas.

A aplicação das normas definidas no Plano pretendem garantir a salvaguarda dos ativos, a prevenção e deteção de situações de ilegalidade, fraude e erro, a exatidão dos registos contabilísticos e os procedimentos de controlo a utilizar para atingir os objetivos definidos.

No Plano foram identificadas como passíveis de serem mais suscetíveis de exposição ao risco de gestão, a atos de corrupção ou infrações conexas, as seguintes áreas:

- a) Contratação Pública
- b) Concessão de Benefícios Públicos
- c) Recursos Humanos
- d) Gestão Administrativa/Financeira

Com a avaliação destas áreas de risco, pretende-se analisar e gerir os riscos que afetem os objetivos e interesses da Comunidade e verificar se os métodos criados e os procedimentos definidos pelos responsáveis, contribuíram para assegurar o desenvolvimento e controlo das atividades de forma adequada e eficiente, e por conseguinte aferir se os objetivos definidos foram atingidos.

1.2.1. Contratação Pública

Todas as aquisições de bens e serviços efetuadas durante o ano de 2011 foram realizadas com a aplicação rigorosa do disposto no Código dos Contratos Públicos, sendo a maioria dos procedimentos tramitada através da plataforma de contratação Vortal.

Paralelamente, a Comunidade Intermunicipal adotou medidas no sentido de combater a possível corrupção na área da Contratação Pública.

Apresenta-se de seguida, o grau de execução das medidas propostas no Plano de Prevenção de Riscos de Gestão, no ano de 2011:

Medidas	Executado		Observações	Recomendações
Implementação de um sistema estruturado das necessidades de contratação	Executado	X	As necessidades de contratação da entidade são vertidas anualmente nas GOP	
	Não executado			
	Programado			
Implementação da verificação e certificação dos procedimentos pré-contratuais com segregação de funções	Executado	X	As peças do procedimento são elaboradas pelo técnico respetivo, sendo depois verificadas pelo responsável.	
	Não executado			
	Programado			
Promoção da rotatividade dos responsáveis pela prática de atos determinantes no processo de contratação, controlo dos fornecimentos e armazenamento dos bens	Executado	X	Integração de diferentes técnicos nos júris dos procedimentos	
	Não executado			
	Programado			
Elaboração de relatórios de acompanhamento e/ou avaliação do desempenho do fornecedor/prestador de serviços	Executado		São efetuados os relatórios relativos ao contrato no Portal dos Contratos Públicos.	Recomenda-se a elaboração de relatórios de acompanhamento dos contratos.
	Não executado	X		
	Programado			
Identificação das necessidades de formação e implementação das respetivas ações	Executado			Recomenda-se a identificação atempada das necessidades de formação e respetiva implementação, abrangendo um número alargado de funcionários.
	Não executado	X		
	Programado			

Como medida adicional, na quase totalidade dos procedimentos pré-contratuais, mesmo nos ajustes diretos de menor valor opta-se pela promoção do convite a pelo menos 3 entidades e adjudicação ao mais baixo preço.

1.2.2. Concessão de Benefícios Públicos

A concessão de benefícios públicos teve aplicabilidade no âmbito da iniciativa “PAPERA - 2011” a qual foi regulamentada por um conjunto de normas, publicamente divulgadas através do site institucional e imprensa escrita, e comunicadas a todas as entidades beneficiárias do programa.

Neste âmbito, apresenta-se o grau de execução das medidas propostas no Plano de Prevenção de Riscos de Gestão, no ano de 2011:

Medidas	Situação		Observações	Recomendações
Procedimentos que sistematizem as políticas, condições, prioridades, metas e estratégias com a concessão de apoios e transferências, na salvaguarda da equidade e transparência na atribuição dos mesmos.	Executado	X	Nos termos das 'Normas do Programa de Apoio a Projetos e Eventos da Região de Aveiro – PAPERA 2011'	
	Não executado			
	Programado			
Definição de procedimentos a prosseguir no caso de incumprimento pela entidade beneficiária.	Executado	X	Nos termos das 'Normas do Programa de Apoio a Projetos e Eventos da Região de Aveiro – PAPERA 2011'	
	Não executado			
	Programado			
Os colaboradores envolvidos no processo de concessão de benefício devem emitir declarações de interesses privados.	Executado		Não aplicável.	
	Não executado	X		
	Programado			
Formalização de acordo de financiamento com a entidade beneficiária devendo referir expressamente que a Comunidade não usufrui qualquer contrapartida pela concessão do benefício.	Executado	X	Nos termos do Acordo de Financiamento formalizado por escrito, pela Comunidade Intermunicipal e cada entidade beneficiária.	
	Não executado			
	Programado			
O Plano de Classificação Documental integrará um arquivo específico de toda a documentação associada à concessão de benefícios públicos	Executado	X		
	Não executado			
	Programado			
Apresentação por parte do promotor de relatório e documentos justificativos da execução do projeto	Executado	X	Apresentado por todos os executores nos termos das normas do Programa PAPERA 2011. Foi igualmente produzido um relatório final da execução do programa, em 2011	
	Não executado			
	Programado			

Salienta-se o facto de todos os projetos “PAPERA 2011” terem sido executados, durante o ano de 2011. Todas as associações beneficiárias apresentaram os respetivos relatórios de execução do projeto e documentaram a publicitação e divulgação da Região de Aveiro, através da aplicação do logótipo da Região de Aveiro em diversos materiais publicitários e de apoio à realização dos eventos.

A CI Região de Aveiro procedeu à transferência de todos os financiamentos aprovados, de acordo com a estrutura de financiamento definida e os pagamentos foram todos efetuados por transferência bancária, até 31-Dezembro-2011, tendo-se esgotado a verba prevista no orçamento de 2011, para a execução do Programa PAPERA.

1.2.3. Recursos Humanos

Apesar da Comunidade Intermunicipal da Região de Aveiro ser uma entidade pública, o número de pessoas que exercem funções é relativamente pequeno (14 pessoas), não tendo uma expressão relevante em termos de atendimento público, com a única exceção do serviço de gestão do GAC-RA – Grupo de Ação Costeira da Região de Aveiro, que gere um programa de financiamentos, onde os beneficiários podem ser empresas ou cidadãos em nome individual.

Não obstante este enquadramento, a CI Região de Aveiro decidiu adotar diversas medidas que permitissem evitar e combater a corrupção na área dos Recursos Humanos.

Neste âmbito, apresenta-se o grau de execução das medidas propostas no Plano de Prevenção de Riscos de Gestão, no ano de 2011:

Medidas	Executado	Observações	Recomendações
Divulgação sistemática das normas legais e regras internas no âmbito dos RH	Executado	X	
	Não executado		
	Programado		
Níveis de controlo com segregação de funções.	Executado	X	
	Não executado		
	Programado		
Nomeação de júris diferenciados em função dos procedimentos concursais e publicitação das peças de concurso de acordo com a lei.	Executado	X	Em 2011 apenas se realizou 1 procedimento concursal, tendo tido elementos de júri externos à entidade.
	Não executado		
	Programado		
Criação de documento matriz com instruções específicas para todo o processo elaborado pelos júris e instruções claras e transparentes para os candidatos.	Executado	X	Os documentos foram elaborados, nos termos da Portaria 83-A/2009, de 22 janeiro.
	Não executado		
	Programado		
Lançamento de assiduidade no sistema e reflexo da mesma em salários.	Executado	X	Apesar de não existir um sistema mecânico de controlo da assiduidade, esse registo é feito com periodicidade.
	Não executado		
	Programado		
Implementação do processo de avaliação de desempenho (SIADAP)	Executado		O SIADAP não foi implementado.
	Não executado	X	
	Programado		
			Recomenda-se a sua implementação em 2012, nos termos da lei.

Tendo em conta os riscos e medidas identificados e elencados no plano, para a área de recursos humanos, verifica-se que quase todas as medidas foram implementadas, de acordo com o proposto, à exceção da 'Implementação do Sistema de Avaliação de Desempenho', onde os funcionários da entidade não foram avaliados.

Recomenda-se a sua urgente implementação para o ano de 2012, de forma a assegurar a avaliação do desempenho dos funcionários da entidade no exercício das suas funções.

1.2.4. Gestão Administrativa/Financeira

A Comunidade Intermunicipal da Região de Aveiro apostou na aquisição de módulos informáticos de que permitam assegurar de forma integrada a gestão de toda a informação.

Com a implementação do Sistema de Gestão Documental e sua aplicabilidade a todos os tipos de documentos: entradas, saídas e internos, independentemente da sua proveniência, nomeadamente, via postal, fax ou email, a Comunidade passou a dispor de um sistema que integra o registo e digitalização de todos os documentos, bem como identificação do seu circuito e arquivo.

O Sistema de Inventário e Cadastro Patrimonial permite a gestão e controlo do cadastro do Património relativos à aquisição de bens que integrem o imobilizado da Comunidade.

O Sistema de Contabilidade Autárquica garante a coerência na transição de saldos iniciais no início do ano, bem como o registo orçamental e patrimonial de todas as despesas e receitas, as quais foram efectuadas respeitando todos os princípios e regras dispostos no POCAL.

Mensalmente foram elaborados Planos de Tesouraria que permitiram o planeamento e controlo da gestão da tesouraria, sendo que todos os pagamentos efetuados se encontravam devidamente autorizados e com a assinatura do órgão competente para o efeito.

Para garantir que os serviços de expediente permaneçam assegurados, estão identificados os funcionários que podem complementar funções em caso de ausência, e estabeleceram-se regras na marcação de férias entre os funcionários que se revezam.

Ao longo do exercício de 2011 foram efetuadas três alterações e duas Revisões ao Orçamento, que permitiram ajustar o valor das rubricas orçamentais para que as mesmas se encontrassem devidamente orçamentadas.

Neste âmbito, apresenta-se o grau de execução das medidas propostas no Plano de Prevenção de Riscos de Gestão, no ano de 2011:

Medidas	Executado		Observações	Recomendações
Sistema de registo de entradas e saídas sequenciais através do Sistema de Gestão Documental	Executado	X		
	Não executado			
	Programado			
Pagamento de despesas após as respetivas validações pelos diferentes serviços técnicos competentes para o efeito, sendo que todas as passagens pelos setores devem ficar documentadas e posterior autorização do pagamento pelos órgãos competentes.	Executado	X	As validações e despachos são efectuados através de registos no SGD e todas as ordens de pagamento são assinadas pelo órgão competente	
	Não executado			
	Programado			
Toda a despesa deverá ser objeto de procedimentos de validação orçamental e financeira previamente à sua aprovação/concretização.	Executado	X		
	Não executado			
	Programado			
Existência de um ficheiro de imobilizado atualizado, com realização de verificações físicas periódicas aos bens do ativo imobilizado.	Executado	X	Todos os bens se encontram identificados com a respetiva etiqueta e foram efetuadas verificações físicas	
	Não executado			
	Programado			
Transferência automática a nível informático dos saldos de abertura a nível do sistema da contabilidade e a nível do sistema de inventário e cadastro patrimonial.	Executado	X		
	Não executado			
	Programado			
Todas as despesas deverão ser cabimentadas e comprometidas.	Executado	X		
	Não executado			
	Programado			
Ter em conta critérios rigorosos, eficazes e eficientes na gestão de tesouraria, de forma a maximizar a utilização dos recursos financeiros.	Executado	X	Concentração de aquisição de bens para obtenção de melhores condições e preços. Efetuar consultas ao mercado para aquisições de bens e serviços.	
	Não executado			
	Programado			
Realização de previsões mensais sobre a situação financeira da comunidade.	Executado	X	Elaboração de Mapa de Tesouraria mensal	
	Não executado			
	Programado			
Existência de um orçamento anual que deve ter por base, planeamento, estratégia, rigor e a colaboração dos respetivos serviços, com posterior acompanhamento de execução.	Executado	X		
	Não executado			
	Programado			
Implementação da Contabilidade de Custos/Analítica	Executado		A Contabilidade de Custos/Analítica não foi implementada	Recomenda-se em 2012 novo levantamento junto do fornecedor para adaptação do módulo às reais necessidades da Comunidade
	Não executado	X		
	Programado			
Manter em funcionamento o sistema de controlo interno adequado às atividades da comunidade, assegurando o seu acompanhamento e avaliação permanente, promovendo as respetivas revisões e atualizações ao Sistema de Controlo Interno.	Executado	X	Está previsto ser revisto de dois em dois anos	Recomenda-se que em 2012 que se proceda a uma revisão/atualização do atual Sistema de Controlo Interno e do Plano de Classificação Documental
	Não executado			
	Programado			

Tendo em conta os riscos e medidas identificados e elencados no plano para esta área, verifica-se que quase todas as medidas foram implementadas, de acordo com o proposto, à exceção da Contabilidade de Custos/Analítica.

De momento não se encontra um módulo desenvolvido que satisfaça esta necessidade no formato pretendido, sendo que se recomenda novo levantamento junto do fornecedor no sentido de desenvolver este módulo.

1.3. Conclusão

O Plano de Prevenção da CI Região de Aveiro, constitui um instrumento importante na gestão dos riscos de gestão da Comunidade, incluindo corrupção e infrações conexas. Este Plano foi aprovado em 2010, não se verificando em 2011 necessidade de se proceder à atualização do mesmo por não se terem identificado outros riscos de impacto elevado que careçam de ser mitigados.

Em resultado da atividade da CI Região de Aveiro, também não surgiram outros processos ou áreas que devessem constar do Plano.

Face ao exposto na execução das medidas propostas, recomenda-se a urgente implementação do Sistema de Avaliação de Desempenho (SIADAP) para o ano de 2012, de forma a assegurar a avaliação do desempenho dos funcionários da entidade, no exercício das suas funções.


Por forma a dar cumprimento às exigências legais do Código dos Contratos Públicos, a CI Região de Aveiro está a utilizar a Plataforma Eletrónica da Vortal, para a tramitação da quase totalidade dos processos de aquisição de bens e serviços, podendo os mesmos serem consultados na referida plataforma.

Recomenda-se igualmente especial atenção às medidas não implementadas, reforçando a importância da sua execução para atingir os objectivos propostos.

Considera-se igualmente, de extrema importância reforçar a divulgação do Plano de Prevenção de Riscos de Gestão e do presente relatório, para que todos os trabalhadores e funcionários continuem com plena informação e consciência da sua participação na implementação do mesmo, enfatizando a necessidade de dar continuidade à colocação em práticas das medidas nele contidas.

Aveiro, 11 de abril de 2012

Aprovado na reunião do Conselho
Executivo de 16/04/2012



Presidente do Conselho Executivo
(Jose Filibau Esteves, Eng.)